

**НИППЕЛИ ВВЕРТНЫЕ ПРЕСС-ФОРМ
ДЛЯ ВЫПЛАВЛЯЕМЫХ МОДЕЛЕЙ****Конструкция и размеры**Screwed-in nipple for wax-pattern dies
Design and dimensions.**ГОСТ
19997-74*****Взамен
МН 4331-63**

Постановлением Государственного комитета стандартов Совета Министров СССР
от 26 июля 1974 г. № 1779 срок введения установлен

с 01.01. 1976 г.

Несоблюдение стандарта преследуется по закону

1. Настоящий стандарт распространяется на свертные nipple, применяемые в системе охлаждения пресс-форм для выплавляемых моделей.

2. Конструкция и размеры свертных nipple должны соответствовать указанным на чертеже и в таблице.

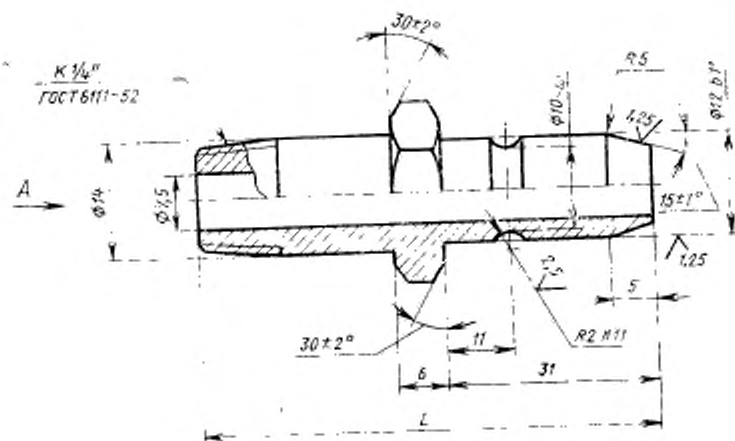
Издание официальное

Перепечатка воспрещена

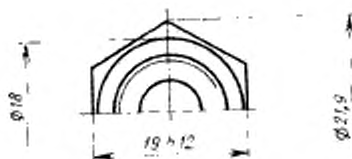
★

* Переиздание апрель 1982 г. с Изменением № 1, утвержденным в мае 1982 г.; Пост. № 1784 от 04.05.82 (НУС № 8—1982 г.)

R240 (✓)



Вид А



Обозначение ниппелей	Применяемость	L, мм	Масса, кг, не более
0472-0821		60	0,05
0472-0822		70	0,06
0472-0823		80	0,07
0472-0824		90	0,08
0472-0825		100	0,09
0472-0826		110	0,10
0472-0827		120	0,11
0472-0828		130	0,12

Пример условного обозначения свертного ниппеля: размером $L=60$ мм:

Ниппель 0472-0821 ГОСТ 19997-74

(Измененная редакция, Изм. № 1).

3. Материал — сталь марки 35 по ГОСТ 1050—74.

4. Твердость — HRC 28 ... 32.

5. Неуказанные предельные отклонения размеров: отверстий —

$H14$, валов — $h14$, остальных — $\pm \frac{IT14}{2}$.

6. Технические условия — по ГОСТ 19999—74.

5, 6. (Измененная редакция, Изм. № 1).

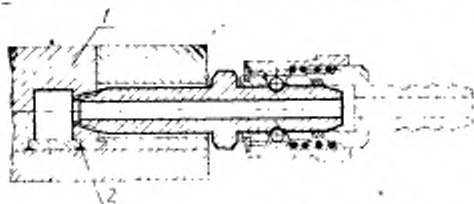
7. Маркировать: наименование, обозначение свертного ниппеля и товарный знак предприятия-изготовителя.

Маркировку наносить на тару или упаковку для партии свертных ниппелей одного типоразмера.

8. Пример установки свертного ниппеля указан в справочном приложении.

ПРИЛОЖЕНИЕ к ГОСТ 19997-74
Справочное

ПРИМЕР УСТАНОВКИ СВЕРТНОГО НИППЕЛЯ



1—матрица; 2—ниппель марки 4ПОС-40 по ГОСТ 21930-76