



ГОСУДАРСТВЕННЫЙ СТАНДАРТ
СОЮЗА ССР

ИЗДЕЛИЯ КОЖГАЛАНТЕРЕЙНЫЕ
УПАКОВКА, МАРКИРОВКА, ТРАНСПОРТИРОВАНИЕ
И ХРАНЕНИЕ

ГОСТ 25871—83

Издание официальное

БЗ 8—93

ИЗДАТЕЛЬСТВО СТАНДАРТОВ
Москва

ИЗДЕЛИЯ КОЖГАЛАНТЕРЕЙНЫЕ

Упаковка, маркировка, транспортирование и хранение

ГОСТLeather goods. Marking, packing,
transportation and storage**25871—83**

ОКП 87 0800

Дата введения 01.01.85

Настоящий стандарт распространяется на кожгалантерейные, в том числе туристские изделия (спальные мешки, рюкзаки и палатки), и устанавливает требования к маркировке, упаковке, транспортированию и хранению изделий, изготовляемых для нужд народного хозяйства и экспорта.

Стандарт не распространяется на изделия Госзаказа, производственного назначения и комплектующие изделия.

(Измененная редакция, Изм. № 1).

2. МАРКИРОВКА

1.1. Каждое изделие должно иметь маркировку с указанием: товарного знака, наименования, подчиненности и местонахождения (наименования города) предприятия-изготовителя;

артикула;

наименования изделия номера модели;

сорта;

даты выпуска (месяц, год);

номера контролера ОТК или личного клейма;

обозначения нормативно-технической документации.

Маркировку наносят на русском языке или на двух языках — русском и национальном.

Маркировка чемоданов (кроме чемоданов-дипломатов), ремней

поясных, перчаток и рукавиц должна дополнительно содержать номер (размер), мешков спальных — номер и массу.

В маркировке спальных мешков, рюкзаков и туристских палаток не проставляют номер модели.

(Измененная редакция, Изм. № 1).

1.1а. Маркировка ремней для часов должна содержать обозначения:

товарного знака предприятия-изготовителя;

артикула;

номера (для наручных часов) или длины (для карманных часов);

сорта.

Номер контролера ОТК указывают на ярлыке, вкладываемом в упаковку с ремнями.

1.1б. При маркировании багажных ремней на ручке маркировка должна содержать товарный знак предприятия-изготовителя, артикул, цену.


1.1в. Допускается проставлять только цену на плоских ремнях для часов шириной 4—8 мм и изделиях мелкой кожгалантереи малых размеров.

Изделия, поставляемые в комплекте, маркируют отдельно.


1а—1в. **(Введены дополнительно, Изм. № 1).**

1.2. Маркировку наносят горячим тиснением с применением фольги или без нее, методом шелкографии, несмывающейся краской, токами высокой частоты или другими способами, обеспечивающими четкость и сохранность маркировки непосредственно на самом изделии или на ярлыке, прикрепленном к изделию.

1.3. Маркировка должна располагаться в зонах, указанных на черт. 1 и 2.



Черт. 1



Черт. 2

В зоне 1 указывают товарный знак, наименование предприятия-изготовителя, его подчиненность и местонахождение (наиме-

нование города), в зоне 2 — цену, сорт, в зоне 3 — остальные надписи.

Допускается наносить маркировку на обеих сторонах ярлыка.

1.4. Место нанесения маркировки и прикрепления ярлыка определяется образцом-эталонном изделия.

1.5. Размер ярлыка для маркирования кожгалантерейных изделий не должен превышать 45 см², туристских изделий — 65 см².

1.3—1.5. (**Измененная редакция, Изм. № 1**).

1.6. Ярлыки изготовляют из нетканого клееного материала, отходов тканей из химических волокон или поливинилхлоридной пленки.

1.7. На одной из торцовых поверхностей потребительской тары должен быть прикреплен ярлык или нанесен штамп с четкой разборчивой маркировкой с указанием:

товарного знака, наименования, подчиненности и местонахождения (наименования города) предприятия-изготовителя;

наименования изделия;

артикула;

номера модели;

количества изделий;

сорта;

номера упаковщика;

даты выпуска (месяц, год);

обозначения нормативно-технической документации.

Допускается маркирование потребительской тары на бандерольной ленте.

Для изделий 2-го сорта ярлык на потребительской таре должен иметь по диагонали яркую синюю полосу.

При упаковывании изделий меньшего размера в изделие большего размера или упаковывании комплектов изделий к потребительской таре прикрепляют ярлыки или наносят штампы (в зависимости от количества изделий) с указаниями всех надписей маркировки каждого изделия.

При упаковывании изделий в тару из прозрачной полиэтиленовой пленки допускается вкладывать ярлык под пленку.

1.8. Размер ярлыка на потребительской таре не должен превышать 70 см².

1.7; 1.8. (**Измененная редакция, Изм. № 1**).

1.9. Маркировка на потребительской таре и ярлыках, прикрепляемых к потребительской таре, должна быть выполнена типографским, литографским способами или методом шелкографии. Нанесение переменных данных производят штампами несмываемой краской или чернилами от руки.

1.10. Транспортная маркировка по ГОСТ 14192—77 с нанесением манипуляционного знака «Бойтся сырости».

1.11. Допускается в нормативно-технической документации на изделия устанавливать дополнительные требования к маркировке.

1.12. Маркировка изделий для экспорта и транспортная маркировка тары с этими изделиями должна соответствовать требованиям внешнеэкономической организации.

(Введен дополнительно, Изм. № 1).

2. УПАКОВКА

2.1. Кожгалантерейные изделия упаковывают в потребительскую и транспортную тару.

2.2. Вид потребительской и транспортной тары, способ упаковки, количество изделий в потребительской таре должны соответствовать нормативно-технической документации или техническому описанию на конкретный вид продукции.

(Измененная редакция, Изм. № 1).

2.2.1—2.3. **(Исключены, Изм. № 1).**

2.3.1. Потребительскую тару с упакованными в нее изделиями укладывают в контейнеры или формируют в транспортные пакеты.

(Измененная редакция, Изм. № 1).

2.3.2. Упаковывание продукции, отправляемой в районы Крайнего Севера и труднодоступные районы, должно производиться в соответствии с требованиями ГОСТ 15846—79.

Допускается использовать возвратную тару.

2.4—2.7. **(Исключены, Изм. № 1).**

2.8. Средства скрепления грузов в пакеты должны соответствовать требованиям ГОСТ 21650—76.

2.9. Формирование транспортного пакета

2.9.1. Формирование пакета производят без поддона или на поддоне с применением обвязочных материалов.

2.9.2. Формирование пакета должно производиться обвязыванием, склеиванием или завертыванием.

Обвязывание в зависимости от плотности упаковки следует производить четырьмя вертикальными, а также двумя горизонтальными лентами.

Потребительскую тару одинакового размера допускается склеивать.

(Измененная редакция, Изм. № 1).

2.9.3. При пакетировании ряды формируют в зависимости от вида и размера потребительской тары (см. рекомендуемое приложение).

2.10. Допускается в нормативно-технической документации на изделия устанавливать дополнительные требования к упаковке.

2.11. Упаковывание изделий, поставляемых для экспорта, должно соответствовать требованиям внешнеэкономической организации.

(Введен дополнительно, Изм. № 1).

3. ТРАНСПОРТИРОВАНИЕ

3.1. Изделия транспортируют всеми видами транспорта в крытых транспортных средствах в соответствии с правилами перевозки грузов, действующими на данном виде транспорта.

3.2. Транспортирование изделий производят в контейнерах по ГОСТ 18477—79 или пакетами в соответствии с правилами, действующими на данном виде транспорта.

Транспортирование изделий в контейнерах и крытых автомашинах производят в потребительской таре.

3.3. Допускается в нормативно-технической документации на изделия устанавливать дополнительные требования к транспортированию.

4. ХРАНЕНИЕ

4.1. Кожгалантерейные изделия должны храниться в вентилируемых складских помещениях на расстоянии не менее 1 м от отопительных и нагревательных приборов.

Не допускается прямое попадание солнечных лучей на изделия, а также совместное хранение изделий с химически активными и пылящими веществами.

Температура воздуха в складских помещениях должна быть не ниже $+10^{\circ}\text{C}$ и не выше $+25^{\circ}\text{C}$, относительная влажность воздуха 60—80%.

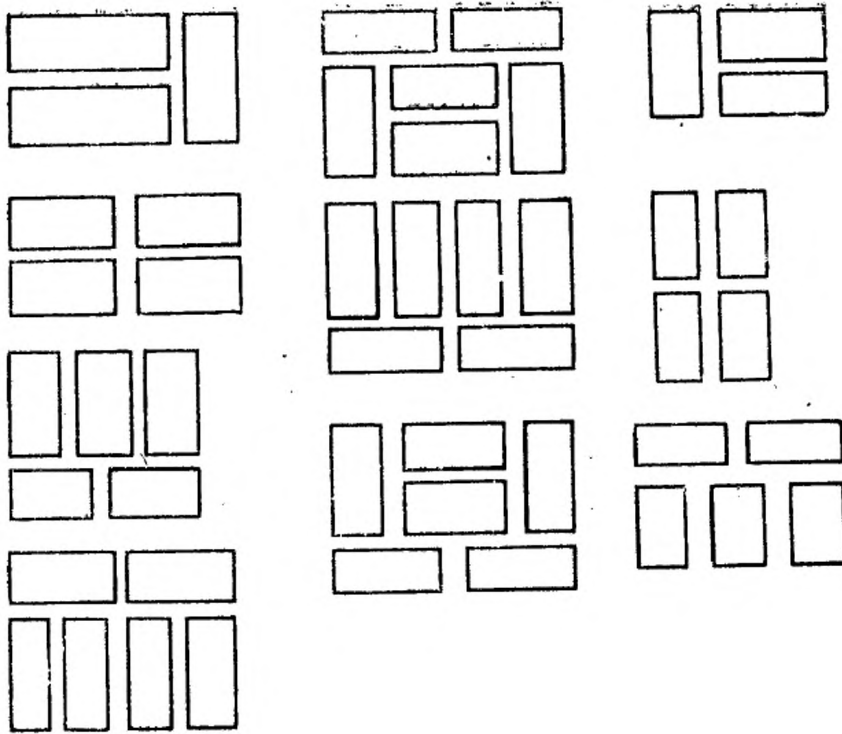
4.2. Для контроля температуры и относительной влажности воздуха складские помещения должны быть оснащены термометрами и психрометрами (или гигрометрами).

4.3. Упаковочная единица из искусственной кожи и пленки, транспортирующаяся при температуре ниже 0°C , перед вскрытием должна быть выдержана в течение суток в помещении с температурой не ниже $+10^{\circ}\text{C}$.

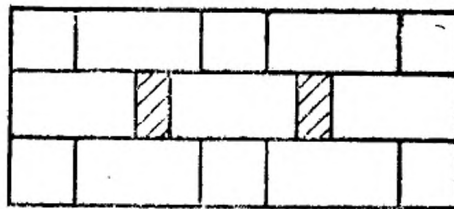
4.4. Допускается в нормативно-технической документации на изделия устанавливать дополнительные требования к хранению.

СХЕМА ФОРМИРОВАНИЯ ОТДЕЛЬНЫХ ЯРУСОВ

1. Рядовая укладка



2. Укладка с образованием пустот в центре пакета



ИНФОРМАЦИОННЫЕ ДАННЫЕ

1. РАЗРАБОТАН И ВНЕСЕН Министерством легкой промышленности СССР
2. УТВЕРЖДЕН И ВВЕДЕН В ДЕЙСТВИЕ ПОСТАНОВЛЕНИЕМ Государственного комитета СССР по стандартам от 15.07.83 № 3279
3. ПЕРИОДИЧНОСТЬ ПРОВЕРКИ — 5 лет
4. ССЫЛОЧНЫЕ НОРМАТИВНО-ТЕХНИЧЕСКИЕ ДОКУМЕНТЫ

Обозначение НТД, на который дана ссылка	Номер пункта
ГОСТ 14192—77	1.10
ГОСТ 15846—79	2.3.2
ГОСТ 18477—79	3.2
ГОСТ 21650—76	2.8

5. Ограничение срока действия снято по решению Межгосударственного совета по стандартизации, метрологии и сертификации (ИУС 2—93)
6. ПЕРЕИЗДАНИЕ (октябрь 1993 г.) с Изменением № 1, утвержденным в феврале 1989 г. (ИУС 5—89).

Редактор *Т. П. Шашина*
Технический редактор *О. Н. Никитина*
Корректор *Л. Я. Митрофанова*

Сдано в наб. 15.02.94. Подп. в печ. 29.03.94. Усл. п. л. 0,47. Усл. кр.-отт. 0,47.
Уч.-изд. л. 0,47. Тир. 390 экз. С 1140.

Ордена «Знак Почета» Издательство стандартов, 107076, Москва, Колодезный пер., 14.
Калужская типография стандартов, ул. Московская, 256. Зак. 409