
ФЕДЕРАЛЬНОЕ АГЕНТСТВО
ПО ТЕХНИЧЕСКОМУ РЕГУЛИРОВАНИЮ И МЕТРОЛОГИИ



НАЦИОНАЛЬНЫЙ
СТАНДАРТ
РОССИЙСКОЙ
ФЕДЕРАЦИИ

ГОСТ Р
ИСО/ТС 10303-1320—
2019

**Системы автоматизации производства
и их интеграция**

**ПРЕДСТАВЛЕНИЕ ДАННЫХ ОБ ИЗДЕЛИИ
И ОБМЕН ЭТИМИ ДАННЫМИ**

Часть 1320

**Прикладной модуль.
Объемная модель с утолщенной поверхностью**

(ISO/TS 10303-1320:2014, IDT)

Издание официальное



Москва
Стандартинформ
2019

Предисловие

1 ПОДГОТОВЛЕН Акционерным обществом «Всероссийский научно-исследовательский институт сертификации» (АО «ВНИИС») и Обществом с ограниченной ответственностью «Корпоративные электронные системы» на основе собственного перевода на русский язык англоязычной версии документа, указанного в пункте 4

2 ВНЕСЕН Техническим комитетом по стандартизации ТК 459 «Информационная поддержка жизненного цикла изделий»

3 УТВЕРЖДЕН И ВВЕДЕН В ДЕЙСТВИЕ Приказом Федерального агентства по техническому регулированию и метрологии от 19 сентября 2019 г. № 726-ст

4 Настоящий стандарт идентичен международному документу ИСО/ТС 10303-1320:2014 «Системы автоматизации производства и их интеграция. Представление данных об изделии и обмен этими данными. Часть 1320. Прикладной модуль. Объемная модель с утолщенной поверхностью» (ISO/TS 10303-1320:2014 «Industrial automation systems and integration — Product data representation and exchange — Part 1320: Application module: Thickened face solid», IDT).

При применении настоящего стандарта рекомендуется использовать вместо ссылочных международных стандартов и документов соответствующие им национальные стандарты, сведения о которых приведены в дополнительном приложении ДА

5 ВВЕДЕН ВПЕРВЫЕ

Правила применения настоящего стандарта установлены в статье 26 Федерального закона от 29 июня 2015 г. № 162-ФЗ «О стандартизации в Российской Федерации». Информация об изменениях к настоящему стандарту публикуется в ежегодном (по состоянию на 1 января текущего года) информационном указателе «Национальные стандарты», а официальный текст изменений и поправок — в ежемесячном информационном указателе «Национальные стандарты». В случае пересмотра (замены) или отмены настоящего стандарта соответствующее уведомление будет опубликовано в ближайшем выпуске ежемесячного информационного указателя «Национальные стандарты». Соответствующая информация, уведомление и тексты размещаются также в информационной системе общего пользования — на официальном сайте Федерального агентства по техническому регулированию и метрологии в сети Интернет (www.gost.ru)

© ISO, 2014 – Все права сохраняются
© Стандартиформ, оформление, 2019

Настоящий стандарт не может быть полностью или частично воспроизведен, тиражирован и распространен в качестве официального издания без разрешения Федерального агентства по техническому регулированию и метрологии

Содержание

1 Область применения	1
2 Нормативные ссылки	1
3 Термины, определения и сокращения	2
3.1 Термины и определения	2
3.2 Сокращения	2
4 Информационные требования	2
4.1 ПЭМ, необходимые для прикладного модуля	3
4.2 Определение объектов ПЭМ	3
4.3 Определение ограничения на подтипы ПЭМ	4
5 Интерпретированная модель модуля	4
5.1 Спецификация отображения	4
5.2 Сокращенный листинг IMM на языке EXPRESS	7
Приложение А (обязательное) Сокращенные наименования объектов IMM	8
Приложение В (обязательное) Регистрация информационных объектов	9
Приложение С (справочное) EXPRESS-G диаграммы ПЭМ	10
Приложение D (справочное) EXPRESS-G диаграммы IMM	11
Приложение E (справочное) Машинно-интерпретируемые листинги	12
Приложение F (справочное) История изменений	13
Приложение ДА (справочное) Сведения о соответствии ссылочных международных стандартов и документов национальным стандартам	14
Библиография	15

Введение

Стандарты комплекса ИСО 10303 являются международными стандартами для компьютерного представления информации об изделиях и обмена данными об изделиях. Целью таких стандартов является обеспечение нейтрального механизма, способного давать описание изделия на всем протяжении его жизненного цикла. Такой механизм подходит не только для нейтрального обмена файлами, но и для использования в качестве основы для создания и совместного доступа к базам данных об изделиях, а также основы для хранения и архивирования.

В настоящем стандарте специфицирован прикладной модуль для определения твердотельных моделей, создаваемых путем придания граням толщины. Грань топологически ограничена и имеет полностью определенную геометрическую форму. Материал может добавляться с одной из сторон исходной грани или с обеих сторон.

Второе издание настоящего стандарта включает в себя изменения к первому изданию, перечисленные в приложении F.2.

В разделе 1 определены область применения данного прикладного модуля, а также его функциональность и относящиеся к нему данные.

Раздел 3 содержит определения терминов и ссылки на термины, определения которых даны в других источниках.

В разделе 4 установлены информационные требования к прикладной предметной области с использованием принятой в ней терминологии.

Графическое представление информационных требований, именуемое прикладной эталонной моделью (ПЭМ) приведено в приложении С. Структуры ресурсов интерпретированы таким образом, чтобы соответствовать информационным требованиям. Результатом данной интерпретации является интерпретированная модель модуля (ИММ). Интерпретация, представленная в 5.1, устанавливает соответствие между информационными требованиями и ИММ. Сокращенный листинг ИММ, представленный в 5.2, специфицирует интерфейс к ресурсам. Графическое представление сокращенного листинга ИММ приведено в приложении D.

Имя типа данных на языке EXPRESS может использоваться для ссылки на сам тип данных, либо на экземпляр данных этого типа. Различие в использовании наименований, как правило, понятно исходя из контекста. Если существует вероятность неоднозначного толкования, то в текст включается фраза «объектный тип данных» или «экземпляр(ы) объектного типа данных».

Двойные кавычки (" ") означают цитируемый текст. Одинарные кавычки (' ') — значения конкретных текстовых строк.

Системы автоматизации производства и их интеграция

ПРЕДСТАВЛЕНИЕ ДАННЫХ ОБ ИЗДЕЛИИ И ОБМЕН ЭТИМИ ДАННЫМИ

Часть 1320

Прикладной модуль.

Объемная модель с утолщенной поверхностью

Industrial automation systems and integration. Product data representation and exchange. Part 1320.
Application module. Thickened face solid

Дата введения — 2020—10—01

1 Область применения

Настоящий стандарт определяет прикладной модуль «Объемная модель с утолщенной поверхностью». Требования настоящего стандарта распространяются:

- на трехмерную геометрическую модель;
- реберные кривые;
- грани, имеющие связь с геометрической формой, лежащих под гранями поверхностей;
- твердые тела, создаваемые за счет добавления материала к одной или обеим сторонам грани;
- элементы, относящиеся к области применения прикладного модуля ISO/TS 10303-1511 «Топологически ограниченная поверхность» («Topologically bounded surface»).

Требования настоящего стандарта не распространяются на:

- двумерную геометрическую модель;
- твердые тела, создаваемые выдавливанием плоской грани.

Примечание — Определения твердых тел заметания, включая твердые тела выдавливания, даны в прикладном модуле «Swept solid» (Твердые тела заметания) (ISO/TS 10303-1321).

2 Нормативные ссылки

В настоящем стандарте использованы нормативные ссылки на следующие международные стандарты и документы (для недатированных ссылок используют последнее издание ссылочного стандарта, включая все изменения и поправки к нему):

ISO 10303-1, Industrial automation systems and integration — Product data representation and exchange — Part 1: Overview and fundamental principles (Системы автоматизации производства и их интеграция. Представление данных об изделии и обмен этими данными. Часть 1. Общие представления и основополагающие принципы)

ISO 10303-11, Industrial automation systems and integration — Product data representation and exchange — Part 11: Description methods: The EXPRESS language reference manual (Системы автоматизации производства и их интеграция. Представление данных об изделии и обмен этими данными. Часть 11. Методы описания. Справочное руководство по языку EXPRESS)

ISO 10303-111, Industrial automation systems and integration — Product data representation and exchange — Part 111: Integrated application resource. Elements for the procedural modelling of solid shapes (Системы промышленной автоматизации и интеграция. Представление данных о продукции и обмен данными. Часть 111. Интегрированный ресурс приложений. Элементы процедурного моделирования сплошных форм)

ISO 10303-511, Industrial automation systems and integration. — Product data representation and exchange. — Part 511: Application interpreted construct: Topologically bounded surface (Системы автоматизации производства и их интеграция. Представление данных об изделии и обмен этими данными. Часть 511. Прикладные интерпретированные конструкции. Топологически ограниченная поверхность)

ISO/TS 10303-1511, Industrial automation systems and integration — Product data representation and exchange — Part 1511: Application module: Topologically bounded surface (Системы промышленной автоматизации и интеграция. Представление данных о продукции и обмен данными. Часть 1511. Прикладной модуль. Топологически ограниченная поверхность)

3 Термины, определения и сокращения

3.1 Термины и определения

В настоящем стандарте применены следующие термины, определенные в ИСО 10303-1:

- приложение (application);
- прикладная интерпретированная конструкция (application interpreted construct);
- прикладной модуль (application module);
- прикладной объект (application object);
- прикладной протокол (application protocol);
- прикладная эталонная модель (application reference model);
- общие ресурсы (common resources);
- данные (data);
- информация (information);
- интегрированный ресурс (integrated resource);
- изделие (product);
- данные об изделии (product data);
- интерпретированная модель модуля (module interpreted model).

3.2 Сокращения

В настоящем стандарте применены следующие сокращения:

- ПМ — прикладной модуль (application module; AM);
- ПП — прикладной протокол (application protocol; AP);
- ПЭМ — прикладная эталонная модель (application reference model; ARM);
- ИММ — интерпретированная модель модуля (module interpreted model; MIM);
- URL — унифицированный указатель ресурса.

4 Информационные требования

В настоящем разделе определены информационные требования к прикладному модулю «Объемная модель с утолщенной поверхностью», которые представлены в форме ПЭМ.

Примечания

- 1 Графическое представление информационных требований представлено в приложении С.
- 2 Спецификация отображения определена в 5.1. Она показывает, как удовлетворены информационные требования при использовании общих ресурсов и конструкций, определенных в схеме ИММ или импортированных в схему ИММ прикладного модуля, описанного в настоящем стандарте.

В настоящем разделе с использованием языка EXPRESS, определение которого приведено в ИСО 10303-11, определены информационные требования, которые должны выполняться программными реализациями. Далее представлен фрагмент EXPRESS-спецификации, с которого начинается описание схемы **Thickened_face_solid_arm** и определяются обязательные внешние ссылки.

* EXPRESS-спецификация:
 SCHEMA)
 (* Thickened_face_solid_arm;

4.1 ПЭМ, необходимые для прикладного модуля

Приведенные ниже операторы языка EXPRESS определяют элементы, импортированные из ПЭМ других прикладных модулей.

* EXPRESS-спецификация:
 *)
 USE FROM Topologically_bounded_surface_arm; - - ISO/TS 10303-1511
 (*

Примечания

- 1 Схемы, ссылки на которые приведены выше, содержатся в следующем документе комплекса ИСО 10303: **Topologically_bounded_surface_arm** ISO/TS 10303-1511.
- 2 Графическое представление данной схемы отображено на рисунках С.1 и С.2, приложение С.

4.2 Определение объектов ПЭМ

В настоящем подразделе определены объекты ПЭМ для данного прикладного модуля. Каждый объект ПЭМ является простейшим неделимым элементом, который моделирует уникальное понятие прикладной области и содержит атрибуты для представления объекта. Объекты ПЭМ и их определения приведены ниже.

4.2.1 Объект **Solid_model_element**

Объект **Solid_model_element** является таким подтипом объекта **Detailed_geometric_model_element**, который представляет элемент твердотельной модели. Объект содержит полное представление номинальной формы изделия, в котором все точки внутренней области соединены. Любая точка пространства может быть классифицирована как находящаяся внутри границы твердого тела, вне его границы или на его границе.

* EXPRESS-спецификация:
 *)
 ENTITY Solid_model_element
 SUBTYPE OF (Detailed_geometric_model_element);
 END_ENTITY;
 (*

4.2.2 Объект **Thickened_face_solid_model_element**

Объект **Thickened_face_solid_model_element** является таким подтипом объекта **Solid_model_element**, посредством которого дается определение твердого тела, получаемого утолщением грани с одной или двух сторон.

* EXPRESS-спецификация:
 *)
 ENTITY Thickened_face_solid_model_element
 SUBTYPE OF (Solid_model_element);
 base_face : Advanced_face;
 base_thickness : length_measure;
 top_thickness : length_measure;
 END_ENTITY;
 (*
Определения атрибутов:

- base_face** — объект, представляющий исходную грань, которая подлежит утолщению;
base_thickness — толщина материала, добавляемого ниже грани при создании твердого тела;

top_thickness — толщина материала, добавляемого выше грани при создании твердого тела. Толщина измеряется в направлении нормали к поверхности грани.

4.3 Определение ограничения на подтипы ПЭМ

Настоящий подраздел описывает определенные в ПЭМ ограничения, накладываемые на отношения подтип-супертип. Каждое ограничение накладывается на возможные экземпляры объектов, связанных отношением подтип-супертип. Далее приведены ограничения ПЭМ, накладываемые на отношения подтип-супертип, и их определения.

4.3.1 Ограничение на подтипы `tbsa_detailed_geometric_model_element_subtypes`

Ограничение `tbsa_detailed_geometric_model_element_subtypes` применяется к экземплярам подтипов `Detailed_geometric_model_element`.

EXPRESS-спецификация:

```

*)
SUBTYPE_CONSTRAINT tbsa_detailed_geometric_model_element_subtypes FOR Detailed_geometric_
model_element;
ONEOF (Axis_placement,
       Cartesian_transformation_2d,
       Cartesian_transformation_3d,
       Direction,
       Solid_model_element);
END_SUBTYPE_CONSTRAINT;
(*
*)
END_SCHEMA; - - Thickened_face_solid_arm
(*

```

5 Интерпретированная модель модуля

5.1 Спецификация отображения

В настоящем стандарте под термином «прикладной элемент» понимается любой объектный тип данных, определенный в разделе 4, любой из его явных атрибутов и любое ограничение на подтипы. Термин «элемент ИММ» означает любой объектный тип данных, определенный в 5.2 или импортированный с помощью оператора USE FROM из другой EXPRESS-схемы, а также любой из его атрибутов и любое ограничение на подтипы, определенные в 5.2 или импортированные с помощью оператора USE FROM.

В настоящем подразделе представлена спецификация отображения, которая определяет, как каждый прикладной элемент, описанный в разделе 4 настоящего стандарта, отображается на один или более элементов ИММ (см. 5.2).

Спецификация отображения для каждого объекта ПЭМ определена ниже в отдельном пункте. Спецификация отображения атрибута объекта ПЭМ описывается в подпункте пункта, содержащего спецификацию отображения этого объекта. Каждая спецификация отображения содержит не более пяти секций.

Секция «Заголовок» содержит:

- наименование рассматриваемого объекта ПЭМ или ограничение на подтипы, либо
- наименование атрибута рассматриваемого объекта ПЭМ, если данный атрибут ссылается на тип, не являющийся объектным типом данных или типом SELECT, который содержит или может содержать объектные типы данных, либо
- составное выражение вида: «связь объекта <наименование объекта ПЭМ> с объектом <тип данных, на который дана ссылка>, (представляющим атрибут <наименование атрибута>)», если данный атрибут ссылается на тип данных не являющийся объектным типом данных или типом SELECT, который содержит или может содержать объектные типы данных.

Секция «Элемент ИММ» содержит в зависимости от рассматриваемого прикладного элемента:

- наименование одного или более объектных типов данных ИММ;

- наименование атрибута объекта IMM, представленное в виде синтаксической конструкции <наименование объекта>.<наименование атрибута>, если рассматриваемый атрибут ссылается на тип, не являющийся объектным типом данных или типом SELECT, который содержит или может содержать объектные типы данных;

- ключевое слово PATH, если рассматриваемый атрибут объекта ПЭМ ссылается на объектный тип данных или тип SELECT, который содержит или может содержать объектные типы данных;

- ключевое слово IDENTICAL MAPPING, если оба прикладных объекта, присутствующих в прикладном утверждении, отображаются на тот же самый экземпляр объектного типа данных IMM;

- ключевое слово NO MAPPING EXTENSION PROVIDED (отображение расширений не предоставляется), в тех случаях, когда расширение списка выбора расширяемого выбираемого SELECT TYPE не оказывает влияния;

- синтаксическую конструкцию /SUPERTYPE(<наименование супертипа>)/, если рассматриваемый объект ПЭМ отображается как его супертип;

- одну или более конструкций /SUBTYPE(<наименование подтипа>)/, если отображение рассматриваемого объекта ПЭМ является объединением отображений его подтипов.

Если отображение прикладного элемента включает в себя более одного элемента IMM, то каждый из этих элементов IMM представлен в отдельной строке спецификации отображения, заключенной в круглые или квадратные скобки.

Секция «Источник» содержит:

- обозначение стандарта ИСО, в котором определен данный элемент IMM, для тех элементов IMM, которые определены в общих ресурсах;

- обозначение данного стандарта для тех элементов IMM, которые определены в схеме IMM данного стандарта.

Данная секция опускается, если в секции «Элемент IMM» используются ключевые слова PATH или IDENTICAL MAPPING или NO MAPPING EXTENSION PROVIDED.

Секция «Правила» содержит наименование одного или более глобальных правил, которые применяются к совокупности объектных типов данных IMM, перечисленных в секциях «Элемент IMM» или «Ссылочный путь». Если правила не применяются, то данную секцию опускают.

За ссылкой на глобальное правило может следовать ссылка на подпункт, в котором определено данное правило.

Секция «Ограничение» содержит наименование одного или более ограничений на подтипы, которые применяются к совокупности объектных типов данных IMM, перечисленных в секциях «Элемент IMM» или «Ссылочный путь». Если ограничения на подтипы отсутствуют, то данную секцию опускают.

За ссылкой на ограничение подтипа может следовать ссылка на подпункт, в котором определено данное ограничение на подтипы.

Секция «Ссылочный путь» содержит:

- ссылочный путь к супертипам в общих ресурсах для каждого элемента IMM, определенного в рамках данного стандарта;

- спецификацию взаимосвязей между элементами IMM, если отображение прикладного элемента требует связать экземпляры нескольких объектных типов данных IMM. В этом случае в каждой строке ссылочного пути указывают роль элемента IMM по отношению к ссылающемуся на него элементу IMM или к следующему по ссылочному пути элементу IMM.

В выражениях, определяющих ссылочные пути и ограничения между элементами IMM, применяются следующие условные обозначения:

[] в квадратные скобки заключают несколько элементов IMM или частей ссылочного пути, которые требуются для обеспечения соответствия информационному требованию;

() в круглые скобки заключают несколько элементов IMM или частей ссылочного пути, которые являются альтернативными в рамках отображения для обеспечения соответствия информационному требованию;

{ } в фигурные скобки заключают фрагмент, ограничивающий ссылочный путь для обеспечения соответствия информационному требованию;

<> в угловые скобки заключают один или более необходимых ссылочных путей;

|| между вертикальными линиями помещают объект супертипа;

-> атрибут, наименование которого предшествует символу ->, ссылается на объектный или выбираемый тип данных, наименование которого следует после этого символа;

- <- атрибут объекта, наименование которого следует после символа <-, ссылается на объектный или выбираемый тип данных, наименование которого предшествует этому символу;
- [l] атрибут, наименование которого предшествует символу [l], является агрегированной структурой; ссылка дается на любой элемент данной структуры;
- [n] атрибут, наименование которого предшествует символу [n], является упорядоченной агрегированной структурой; ссылка дается на n-ый элемент данной структуры;
- => объект, наименование которого предшествует символу =>, является супертипом объекта, наименование которого следует после этого символа;
- <= объект, наименование которого предшествует символу <=, является подтипом объекта, наименование которого следует после этого символа;
- = строковый (STRING), выбираемый (SELECT) или перечисляемый (ENUMERATION) тип данных ограничен списком выбора или значением;
- \ выражение для ссылочного пути продолжается на следующей строке;
- * один или более экземпляров взаимосвязанных объектных типов данных могут быть объединены в древовидную структуру. Путь между объектом взаимосвязи и связанными с ним объектами заключают в фигурные скобки;
- последующий текст является комментарием или ссылкой на раздел;
- *> выбираемый (SELECT) или перечисляемый (ENUMERATION) тип данных, наименование которого предшествует символу *>, расширяется до выбираемого или перечисляемого типа данных, наименование которого следует за этим символом;
- <* выбираемый (SELECT) или перечисляемый (ENUMERATION) тип данных, наименование которого предшествует символу <*, является расширением выбираемого или перечисляемого типа данных, наименование которого следует за этим символом;
- !{} секция, заключенная в фигурные скобки {} обозначает отрицательное ограничение, налагаемое на отображение.

Определение и использование шаблонов отображения не поддерживаются в настоящей версии прикладных модулей, однако поддерживается использование предопределенных шаблонов /SUBTYPE/ и /SUPERTYPE/.

5.1.1 Прикладной объект **Solid_model_element**

Элемент ИММ:	solid_model
Источник:	ИСО 10303-111
Ссылочный путь:	solid_model geometric_representation_item <= representation_item

5.1.2 Прикладной объект **Thickened_face_solid_model_element**

Элемент ИММ:	thickened_face_solid
Источник:	ИСО 10303-111
Ссылочный путь:	thickened_face_solid <= solid_model <= geometric_representation_item <= representation_item

5.1.2.1 Отображение связи объекта **Thickened_face_solid_model_element** с объектом **Advanced_face** (представленным атрибутом **base_face**)

Элемент ИММ:	thickened_face_solid.base_element
Источник:	ИСО 10303-111
Ссылочный путь:	thickened_face_solid.base_element -> generalized_surface_select = face_surface => advanced_face

5.1.2.2 Атрибут **top_thickness**

Элемент ИММ: thickened_face_solid.offset1
 Источник: ИСО 10303-111

5.1.2.3 Атрибут **base_thickness**

Элемент ИММ: thickened_face_solid.offset2
 Источник: ИСО 10303-111

5.1.3 Ограничение на подтипы **tbsa_detailed_geometric_model_element_subtypes**

Все составляющие данного ограничения отображаются на оператор ONEOF, содержащийся в определении объекта **geometric_representation_item**.

Ограничение: geometric_representation_item
 Источник: ИСО 10303-42

5.2 Сокращенный листинг ИММ на языке EXPRESS

В настоящем подразделе определена EXPRESS-схема, полученная из таблицы отображений. В данной схеме использованы элементы из общих ресурсов или из других прикладных модулей, а также определены конструкции на языке EXPRESS, относящиеся к настоящему стандарту.

В настоящем подразделе определена интерпретированная модель прикладного модуля «Объемная модель с утолщенной поверхностью», а также определены модификации, которым подвергаются конструкции, импортированные из общих ресурсов.

При использовании в данной схеме конструкций, определенных в общих ресурсах или в прикладных модулях, применяются следующие ограничения:

- использование объекта супертита не дает права применять любой из его подтипов, пока этот подтип не будет также импортирован в схему ИММ;
- использование выбираемого типа SELECT не дает права применять любой из перечисленных в нем типов данных, пока этот тип не будет также импортирован в схему ИММ.

EXPRESS-спецификация:

```
*)
SCHEMA Thickened_face_solid_mim;
USE FROM Topologically_bounded_surface_mim; -- ISO/TS 10303-1511
USE FROM solid_shape_element_schema -- ISO 10303-111
(thickened_face_solid);
```

```
(*
Примечания
1 Схемы, ссылки на которые приведены выше, содержатся в следующих стандартах и документах комплекса ИСО 10303:
```

```
Topologically_bounded_surface_mim ISO/TS 10303-1511;
solid_shape_element_schema ИСО 10303-111.
```

```
2 Графическое представление данной схемы отображено на рисунке D.1 в приложении D.
```

```
*)
END_SCHEMA; -- Thickened_face_solid_mim
(*
```

Приложение А
(обязательное)

Сокращенные наименования объектов ИММ

Раздел 2 содержит наименования объектов настоящего стандарта, которые были определены в других стандартах комплекса ИСО 10303. Методы реализации, входящие в состав комплекса стандартов ИСО 10303, содержат требования к использованию сокращенных наименований.

Приложение В
(обязательное)

Регистрация информационных объектов

В.1 Обозначение документа

Для однозначного обозначения информационного объекта в открытой системе настоящему стандарту присвоен следующий идентификатор объекта:

```
{ iso standard 10303 part(1320) version(2) }
```

Смысл данного обозначения установлен в ИСО/МЭК 8824-1 и описан в ИСО 10303-1.

В.2 Обозначение схемы**В.2.1 Обозначение схемы Thickened_face_solid_arm**

Для однозначного обозначения спецификаций схемы настоящего прикладного модуля в открытой информационной системе схеме **Thickened_face_solid_arm** присвоен следующий идентификатор объекта:

```
{ iso standard 10303 part(1320) version(2) schema(1) thickened-face-solid-arm(1) }
```

Смысл данного обозначения установлен в ИСО/МЭК 8824-1 и описан в ИСО 10303-1.

В.2.2 Обозначение схемы Thickened_face_solid_mim

Для однозначного обозначения спецификаций схемы настоящего прикладного модуля в открытой информационной системе схеме **Thickened_face_solid_mim** присвоен следующий идентификатор объекта:

```
{ iso standard 10303 part(1320) version(2) schema(1) thickened-face-solid-mim(2) }
```

Смысл данного обозначения установлен в ИСО/МЭК 8824-1 и описан в ИСО 10303-1.

Приложение С
(справочное)

EXPRESS-G диаграммы ПЭМ

Диаграммы на рисунках С.1, С.2 отражают графическое представление сокращенного листинга ПЭМ на языке EXPRESS, приведенного в разделе 4. В диаграммах использована графическая нотация EXPRESS-G языка EXPRESS.

В настоящем приложении приведены два различных представления ПЭМ для рассматриваемого прикладного модуля:

- представление на уровне схем отображает импорт конструкций, определенных в схемах ПЭМ других прикладных модулей, в схему ПЭМ рассматриваемого прикладного модуля с помощью оператора USE FROM;
- представление на уровне объектов отображает конструкции на языке EXPRESS, определенные в схеме ПЭМ данного прикладного модуля, а также ссылки на импортированные конструкции, которые конкретизированы или на которые ссылаются конструкции схемы ПЭМ рассматриваемого прикладного модуля.

Примечание — Оба эти представления являются неполными. Представление на уровне схем не отображает схемы ПЭМ модулей, которые импортированы косвенным образом. Представление на уровне объектов не отображает импортированных конструкций, которые не конкретизированы или на которые отсутствуют ссылки в конструкциях схемы ПЭМ рассматриваемого прикладного модуля.

Описание EXPRESS-G установлено в ИСО 10303-11.

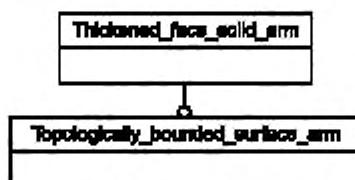


Рисунок С.1 — Представление ПЭМ на уровне схем в формате EXPRESS-G (диаграмма 1 из 1)

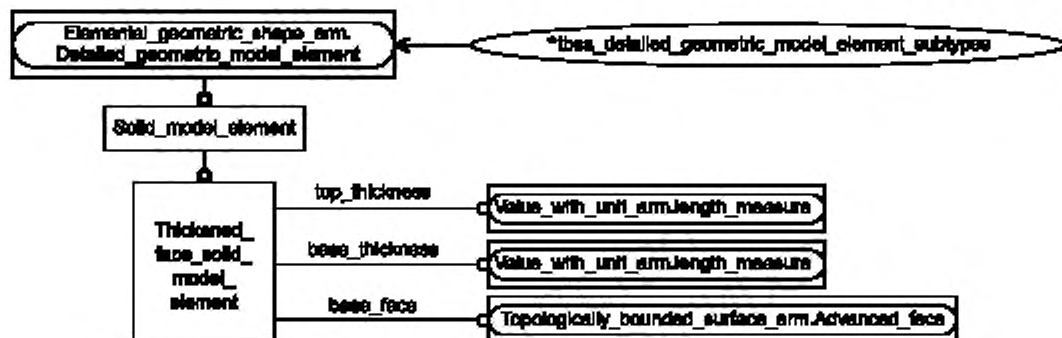


Рисунок С.2 — Представление ПЭМ на уровне объектов в формате EXPRESS-G (диаграмма 1 из 1)

Приложение D
(справочное)

EXPRESS-G диаграммы IMM

Диаграмма на рисунке D.1 отражает графическое представление сокращенного листинга IMM на языке EXPRESS, приведенного в 5.2. В диаграмме использована графическая нотация EXPRESS-G языка EXPRESS.

В настоящем приложении приведены два различных представления IMM рассматриваемого прикладного модуля:

- представление на уровне схем отображает импорт конструкций, определенных в схемах IMM других прикладных модулей или в схеме общих ресурсов, в схему IMM рассматриваемого прикладного модуля с помощью операторов USE FROM;

- представление на уровне объектов отображает конструкции на языке EXPRESS, определенные в схеме IMM данного прикладного модуля, а также ссылки на импортированные конструкции, которые конкретизированы или на которые ссылаются конструкции схемы IMM рассматриваемого прикладного модуля.

Примечание — Оба эти представления являются неполными. Представление на уровне схем не отображает схем IMM модулей, которые импортированы косвенным образом. Представление на уровне объектов не отображает импортированных конструкций, которые не конкретизированы или на которые отсутствуют ссылки в конструкциях схемы IMM рассматриваемого прикладного модуля.

Описание EXPRESS-G установлено в ИСО 10303-11.

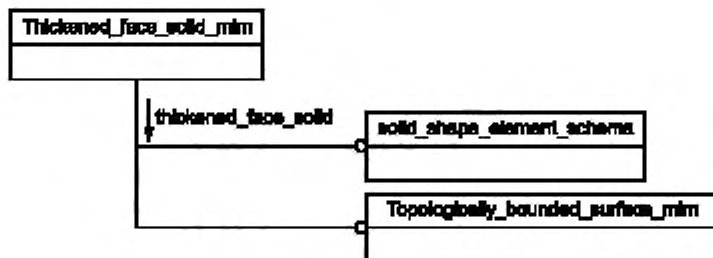


Рисунок D.1 — Представление IMM на уровне схем в формате EXPRESS-G (диаграмма 1 из 1)

Приложение Е
(справочное)

Машинно-интерпретируемые листинги

Настоящее приложение содержит ссылки на сайты, на которых находятся листинги наименований объектов на языке EXPRESS и соответствующих сокращенных наименований, которые содержатся или на которые есть ссылки в настоящем стандарте. На этих сайтах представлены листинги всех EXPRESS-схем, указанных в настоящем стандарте, без комментариев или пояснений. Эти листинги доступны в машинно-интерпретируемой форме (см. таблицу Е.1) и находятся по следующим URL-адресам:

Сокращенные наименования: http://standards.iso.org/iso/10303/tech/short_names/short_names.txt

EXPRESS: <http://standards.iso.org/iso/10303/smr/v5/tech/smr/v5.zip>

Таблица Е.1 — Листинги ПЭМ и ИММ на языке EXPRESS

Описание	Идентификатор
Сокращенный листинг ПЭМ на языке EXPRESS	ISO TC184/SC4/WG12 N8071
Сокращенный листинг ИММ на языке EXPRESS	ISO TC184/SC4/WG12 N8072

При возникновении трудностей с доступом к этим сайтам, обращайтесь в Центральный секретариат ИСО.

Примечание — Информация, представленная в машинно-интерпретированном виде по указанным выше URL-адресам, является справочной. Информация, приведенная в тексте настоящего стандарта, является обязательной.

Приложение F
(справочное)

История изменений

F.1 Общие положения

Настоящее приложение содержит историю изменений, внесенных в ISO/TS 10303-1320.

F.2 Изменения во втором издании

F.2.1 Обзор изменений

Второе издание ISO/TS 10303-1320 включает в себя изменения первого издания, перечисленные ниже.

F.2.2 Изменения в ПЭМ

Изменены следующие описания и спецификации интерфейса ПЭМ на языке EXPRESS:

- SUBTYPE_CONSTRAINT tbsa_detailed_geometric_model_element_subtypes.

Кроме того, изменения были внесены в спецификацию отображения, схему IMM и EXPRESS-G диаграммы ПЭМ для отражения и соответствия изменениям, внесенным в ПЭМ.

Приложение ДА
(справочное)

**Сведения о соответствии ссылочных международных стандартов
и документов национальным стандартам**

Таблица ДА.1

Обозначение ссылочного международного стандарта, документа	Степень соответствия	Обозначение и наименование соответствующего национального стандарта
ISO 10303-1	IDT	ГОСТ Р ИСО 10303-1—99 «Системы автоматизации производства и их интеграция. Представление данных об изделии и обмен этими данными. Часть 1. Общие представления и основополагающие принципы»
ISO 10303-11	IDT	ГОСТ Р ИСО 10303-11—2009 «Системы автоматизации производства и их интеграция. Представление данных об изделии и обмен этими данными. Часть 11. Методы описания. Справочное руководство по языку EXPRESS»
ISO 10303-111	—	*
ISO 10303-511	IDT	ГОСТ Р ИСО 10303-511—2006 «Системы автоматизации производства и их интеграция. Представление данных об изделии и обмен этими данными. Часть 511. Прикладные интерпретированные конструкции. Топологически ограниченная поверхность»
ISO/TS 10303-1511	—	*
<p>* Соответствующий национальный стандарт отсутствует. До его принятия рекомендуется использовать перевод на русский язык данного международного стандарта, документа.</p> <p>П р и м е ч а н и е — В настоящей таблице использовано следующее условное обозначение степени соответствия стандартов: - IDT — идентичные стандарты.</p>		

Библиография

- [1] ISO/IEC 8824-1 Information technology — Abstract Syntax Notation One (ASN.1) — Part 1: Specification of basic notation (Информационная технология. Абстрактная синтаксическая нотация версии один (АСН.1). Часть 1. Спецификация основной нотации. Информационная технология. Абстрактная синтаксическая нотация версии один (ASN.1). Часть 1. Спецификация основной нотации)
- [2] Guidelines for the content of application modules. ISO TC 184/SC 4 N1685, 2004-02-27

УДК 656.072:681.3:006.354

ОКС 25.040.40

Ключевые слова: системы автоматизации производства, интеграция, данные об изделии, прикладной модуль, объемная модель, утолщенная поверхность, термины, обозначения, сокращения, информационные объекты

БЗ 8—2019/175

Редактор *В.Н. Шмельков*
Технический редактор *В.Н. Прусакова*
Корректор *Р.А. Ментова*
Компьютерная верстка *А.Н. Золотаревой*

Сдано в набор 24.09.2019. Подписано в печать 14.10.2019. Формат 60 × 84¹/₈. Гарнитура Ариал.
Усл. печ. л. 2,32. Уч.-изд. л. 2,10.

Подготовлено на основе электронной версии, предоставленной разработчиком стандарта

Создано в единичном исполнении во ФГУП «СТАНДАРТИНФОРМ»
для комплектования Федерального информационного фонда стандартов,
117418 Москва, Нахимовский пр-т, д. 31, к. 2.
www.gostinfo.ru info@gostinfo.ru