



**ФЕДЕРАЛЬНАЯ СЛУЖБА БЕЗОПАСНОСТИ  
РОССИЙСКОЙ ФЕДЕРАЦИИ**


**ПРИКАЗ**

25 июля 2019 года

Москва

№ 355

Об установлении особых требований к знаку поверки средств измерений специального назначения, применяемых в области безопасности государства



В соответствии с пунктом 9 Положения об особенностях обеспечения единства измерений при осуществлении деятельности в области обороны и безопасности Российской Федерации, утвержденного постановлением Правительства Российской Федерации от 2 октября 2009 г. № 780 (Собрание законодательства Российской Федерации, 2009, № 41, ст. 4766; 2017, № 24, ст. 3532),

**П Р И К А З Ы В А Ю**

установить особые требования к знаку поверки средств измерений специального назначения, применяемых в области безопасности государства, согласно приложению.

Директор

А.Бортников

Особые требования  
к знаку поверки средств измерений специального назначения,  
применяемых в области безопасности государства

1. В органах федеральной службы безопасности должны использоваться следующие виды знака поверки средств измерений специального назначения<sup>1</sup>, применяемых в области безопасности государства:

оттиск, наносимый с помощью специальных устройств;  
наклейка.

Рекомендуемый образец их изображения приведен в приложении к настоящему Особым требованиям.

2. Оттиск должен иметь форму окружности, в которой располагаются: контурное изображение треугольного, вытянутого книзу щита с вырезанными верхними углами и меча за щитом, вертикально поставленного по оси симметрии острием вниз;

условный шифр органа федеральной службы безопасности, аккредитованного на выполнение поверки (одна прописная буква русского алфавита);

две последние цифры года проведения поверки.

В случае если длительность интервала между поверками не превышает трех лет, то на оттиске указывается месяц года проведения поверки (арабскими цифрами), а при длительности более трех, но не более десяти лет – квартал года (римскими цифрами).

---

<sup>1</sup> Далее – поверка.

3. Наклейка должна иметь форму прямоугольника, разделенного по горизонтали на три поля:

поле с надписью «ЗНАК ПОВЕРКИ» и изображением треугольного, вытянутого книзу щита с вырезанными верхними углами и меча за щитом, вертикально поставленного по оси симметрии острием вниз (данное поле наклейки изготавливается в виде голографического изображения);



поле с нанесенным штрих-кодом, содержащим порядковый номер наклейки;

поле для нанесения даты проведения поверки.

Приложение  
к Особым требованиям (п. 1)

Рекомендуемый образец

Изображения  
знака поверки средств измерений специального назначения,  
применяемых в области безопасности государства

№ п/п	Вид знака поверки	Размер (диаметр)	Изображение
1	Оттиск	3; 6; 8; 10; 12; 18; 24 мм <sup>1</sup>	
2	Наклейка	10 x 50 мм	

<sup>1</sup> Пункт 35 Порядка проведения поверки средств измерений, требования к знаку поверки и содержанию свидетельства о поверке, утвержденного приказом Минпромторга России от 2 июля 2015 г. № 1815 (зарегистрирован Минюстом России 4 сентября 2015 г., регистрационный № 38822), с изменениями, внесенными приказом Минпромторга России от 28 декабря 2018 г. № 5329 (зарегистрирован Минюстом России 29 января 2019 г., регистрационный № 53596).