

4.1. МЕТОДЫ КОНТРОЛЯ. ХИМИЧЕСКИЕ ФАКТОРЫ

**Измерения концентрации вредных веществ
в воздухе рабочей зоны**

Сборник методических указаний
МУК 4.1.803—4.1.878—99

Выпуск 35

Издание официальное

4.1. МЕТОДЫ КОНТРОЛЯ. ХИМИЧЕСКИЕ ФАКТОРЫ

**Измерения концентрации вредных веществ
в воздухе рабочей зоны**

**Сборник методических указаний
МУК 4.1.803—4.1.878—99**

Выпуск 35

- И 37 **Измерения** концентрации вредных веществ в воздухе рабочей зоны: Сборник методических указаний. Вып. 35—М.: Федеральный центр госсанэпиднадзора Минздрава России, 1999.—371 с.

Настоящий сборник содержит копии оригиналов методических указаний по измерению концентраций вредных веществ в воздухе рабочей зоны (МУК 4.1.803—4.1.878—99).

Методические указания подготовлены коллективом специалистов в рамках Проблемной Комиссии «Научные основы гигиены труда и профпатологии». Утверждены Первым заместителем Министра здравоохранения Российской Федерации, Председателем Комиссии по государственному санитарно-эпидемиологическому нормированию, Главным государственным санитарным врачом Российской Федерации Г.Г. Онищенко в декабре 1999 г.

Методические указания по измерению концентраций вредных веществ в воздухе рабочей зоны (сборник 35) разработаны с целью обеспечения контроля соответствия фактических концентраций вредных веществ их предельно допустимым концентрациям (ПДК) и ориентировочным безопасным уровням воздействия (ОБУВ) – санитарно-гигиеническим нормативам и являются обязательными при осуществлении санитарного контроля.

Включенные в данный сборник 76 методик контроля вредных веществ в воздухе рабочей зоны разработаны и подготовлены в соответствии с требованиями ГОСТ 12.1.005—88 ССБТ «Воздух рабочей зоны. Общие санитарно-гигиенические требования».

Методики выполнены с использованием современных методов исследования, метрологически аттестованы и дают возможность контролировать концентрации химических веществ на уровне и меньше их ПДК и ОБУВ в воздухе рабочей зоны установленных в ГН 2.2.5.686—98 «Предельно допустимые концентрации (ПДК) вредных веществ в воздухе рабочей зоны» и ГН 2.2.5.687—98 «Ориентировочные безопасные уровни воздействия (ОБУВ) вредных веществ в воздухе рабочей зоны».

ББК 51.21

172

172

УТВЕРЖДАЮ

Главный государственный санитарный
врач Российской Федерации Г. Г. ОНИЩЕНКО21.12.1997.

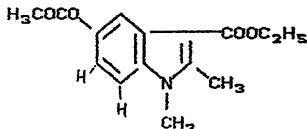
МУК 4.1.837-99

Дата введения: с момента утверждения

4.1. МЕТОДЫ КОНТРОЛЯ. ХИМИЧЕСКИЕ ФАКТОРЫ

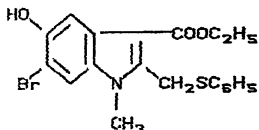
МЕТОДИЧЕСКИЕ УКАЗАНИЯ

ПО ИЗМЕРЕНИЮ КОНЦЕНТРАЦИЙ 1-МЕТИЛ-2-ФЕНИЛТИОМЕТИЛ-3-КАРБОКСИ-
5-ОКСИ-6-БРОМИНДОЛА (ТИОИНДОЛ) И 1,2-ДИМЕТИЛ-3-КАРБОКСИ-
5-АЦЕТОКСИИНДОЛА (АЦЕТОКСИИНДОЛ) В ВОЗДУХЕ РАБОЧЕЙ ЗОНЫ
МЕТОДОМ ВЫСОКОЭФФЕКТИВНОЙ ЖИДКОСТНОЙ ХРОМАТОГРАФИИ



М.м. 275,33

Ацетоксииндол - 1,2-диметил-3-карбокси-5-ацетоксииндол.



М.м. 420,33

Тиоиндол - 1-метил-2-фенилтиометил-3-карбокси-5-окси-6-бром-
индол.

№ пп	Название вещества	Агрегатное состояние	Тпл °С	Растворимость	В воздухе находится в виде
1.	Ацетоксииндол	Кристаллический гранулированный порошок кремового цвета	128-129	В воде нерастворим, растворим в органических растворителях	Аэрозоль
2.	Тиоиндол	Кристаллический порошок густого кремового цвета	185	Нерастворим в воде, растворим в спирте, ацетоне	Аэрозоль

Обладают общетоксическим действием.

ОБУВ в воздухе $5,0 \text{ мг/м}^3$.

Характеристика метода

Определение основано на применении высокоэффективной жидкостной хроматографии с применением УФ-детектора.

Отбор проб проводят с концентрированием на фильтр.

Нижний предел измерения вещества в хроматографируемом объеме (10 мл) — $0,06 \text{ мкг}$.

Нижний предел измерения вещества в воздухе $2,4 \text{ мг/м}^3$ (при отборе $2,5 \text{ л}$ воздуха).

Диапазон измеряемых концентраций вещества в воздухе от $2,4$ до $36,0 \text{ мг/м}^3$.

Измерению не мешают метанол, уксусная кислота.

Суммарная погрешность измерения не превышает $\pm 20 \%$.

Время выполнения измерения 2 часа, включая отбор проб.

Приборы, аппаратура, посуда

Микроколоночный жидкостной хроматограф с УФ-детектором.

Хроматографическая колонка из нержавеющей стали длиной 80 мм ,

внутренним диаметром 2,0 мм, заполненная сорбентом "Силасорб-Диол".

Фильтродержатель.

Аспирационное устройство, модель 822, ТУ 64-I-862-72.

Колбы мерные, вместимостью 250; 100 мл, ГОСТ 1770-74.

Пипетки, вместимостью 1,5, 10 мл, ГОСТ 23932-79.

Пробирки с пришлифованными пробками, вместимостью 10 мл,
ГОСТ 10515-75.

Стаканы химические, вместимостью 50 мл, ГОСТ 10394-72.

Колбы грушевидные, вместимостью 25 мл, ГОСТ 1770-74.

Фильтры нейлоновые с диаметром пор 0,45 мкм.

Вакуумная установка.

Реактивы, растворы, материалы

Ацетоксииндол.

Тиоиндол.

Спирт метиловый, ГОСТ 6995-77.

Элюэнт: метиловый спирт, дегасируют пропусканием гелия в течение 10 мин.

Стандартный раствор № I с концентрацией 100 мкг/мл ацетоксииндола готовят растворением 0,01 г вещества в спирте метиловом в мерной колбе вместимостью 100 мл. Раствор устойчив в течение недель при хранении в холодильнике.

Стандартный раствор № II с концентрацией 100 мкг/мл тиоиндола готовят растворением 0,01 г вещества в спирте метиловом в мерной колбе вместимостью 100 мл. Раствор устойчив в течение недели при хранении в холодильнике.

Градуировочные растворы, с концентрацией в сумме 6,0-10,0-15,0-30,0-60,0-90,0 мкг/мл ацетоксииндола и тиоиндола, готовят соответствующим разбавлением стандартных растворов № I спиртом метиловым в одной мерной колбе вместимостью 25 мл..

Растворы устойчивы в течение недели при хранении в холодильнике.
Фильтры АФА-ВН-10, ТУ 85-743-80.

Отбор пробы воздуха

Воздух с объемным расходом 1 л/мин аспирируют через фильтр АФА-ВН-10, помещенный в фильтродержатель. Для измерения 0,5 ОБУВ достаточно отобрать 2,5 л воздуха.

Подготовка к измерению

Инжектируют в колонку хроматографа по 10 мкл градуировочных растворов, что соответствует 0,06-0,1-0,15-0,3-0,6-0,9 мкг веществ.

Условия хроматографирования градуировочных смесей и анализируемых проб:

Температура термостата колонки	+20°C
Скорость подачи элюента	50 мкл/мин
Длина волны УФ-детектора	220 нм
Чувствительность определения УФ детектора	-3,2 ед.опт.плотн.
Время удерживания веществ	4,7 мин
Максимальный объем вводимой пробы	10 мкл
Скорость движения диаграмной ленты	180 мм/час.

На полученной хроматограмме измеряют площади пиков и строят градуировочную кривую, выражающую зависимость площади пиков (мм^2) от содержания вещества в хроматографируемом объеме пробы (мкг).

Построение градуировочного графика необходимо проводить не менее чем по 6 точкам, выполняя 5 параллельных измерений для каждой концентрации. Проверку градуировочного графика следует проводить при изменении условий анализа, но не реже 1 раза в месяц.

Проведение измерения

Фильтр с отобранной пробой помещают в химический стакан, заливают 6 мл метанола. Отставляют на 10-15 мин, периодически помешивая стеклянной палочкой для лучшего растворения веществ. Степень десорбции веществ с фильтра составляет 98 %. Полученный раствор сливают в грушевидную колбу и упаривают под вакуумом при температуре 50-60°C до сухого остатка. Сухой остаток растворяют в 1,0 мл метанола, фильтруют через фильтр в пробирку или центрифугируют для освобождения от механических частиц и анализируют на хроматографе аналогично градуировочным растворам, инжестируя пробу 10 мкл. Если высота пика вещества находится вне пределов градуировочного графика, то экстракт разбавляют растворителем до такой концентрации раствора, при которой высота пика анализируемого соединения будет находиться примерно на середине градуировочного графика. Определение проводят 3-5 раз и полученные данные усредняют.

Количественное определение содержания веществ в анализируемой пробе проводят по предварительно построенному градуировочному графику.

Расчет концентрации

Концентрацию веществ в воздухе "С" (мг/м³) вычисляют по формуле:

$$C = \frac{a \cdot B}{b \cdot V}, \text{ где}$$

a —содержание веществ в хроматографируемом объеме пробы, найденное по градуировочному графику, мкг;

B —общий объем раствора пробы, мл;

b —объем раствора пробы, взятый для хроматографирования, мл;

V —объем воздуха, отобранной для анализа и приведенный к стандартным условиям, л (см.Приложение I).

Приведение объема воздуха к стандартным условиям (температура 20°C и давление 760 мм рт.ст.) проводят по формуле:

$$V_{20} = \frac{V_t (273 + 20) \cdot P}{(273 + t) \cdot 101,33}, \text{ где:}$$

V_t - объем воздуха, отобранный для анализа, л;

P - барометрическое давление, кПа (101,33 кПа = 760 мм рт.ст.);

t - температура воздуха в месте отбора пробы, C°.

Для удобства расчета V_{20} следует пользоваться таблицей коэффициентов (приложение 2). Для приведения воздуха к стандартным условиям надо умножить V_t на соответствующий коэффициент.

Коэффициенты для приведения объема воздуха к стандартным условиям

°C	Давление P, кПа/мм рт.ст.									
	97,33/ 730	97,86/ 734	98,4/ 738	98,93/ 742	99,46/ 746	100/ 750	100,53/ 754	101,06/ 758	101,33/ 760	101,86/ 764
-30	1,1582	1,1646	1,1709	1,1772	1,1836	1,1899	1,1963	1,2026	1,2058	1,2122
-26	1,1393	1,1456	1,1519	1,1581	1,1644	1,1705	1,1768	1,1831	1,1862	1,1925
-22	1,1212	1,1274	1,1336	1,1396	1,1458	1,1519	1,1581	1,1643	1,1673	1,1735
-18	1,1036	1,1097	1,1158	1,1218	1,1278	1,1338	1,1399	1,1460	1,1490	1,1551
-14	1,0866	1,0926	1,0986	1,1045	1,1105	1,1164	1,1224	1,1284	1,1313	1,1373
-10	1,0701	1,0760	1,0819	1,0877	1,0936	1,0994	1,1053	1,1112	1,1141	1,1200
- 6	1,0540	1,0599	1,0657	1,0714	1,0772	1,0829	1,0887	1,0945	1,0974	1,1032
- 2	1,0385	1,0442	1,0499	1,0556	1,0613	1,0669	1,0726	1,0784	1,0812	1,0869
0	1,0309	1,0366	1,0423	1,0477	1,0535	1,0591	1,0648	1,0705	1,0733	1,0789
+ 2	1,0234	1,0291	1,0347	1,0402	1,0459	1,0514	1,0571	1,0627	1,0655	1,0712
+ 6	1,0087	1,0143	1,0198	1,0253	1,0309	1,0363	1,0419	1,0475	1,0502	1,0557
+10	0,9944	0,9999	0,0054	1,0108	1,0162	1,0216	1,0272	1,0326	1,0353	1,0407
+14	0,9806	0,9860	0,9914	0,9967	1,0027	1,0074	1,0128	1,0183	1,0209	1,0263
+18	0,9671	0,9725	0,9778	0,9830	0,9884	0,9936	0,9989	1,0043	1,0069	1,0122
+20	0,9605	0,9658	0,9711	0,9763	0,9816	0,9868	0,9921	0,9974	1,0000	1,0053
+22	0,9539	0,9592	0,9645	0,9696	0,9749	0,9800	0,9853	0,9906	0,9932	0,9985
+24	0,9475	0,9527	0,9579	0,9631	0,9683	0,9735	0,9787	0,9839	0,9865	0,9917
+26	0,9412	0,9464	0,9516	0,9566	0,9618	0,9669	0,9721	0,9773	0,9799	0,9851
+28	0,9349	0,9401	0,9453	0,9503	0,9555	0,9605	0,9657	0,9708	0,9734	0,9785
+30	0,9288	0,9339	0,9391	0,9440	0,9432	0,9542	0,9594	0,9645	0,9670	0,9723
+34	0,9167	0,9218	0,9268	0,9318	0,9368	0,9418	0,9468	0,9519	0,9544	0,9595
+38	0,9049	0,9099	0,9149	0,9199	0,9248	0,9297	0,9347	0,9397	0,9421	0,9471

365

Приложение 3

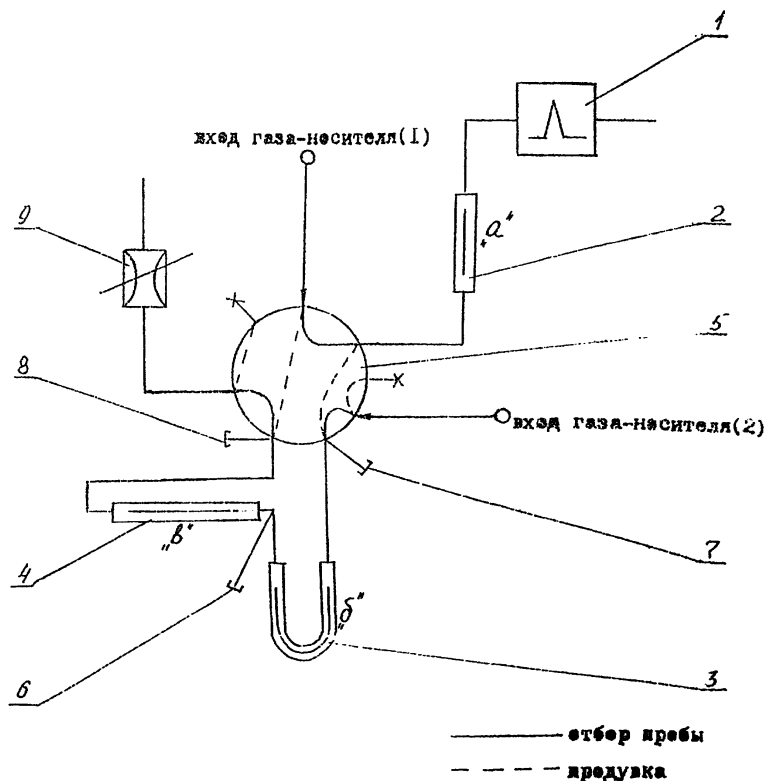


Рис.1 Схема соединения колонок.

- 1.-пламенно-фотометрический детектор
- 2 -разделительная колонка(колонка "а")
- 3 -концентрирующая колонка(колонка"б")
- 4 -защитная колонка(колонка"в")
- 5- кран обогатительного устройства
- 6,7,8-хроматографические тройники(для ввода пробы в различные точки газовой системы)
- 9 -регулируемый дроссель

Кран и переходники термостатированы при температуре 170 С

Содержание

Методические указания по газохроматографическому измерению акрепа в воздухе рабочей зоны. МУК 4.1.803—99	3
Методические указания по измерению концентраций альгината натрия в воздухе рабочей зоны методом высокоэффективной жидкостной хроматографии. МУК 4.1.804—99	7
Методические указания по измерению концентраций γ -аминоасляной кислоты в воздухе рабочей зоны методом тонкослойной хроматографии. МУК 4.1.805—99	12
Методические указания по экстракционнофотометрическому измерению концентрации 1-аминоэтилизопропилиминоэтилено-2-(третоктил-третокценил) имидазолина (виказол) в воздухе рабочей зоны. МУК 4.1.806—99	16
Методические указания по измерению 2-аминоэтилсерной кислоты в воздухе рабочей зоны методом жидкостной хроматографии. МУК 4.1.807—99	22
Методические указания по спектрофотометрическому измерению концентрации анилина салициловой кислоты в воздухе рабочей зоны. МУК 4.1.808—99	27
Методические указания по спектрофотометрическому измерению концентраций анилина, метиланилина и диметиланилина в воздухе рабочей зоны. МУК 4.1.809—99	30
Методические указания по измерению концентрации бикарфена гидрохлорида в воздухе рабочей зоны методом высокоэффективной жидкостной хроматографии. МУК 4.1.810—99	40
Методические указания по измерению бикарфена основания в воздухе рабочей зоны методом высокоэффективной жидкостной хроматографии. МУК 4.1.811—99	45
Методические указания по измерению концентрации био[1-(Н пиридо-нил)]глискоала в воздухе рабочей зоны методом высокоэффективной жидкостной хроматографии. МУК 4.1.812—99	50
Методические указания по экстракционно-фотометрическому измерению концентраций 1,1-БИС/полиэтокси/-2-гептадеценил-2-имидазолиний ацетата/оксида/в воздухе рабочей зоны. МУК 4.1.813—99	54
Методические указания по спектрофотометрическому измерению концентрации БИС-(β -аминоэтил)-дисульфида дигидрохлорида (цистамина) в воздухе рабочей зоны. МУК 4.1.814—99	60
Методические указания по измерению концентраций Дибномицина в воздухе рабочей зоны методом высокоэффективной жидкостной хроматографии. МУК 4.1.815—99	65
Методические указания по измерению концентрации верапамила [5(3,4-диметоксифенилэтил)-метиламино-2 (3,4-диметоксифенил)-2-изопропилвалеронитрил гидрохлорид] в воздухе рабочей зоны методом жидкостной хроматографии. МУК 4.1.816—99	71
Методические указания по измерению концентраций 4-[(2-гидрокси-3-изопропиламино) пропокси]-фенилацетамида (атенолода) в воздухе рабочей зоны методом высокоэффективной жидкостной хроматографии. МУК 4.1.817—99	76
Методические указания по измерению концентраций гидрохлорида β -(N,N-добензиламино) этилхлорида (добенamina) в воздухе рабочей зоны методом высокоэффективной жидкостной хроматографии. МУК 4.1.818—99	81

Методические указания по спектрофотометрическому измерению концентраций 2-с-В-Д-глюкопиранозил-1,3,6,7-тетраоксиксантона (алпипразин) в воздухе рабочей зоны. МУК 4.1.819—99	84
Методические указания по спектрофотометрическому измерению концентраций гуанидиновой соли 2,4- дихлор-5-карбоксибензолсульфокислоты (дифена) в воздухе рабочей зоны. МУК 4.1.820—99	88
Методические указания по измерению концентраций диазолина в воздухе рабочей зоны методом высокоэффективной жидкостной хроматографии. МУК 4.1.821—99	92
Методические указания по спектрофотометрическому измерению концентраций 1,2-дигидрокарбазола-4(3Н)-ОН в воздухе рабочей зоны. МУК 4.1.822—99.....	97
Методические указания по спектрофотометрическому измерению концентраций динатриевой соли 1-окси-2-фенилазо-3,6-дисульфо-7-(4-нитрофенилазо)-8-аминонафталина (красителя кислотного черного Н) в воздухе рабочей зоны. МУК 4.1.823—99	100
Методические указания по измерению концентраций индигокармина в воздухе рабочей зоны методом высокоэффективной жидкостной хроматографии. МУК 4.1.824—99	104
Методические указания по измерению концентраций кислотного красного в воздухе рабочей зоны методом высокоэффективной жидкостной хроматографии. МУК 4.1.825—99	108
Методические указания по спектрофотометрическому измерению концентраций красителя анионного коричневого Ж в воздухе рабочей зоны. МУК 4.1.826—99...	112
Методические указания по спектрофотометрическому измерению концентраций красителя анионного темно-зеленого в воздухе рабочей зоны. МУК 4.1.827—99 ..	117
Методические указания по спектрофотометрическому измерению концентраций красителя кубового золотисто-желтого ЖХ в воздухе рабочей зоны. МУК 4.1.828—99	122
Методические указания по спектрофотометрическому измерению концентраций кубового золотистого желтого КХ в воздухе рабочей зоны. МУК 4.1.829—99	127
Методические указания по газохроматографическому измерению концентраций ментанилацетата в воздухе рабочей зоны. МУК 4.1.830—99	132
Методические указания по измерению концентраций 1-метил-2-бромметил-3-карбэтокси-5-ацетокси-6-броминдола (броминдол) в воздухе рабочей зоны методом высокоэффективной жидкостной хроматографии. МУК 4.1.831—99.....	136
Методические указания по спектрофотометрическому измерению концентраций 9-метил-1,2-дигидрокарбазол-4(3Н)-ОН в воздухе рабочей зоны. МУК 4.1.832—99	141
Методические указания по газохроматографическому измерению концентраций метилмеркаптана в воздухе рабочей зоны. МУК 4.1.833—99	145
Методические указания по газохроматографическому измерению концентраций метилового эфира дихлоруксусной кислоты в воздухе рабочей зоны. МУК 4.1.834—99	156
Методические указания по газохроматографическому измерению концентраций метилового эфира трихлоруксусной кислоты. МУК 4.1.835—99	162
Методические указания по измерению концентраций 1-метил-2-фенилметил-3-карбэтокси-4-диметиламинометил-5окси-6-броминдола (основание арбидола) в	

воздухе рабочей зоны методом высокоэффективной хроматографии. МУК 4.1.836—99	167
Методические указания по измерению концентраций 1-метил-2-фенилтиометил-3-карбэтокси-5-окси-6-броминдола (тиоиндола) и 1,2-диметил-3-карбэтокси-5-ацетоксииндола (ацетоксиндола) в воздухе рабочей зоны методом высокоэффективной жидкостной хроматографии. МУК 4.1.837—99	172
Методические указания по фотометрическому измерению концентраций N-(1-метил-2-этоксикарбонилвинил)-D (-)-α-аминофенилуксусной кислоты (ДК-С-фенилглутцина) в воздухе рабочей зоны. МУК 4.1.838—99	178
Методические указания по спектрофотометрическому измерению концентраций монофенилгидразона (1,3-циклогексондиона) в воздухе рабочей зоны. МУК 4.1.839—99	184
Методические указания по измерению концентраций натрия гидросульфата и калия перманганата в воздухе рабочей зоны методом атомно-абсорбционной спектрофотометрии. МУК 4.1.840—99	188
Методические указания по измерению концентраций натрия нитрозопентацианоферрата (Ш) (нитропруссид натрия) в воздухе рабочей зоны методом тонкослойной хроматографии. МУК 4.1.841—99	194
Методические указания по измерению концентраций натрия тиосульфата и калия цианата в воздухе рабочей зоны методом атомно-абсорбционной спектрофотометрии. МУК 4.1.842—99	199
Методические указания по измерению концентраций никотиноил-γ-аминонасыщенной кислоты методом высокоэффективной жидкостной хроматографии в воздухе рабочей зоны. МУК 4.1.843—99	205
Методические указания по измерению концентраций нипазола в воздухе рабочей зоны методом высокоэффективной жидкостной хроматографии. МУК 4.1.844—99	209
Методические указания по измерению концентраций м-нитробензамида в воздухе рабочей зоны методом высокоэффективной жидкостной хроматографии. МУК 4.1.845—99	214
Методические указания по измерению концентраций 19-нортестостерона в воздухе рабочей зоны методом высокоэффективной жидкостной хроматографии. МУК 4.1.846—99	219
Методические указания по измерению концентраций пара-нитроацетофенона в воздухе рабочей зоны методом высокоэффективной жидкостной хроматографии. МУК 4.1.847—99	224
Методические указания по спектрофотометрическому измерению концентраций пектина в воздухе рабочей зоны. МУК 4.1.848—99	228
Методические указания по спектрофотометрическому измерению концентраций пероксигидрата мочевины в воздухе рабочей зоны. МУК 4.1.849—99	231
Методические указания по измерению концентраций пикамилона методом высокоэффективной жидкостной хроматографии в воздухе рабочей зоны. МУК 4.1.850—99	236
Методические указания по спектрофотометрическому измерению концентраций 4-метилбензолсульфоновой кислоты моногидрата (п-толуолсульфокислоты) в воздухе рабочей зоны. МУК 4.1.851—99	239

Методические указания по спектрофотометрическому измерению концентраций поли (триамин-6-окси-10-фенолфеназина) (красителя нигрозана П) в воздухе рабочей зоны. МУК 4.1.852—99	243
Методические указания по спектрофотометрическому измерению концентраций рибофлавина-5-фосфата натриевой соли дигидрата (рибофлавина мононуклеотида) и рибофлавина-5-фосфата (рибофлавина фосфата) в воздухе рабочей зоны. МУК 4.1.853—99	247
Методические указания по измерению концентраций силаболина в воздухе рабочей зоны методом высокоэффективной жидкостной хроматографии. МУК 4.1.854—99	252
Методические указания по измерению концентраций солю-сульфона в воздухе рабочей зоны методом высокоэффективной жидкостной хроматографии. МУК 4.1.855—99	256
Методические указания по спектрофотометрическому измерению концентраций сумитрина (2,2-диметил-3-(2-метил-1-пропенил-(3-феноксифенил)-метилловый эфир циклопропан карбоновой кислоты. МУК 4.1.856—99	261
Методические указания по измерению концентраций гартразина (кислотного желтого) методом высокоэффективной жидкостной хроматографии в воздухе рабочей зоны. МУК 4.1.857—99	265
Методические указания по фотометрическому измерению концентраций термописа в воздухе рабочей зоны. МУК 4.1.858—99	270
Методические указания по измерению концентрации тестостерона пропионата в воздухе рабочей зоны методом высокоэффективной жидкостной хроматографии. МУК 4.1.859—99	275
Методические указания по газохроматографическому измерению концентраций 1,1,1,2-тетрафторэтана (Хладона 134 а) в воздухе рабочей зоны. МУК 4.1.860—99	280
Методические указания по спектрофотометрическому измерению концентраций 1,2,3,9-тетрагидро-9-метил-3-(диэтил аминометил)-4Н-карбазол-4-ОН в воздухе рабочей зоны. МУК 4.1.861—99	283
Методические указания по газохроматографическому измерению концентраций 3,4,5,6-тетрагидрофталемидометилцис, транскхризантемат (неопинамина-форте, тетраметрина) в воздухе рабочей зоны. МУК 4.1.862—99	286
Методические указания по газохроматографическому измерению концентраций 2,2,3,3-тетрафторпропил-2-фторакилата в воздухе рабочей зоны. МУК 4.1.863—99	290
Методические указания по газохроматографическому измерению концентраций третиного ацетиленового карбинола (3-метилпентен-1ин-01-3) в воздухе рабочей зоны. МУК 4.1.864—99	294
Методические указания по газохроматографическому измерению концентраций 2,2,4-триметил-6-ацето-1,2,3,4-тетрагидрохинолина (сантохина) в воздухе рабочей зоны. МУК 4.1.865—99	299
Методические указания по измерению концентраций трихлорэтилфосфата в воздухе рабочей зоны методом высокоэффективной жидкостной хроматографии. МУК 4.1.866—99	304

Методические указания по спектрофотометрическому измерению концентраций 1,4-фенилендиамина дигидрохлорида (красителя черного для меха ДН) в воздухе рабочей зоны. МУК 4.1.867—99	310
Методические указания по измерению концентраций феноболина в воздухе рабочей зоны методом высокоэффективной жидкостной хроматографии. МУК 4.1.868—99	314
Методические указания по экстракционно-фотометрическому измерению концентраций хлоргидрат-диметиламиноэтилового эфира бензгидрола (димедрола) в воздухе рабочей зоны. МУК 4.1.869—99	319
Методические указания по газохроматографическому измерению концентраций хлорированного парафина ХП-470 в воздухе рабочей зоны. МУК 4.1.870—99.....	323
Методические указания по газохроматографическому измерению концентраций а-циано-3-феноксипензил-(+)-цис, трансхризантемата (гокилата) в воздухе рабочей зоны. МУК 4.1.871—99	328
Методические указания по спектрофотометрическому измерению концентраций β-циклодекстрина в воздухе рабочей зоны. МУК 4.1.872—99	332
Методические указания по измерению концентрации 2,3-эпоксипропилнеодеканата (кардюра Е-10) в воздухе рабочей зоны методом высокоэффективной жидкостной хроматографии. МУК 4.1.873—99	337
Методические указания по титриметрическому измерению концентраций этилендиаминтетрауксусной кислоты в воздухе рабочей зоны. МУК 4.1.874—99.....	341
Методические указания по спектрофотометрическому измерению концентраций этилового эфира п-аминобензойной кислоты (анестезина) в воздухе рабочей зоны. МУК 4.1.875—99	347
Методические указания по газохроматографическому измерению концентраций этиловых эфиров валериновой и капроновой кислоты (этилвалериановокапроновый эфир) в воздухе рабочей зоны. МУК 4.1.876—99	351
Методические указания по газохроматографическому измерению концентраций этилового эфира муравьиной кислоты (этилформиат) в воздухе рабочей зоны. МУК 4.1.877—99	356
Методические указания по спектрофотометрическому измерению концентраций этилового эфира п-нитробензойной кислоты (нитроэфира) в воздухе рабочей зоны. МУК 4.1.878—99	360
Приложение 1	364
Приложение 2	365
Приложение 3	366