

ТИПОВОЙ ПРОЕКТ

813-2-64.91

КОМБИНИРОВАННОЕ ХРАНИЛИЩЕ
КАРТОФЕЛЯ ПЛОДОВ И ОВОЩЕЙ
ВМЕСТИМОСТЬЮ 500 ТОНН

АЛЬБОМ 4

Задание заводу - изготовителю цитов

24895-04
ЦЕНА 0-91

ОТПУСКНАЯ ЦЕНА
НА МОМЕНТ РЕАЛИЗАЦИИ
УКАЗАНА В СЧЕТ-НАКЛАДНОЙ

АПП ЦИТП

Москва, А-445, Смольная ул., 22

Сдано в печать III 1992 года

Заказ № 1846 Тираж 250 экз.

ТИПОВОЙ ПРОЕКТ
813-2-64.91
КОМБИНИРОВАННОЕ ХРАНИЛИЩЕ
КАРТОФЕЛЯ ПЛОДОВ И ОВОЩЕЙ
ВМЕСТИМОСТЬЮ 500 ТОНН
АЛЬБОМ 4

Задание заводу - изготовителю щитов

*Разработан:
институтом „Гипроиссельпром“*

Главный инженер института *Бел А.А. Бутенко*
Главный инженер проекта *Зинц Г.А. Хлебников*

*Утвержден
Главагпромнаучпроектот
Государственной комиссии
совмина СССР по продовольствию
и закупкам
Письмо от 18 июня 1991 г №28
введен в действие
институтом „Гипроиссельпром“
Приказ от 18 июня 1991 г №54*

№№ Листов	Наименование и обозначение документов. Наименование листа.	Стр.
	Содержание альбома №4 АОВ.000	2
	Щит контроля температурЦК.Спецификация оборудования АОВ.002	3,4
	Щит контроля температурЦК. Общий вид. АОВ.010	5..8
	Щит контроля температурЦК.Таблица соединений АОВ.011	9
	Щит контроля температурЦК.Таблица подключений АОВ.012	10

И.контр.	Ткач	<i>[Signature]</i>	05.09.91
Вн.контр.	Рябало	<i>[Signature]</i>	06.09.91
Г.п.	Левинков	<i>[Signature]</i>	06.09.91
Зав.ер	Корзун	<i>[Signature]</i>	06.09.91
И.м.	Церкина	<i>[Signature]</i>	06.09.91
Проф.	Виркова	<i>[Signature]</i>	06.09.91

613-2-64.91 АОВ.000

Содержание альбома №4

Стадия	Лист	Листов
РЛ		1

ГИПРОНИВСЕЛЬПРОМ
г. Орел

Копировал Мчратова

24895-04.3

Формат А3

Альбом 4

Позиция	Наименование и техническая характеристика оборудования и материалов. Завод-изготовитель (для импортного оборудования-страна, фирма)	Тип, марка оборудования. Обозначение документа и номер опросного листа	Единица измерения		Код завода-изготовителя	Код оборудования, материала	Цена единицы оборудования, тыс.руб.	Количество	Масса единицы оборудования, кг
			Наименование	Кол.					
1		3	4	5	6	7	8	9	10
<u>Щиты</u>									
	1. Щит контрол. температур ЦК, состоящий из щита ЦШМ-1000x600x350 УЛЛ4 JP30 исп. II	А08.018	шт.	796				11	
	ОСТ 36.13-76								

Штук. желоба, Подвески и слата Южак. инв. 21

И.контр.	Ткач	Рис.	Кол.
Заб. гр.	Корвацн	СРК	1.10.81
И.и.м.	Шекана	СШД	10.11.81
Пров.	Аврюкова	10.12	10.02.81

013-2-64.01

А08.С02

Спецификация щитов и пультов

Листов	Листов	Листов
РП	1	2

ГИПРОНИСЕЛЬПРОМ
г.Орел

Копировал Мзратова

24895-04 4

Формат А3

Лист 7

Поз.	Обозначение	Наименование	Кол.	Примеч.
<u>Документация</u>				
	АОВ.011	Таблица соединений		
	АОВ.012	Таблица подключения		
<u>Стандартные изделия</u>				
1		Щит ЩММ-1000х600х350УХЛ4 ТР30 ОСТ 36.13-76	1	
2		Скоба СЗ-600 ТКЗ-125-83	3	
<u>Прочие изделия</u>				
3	ЗБ (Р1)	Милливольтметр Ш4540/1	1	
4	СА1	Переключатель выбора точек измерения ПТИ-МУЗ	1	

И.контр. Т.Кач		В.К.З.	В.К.З.	813-2-64.91		АОВ.010
Зам.инж. Р.В.Л.Д.	Г.И.П. Х.В.Д.И.К.О.В.	В.К.З.	В.К.З.			
Зав. в. К.О.Р.Я.Е.И.	И.И. Ш.Е.К.И.Н.	В.К.З.	В.К.З.			
П.С.Б. Б.И.Р.К.О.В.А.		В.К.З.	В.К.З.			
Комбинированное хранение картофеля, плодов и овощей ёмкостью 500 тонн				Стандарт	Лист	Листов
Щит контроля температур Щ.К. Общий вид				РП	1	5
				ГИПРОНИСДЕЛЬПРОМ 2. ОРГА		

Копирова М. Муратова

Формат А4

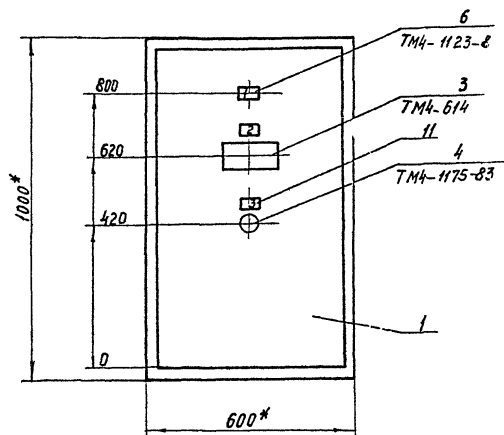
Лист 8

Поз.	Обозначение	Наименование	Кол.	Примеч.
5	SFI	Выключатель автоматический ВА14- 26-14-20 УХЛ4, ~220В, 50 Гц, I н.р.=0,5А, I отс.=1,6 I н.р.	1	УЗ49 ТМЗ-13-83
6	НЛ1	ТАБ ЛО ТСМ-Ш-УЗ-01, ~ 220В	1	
7	ЛА1...5-Р1, 1-Р2... 5-Р2	Катушка предохраняющая КРП-2,5	11	
8		Блок БЗ24-4П16-В/ВУЗ-10	3	
9		Упор	3	
10		Переключки ПП1	4	
11		Рамка РПМ 66х26	2	
<u>Материалы</u>				
12		Провод ПВ1 1,0 ГОСТ 6323-79	50 м	
13		Провод ПВ1 1,5 ГОСТ 6323-79	5 м	
<u>Материалы</u>				
				Лист
813-2-64.91				АОВ.010
				Лист
				2

Копирова Муратова

24895-04 6

Формат А4



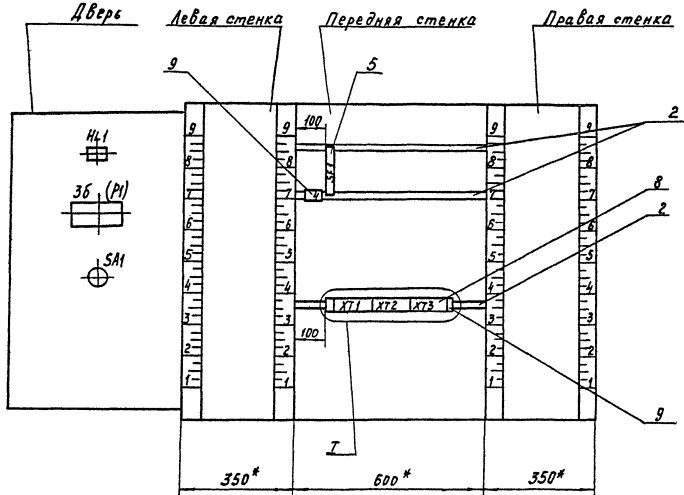
1.* Размеры для справок.

2. Покрытие - вариант 2 ОСТ 36.13-76.

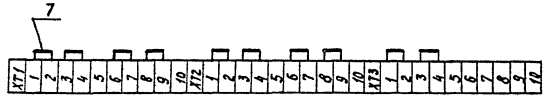
1/3-2-64.9/	А08.010	Лист
		3

Вид на внутренние плоскости (развернуто)

Листом 4



I
M1:2



813-2-64.01	А08.010	Лист 4
-------------	---------	-----------

Копировал Мухомова 24895-04 в формате А3

Альбом 4

Проводник	Откуда идет	Куда поступает	Данные провода	Примечание
	Технические требования			
	Таблица соединений выполнена на основании схемы №08 9			
A	XТЗ: 9	SF1: 1		
N	XТЗ: 10	P1: A6		
N	P1: A6	HL1: 2		
1	SF1: 2	P1: A5		
1	P1: A5	HL1: 1	ПВ1 1,0	
2	P1: 2	SA1: B21		
3	P1: 3	XТ1: 5		
3	XТ1: 5	XТ1: 10		п
3	XТ1: 10	XТ2: 5		
3	XТ2: 5	XТ2: 10		п
3	XТ2: 10	XТ3: 5		
4	P1: 7	SA1: A21		
5	SA1: B0	XТ3: 6		

И.контр	Ткач	Рыж	18.02.91
Бачкин ЛХ	Реполо	В	18.02.91
ГУП	Клейников	В	18.02.91
Зав. зр	Кожкин	В	18.02.91
Инж.	Щекина	В	18.02.91
Пров.	Быкова	В	18.02.91

813-2-64.91 АОВ.011

Комбинированное хранилище картофеля, плодов и овощей вместимостью 500 тонн

Щит контроля температур ЦК

Таблица соединений

Стация	Лист	Листов
РП	1	2

ГИПРОНИСЕЛЬПРОМ
г.Орел

Копировал Люканова

Формат А 4

Проводник	Откуда идет	Куда поступает	Данные провода	Примечание
6	SA1: A0	XТЗ: 7		
7	XТ1: 2	SA1: B1		
9	XТ1: 4	SA1: A1		
11	XТ1: 7	SA1: B2		
13	XТ1: 9	SA1: A2		
15	XТ2: 2	SA1: B3		
17	XТ2: 4	SA1: A3	ПВ1 1,0	
19	XТ2: 7	SA1: B4		
21	XТ2: 9	SA1: A4		
23	XТЗ: 2	SA1: B5		
25	XТЗ: 4	SA1: A5		
земля	рейки для уста- новки аппаратов / $\frac{1}{2}$	стойки / $\frac{1}{2}$		ПВ1 1,5
	П1 / $\frac{1}{2}$	стойки / $\frac{1}{2}$		

Шифр и дата. Подпись и дата. Взам. инв. №

813-2-64.91 АОВ.011

Лист
2

Копировал Люканова

24895-04 10 Формат А 4

Альбом 4

Проводник	вывод	вид кон-такта	вывод	Проводник	Проводник	вывод	вид кон-такта	вывод	Проводник
Технические требования									
Таблица подключения выполнена на основании схемы и таблицы соединений									
					ЛОб. 9				
					ЛОб. 011				
<u>АВЕРЬ</u>					<u>СА1</u>				
					2 В21 А21 4				
					5 В0 А0 6				
<u>НЛ1</u>									
1	1		2	N	7	В1	А1	9	
					<u>Р1</u>				
		А1			11	В2	А2	13	
		А3п	А5	1*	15	В3	А3	17	
* N	А6	Б1п			19	В4	А4	21	
		Б2п	Б3п		23	В5	А5	25	
		1	2	2					
3	3	4							
4	7	8							

Н.контр	Ткач	РЗ	18.02.91
Зам. н.к. И.К.	Репало	РЗ	18.02.91
ГУП	Хлебников	РЗ	18.02.91
Зав. зр.	Корясин	РЗ	18.02.91
Инж.	Щеккина	РЗ	18.02.91
Пров.	Вьркова	РЗ	18.02.91

813-2-64.91 ЛОб. 012

Комбинированное хранилище картофеля, плодов и овощей вместимостью 500 тонн	Стация	Лист	Листов
Щит контроля температур ЦК Таблица подключения	РП	1	2

ГИПРОНИСЕЛЬПРОМ
г. Орел

Копировал Люканова

Формат А4

(10)

Проводник	вывод	вид кон-такта	вывод	Проводник	Проводник	вывод	вид кон-такта	вывод	Проводник
Первая стенка									
					<u>SF1</u>				
А	1		2	1					
					<u>ХТ1</u>				
		8	1		2	7			
		10	3		4	9			
		* 3	5п		6	12			
		11	7		8	14			
		13	9		10п	3*			
					<u>ХТ2</u>				
		16	1		2	15			
		18	3		4	17			
		* 3	5п		6	20			
		19	7		8	22			
		21	9		10п	3*			
					<u>ХТ3</u>				
		24	1		2	23			
		26	3		4	25			
		3	5		6	5			
		6	7		8				
		А	9		10	Н			

Инв. карта. Подпись и дата. Взам. инв. №

813-2-64.91

ЛОб. 012

Лист

2

Копировал Люканова

24895-04 (11)

Формат А4

18.02.91