

ЗОНАЛЬНЫЙ ТИПОВОЙ ПРОЕКТ

503-1-80.13.90

ЗАКРЫТАЯ СТОЯНКА НА 99  
ГРУЗОВЫХ АВТОМОБИЛЕЙ  
ДЛЯ СТРОИТЕЛЬСТВА В ЗАПАДНО-СИБИРСКОЙ ЗОНЕ РСФСР

АЛЬБОМ 4

ТД - ЗАДАНИЕ ЗАВОДУ-ИЗГОТОВИТЕЛЮ ПО  
АВТОМАТИЗАЦИИ САНИТАРНО-ТЕХНИЧЕСКИХ СИСТЕМ

Нф 1636/  
04



ЗОНАЛЬНЫЙ ТИПОВОЙ ПРОЕКТ  
503-1-80.13.90

ЗАКРЫТАЯ СТОЯНКА НА 99  
ГРУЗОВЫХ АВТОМОБИЛЕЙ  
ДЛЯ СТРОИТЕЛЬСТВА В ЗАПАДНО-СИБИРСКОЙ ЗОНЕ РСФСР

АЛЬБОМ 4


ТД - ЗАДАНИЕ ЗАВОДУ-ИЗГОТОВИТЕЛЮ ПО  
АВТОМАТИЗАЦИИ САНИТАРНО-ТЕХНИЧЕСКИХ СИСТЕМ

РАЗРАБОТАН  
НОВОСИБИРСКИМ ФИЛИАЛОМ  
ИНСТИТУТА ГИПРОАВТОТРАНС  
ГЛАВНЫЙ ИНЖЕНЕР ФИЛИАЛА  
ГЛАВНЫЙ ИНЖЕНЕР ПРОЕКТА


 Я.И. ВИЛЬБЕРГЕР  
 В.Ф. БЕТЕХИН

УТВЕРЖДЕН И ВВЕДЕН В ДЕЙСТВИЕ  
НОВОСИБИРСКИМ ОБЛИСПОЛКОМ  
ПРОТОКОЛ ОТ 4.02.91 № 2

Альбом 4



№ лист	Наименование листа	Стр.
	Содержание альбома	2
А081-1	Перечень комплектных устройств. Задание заводу-изготовителю	2
А081-2	Щит управления П1(П2...П4). Чертеж общего вида	3
А081-3	Щит управления П1(П2...П4). Технические данные аппарата	4
А081-4	Щит управления П1(П2...П4). Перечень надписей	5
А081-5	Щит управления П1(П2...П4). Схема электрическая соединения	6,7



ГИП	Бетехтин	11-80	503-1-80.13.90			
Л.спец.	Архипов		Закрытая стоянка на 99 грузовых автомобилей			
Вед.инж.	Сучлов		Здание стоянки	Стандия	Лист	Листов
Н.контр.	Архипов			рп		1
Содержание альбома			ГИПРОАВТОТРАНС Новосибирский филиал			

Формат А 4

Наименование	Кол. к-ку	Кол. при-веден-ных по-делу	Обозначение чертено-общего вида	Приме-чание
Щит управления П1	1	1	А081-2	
Щит управления П2	1	1	А081-2	
Щит управления П3	1	1	А081-2	
Щит управления П4	1	1	А081-2	

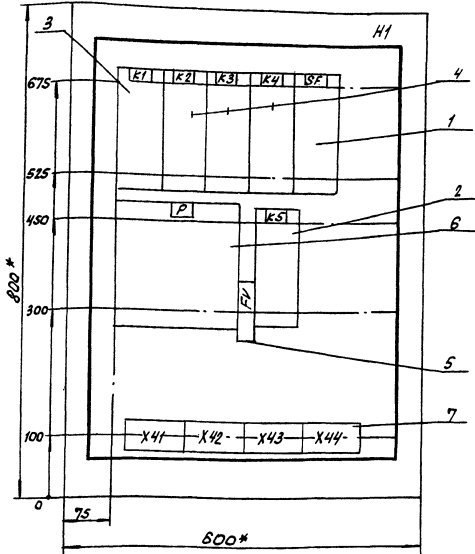
Лист № 1

ГИП	Бетехтин	11-80	503-1-80.13.90			А081
Л.спец.	Архипов		Закрытая стоянка на 99 грузовых автомобилей			
Вед.инж.	Сучлов		Здание стоянки	Стандия	Лист	Листов
				рп	1	
Перечень комплектных устройств, задание заводу-изготовителю			ГИПРОАВТОТРАНС Новосибирский филиал			

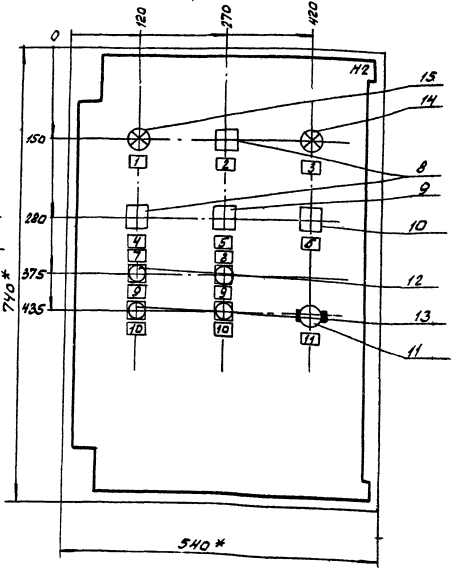
Новосибирский филиал

Рис. 50м 4

Вид спереди  
Дверь не показана



Дверь ящика  
Вид спереди



- 1.\* Размеры для справок
2. В контуре табличек указаны номера надписей по перечню надписей
3. Глубина ящика 350 мм
4. По данным чертежам изготовить 4 щита

ГМП	Бетехтин	12-10	503-1-80.13.90	Р0В1
Л.Спец.	Архипов	12-10	Закрывающая стойка на загрузочных автомобилях	
Вед. инж.	Суслов	12-10	Здание стойки	
			Щит управления (1/12...1/14)	Гидроавтотранс
			Чертеж общего вида	Нормы Суслов, архипов
			Копировал Гл.	ФОРМАТ 3

Лист № 1 из 1 Подпись и дата

Альбом 4

Формат	Зона	Позв-чуж	Обозначение	Наименование	кол	Примечание
				<u>Документация</u>		
A3			АОВ 1-2	Чертеж общего вида		
A3			АОВ 1-5	Схема электрической соединений		
A4			АОВ 1-4	Перечень подписей		
				<u>Сборочные единицы</u>		
				Н1		
		1		Выключатель АКБ-1м на панели УР 2А, 3ум	1	SF
				Реле		
		2		ПЭ-37-44УЗ, V ~ 220В	1	K5
		3		ПЭ-37-62УЗ, V ~ 220В	1	K1
		4		ПЭ-37-42УЗ, V ~ 220В	3	K2..K4
		5		Предохранитель ПП-10УЗ с ВТФ6УЗ	1	FV
		6		Прерыватель СИП-01УМ, монтаж настенный		
				V=220В, 50Гц	1	P
		7		Блок зажимов БЗ24-4П16-8/2С43-10	4	ХН1...Х4

503-1-80.13.90 АОВ1

Закрытая стоянка на 59 грузовых  
автомобилей

Здание стоянки

Этадия Лист Листов  
РП 3-1 2

Шит управления П(П...П)  
технические данные  
справочные

Сборочная 1-4

Формат	Зона	Позв-чуж	Обозначение	Наименование	кол	Примечание
				Н2		
				Переключатели		
		8		УП5312-С285УЗ	2	SP1, SP2
		9		УП5311-С225УЗ	1	SP4
		10		УП5311-А225УЗ	1	SP5
				Выключатели		
		11		ПВ1-16УЗ, испол.1	1	SB3
		12		КЕ011-УЗ-П, испол.4, черн.	2	SB2, SB4
		13		КЕ011-УЗ-П, испол.5, красн.	2	SB1, SB3
				Армаатура		
		14		АСЛ ПУ2, ЗВ1	1	HL1
		15		АСЛ ПУ2, арм.м.	1	HL2

503-1-80.13.90 АОВ1

Лист

3-2

Калипов В.И.  
Инженер

Лист № 1 из 2 Листы в сборе

Лист № 1 из 2 Листы в сборе

Альбом 4

Понимать	Написаны	Поз. обозначение	Места написаны	Текст	Кол.	Виз. проверка	Задо- работа
	1	Н11	Табличка	Нормальная работа	1		
	2	SA2	То же	8 1 2 Рав. вреня- 0- Нерав. вреня	1		
	3	Н12	"	Авария	1		
	4	SA1	"	8 1 2 Местное- 0- Дистан.	1		
	5	SA4	"	8 1 2 Автомат- 0- Ручное	1		
	6	SA5	"	8 1 2 Повысить- 0- понизить	1		
	7		"	Вентилятор	1		
	8		"	Система	1		
	9	SB2, SB4	"	Вкл.	2		
	10	SB1, SB3	"	Откл.	2		
	11	SA3	"	Режим "Зима-лето"	1		

503-1-80.13.90		АОВ1	
ГНП	Бстехтун	И-50	
Пислен	Ахилар		
Судлин	Сислов		
Здание стоянки		Стация	Лист
		рп	4
Щит управления П1		ГНПРОАВТОТРАНС	
(п2... П4), Перечень написаны		Новосибирский филиал	

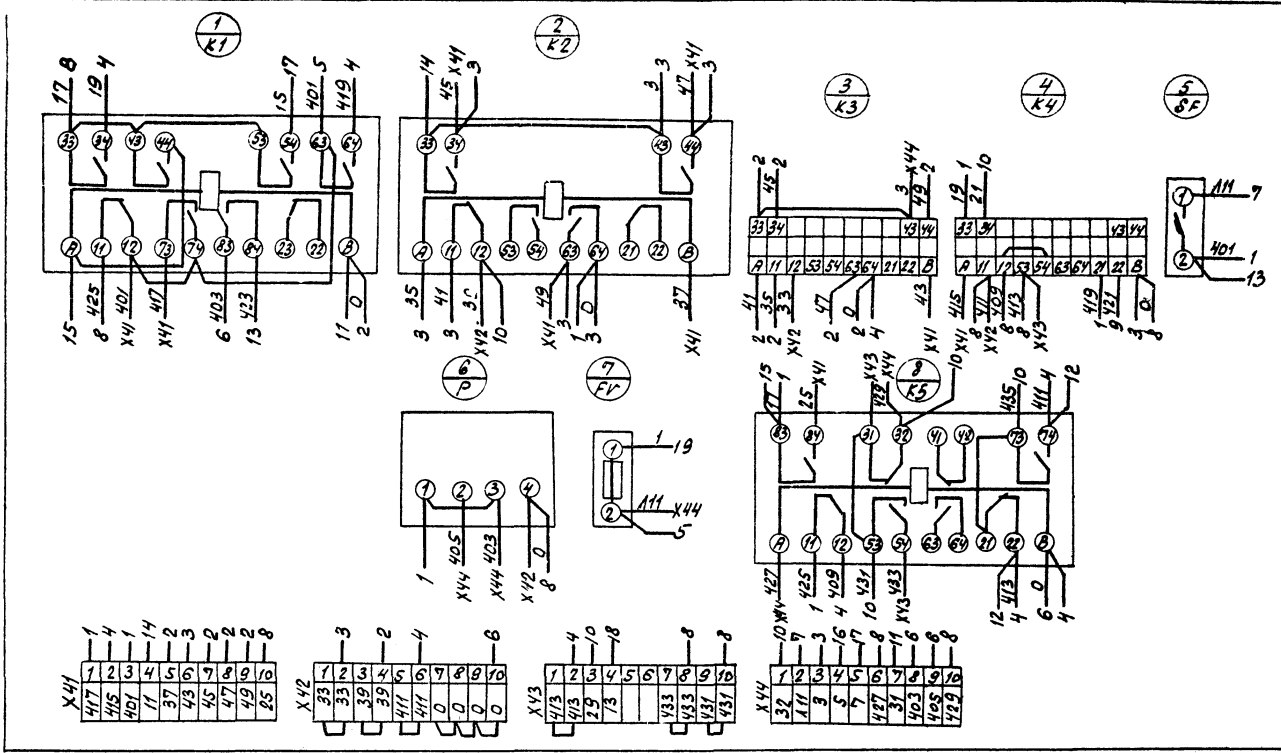
Формат А 4

Понимать	Написаны	Поз. обозначение	Места написаны	Текст	Кол.	Виз. проверка	Задо- работа

Формат А 4

Формат А 4

Вид спереди



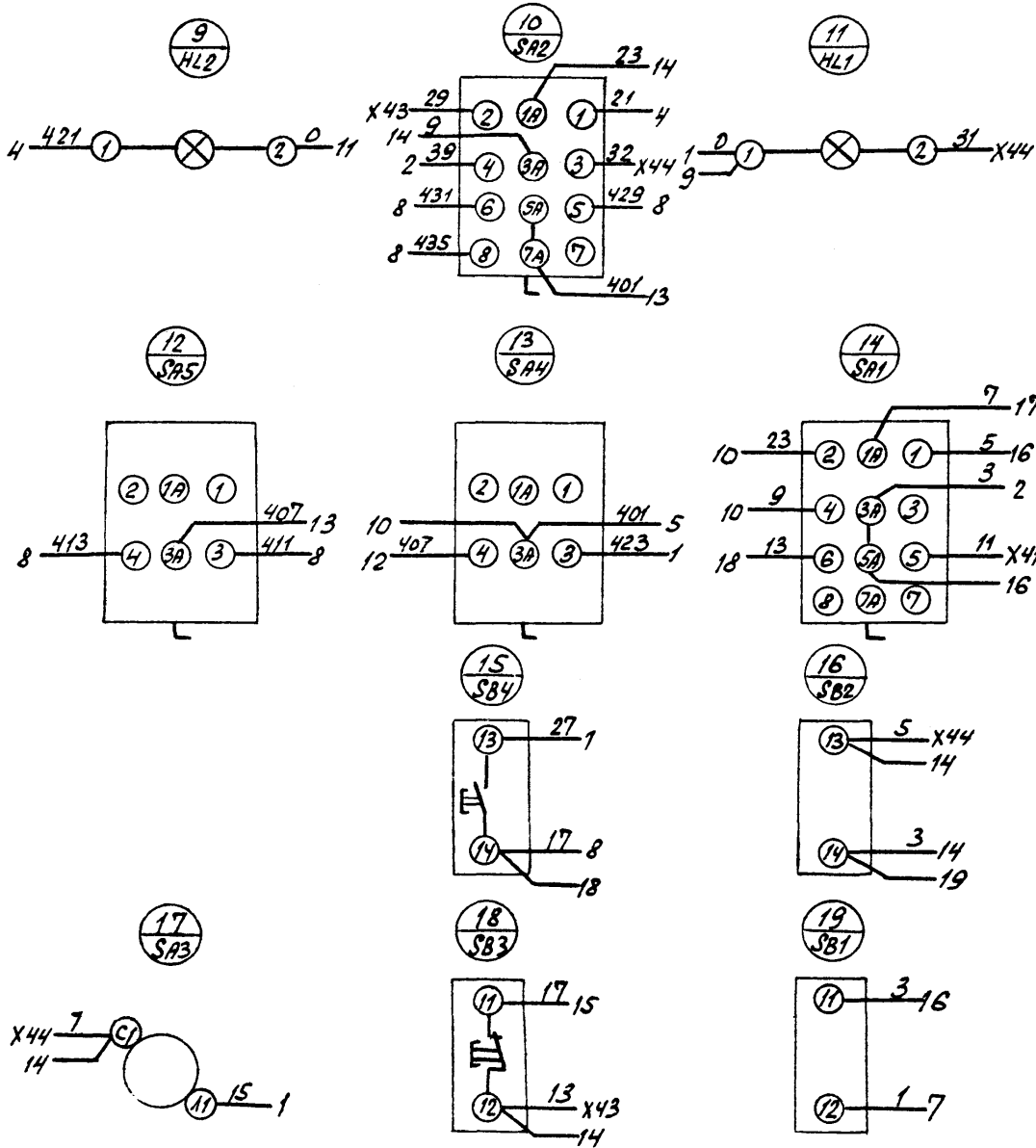
РАБДОМ 4

УНБ и Род. Пробыль и Доты. Водом. Шибель.

		503-1-80.13.90 АОВ1	
ГМП	Ветехтин	11-90	
Д. спец.	Архипов		Закрытая стоянка на 38 грузовых автомобилей
Вед. УИИМ	Смелов		
Здание стоянки		Стаянку	Лист 2
		р	5-1
Щит управления П(В.П.)		ГИПРОАВТОТРАНС	
Схема электрическая		Новосибирский филиал	
сводный		Формат А3	

Дверь ящика  
Вид со стороны монтажа

Альбом 4



503-1-80.13.90 AOB1	Истр
	5-2

Копирован в формате А3



О Т П Е Ч А Т А Н О

в АП СИБТИПРОЕКТ

630006, г.Новосибирск, ул.Лазарева 33/1

Выдано в печать " 4 " XII 1991г.

Заказ 1077 Тираж 100

Цена руб. коп.