

ТИПОВОЙ ПРОЕКТ  
244 -1 - 66.86  
**СПАЛЬНЫЙ КОРПУС НА 250 МЕСТ  
ДЛЯ САНАТОРИЕВ**

(СТЕНЫ КИРПИЧНЫЕ)

**АЛЬБОМ XII**

ПРОЕКТНАЯ ДОКУМЕНТАЦИЯ НА ПРИСПОСОБЛЕНИЕ  
СПАЛЬНОГО КОРПУСА ПОД ЛЕЧЕБНОЕ УЧРЕЖДЕНИЕ



## СОДЕРЖАНИЕ АЛЬБОМА

Лист	НАИМЕНОВАНИЕ	Стр.
1	ОБЩИЕ ДАННЫЕ / НАЧАЛО /	3
2	ОБЩИЕ ДАННЫЕ / ПРОДОЛЖЕНИЕ /	4
3	ОБЩИЕ ДАННЫЕ / ОКОНЧАНИЕ /	5
4	ПЛАН 1 ЭТАЖА	6
5	ФРАГМЕНТ I ПЛАН 1 ЭТАЖА	7
6	ФРАГМЕНТ II, III; ПЛАН 1 ЭТАЖА	8
7	ПЛАН 2, 3 ЭТАЖЕЙ	9
8	ПЛАН 4 ЭТАЖА	10
9	ПЛАН 5, 6 ЭТАЖА	11
10	ФРАГМЕНТ IV; V ПЛАН 2, 4, 5, 6 ЭТАЖЕЙ	12

## ОБЩИЕ УКАЗАНИЯ

Проект развертывания палатного отделения больницы хирургического профиля (БХЛ) в спальном корпусе на 250 мест для санаториев разработан на основании:

1. Задания на проектирование, утвержденного Госгражданстроем 31. X. 1983 г.

2. Инструкции по проектированию зданий и сооружений, приспособяиваемых под лечебные учреждения СН 515-79

Спальный корпус размещается в шестизэтажном здании. Больные после санобработки поступают в палаты. Норма площади на 1 койку 3-4 метра. В запроектированном корпусе размещается два палатных отделения. Для каждого палатного отделения предусмотрены: кабинет врача, малая операционная с предоперационной, перевязочная, санитарная комната, ванная комната, буфетная.

При переоборудовании корпуса под палатные отделения используется принцип установки необходимого медицинского оборудования на существующих подводах воды, канализации, электроэнергии и замене бытовой мебели на медицинскую.

## Условные обозначения

Граф. изобр. 1	Наименование 2
	Розетка штепсельная осветительная
	Розетка штепсельная силовая с заземляющим контактом 1/220; 1 квт
	Осветительное бра
	Автоматический пускатель
	Сантехнический трап
К	Канализация
СФ	Сифон
ДУ	Диаметр условного прохода
ХВ	Холодная вода
ВЗ	Вентиль запорный
УЧП	Высота вывода от уровня чистого пола

Привязан				244-1-66.86-А)		
ИВ. №	ИВ. №	ИВ. №	ИВ. №	ИВ. №	ИВ. №	ИВ. №
Нач. ОИТО	Черныкин	<i>[Signature]</i>	Гл. спец.	Денисенко	<i>[Signature]</i>	Спальный корпус для санаториев на 250 мест
Рук. групп	Заева	<i>[Signature]</i>	Ст. инж.	Арандаренко	<i>[Signature]</i>	Проектная документация на приспособление под лечебное учреждение
И. ком. пр.	Короткова	<i>[Signature]</i>				Общие данные / НАЧАЛО /
						Стадия
						Лист
						Лист
						Р 1 1
						ЦНИИЭП
						курортно-туристского здания и комплексов

# ЭКСПЛИКАЦИЯ ОБОРУДОВАНИЯ / НАЧАЛО /

Альбом XII

№п/п	НАИМЕНОВАНИЕ	Кол-во шт	ТЕХНИЧЕСКАЯ ХАРАКТЕРИСТИКА
A-28	Стерилизатор сухожаровый	2	1,8квт; 1ф; 220в
B-53	Электрокардиограф универсальный	4	0,025квт; 1ф; 220в
K-1	Комплект обеденный/стол и 4 стула/	25	
K-95	Стол производственный	2	
K-113	Электроплита бытовая	1	5,1квт; 1ф; 220в
K-222	Электрокипятильник с автоматикой	1	3,0квт; 3ф; 380в
K-614	Стол производственный	2	
K-724	Ванна моечная для мытья посуды на3ста	1	х.в., г.в., К
M-5	Кровать больничного типа	4	
M-10	Подставка для тазов	4	
M-14	Столик инструментальный	4	
M-24	Шкаф двухстворчатый разборный	3	
M-33	Столик хирургический с подъемом	2	

№п/п	НАИМЕНОВАНИЕ	Кол-во шт	ТЕХНИЧЕСКАЯ ХАРАКТЕРИСТИКА
M-38	Тележка для внутрибольничных перевозок	2	
N	Наркозный аппарат	2	
O-5 <sup>B</sup>	Аппарат искусственного дыхания	2	
O-12	Штатив для внутривенных вливаний	4	
O-26	Отсасыватель хирургический с эл приводом	2	0,5квт; 1ф; 220в
O-34	Светильник передвижной	3	0,5квт; 1ф; 220в
O-39	Стол операционный универсальный	2	
O-81	Стол перевязочный складной	4	
P-14	Негатоскоп настенный	3	0,1квт; 1ф; 220в
X-204	Холодильник бытовой электрический	7	0,15квт; 1ф; 220в
Ц-6	Облучатель бактерицидный передвижной	8	0,6квт; 1ф; 220в
Э-2	Слив больничных	3	х.в., г.в.; К
Э-30	Раковина чугуно-эмалированная	3	х.в.; г.в.; К

Инв. № подл. Подпись и дата. Взам. инв. №.

244-1-06.86-ЛУ

Привязан		Спальный корпус для санаториев на 250 мест		Стандия	Лист	Листов
Нач. отд.	Черныкин	Проектная документация на присоединение под лечебное учреждение		Р	2	
Гл. спец.	Денисенко			ОБЩИЕ ДАННЫЕ /ПРОДОЛЖЕНИЕ/		
Рук. групп.	Заева			ИПНИ ЭП		
Ст. инж.	Александров			курортно-туристских зданий и комплексов		
Н. контрол.	Хорошкова					

Копировал

Формат А3

ЭКСПЛИКАЦИЯ ОБОРУДОВАНИЯ / ОКОНЧАНИЕ /

№п/п	НАИМЕНОВАНИЕ	Кол-во шт	ТЕХНИЧЕСКАЯ ХАРАКТЕРИСТИКА
Э-46	Умывальник хирургический	5	х.в; г.в; к
Э-47	Полотенцесушитель	2	РЕЦИРКУЛЯЦИЯ ГОРЯЧЕЙ ВОДЫ
Э-54	Установка для мытья подкладных суден и мочеприемников	3	х.в; г.в; к
Э-55	Мойка для клеенок	3	х.в; г.в; к
Э-56	Умывальник фаянсовый прямоугольный		х.в; г.в; к
Э-201	Ванна керамическая ангобированная	2	х.в; г.в; к
Ю-122	Шкаф металлический /сейф/	2	
Ю-701	Стеллаж деревянный	1	
2	Стол врача	4	
9	Стол медсестры	2	
10	Стол палатный	13	
54	Стул полумягкий	17	
58	Ширма четырехстворчатая	3	

№п/п	НАИМЕНОВАНИЕ	Кол-во шт	ТЕХНИЧЕСКАЯ ХАРАКТЕРИСТИКА
60	Секция для грязного белья	3	
64	Шкаф для уборочного инвентаря	3	
69	Шкаф для чистого белья	5	
137	Кухонка смотровая	4	
144	Шкаф для кабинета врача	1	
БН	Банкетка	2	
В-30	Панель для операционных электротехническая	2	3,2квт; 3ф; 380В

Имеются подписи и даты в левом столбце

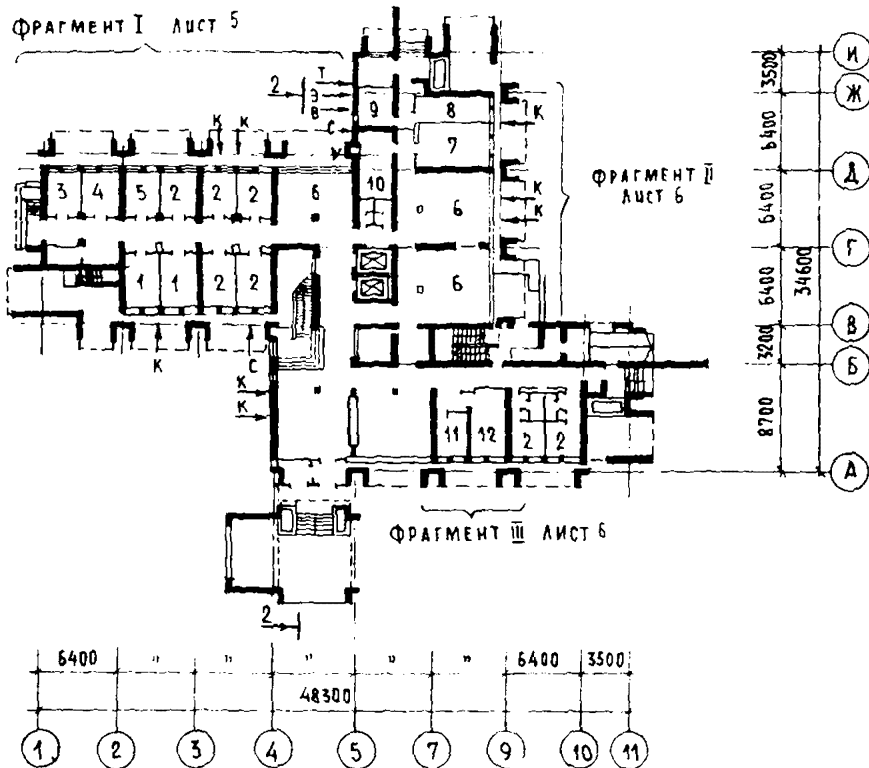
244-1-66.86-ЛУ

ПРИВЯЗАН				СПАЛЬНЫЙ КОРПУС ДЛЯ САНАТОРИЕВ НА 250 МЕСТ			Стация	Лист	Лист
НАЧ. ОМТО	ЧЕРНИКОВ			ПРОЕКТНАЯ ДОКУМЕНТАЦИЯ НА ПРИБОРОСОБЛЮЖЕНИЕ ПОД ЛЕЧЕБНОЕ УЧРЕЖДЕНИЕ			Р	3	
ГА СПЕЦ	ДЕНИСЕНКО								
РУК. ГРУП.	ЗЛЕВА								
СМ. ИНЖ.	АРАХАНДЯН								
ИНВ. Д.	КОРОТКОВА								

ОБЩИЕ ДАННЫЕ / ОКОНЧАНИЕ / ЦНИИЭП КУРОРТНО-ТУРИСТСКИЕ ЗАДАЧИ И КОМПЛЕКСЫ

План 1 этажа

Фрагмент I лист 5



ЭКСПЛИКАЦИЯ ПОМЕЩЕНИЙ 1 ЭТАЖА

НОМЕР ПО ПЛАНУ	НАИМЕНОВАНИЕ	ПЛОЩ. М <sup>2</sup>
1	КАБИНЕТ ФУНКЦИОНАЛЬНОЙ ДИАГНОСТИКИ	23,6
2	ПАЛАТА НА 2 КОЙКИ	11,2
3	ПЕРЕВЯЗОЧНАЯ	11,8
4	КАБИНЕТ ВРАЧА	11,6
5	КОМНАТА СТАРШЕЙ СЕСТРЫ	11,8
6	СТОЛОВАЯ	72,0
7	БУФЕТНАЯ	20,0
8	КЛАДОВАЯ ГРЯЗНОГО БЕЛЬЯ	10,4
9	КЛАДОВАЯ ЧИСТОГО БЕЛЬЯ	7,2
10	САНОКМНАТА	16,0
11	ПРЕДОПЕРАЦИОННАЯ	11,6
12	ОПЕРАЦИОННАЯ	16,7

ИЗМЕНЕНИЯ: ПОДРОБНО И ДАТА РАСПИСАНИЕ №

244-1-66.86-А					
Привязан	НАЧ. ОЦТО ЧЕРНЫКИН	ГЛ. СПЕЦ. ДЕНИСЕНКО	РУК. ГРУП. ЗАЕВА	СТ. ИНЖ. ВРАНДАРИНС	Н. КОМП. КОРОТКОВА
Спальный корпус для санаториев на 250 мест. Прокладка документации на приспособление под лечебное устройство				Составляя	Лист 4
План 1 этажа				ЦНИИЭП КУРОРТНО-ТУРИСТСКОЕ ЗДАНИЕ И КОМПЛЕКС	

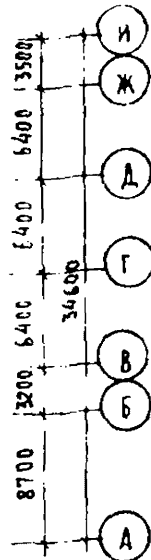
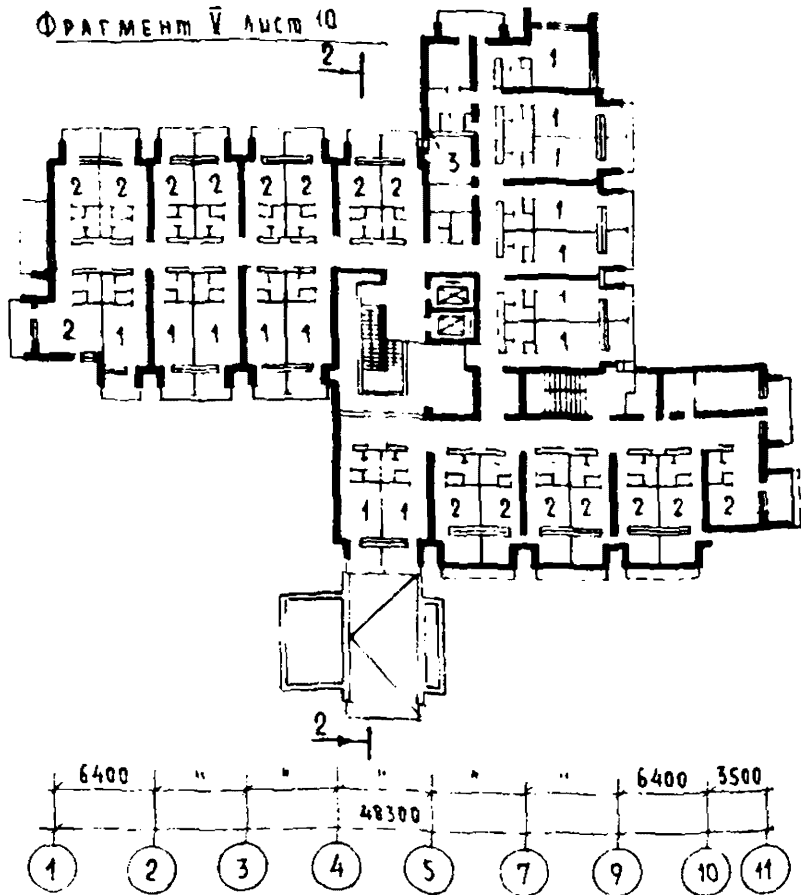




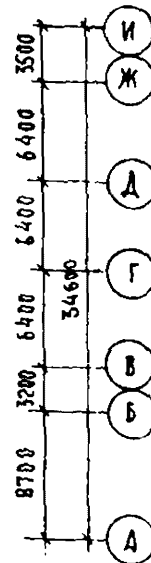
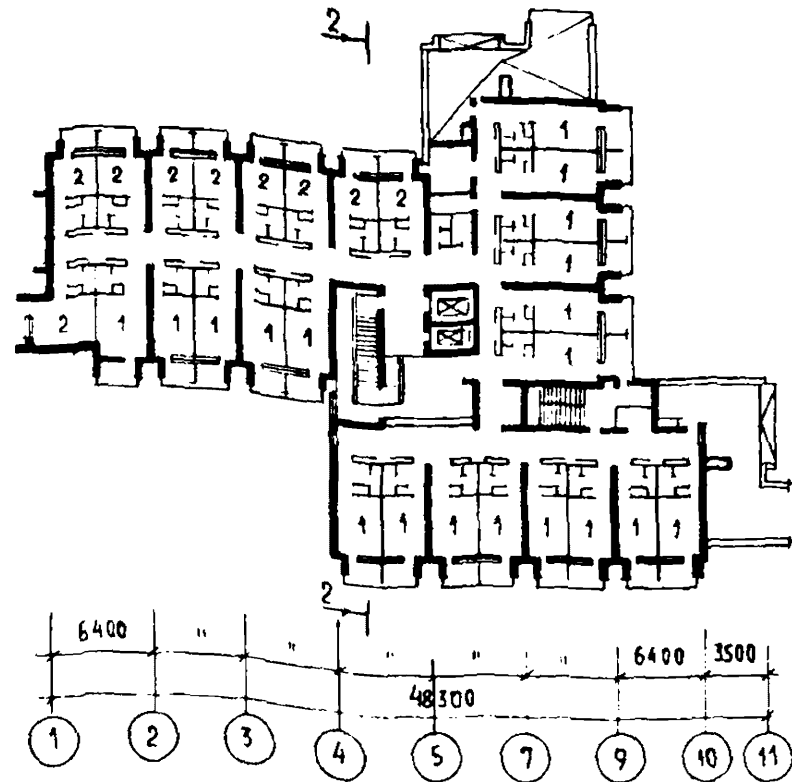


План 2 этажа

Фрагмент V листа 10



План 3 этажа



Экспликация помещений 2, 3 этажей

Номер по плану	Наименование	Площадь м <sup>2</sup>
1	Палата на 3 койки	11.8
2	Палата на 2 койки	8.6
3	Ванная комната	10.1

Инв. № подл. Подпись и дата. Взам. инв. №

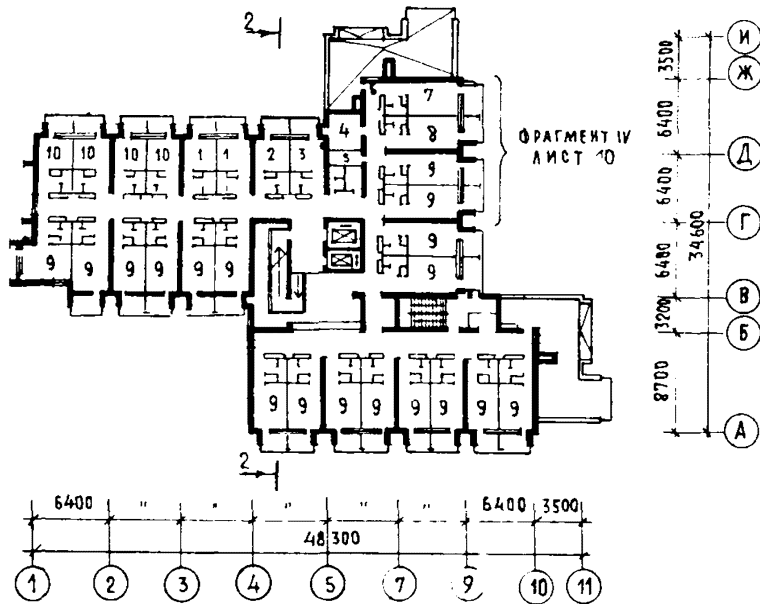
				244-1-66.86-1У		
Привязан				Иван Фомин	Черныкин	
				Гл. спец.	Денисенко	
				Рук. груп.	Заева	
				Ст. инж.	Арандаренко	
				И. контр.	Короткова	
				Спальный корпус для санаториев на 250 мест		Стация
				Проектная документация на приспособление под лечебное учреждение		Лист
				План 2 и 3 этажей		Лист №
						7
				ЦНИИЭЛ		
				Курортно-туристский		
				Здания и комплекс		

Инв. №

Копировал

Формат А3

ПЛАН 4 ЭТАЖА



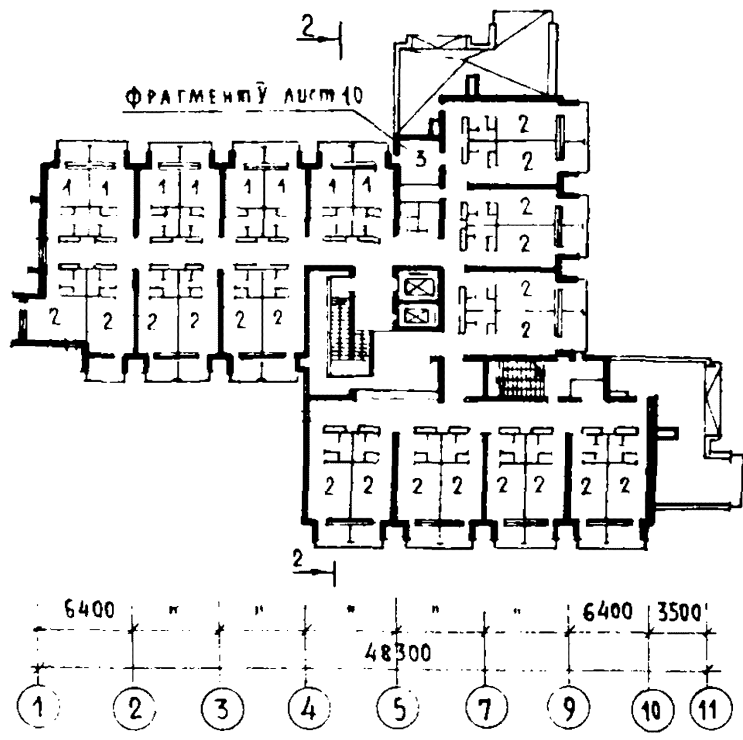
Экспликация помещений 1 этажа

НОМЕР ПО ПЛАНУ	НАИМЕНОВАНИЕ	ПЛОЩАДЬ м <sup>2</sup>
1	КАБИНЕТ ФУНКЦИОНАЛЬНОЙ ДИАГНОСТИКИ	172
2	КАБИНЕТ ВРАЧА	96
3	КОМНАТА МЕДИЦИНСКОЙ СЕСТРЫ	96
4	САУНА	401
5	КОМНАТА ХРАНЕНИЯ ГИПСА	48
6	ПРЕДОПЕРАЦИОННАЯ	120
7	ОПЕРАЦИОННАЯ	170
8	ПЕРЕВЯЗОЧНАЯ	118
9	ПАЛАТА НА 3 КОЙКИ	118
10	ПАЛАТА НА 2 КОЙКИ	86

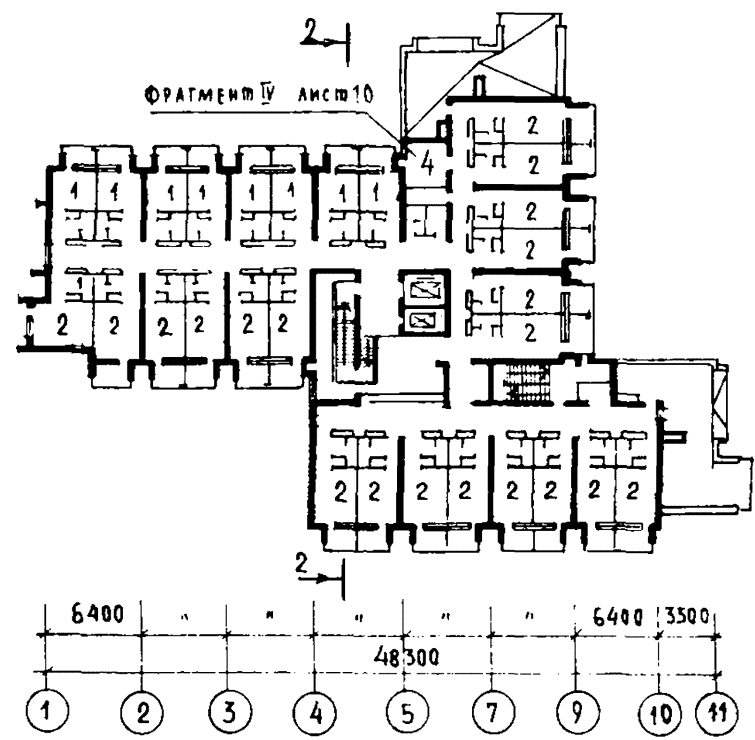
Шифр по плану  
Подпись и дата  
Виза инженера

				244 - 1 - 66.86 -		
Привязан				И.В. ВИТО		СПАЛЬНЫЙ КОРПУС ДЛЯ САНАТОРЦЕВ НА 250 МЕСТ ПРОЕКТНАЯ ДОКУМЕНТАЦИЯ НА ПРИСВОЕНИЕ ПОД ЛЕЧЕБНОЕ УЧРЕЖДЕНИЕ
		ЧЕРНИКИН		И.В.		
		ДЕНИСЕНКО		И.В.		
		ЗАЕВА		И.В.		
		ЯРАНДАРЕНКО		И.В.		
		КОРЖКОВА		И.В.		
И.И.В. №				ПЛАН 4 ЭТАЖА		ЦНИИЭ КУРОРТНО-ТУРИСТ ЗДАНИЙ И КОМП

ПЛАН 5 ЭТАЖА



ПЛАН 6 ЭТАЖА



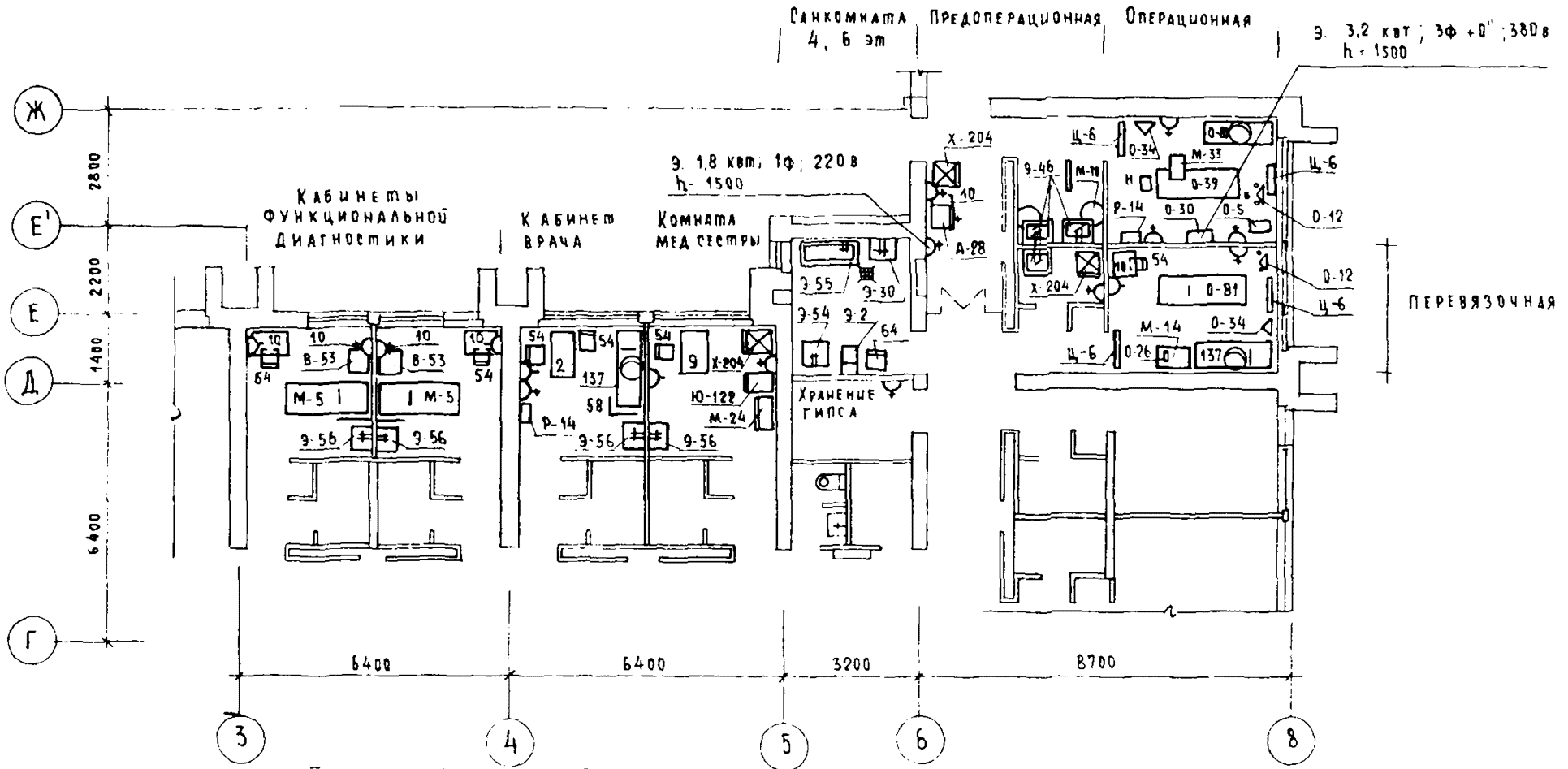
ЭКСПЛИКАЦИЯ ПОМЕЩЕНИЙ 5,6 ЭТАЖЕЙ

НОМЕР ПО ПЛАНУ	НАИМЕНОВАНИЕ	ПЛОЩАДЬ М <sup>2</sup>
1	ПАЛАТА НА 2 КОЙКИ	86
2	ПАЛАТА НА 3 КОЙКИ	118
3	ВАННАЯ КОМНАТА	101
4	САНКОМНАТА	101

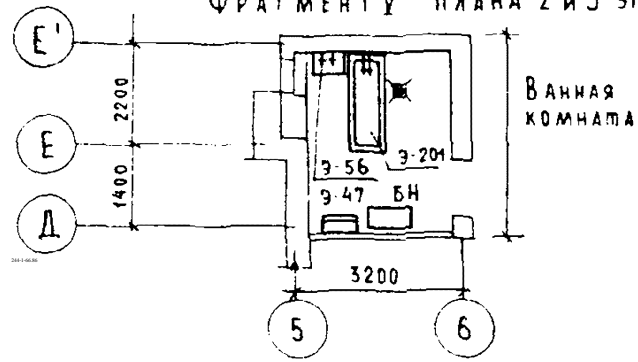
244-1-66.86

ПРИВЯЗАН	НАЧ. ОИТО	ЧЕРНИКОВ	ГЛА СПЕЦ.	ДЕНИСЕНКО	РУК. ГРУП	ЗАЕВА	СТ. ИЖИ	АРАНАДЯРЕНКО	ИЖ. КОМП.	КОРОТКОВА	СПАЛЬНЫЙ КОРПУС ДЛЯ САНАТОРИЕВ НА 250 МЕСТ ПРОЕКТНАЯ ДОКУМЕНТАЦИЯ НА ПРИСПОСОБЛЕНИЕ ПОД ЛЕЧЕБНОЕ УЧРЕЖДЕНИЕ	СТАДИЯ	ЛИСТ
												Р	9
											ПЛАН 5,6 ЭТАЖЕЙ		ЦНИИ КУРОРТНО-ТУРИСТ. ЗДАНИЙ И КОМ.

ФРАГМЕНТ V ПЛАНА 4 ЭТАЖА



ФРАГМЕНТ V ПЛАНА 2 И 5 ЭТАЖЕЙ



				244-1-66.86-ЛУ					
ПРИВЯЗАН				НАХ ОИТО	ЧЕРНИКИН	СПАЛЬНЫЙ КОРПУС ДЛЯ САНАТОРИЕВ НА 250 МЕСТ ПРОЕКТИВНАЯ ДОКУМЕНТАЦИЯ НА ПРОЕКТНО-СОБЛЮДЕНИЕ ПСА ЛЕЧЕБНОЕ УЧРЕЖДЕНИЕ	Страница	Лист	Листов
				ГЛ СПАЦ	ДЕМИСЕНКО		Р	10	
				РУЖ ГРУП	ЗАЕВА		ФРАГМЕНТЫ IV ПЛАНА 4 ЭТАЖА		
				СТ. ИЖИ	АРАНАДРЕНКО		V ПЛАНА 2, 4, 5 ЭТАЖЕЙ		
ИДЕЯ №				Н. КОМПО	КОРОТКОВ	ЦНИИЭП ХИРУРГИКО-ТРАВМАТОЛОГИЧЕСКОЕ ЗДАНИЕ И КОМПЛЕКС			