

ГОСУДАРСТВЕННЫЙ КОМИТЕТ СОВЕТА МИНИСТРОВ СССР
ПО ДЕЛАМ СТРОИТЕЛЬСТВА
(ГОСПРОЕКТ СССР)

ТИПОВЫЕ КОНСТРУКЦИИ И ДЕТАЛИ ЗДАНИЙ И СООРУЖЕНИЙ

Серия 2.436-8

АРХИТЕКТУРНЫЕ ДЕТАЛИ
ОКОННЫХ ПРОЁМОВ
С ПАНЕЛЯМИ, ЗАПОЛНЕННЫМИ
ПРОФИЛЬНЫМ СТЕКЛОМ
КОРОБЧАТОГО И ШВЕЛЛЕРНОГО ТИПА
СЕРИИ 1436-8

ВЫПУСК I

УКАЗАНИЯ ПО ПРИМЕНЕНИЮ ДЕТАЛЕЙ

12734-01
ЦЕНА 0-18

СОДЕРЖАНИЕ

	СТР.
Пояснительная записка.....	3-6
Лист 1. Схемы для маркировки деталей оконных проемов при одноярусном заполнении стеклопанелями типа ПКЛ-5.9×к, ПШП-5.9×к, ПКЛ-2.9×к, ПШП-2.9×к.....	7
Лист 2. Схемы для маркировки деталей оконных проемов при многоярусном заполнении стеклопанелями типа ПКЛ-5.9×к и ПШП-5.9×к.....	8
Лист 3. Схемы для маркировки деталей оконных проемов с простенками при заполнении стеклопанелями типа ПКЛ-4.4×к, ПШП-4.4×к, ПКЛ-2.9×к, ПШП-2.9×к.....	9
Лист 4. Схемы для маркировки деталей оконных проемов в температурных швах при одноярусном и многоярусном заполнении стеклопанелями типа ПКЛ-5.9×к, ПШП-5.9×к, ПКЛ-2.9×к, ПШП-2.9×к.....	10

НЕННЫХ ПО СЕРИИ 1.432-5.

6. КРЕПЛЕНИЕ СТЕКЛОПАНЕЛЕЙ С ЗАПОЛНЕНИЕМ ПРОФИЛЬНЫМ СТЕКЛОМ КОРОБЧАТОГО И ШВЕЛЛЕРНОГО ТИПА К ЭЛЕМЕНТАМ ЗДАНИЯ ОДНОТИПНО.
В ТИПОВЫХ АРХИТЕКТУРНО-СТРОИТЕЛЬНЫХ ДЕТАЛЯХ УСЛОВНО ПОКАЗАНЫ СТЕКЛОПАНЕЛИ С ЗАПОЛНЕНИЕМ ПРОФИЛЬНЫМ СТЕКЛОМ КОРОБЧАТОГО ТИПА.
7. К МЕТАЛЛИЧЕСКИМ КОЛОННАМ СТЕКЛОПАНЕЛИ КРЕПЯТСЯ АНАЛОГИЧНО КРЕПЛЕНИЮ К ЖЕЛЕЗОБЕТОННЫМ КОЛОННАМ.
УЗЛЫ КРЕПЛЕНИЯ СТЕКЛОПАНЕЛЕЙ К МЕТАЛЛИЧЕСКИМ КОЛОННАМ РЕШАЮТСЯ В КОНКРЕТНОМ ПРОЕКТЕ „КМ“.
8. В СЕРИИ ДАНЫ ДВА ВАРИАНТА НАЩЕЛЬНИКОВ. ВАРИАНТ НАЩЕЛЬНИКА ВЫБИРАЕТСЯ ПРИ ПРОЕКТИРОВАНИИ КОНКРЕТНОГО ОБЪЕКТА.
9. В ВЫПУСКЕ 1 ДЛЯ ВЫБОРА ТИПОВЫХ ДЕТАЛЕЙ ПОМЕЩЕНЫ ПРИМЕРЫ СХЕМ ОКОННЫХ ПРОЕМОВ С МАРКИРОВКОЙ ТИПОВЫХ ДЕТАЛЕЙ (ТД) В ВИДЕ КРУЖЕКОВ, РАЗДЕЛЕННЫХ ГОРИЗОНТАЛЬНЫМИ ЛИНИЯМИ. ЧИСЛИТЕЛЬ В КРУЖЕКЕ ОБОЗНАЧАЕТ НОМЕР ДЕТАЛИ, ЗНАМЕНАТЕЛЬ - НОМЕР ВЫПУСКА СЕРИИ, В КОТОРОМ ДЕТАЛЬ ПОМЕЩЕНА.

ТА
1973.

ПОЯСНИТЕЛЬНАЯ ЗАПИСКА

СЕРИЯ
2.436-В
ВЫПУСК ЛИСТ
1 —

Ю. В РАБОЧИХ ЧЕРТЕЖАХ ПРОЕКТА ОСЫЛКИ НА ТИПОВЫЕ ДЕТАЛИ ДАННОЙ СЕРИИ ПРОИЗВОДЯТСЯ МАРКИРОВОЧНЫМИ КРУЖКАМИ С ОБОЗНАЧЕНИЕМ СЛЕВА НОМЕРА СЕРИИ (СМОТРИТЕ РИСУНОК1).

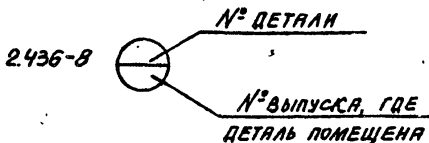


Рис. 1

МАРКИРОВКА ДЕТАЛЕЙ В ПРОЕКТЕ

В СЛУЧАЕ ПРИМЕНЕНИЯ В КОНКРЕТНОМ ПРОЕКТЕ СТЕКОЛАНЕЛЕЙ С ЗАПОЛНЕНИЕМ ПРОФИЛЬНЫМ СТЕКЛОМ ШВЕЛЕРНОГО ТИПА, НАД КРУЖКОМ, ИЛИ СПРЯВА ОТ НЕГО ПИСАТЬ: ПО ТИПУ.

НА ЛИСТАХ ПРОЕКТА, ГДЕ ЗАМАРКИРОВАНЫ ТОЛЬКО ТИПОВЫЕ ДЕТАЛИ ДАННОЙ СЕРИИ, НОМЕРОВ СЕРИИ СЛЕВА ОТ КРУЖЕКОВ СТАВИТЬ НЕ СЛЕДУЕТ, А НА ЛИСТАХ ДАТЬ ПРИМЕЧАНИЕ: „ ВСЕ ДЕТАЛИ, ЗАМАРКИРОВАННЫЕ НА ДАННОМ ЛИСТЕ, ПРИНЯТЫ ПО СЕРИИ 2.436-8 ”

II. В РАЗРАБАТЫВАЕМОМ ПРОЕКТЕ ДОЛЖНЫ БЫТЬ ДАНЫ СЛЕДУЮЩИЕ МАТЕРИАЛЫ:

а) НА ЗАГЛАВНОМ ЛИСТЕ - ПЕРЕЧЕНЬ ВЫПУСКОВ

ТА

ПОЯСНИТЕЛЬНАЯ ЗАПИСКА

СЕРИЯ
2.436-8

ВЫПУСК 7 ЛИСТ

1973

12734-01 6

СЕРИИ 2.436-8 И 1.436-8 (ИЛИ ЛИСТОВ ВЫПУСКОВ), ИСПОЛЪЗУЕМЫХ В ПРОЕКТЕ;

б) МАТЕРИАЛЫ, УКАЗАННЫЕ В §1.18 ВЫПУСКА 1, СЕРИИ 1.436-8

в) НА ПЛАНАХ, РАЗРЕЗАХ И ФАСАДАХ, А ТАКЖЕ НА МОНТАЖНЫХ СХЕМАХ ЗАПОЛНЕНИЯ ОКОННЫХ ПРОЕМОВ - МАРКИРОВКА ДЕТАЛЕЙ, СООТВЕТСТВУЮЩИХ ВЫПУСКУ 2 ДАННОЙ СЕРИИ;

г) УКАЗАНИЯ О ТОМ, ЧТО ДО МОНТАЖА ПЕРЕПЛЕТОВ НЕОБХОДИМО ПРОВЕРИТЬ СООТВЕТСТВИЕ РАЗМЕРОВ ОКОННЫХ ПРОЕМОВ И ЗАКАЗНЫХ ДЕТАЛЕЙ ПРОЕКТУ;

д) СПЕЦИФИКАЦИЯ КРЕПЕЖНЫХ ЭЛЕМЕНТОВ, ПРИМЕНЕННЫХ В ПРОЕКТЕ В СООТВЕТСТВИИ С ЛИСТОМ 22 ВЫПУСКА 2 НАСТОЯЩЕЙ СЕРИИ И МОНТАЖНОЙ СХЕМЫ ЗАПОЛНЕНИЯ ОКОННЫХ ПРОЕМОВ.

12. СХЕМЫ РАЗБИВКИ СТЕКЛОПАНЕЛЕЙ В ОКОННЫХ ПРОЕМАХ, НОМЕНКЛАТУРУ, УКАЗАНИЯ ПО МОНТАЖУ СТЕКЛОПАНЕЛЕЙ, А ТАКЖЕ ПРИМЕНЯЕМЫЕ МАСТИКИ И ТИПЫ УПЛОТНИТЕЛЕЙ СМОТРИТЕ В ВЫПУСКЕ 1 СЕРИИ 1.436-8.

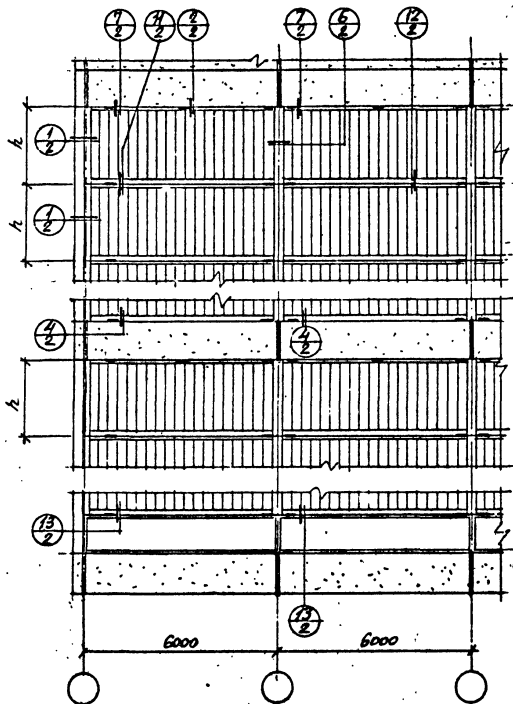
ТА

ПОЯСНИТЕЛЬНАЯ ЗАПИСКА

1973.

СЕРИЯ
2.436-8ВЫПУСК
1 ЛИСТ
—

12734-01 7

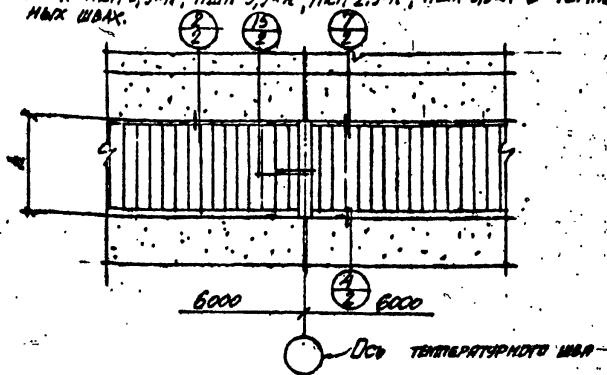


ТА
1973.

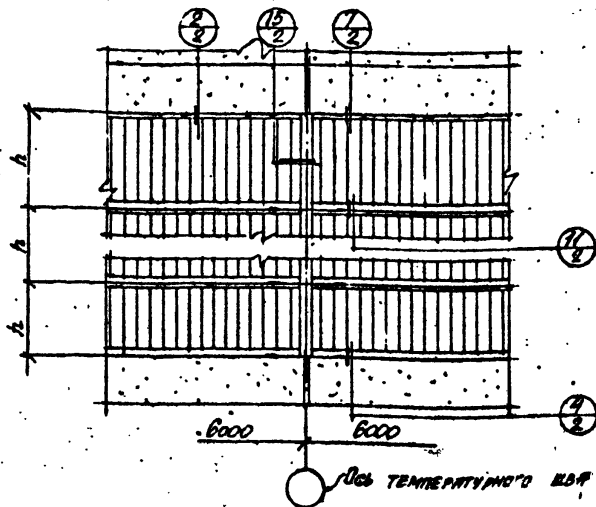
СХЕМЫ ДЛЯ МАРКИРОВКИ ДЕТАЛЕЙ ОКОННЫХ
ПРОЕМОВ ПРИ МНОГОРУЧНОМ ЗАПОЛНЕНИИ
СТЕКЛОПАНЕЛЯМИ ТИПА ПКТ-5,9*Н И ПШП-5,9*Н

СЕРИЯ
2436-8
ВЫПУСК 1 ЛИСТ 2

Заполнение проемов стеклопанелями
типа ПКП-5,9х4, ПШП-5,9х4, ПКП-2,9х4, ПШП-2,9х4 в температур-
ных швах.



Заполнение проемов стеклопанелями
типа ПКП-5,9х4 и ПШП-5,9х4 в температурных швах.



ГА

СХЕМЫ ДЛЯ МАРКИРОВКИ ДЕТАЛЕЙ ОКОННЫХ ПРОЕМОМ
В ТЕМПЕРАТУРНЫХ ШВАХ ПРИ ОДНОКРИСНОМ И МНОГОКРИСНОМ
ЗАПОЛНЕНИИ СТЕКЛОПАНЕЛЯМИ ТИПА ПКП-5,9х4, ПШП-5,9х4

1973

ПКП-2,9х4, ПШП-2,9х4

СЕРИЯ

2.436-В

ЛИСТЫ

1

ИЛСТ

4

12734-01(1)

Центральный институт типового проектирования просит дать Ваши замечания и предложения по улучшению качества направляемого Вам проекта.

ТИПОВОЙ ПРОЕКТ
(номер проекта)

Наименование проекта

Проектная организация-автор проекта

Замечание о недостатках в проекте (нерациональные объемно-планировочные и конструктивные решения, ошибки, опечатки, полиграфические дефекты и т.п.) и предложения по их устранению

Подпись должностного лица, наименование организации и ее адрес

ЦЕНТРАЛЬНЫЙ ИНСТИТУТ ТИПОВОГО ПРОЕКТИРОВАНИЯ ГОССТРОЯ СССР

107066, Москва, В-66, Спартаковская ул., 2а, корпус В

Сдано в печать 1 X
Заказ № 4106

1974 года
Тираж 800

экз.