

**МИНИСТЕРСТВО ПУТЕЙ СООБЩЕНИЯ СССР
ГЛАВНОЕ УПРАВЛЕНИЕ ПУТИ
НАУЧНО-ИССЛЕДОВАТЕЛЬСКИЙ ИНСТИТУТ МОСТОВ**

**УКАЗАНИЯ
ПО ОПРЕДЕЛЕНИЮ УСЛОВИЙ
ПРОПУСКА ПОЕЗДОВ
ПО ЖЕЛЕЗНОДОРОЖНЫМ
МОСТАМ**

**МОСКВА
•ТРАНСПОРТ•
1983**

МИНИСТЕРСТВО ПУТЕЙ СООБЩЕНИЯ СССР
ГЛАВНОЕ УПРАВЛЕНИЕ ПУТИ

Научно-исследовательский институт мостов

Утверждаю:
Зам. начальника
Главного управления пути МПС
Н. Ф. Митин
29 октября 1981 г.

УКАЗАНИЯ ПО ОПРЕДЕЛЕНИЮ
УСЛОВИЙ
ПРОПУСКА ПОЕЗДОВ
ПО ЖЕЛЕЗНОДОРОЖНЫМ
МОСТАМ



МОСКВА «ТРАНСПОРТ» 1983

Указания по определению условий пропуска поездов по железнодорожным мостам подготовлены Научно-исследовательским институтом мостов ЛИИЖТа (Ю. Г. Козьмин, Р. З. Манилова, И. В. Рупасова), отделом инженерных сооружений и проектно-технологическо-конструкторским бюро Главного управления пути МПС (О. С. Шебякин, В. Г. Ходоров). Расчеты выполнены на ЭВМ «Наир-К» по программе, разработанной М. А. Шварцем (НИИ мостов).

В Указаниях приведены основные характеристики и результаты классификации обращающихся в настоящее время и перспективных локомотивов, вагонов, транспортеров и железнодорожных кранов, а также категории грузоподъемности мостов, обеспечивающих их пропуск. Приведенные в Указаниях классы различных нагрузок могут быть использованы при решении вопроса о пропуске этих нагрузок по металлическим и железобетонным мостам.

Заведующий редакцией А. Е. Вичервин

Редактор Т. П. Соловьева

Выпущено по заказу Министерства путей сообщения СССР

Раздел 1. ОБЩИЕ ПОЛОЖЕНИЯ

1.1. В Указаниях приведены результаты классификации обращающихся в настоящее время и перспективных локомотивов, вагонов и транспортеров, а также консольных кранов.

С целью расширения возможностей использования Указаний при решении вопросов о пропуске поездных нагрузок по мостам эквивалентные нагрузки и классы локомотивов (электровозов, тепловозов, паровозов) и грузовых вагонов приведены отдельно. Кроме того, даны эквивалентные нагрузки и классы поездов с наиболее распространенными локомотивами и вагонами.

Грузовые вагоны при классификации учитывались в виде сосредоточенных грузов.

Приведенные в Указаниях данные классификации различных поездных нагрузок могут быть использованы также при определении возможности пропуска других, не вошедших в настоящие Указания, локомотивов, вагонов и транспортеров. В этом случае необходимо найти в Указаниях нагрузку, аналогичную проверяемой нагрузке по числу и расположению осей. При этом допустимы небольшие (в пределах 5%) расхождения в расстояниях между осями проверяемой и представленной в Указаниях аналогичной нагрузки. При нагрузке от оси на рельсы различной, для проверяемой и имеющейся в Указаниях аналогичной нагрузки, табличные значения эквивалентных нагрузок и классов необходимо умножить на отношение осевых давлений.

1.2. Классификация нагрузок выполнена для треугольных линий влияния длиной λ от 1 до 200 м с вершинами $\alpha = 0,0$ ($\alpha = 1,0$) и $\alpha = 0,5$. Для промежуточных значений α следует принимать большие эквивалентные нагрузки и классы.

Класс нагрузки определен по отношению к единичной нагрузке Н1. Расчетные динамические коэффициенты $(1 + \mu)$ приняты следующими:

для поездов с электрической и тепловозной тягой, а также для вагонной нагрузки, транспортеров и железнодорожных кранов в транспортном положении

$$1 + \mu = 1 + \frac{21}{30 + \lambda};$$

для консольных кранов в рабочем положении

$$1 + \mu = 1,1;$$

для поездов с паровой тягой

$$1 + \mu = 1 + \frac{27}{30 + \lambda}$$

Приведенные в Указаниях классы нагрузок могут быть использованы непосредственно при решении вопроса о пропуске их по металлическим пролетным строениям.

Для определения возможности пропуска поездных нагрузок по железобетонным пролетным строениям, проклассифицированным в соответствии с Руководством по определению грузоподъемности железобетонных пролетных строений железнодорожных мостов («Транспорт», 1974), табличные значения классов всех нагрузок (с динамикой), кроме паровозной, следует умножать на поправочный коэффициент 1,1; для паровозной нагрузки поправочный коэффициент не вводят.

Классы консольных кранов в рабочем состоянии при проверке прочности железобетонных пролетных строений необходимо умножать на поправочный коэффициент 1,12.

При расчетах плиты железобетонных пролетных строений принимают класс нагрузки

$$K = P_{\max}/3,5,$$

где P_{\max} — наибольшая нагрузка на рельсы от оси классифицируемого подвижного состава.

1.3. Эквивалентные нагрузки и классы электровозов, тепловозов и паровозов для сплотов неограниченной длины приведены в п. 4.1. Кроме того, в пп. 4.1.1.—4.1.3. даны значения огибающих максимальных эквивалентных нагрузок и классов этих сплотов.

1.4. Для вагонной нагрузки даны значения огибающей эквивалентных нагрузок и классов всех обращающихся на сети железных дорог вагонов, включая 8-осные полувагоны габарита 1Т с погонной нагрузкой $q \leq 8,7$ т/м (п. 4.2.1), и огибающей эквивалентных нагрузок только 4-осных вагонов, кроме хопперов-дозаторов и вагонов для перевозки аппаративного концентрата с погонной нагрузкой $q \leq 7,2$ т/м (п. 4.2.2). При этом учтено решение МПС о повышении загрузки 4-осных вагонов и увеличении нагрузок от оси на рельсы до 230 кН (23 тс). Приведены также данные классификации различных типов обращающихся вагонов, полувагонов габарита Т_{пр} с погонной нагрузкой $q = 10,5$ т/м и $q = 9,5$ т/м, цистерн габарита Т_ц с $q = 9,5$ т/м и перспективных вагонов габарита Т с $q = 12,5$ т/м.

1.5. Эквивалентные нагрузки и классы грузовых поездов приведены для различных типов локомотивов (электровозов, тепловозов, паровозов) при одиночной и двойной тяге с 4-осными вагонами, имеющими погонную нагрузку $q = 7,2$ т/м (п. 4.3.1, 4.3.2, 4.3.9) и $q = 7,6$ т/м (п. 4.3.3, 4.3.4, 4.3.10), а также с 6-осными вагонами с $q = 7,7$ т/м (п. 4.3.5, 4.3.6). Вагоны 8-осные габарита 1Т с $q = 8,7$ т/м, а также полувагоны габарита Т_{пр} с $q = 9,5$ и $q = 10,5$ т/м и цистерны габарита Т_ц с $q = 9,5$ т/м по воздействию на мосты тяжелее существующих локомотивов, поэтому классификация поездов с такими вагонами не приводится, кроме поездов, состоящих из вагонов ($q = 8,7$ т/м) с паровозами ФД.

Эквивалентные нагрузки и классы пассажирских поездов с соответствующими типами локомотивов даны с вагонной нагрузкой $q=2,8$ т/м (п. 4.3.7, 4.3.8).

1.6. Эквивалентные нагрузки и классы груженых транспортеров приведены с учетом указания МПС от 23.11.1979 г. № Н-43687 о порядке их пропуска.

При классификации груженых транспортеров грузоподъемностью более 300 т, пропускаемых с отдельным локомотивом (п. 4.4.1—4.4.6), предусмотрена постановка прикрытия от локомотива и между транспортерами (при одновременном следовании двух и более транспортеров) из трех порожних 4-осных вагонов с условной погонной нагрузкой 2,5 т/м.

Эквивалентные нагрузки и классы груженых транспортеров грузоподъемностью до 300 т, с числом осей 12 и более, пропускаемых в составе поезда, даны для поездов, состоящих из этих транспортеров, и вагонов с $q=8,7$ и $q=7,2$ т/м (п. 4.4.7—4.4.20). Для таких транспортеров предусмотрена постановка прикрытия с каждой стороны из двух 4-осных вагонов с грузом 40 т ($q=4,5$ т/м). В случае одновременного следования двух и более транспортеров предусмотрено прикрытия между ними из трех 4-осных вагонов с грузом 40 т ($q=4,5$ т/м).

При классификации указанных выше транспортеров в качестве ведущего локомотива принят электровоз ВЛ10У. Однако приведенными в п. 4.4.1—4.4.20 данными можно пользоваться и при любом другом ведущем локомотиве, допущенном к обращению на пути следования транспортера. Необходимо учитывать, что для локомотивов с нагрузкой от оси на рельсы менее 250 кН (25 тс) (для длин загрузки $\lambda=1$ м при $\alpha=0$ и $\lambda=1\div 2$ м при $\alpha=0,5$) определяющим является воздействие локомотива ВЛ10У.

Для транспортеров, имеющих менее 12 осей, классификация составлена для случая следования двух транспортеров в составе поезда с вагонами с погонной нагрузкой $q=7,2$ т/м, но без вагонов прикрытия (п. 4.4.23—4.4.39). Кроме того, приведены значения огибающей эквивалентных нагрузок и классов 8- и 6-осных транспортеров с погонной нагрузкой $q>7,2$ т/м и $q\leq 7,2$ т/м, следующих в составе поезда с 4-осными вагонами (п. 4.4.21 и 4.4.22).

Классификация транспортеров, имеющих менее 12 осей и следующих в составе поезда с 8-осными вагонами, погонная нагрузка которых составляет 8,7 т/м, не приведена, так как определяющей в этом случае для длин загрузки $\lambda>20$ м является вагонная нагрузка. При $\lambda\leq 20$ м следует пользоваться классификацией транспортеров с вагонами при $q=7,2$ т/м.

В Указаниях не приведена классификация 4-осных транспортеров с нагрузкой от оси на рельсы до 230 кН (23 тс); поскольку их воздействие на мосты не превышает воздействия 4-осных вагонов. При определении возможности пропуска 4-осных транспортеров с нагрузкой от оси на рельсы более 230 кН (23 тс) и длине пролетов менее 10 м следует пользоваться классификацией вагонов с погонной нагрузкой 7,2 т/м (п. 4.2.2), умножая табличные значения на

отношение осевых нагрузок транспортера и вагона, принятого при классификации. При пролетах более 10 м повышение осевой нагрузки этих транспортеров не оказывает влияния на мосты.

Поскольку тяжелые транспортеры в ряде случаев могут быть пропущены через мосты только с ограничением скорости, классы таких транспортеров приведены с учетом динамики и без ее учета.

1.7. Для консольных кранов ГЭК-80, ГЭПК-130-17,5, ГЭПК-130^у, пропускаемых в транспортном и рабочем состояниях без груза и с грузом, масса которого соответственно составляет 80, 120, 130 т, классификация приведена (п. 4.5).

1.8. В случаях неполной или повышенной загрузки вагонов или транспортеров эквивалентные нагрузки и классы могут быть определены умножением табличных значений эквивалентных нагрузок и классов на отношение нагрузки от оси на рельсы, при фактической и принятой при классификации загрузке этих подвижных единиц.

1.9. В соответствии с изменениями, внесенными в 1980 г. в Инструкцию по содержанию искусственных сооружений ЦП/3084, предусматривающими классификацию всех железнодорожных мостов по грузоподъемности, в настоящих Указаниях для поездных нагрузок приведены категории мостов, по которым эти нагрузки можно пропускать (разд. 5).

Раздел 2. ОПРЕДЕЛЕНИЕ УСЛОВИЙ ПРОПУСКА ПОЕЗДНЫХ НАГРУЗОК

2.1. Условия пропуска поездных нагрузок по металлическим и железобетонным мостам устанавливаются путем сравнения определенных по действующим руководствам классов пролетных строений с классами соответствующего подвижного состава, приведенными в настоящих Указаниях. При необходимости следует выполнять проверочные расчеты опор с использованием эквивалентных нагрузок подвижного состава.

Массивные опоры мостов и железобетонные пролетные строения из обычного и предварительно напряженного железобетона, в том числе рассчитанные по старым нормам проектирования, в удовлетворительном состоянии обеспечивают пропуск всех существующих транспортеров и вагонов, а также перспективных вагонов с погонной нагрузкой до 10,5 т/м, поэтому проверка их грузоподъемности не требуется. Полностью загруженные транспортеры грузоподъемностью 400 т и более следует пропускать по железобетонным пролетным строениям длиной более 10 м (кроме рассчитанных под нагрузку Н8 и С14) со скоростью не более 30 км/ч.

Условия пропуска подвижного состава по деревянным мостам и другим конструкциям, которые не классифицируются по грузоподъемности, определяют путем сравнения расчетной нагрузки, приня-

той при их проектировании, с нагрузкой, намеченной к пропуску. При отсутствии данных о расчетной нагрузке или при наличии дефектов, снижающих грузоподъемность мостов, необходимо выполнять проверочные расчеты прочности их элементов с использованием эквивалентных нагрузок соответствующего подвижного состава.

После завершения классификации всех мостов по грузоподъемности в соответствии с изменениями, внесенными в 1980 г. в Инструкцию по содержанию искусственных сооружений ЦП/3084, возможность пропуска поездных нагрузок можно будет определять, пользуясь разделом 5 настоящих Указаний. Если пропуск поездных нагрузок возможен только с ограничением скорости, допускаемую скорость устанавливают в соответствии с п. 2.6. Если же категория моста не обеспечивает пропуск поездной нагрузки, необходимо дополнительно уточнить возможность и условия ее пропуска в порядке, указанном выше.

2.2. Классы пролетных строений сравнивают с классами нагрузок для соответствующих длин загрузки λ и положений вершин линий влияния α по всем элементам главных ферм (для сквозных пролетных строений — отдельно по поясам, раскосам, подвескам, стойкам, стыкам и креплениям, для сплошных металлических и железобетонных балок — по характерным сечениям), а также по всем элементам проезжей части (продольным и поперечным балкам, их креплениям, консолям железобетонных пролетных строений). При решении вопроса о пропуске транспортеров, консольных кранов и других эпизодических нагрузок их классы следует сравнивать с классами пролетных строений только по прочности, а для постоянно обращающихся нагрузок — по прочности и выносливости.

2.3. При определении условий пропуска по мостам поездов с различными локомотивами и вагонами (кроме поездов с вагонами с $q=8,7$ т/м и тяжелее) необходимо пользоваться соответствующими таблицами, сравнивая классы элементов пролетных строений моста с классами нагрузки, указанными в п. 4.3. При этом на участках, где обращаются 6- и 4-осные вагоны, погонную нагрузку от вагонов следует принимать равной 7,7 т/м, на участках обращения только 4-осных вагонов — равной 7,2 т/м, а для 4-осных хоппелов-дозаторов — равной 7,6 т/м.

Для поездов с вагонами при $q=8,7$ т/м (кроме поездов с паровозами ФД), а также в других случаях, когда погонная нагрузка от вагонов превышает погонную нагрузку от локомотивов, классы элементов пролетных строений моста необходимо сравнивать с классами вагонов и локомотивов по отдельности, пользуясь соответствующими таблицами Указаний.

2.4. Возможность пропуска по мостам груженых транспортеров, являющихся наиболее тяжелой подвижной нагрузкой, необходимо проверять как при нормальной, так и при ограниченной скорости.

Для транспортеров грузоподъемностью более 300 т, пропускаемых с отдельным локомотивом, следует пользоваться п. 4.4.1—4.4.6

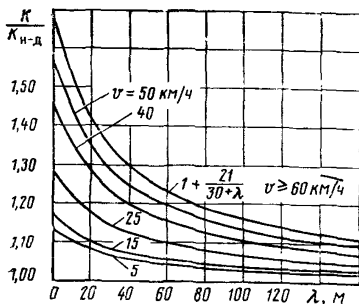


Рис. 1. График для определения снижения скорости движения поездов с электрической и тепловозной тягой при недостаточной грузоподъемности металлических пролетных строений

ращения только 4-осных вагонов—классификацией транспортных с вагонной нагрузкой 7,2 т/м (п. 4.4.7—4.4.20). При этом следует учитывать тип и число одновременно следующих транспортных.

2.5. В случае, если минимальный класс элементов пролетных строений больше максимального класса рассматриваемой подвижной нагрузки (т. е. $K > K_n$), а также если при расчете деревянных мостов, опор и других конструкций фактические напряжения в наиболее слабых элементах не превышают допускаемых, указанную поездную нагрузку можно беспрепятственно пропустить по мосту. В противном случае необходимо проверить возможность пропуска этой нагрузки с ограничением скорости. Для этого следует определить класс нагрузки без учета динамики $K_{н-д}$ путем деления класса нагрузки с динамикой K_n , соответствующего длине загрузки λ и положению вершины линии влияния α слабого элемента пролетного строения, на динамический коэффициент $(1 + \mu)$ для той же длины загрузки λ , определяемый по следующим формулам:

а) для металлических пролетных строений

при пропуске отдельных вагонов и транспортных с электрической и тепловозной тягой

$$1 + \mu = 1 + \frac{21}{30 + \lambda};$$

при пропуске любой поездной нагрузки с паровозной тягой

$$1 + \mu = 1 + \frac{27}{30 + \lambda};$$

б) для железобетонных пролетных строений независимо от рода тяги и поездной нагрузки

$$1 + \mu = 1 + \frac{15}{20 + \lambda}.$$

в зависимости от типа и числа одновременно следующих транспортных. Если их 3 или более, нужно руководствоваться таблицами классификации, составленными для случая пропуска двух транспортных.

При решении вопроса о возможности пропуска следующих в составе поездов транспортных грузоподъемностью 300 т и менее, имеющих 12 осей и более, на участках обращения 8-осных вагонов и цистерн необходимо пользоваться таблицами классификации транспортных с вагонной нагрузкой 8,7 т/м, а на участках обращения

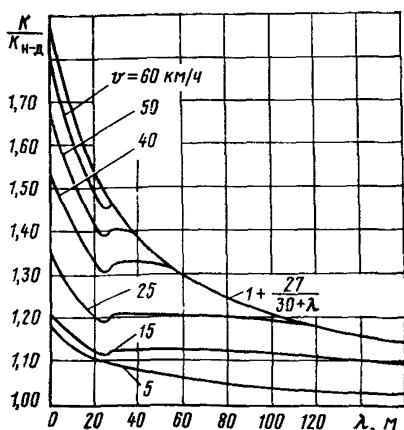


Рис. 2. График для определения снижения скорости движения поездов с паровозами серий Е, Э, СО, ФД при недостаточной грузоподъемности металлических пролетных строений

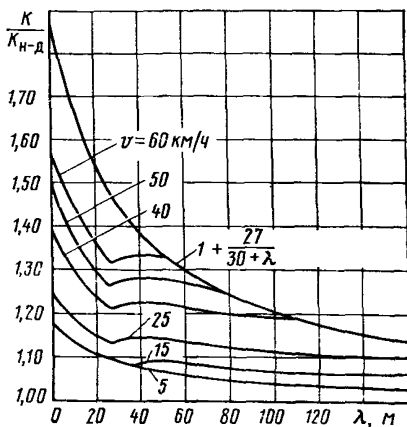


Рис. 3. График для определения снижения скорости движения поездов с паровозами серии Л при недостаточной грузоподъемности металлических пролетных строений

Значения динамических коэффициентов $(1 + \mu)$ для металлических пролетных строений можно принимать по верхним кривым, показанным на рис. 1—3.

Для металлических пролетных строений классы транспортеров приведены как с динамикой, так и без нее. Если класс поезда нагрузки больше класса элемента пролетного строения (т. е. $K_{н-д} > K$), пропуск ее по мосту невозможен.

При $K_{н-д} < K$ возможность и допустимую скорость пропуска поезда нагрузки по металлическим пролетным строениям устанавливают по графикам, представленным на рис. 1—3, в зависимости от отношения класса элемента к классу нагрузки ($K/K_{н-д}$) и длины загрузки λ . Для этого на график, соответствующий рассматриваемой поезда нагрузки, наносят точку, отвечающую вычисленному значению $K/K_{н-д}$ и данной длине загрузки λ . За допустимую скорость при пропуске поезда нагрузки по мосту в этом случае принимают скорость, указанную на ближайшей нижней кривой графика. В случае расположения точки ниже самой нижней кривой графика пропуск нагрузки по мосту невозможен.

Допустимую скорость движения поездов по железобетонным пролетным строениям определяют по формуле

$$v = 60 \mu' / \mu,$$

где μ' — динамическая добавка; при движении поезда со скоростью менее 60 км/ч принимают

$$\mu' = \frac{K(1 + \mu)}{K_n} - 1.$$

Расчеты деревянных мостов, опор и других конструкций с учетом ограничения скорости выполняются в соответствии с действующими нормативными документами по проектированию мостов, при этом уменьшают значения динамической добавки в зависимости от типа конструкции.

2.6. При решении вопроса о пропуске поездной нагрузки с ограничением скорости, особенно в случаях, когда допустимая скорость не превышает 15 км/ч, необходимо тщательно проверять все слабые элементы пролетных строений и других частей мостов и убедиться, что их состояние соответствует принятому при определении грузоподъемности.

За мостами, которые вследствие недостаточной грузоподъемности отдельных элементов эксплуатируются с ограничением скорости пропускаемой поездной нагрузки, следует устанавливать такой же надзор, как за слабыми и дефектными сооружениями. Слабые мосты, через которые эпизодически пропускаются тяжелые транспортеры или другие поездные нагрузки с ограничением скорости, необходимо тщательно осматривать до и после прохода нагрузки.

2.7. Недостаточная грузоподъемность пролетных строений и других конструкций мостов по выносливости не может служить основанием для ограничения скорости движения поездов. В этом случае необходимо в плановом порядке принимать меры к повышению выносливости слабых элементов в соответствии со специальными указаниями или по проектам.

Раздел 3. ХАРАКТЕРИСТИКИ СУЩЕСТВУЮЩЕГО И ПЕРСПЕКТИВНОГО ПОДВИЖНОГО СОСТАВА СЕТИ ЖЕЛЕЗНЫХ ДОРОГ СССР

3.1. ЛОКОМОТИВЫ

Условный номер нагрузки	Тип локомотива	Нагрузка ¹		Схема ²
		от оси на рельсы, кН (тс)	погонная, т/м	
100	ВЛ8	230 (23)	6,69	
101	ВЛ10, ВЛ82, ВЛ80 ^г , ВЛ80 ^к , ВЛ80 ^с	230 (23)	5,6	
102	ВЛ11	230 (23)	5,6	
103	ВЛ10 ^у , ВЛ12, ВЛ82 ^м	250 (25)	6,09	

¹ В соответствии с указаниями МПС № А-32885 от 02.09.80 г. нагрузка от оси на рельсы дана в килоньютонах (в скобках — в тоннах силы), погонная нагрузка — в тоннах на метр пути.

² Здесь и далее на схемах цифры над стрелками показывают нагрузку от оси на рельсы в килоньютонах, цифры между стрелками — расстояния в миллиметрах между точками приложения этой нагрузки, цифры на горизонтальных стрелках — длину в миллиметрах по осям автосцепок.

Условный номер нагрузки	Тип локомотива	Нагрузка		Схема
		от оси на рельсы, кН (тс)	погонная, т/м	
104	ВЛ22, ВЛ22М	220(22)	8,05	
105	ВЛ23	230(23)	8,11	
106	ВЛ60, ВЛ60 ^к , ВЛ60 ^р	230(23)	6,76	
107	ВЛ80	232(23, 25)	5,73	
108	ВЛ80 ^р	240(24)	5,85	
109	ВЛ83	270(27)	6,58	

Условный номер нагрузки, кН	Тип локомотива	Нагрузка		Схема
		от оси на рельсы, кН (тс)	погонная, т/м	
110	ВЛ84	250(25)	5,27	

3.1.1.2. Пассажирские

111	ЧС1, ЧС3	212(21,25)	4,98	
112	ЧС2, ЧС2т	205(20,5)	6,5	
113	ЧС4	205(20,5)	6,16	
114	ЧС4т	210(21)	6,31	
115	ЧС200	190(19)	4,75	

Условный номер нагрузки	Тип локомотива	Нагрузка		Схема
		от оси на рельсы, кН (тс)	погонная, т/м	
3.1.2. Тепловозы				
3.1.2.1. Грузовые				
200	2ТЭ10В, 2ТЭ10М	230(23)	8,13	
201	2ТЭ10Л, 3ЭТ10Лу (трехсекционный)	217(21,7)	7,67	
202	2ТЭ116	230(23)	7,60	
203	2ТЭ121	255(25,5)	6,95	

Условный номер нагрузки	Тип локомотива	Нагрузка		Схема
		от оси на рельсы, кН(тс)	погонная, т/м	
204	2М62	194(19,4)	6,69	<p>Diagram for load 204: Two segments of 17400mm each, separated by a 4400mm gap. Axle loads are 2300, 194, 2100, 194, 2100, 194, 4400, 2100, 194, 2100, 194, 2300, 2300, 194, 2100, 194, 2100, 194, 4400, 2100, 194, 2100, 194, 2300.</p>
205	ТЭ1	206(20,65)	7,34	<p>Diagram for load 205: A single segment of 16892mm. Axle loads are 2501, 206,5, 1525, 206,5, 1905, 206,5, 5030, 1905, 206,5, 1525, 206,5, 2501.</p>
206	ТЭ2	212(21,25)	7,11	<p>Diagram for load 206: A single segment of 23895mm. Axle loads are 2035, 212,5, 2250, 212,5, 3950, 212,5, 2250, 212,5, 1462,5, 1462,5, 2250, 212,5, 3950, 212,5, 2250, 212,5, 2035.</p>
207	ТЭ3	210(21)	7,42	<p>Diagram for load 207: A segment with axle loads 2082, 210, 2100, 210, 2100, 210, 4400, 2100, 210, 2100, 210, 2087, 2087, 210, 2100, 210, 2100, 210, 4400, 2100, 210, 2100, 210, 2082.</p>
208	Д ⁶	204(20,43)	6,93	<p>Diagram for load 208: A single segment of 17679mm. Axle loads are 1829, 204,3, 2222, 204,3, 1740, 204,3, 6097, 1740, 204,3, 2222, 204,3, 1829.</p>

Условный номер нагрузки	Тип локомотива	Нагрузка		Схема
		от оси на рельсы, кН(тс)	погонная, т/м	
209	ТЭ10	215(21,5)	6,93	

3.1.2.2. Грузо-пассажирские

210	ТЭ109	200(20)	5,82	
211	М62С	194(19,4)	6,69	
212	ТГ102	200(20)	5,24	

3.1.2.3. Пассажирские

213	ТЭП10	215(21,5)	6,93	
-----	-------	-----------	------	--

Условный номер нагрузки	Тип локомотива	Нагрузка		Схема
		от оси на рельсы, кН(тс)	погонная, т/м	
214	ТЭП60	215(21,5)	6,70	
215	ТЭП70	215(21,5)	6,30	
216	ТЭП75	230(23)	6,36	
3.1.2.4. Маневровые				
217	ТЭМ1, ТЭМ2	200(20)	7,07	
218	ТЭМ5	210(21)	7,42	
219	ТЭМ6С	168(16,85)	5,89	

Условный номер нагрузки	Тип локомотива	Нагрузка		Схема
		от оси на рельсы, кН(тс)	погонная, т/м	
220	ТЭМ7	225 (22,5)	8,37	
221	ЧМЭ2	185 (18,5)	5,58	
222	ЧМЭ3	205 (20,5)	7,14	

3.1.2.5. Промышленные

223	ТГМ2	175 (17,5)	5,55	
224	ТГМ3	170 (17)	5,40	
225	ТГМ5	200 (20)	5,92	

Условный номер нагрузки	Тип локомотива	Нагрузка		Схема
		от оси на рельсы, кН(тс)	погонная, т/м	
226	ТГМ6	225(22,5)	6,29	

3.1.3. Паровозы¹

300	ФД	210(21)	8,86	
301	ЛВ	205(20,5)	8,52	
302	Л	205(20,5)	7,70	
303	СО	180(18)	7,63	

¹ Для паровозов даны максимальные значения нагрузки от оси на рельсы.

Условный номер нагрузки	Тип локомотива	Нагрузка		Схема
		от оси на рельсы, кН(тс)	погонная, т/м	
304	Эу, Эм	170(17)	7,28	
305	Э	160(16)	6,94	

3.2. ВАГОНЫ

Условный номер нагрузки	Наименование, тип и грузоподъемность вагона, т	Нагрузка		Схема
		от оси на рельсы, кН(тс)	погонная, т/м	

3.2.1. Перспективные вагоны

400	8-осный полувагон габарита Т	250(25)	12,5	
-----	------------------------------	---------	------	--

3.2.2. Крытые вагоны

401	Модель 11-066, 63 т	212(21,25)	5,77	
402	Цельнометаллический с уширенными дверными проемами, модель 11-217, 63 т	215(21,5)	5,84	

Условный номер нагрузки	Наименование, тип и грузоподъемность вагона, т	Нагрузка		Схема
		от оси на рельсы, кН (тс)	погонная, т/м	
403	Двухъярусный вагон для скота, модель 11-240, 22 т	124(12, 38)	3,36	
404	62 т	210(21)	5,70	
405	С кузовом из алюминиевых сплавов, модель 11-207, 65 т	211(21,1)	5,36	
406	Цельнометаллический для автомобилей, 42 т	210(21)	3,42	
407	С ручным тормозом для цемента, 62 т	210(21)	6,87	
408	Саморазгружающийся для зерна, модель 11-739, 65 т	218(21,75)	5,91	

Условный номер нагрузки	Наименование, тип и грузоподъемность вагона, т	Нагрузка		Схема
		от оси на рельсы, кН (тс)	погонная, т/м	

3.2.3. Полувагоны

409	8-осный полувагон габарита Т _{пр}	220(22)	9,5	
410	8-осный полувагон габарита Т _{пр}	220(22)	10,5	
411	Модель 12-515, 63 т	212(21,2)	6,09	
412	Цельнометаллический, модель 12-726, 63 т	212(21,25)	6,11	
413	С глухим полом, модель 12-1505, 64 т	213(21,27)	6,11	
414	Цельнометаллический с глухими торцовыми стенами, модель 12-119, 69 т	229(22,86)	6,57	

Условный номер нагрузки	Наименование, тип и грузоподъемность вагона, т	Нагрузка		Схема
		от оси на рельсы, кН (тс)	погонная, т/м	
415	С кузовом из алюминиевых сплавов, модель 12-535, 66 т	215(21,5)	6,18	
416	С кузовом из алюминиевых сплавов, 97 т	210(21)	7,68	
417	Модель 12-541, 125 т	214(21,38)	8,45	
418	Универсальный, 94 т	211(21,07)	7,71	
419	Для угля, 90 т	212(21,17)	7,74	
420	Цельнометаллический, 65 т	218(21,75)	6,25	

Условный номер нагрузки	Наименование, тип и грузоподъемность вагона, т	Нагрузка		Схема
		от оси на рельсы, кН (тс)	погонная, т/м	
421	С глухим кузовом, 130 т	220(22)	8,7	
422	С глухим кузовом, для медной руды, 105 т	188(18,85)	9,73	
423	94 т	210(21)	7,68	
424	8В	214(21,35)	6,14	
425	8Б	212(21,2)	6,09	
426	Цельнометаллический, 125 т	210(21)	8,3	

Условный номер нагрузки	Наименование, тип и грузоподъемность вагона, т	Нагрузка		Схема
		от оси на рельсы, кН (тс)	погонная, т/м	

3.2.4. Платформы

427	Двухъярусная, для легковых автомобилей	115(11,5)	2,12	
428	63 т	209(20,9)	5,72	
429	Для контейнеров, 60 т	208(20,8)	4,27	
430	Для леса в хлыстах, модель 13-469, 56 т	213(21,3)	3,40	
431	Под трансформатор, 93 т	203(20,33)	8,01	
432	Для контейнеров, 60 т	214(21,39)	3,96	

Условный номер нагрузки	Наименование, тип и грузоподъемность вагона, т	Нагрузка		Схема
		от оси на рельсы, кН (тс)	погонная, т/м	
433	Для длинномерных грузов, 92 т	220(22)	5,23	
434	65 т	218(21,75)	5,95	
3.2.5. Цистерны				
435	Для вязких нефтепродуктов, 62 т	216(21,56)	7,17	
436	С ручным тормозом, для цемента	208(20,8)	6,92	
437	Модель 15-1581, 92 т	211(21,12)	7,04	
438	Модель 15-880, 125 т	220(22)	9,42	

Условный номер нагрузки	Наименование, тип и грузоподъемность вагона, т	Нагрузка		Схема
		от оси на рельсы, кН (тс)	погонная, т/м	
439	Для бензина, модель 15-1443, 60 т	210(21)	6,99	
440	Для светлых нефтепродуктов, модель 15-871, 120 т	210(21)	7,95	
441	Для нефтепродуктов, (опытная), 90 т	212(21,2)	7,96	
442	Для соляной кислоты, модель 15-1403, 52,2 т	185(18,5)	6,16	
443	Для ацетальдегида, модель 15-1568, 53,2 т	200(20)	6,66	
444	Для пропана, модель 15-1558, 41,8 т	212(21,2)	5,39	

Условный номер нагрузки	Наименование, тип и грузоподъемность вагона, т	Нагрузка		Схема
		от оси на рельсы, кН (тс)	погонная, т/м	
445	Для аммиака, модель 15-1408, 30,7 т	166(16,6)	5,52	
446	Для хлора, модель 15-1556, 55,8 т	213(21,3)	7,09	
447	Модель 15-1498, 55 т	214(21,4)	5,31	
448	8Д, для аммиака, 45,33 т	213(21,27)	6,53	
449	9Б, для крепкой азотной кислоты, 57,3 т	200(20,05)	6,67	
450	125 т	220(22)	8,33	

Условный номер нагрузки	Наименование, тип и грузоподъемность вагона, т	Нагрузка		Схема
		от оси на рельсы, кН (тс)	погонная, т/м	

3.2.6. Специализированные вагоны

451	Крытый вагон-хоппер, для цемента, модель 11-715, 65 т	210(21)	7,05	
452	Крытый вагон-хоппер, для минеральных удобрений, модель 11-740, 64 т	215(21,5)	6,51	
453	С поднимающимся кузовом, для апатитового концентрата, модель 10-475, 60 т	216(21,62)	7,44	
454	Крытый вагон-хоппер, для гранулированной сажи, модель 20-43, 60 т	210(21)	4,80	
455	Крытый вагон-хоппер для цемента, 67 т	222(22,25)	7,30	
456	Хоппер-дозатор, 60 т	206(20,64)	7,60	

Условный номер нагрузки	Наименование, тип и грузоподъемность вагона, т	Нагрузка		Схема
		от оси на рельсы, кН (тс)	погонная, т/м	
457	Вагон-хоппер 8А, для зерна	218(21,75)	5,91	
458	Вагон-хоппер 8Г, для минеральных удобрений	215(21,5)	6,52	
459	Полувагон-хоппер, для горячих окатышей, модель 20-471, 65 т	220(22)	7,33	
460	Думпкары, 105 т	256(25,6)*	10,31	
461	Думпкары, 60 т, модель 31-638	218(21,75)	7,35	

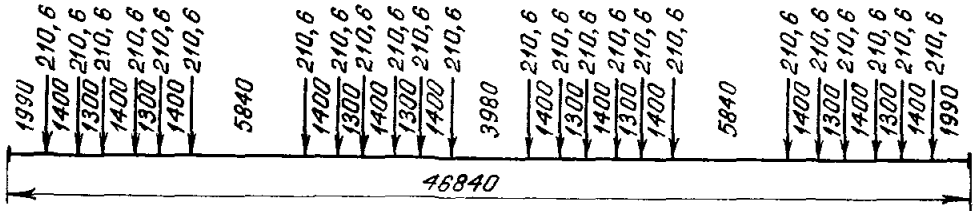
* На путях МПС нагрузка от оси на рельсы 220 кН (22 тс).

3.3. ТРАНСПОРТЕРЫ

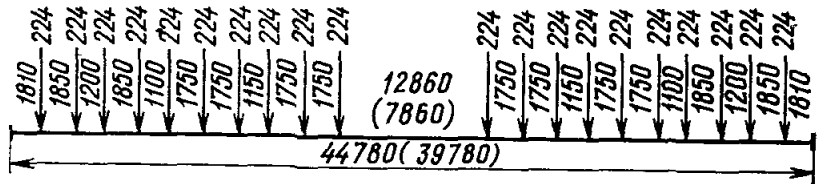
Условный номер нагрузки	Наименование и грузоподъемность транспортера, т	Нагрузка		Схема
		от оси на рельсы, кН(тс)	погонная, т/м	
600	32-осный, 500 т	220(21,99)	11,08(12,03)	
<p style="text-align: center;">18240 (13240) 63490 (58490)</p>				
601	32-осный (ТС4-500 К), 500 т	227(22,70)	11,07(11,98)	
<p style="text-align: center;">18410 (13410) 65630 (60630)</p>				
602	32-осный, 480 т	216(21,6)	11,01	
<p style="text-align: center;">62760 62760</p>				
603	32-осный (ГДР), 450 т	221(22,1)	11,67	
<p style="text-align: center;">12260 60620</p>				
604	28-осный, 400 т	214(21,4)	11,30(10,33)	
<p style="text-align: center;">17740 (12740) 58020 (53020)</p>				

Условный номер нагрузки	Наименование и грузоподъемность транспортера, т	Нагрузка		Схема
		от ося на рельсы, кН(тс)	погонная, т/м	

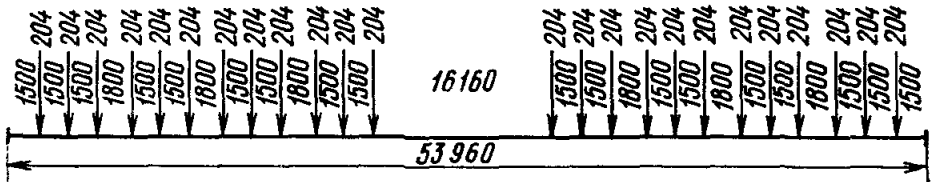
605 | 24-осный, 340 т | 211(21,06) | 10,79 |



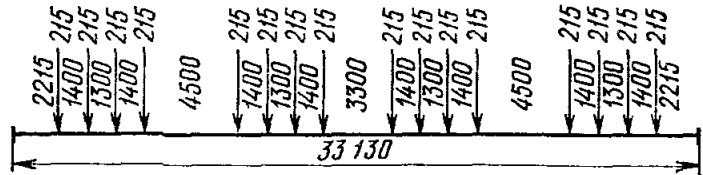
606 | 20-осный, 300 т | 224(22,4) | 9,98 |



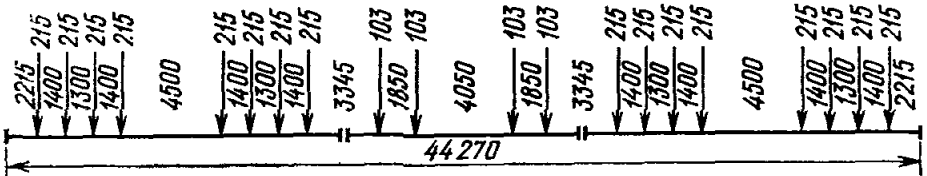
607 | 24-осный, 296 т | 204(20,4) | 9,07 |



608 | 16-осный, 240 т | 215(21,5) | 10,38 |

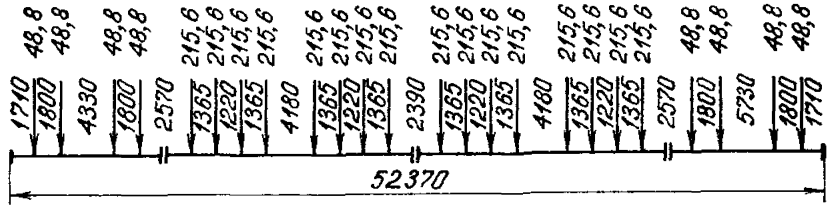


609 | 20-осный, 240 т | 215(21,5) | 8,70 |

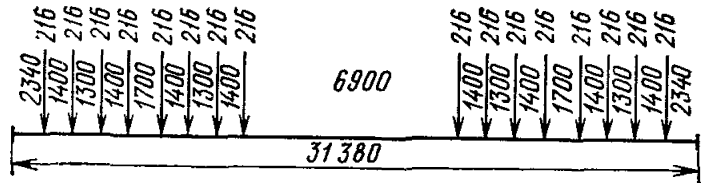


Условный номер нагрузки	Наименование и грузоподъемность транспортера, т	Нагрузка		Схема
		от оси на рельсы, кН(тс)	погонная, т/м	

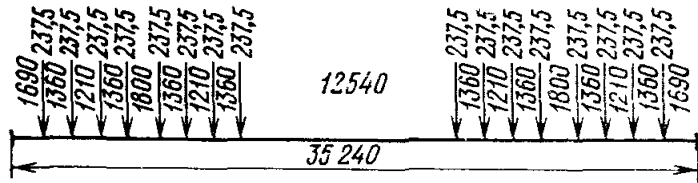
610 | 24-осный, 240 т | 216(21,56) | 7,33 |




611 | Отдельная секция 32-осного транспортера, 480 т | 216(21,6) | 11,01 |



612 | 16-осный, 220 т | 238(23,75) | 10,78 |

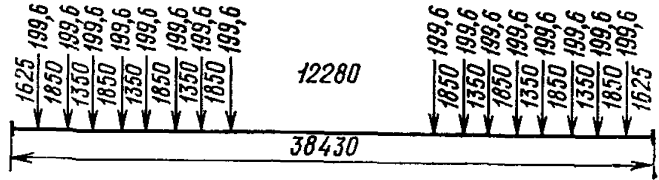


613 | 16-осный, 220 т | 214(21,4) | 9,23 |

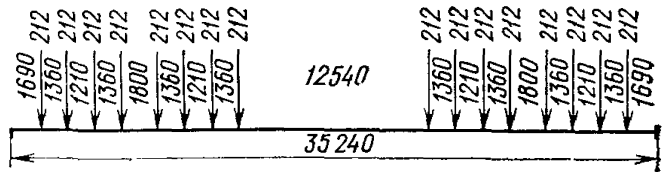


Условный номер нагрузки	Наименование и грузоподъемность транспортера, т	Нагрузка		Схема
		от оси на рельсы, кН(тс)	погонная, т/м	

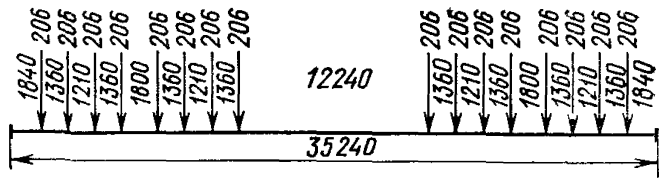
614 | 16-осный, 200 т | 200(19,96) | 8,31 |



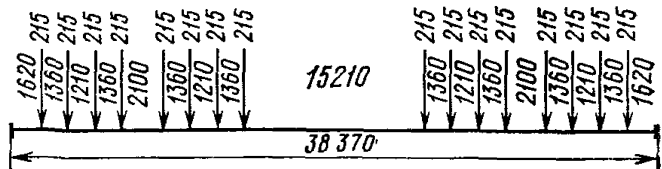
615 | 16-осный, 180 т | 212(21,2) | 9,62 |



616 | 16-осный, 180 т | 206(20,6) | 9,35 |



617 | 16-осный, 180/170 т | 215(21,5) | 8,96 |



Условный номер нагрузки	Наименование и грузоподъемность транспортера, т	Нагрузка		Схема
		от оси на рельсы, кН(тс)	погонная, т/м	
618	12-осный, 150 т	218(21,8)	9,67	
619	12-осный, 140 т	209(20,88)	8,14	
620	12-осный, 130 т	208(20,80)	9,27	
621	8-осный, 120 т	220(22)	7,05	
622	8-осный, 120 т	215(21,5)	7,28	

Условный номер нагрузки	Наименование и грузоподъемность транспортера, т	Нагрузка		Схема
		от оси на рельсы, кН(тс)	погонная, т/м	
623	8-осный, 120 т	218(21,8)	5,92	
624	8-осный, 120/110 т	220(22)	7,18	
625	8-осный, 110 т	224(22,4)	7,05	
626	8-осный, 110 т	204(20,4)	6,54	
627	8-осный, 110 т	207(20,7)	7,50	
628	8-осный, 110 т	208(20,8)	6,67	

Условный номер нагрузки	Наименование и грузоподъемность транспортера, т	Нагрузка		Схема
		от оси на рельсы, кН(тс)	Погонная, т/м	
629	8-осный, 100 т	200(20)	6,55	
630	8-осный, 100 т	201(20,1)	6,63	
631	6-осный, 92 т	220(22)	5,23	
632	8-осный, 90 т	192(19,2)	6,54	
633	8-осный, 90 т	203(20,3)	6,41	
634	8-осный, 90 т	189(18,9)	6,47	

Условный номер нагрузки	Наименование и грузоподъемность транспортера, т	Нагрузка		Схема
		от оси на рельсы, кН(тс)	погонная, т/м	
635	6-осный, 80 т	218(21,78)	7,59	
636	6-осный, 80 т	196(19,62)	4,82	
637	6-осный, 80 т	210(21)	7,37	

3.4. КОНСОЛЬНЫЕ ЖЕЛЕЗНОДОРОЖНЫЕ КРАНЫ

Условный номер нагрузки	Наименование крана	Нагрузка		Схема
		от оси на рельсы ¹ , кН (тс)	погонная, т/м	
700	ГЭК-80 в транспортном положении	139(13,9)	4,71	
	<i>Вагон-общезищие</i> <i>Вагон-электростанция</i> <i>Платформа противобес-палочная</i> <i>Платформа дополните-льных лебедок</i> <i>Платформа опорная</i> <i>Платформа основных лебедок</i> <i>Плат-форма опорная</i> <i>Платформа подкис-ляная</i> <i>Платфор-ма 2 подкис-ляная</i>	3365 56 3810 56 4325 58 1800 58 9830 58 1800 58 3025 58 1800 200 1700 200 1800 200 1100 200 1800 200 2150 200 1800 151 7494 151 1800 151 2150 159 1800 159 1100 159 1800 159 1700 159 1800 159 3062 115 5500 115 3062 139 1800 139 1700 139 1800 139 1700 139 1800 139 2150 133 1800 133 7494 133 1800 133 3100 14 1800 14 7494 14 1800 14 1800 14 7500 14		
701	ГЭК-80 в рабочем положении с грузом 80 т	322(32,2)	6,73	
	<i>Вагон-общезищие</i> <i>Вагон-электростанция</i> <i>Платформа противобес-палочная</i> <i>Платформа допол-нительных лебедок</i> <i>Платформа опорная</i> <i>Платформа основных лебедок</i> <i>Платформа опорная</i>	3365 56 3810 56 4325 58 1800 58 9830 58 1800 58 3025 58 1800 45 1700 45 1800 45 1800 45 1100 45 1800 45 2150 113 1800 113 7494 113 1800 113 2150 332 1800 332 1700 332 1800 332 1700 332 1800 332 3062 115 5500 115 3062 133 1800 133 1700 133 1800 133 1700 133 1800 133 1800 133 600 133		
702	ГЭК-80 в рабочем положении без груза	199(19,9)	5,72	
	<i>Вагон-общезищие</i> <i>Вагон-электростанция</i> <i>Платформа противобес-палочная</i> <i>Платформа допол-нительных лебедок</i> <i>Платформа опорная</i> <i>Платформа основных лебедок</i> <i>Платформа опорная</i>	3365 56 3810 56 4325 58 1800 58 9830 58 1800 58 3025 58 1800 179 1700 179 1800 179 1800 179 1100 179 1800 179 2150 113 1800 113 7494 113 1800 113 2150 199 1800 199 1700 199 1800 199 1700 199 1800 199 3062 115 5500 115 3062 133 1800 133 1700 133 1800 133 1700 133 1800 133 1800 133 600 133		
703	Поворотный, ГЭПК-130-17,5 в транспортном положении	190(19)	5,7	
	<i>Платформа 4</i> <i>Платформа 3</i> <i>Платформа II опорная</i> <i>Платформа I опорная</i> <i>Платформа 2</i> <i>Платформа I</i> <i>Вагон-элек-тростанция</i> <i>Вагон-общезищие</i>	1530 140 1800 140 7920 140 1800 140 3100 170 1800 170 7920 170 1800 170 2800 190 1850 190 1800 190 1850 190 2000 190 1850 190 1150 190 1850 190 3300 190 1850 190 1150 190 1850 190 2000 190 1650 190 1150 190 1850 190 2800 170 1800 170 7920 170 1800 170 3100 205 1800 205 7920 205 1800 205 3410 105 1800 105 8030 105 1800 105 1800 105 3300 136 1850 136 8150 136 1850 136 1440 136		

¹ Нагрузки от осей кранов на рельсы даны для опорных платформ.

Условный номер нагрузки	Наименование крана	Нагрузка		Схема
		от оси на рельсы, кН (тс)	погонная, т/м	
704	Поворотный, ГЭПК-130-17,5 в рабочем положении с грузом 120 т	383(38,3)	8,52	
		<i>Вагон-общезащитные</i> 1440 136 1850 136 8150 136 136 1850 136 3300 105 1800 105 8030 105 105 1800 105 3410 55 1800 55 7920 55 55 1800 55 3100 65 1800 65 7920 65 65 1800 65 2800 363 363 1850 363 1150 363 1850 363 2000 363 1850 363 1150 363 1850 363 3300 383 383 1850 383 1150 383 1850 383 2000 383 1850 383 1150 383 1850 383 1550		
705	Поворотный, ГЭПК-130-17,5 в рабочем положении без груза	280(28)	7,18	
		<i>Вагон-общезащитные</i> 1440 136 1850 136 8150 136 136 1850 136 3300 105 1800 105 8030 105 105 1800 105 3410 170 1800 170 7920 170 170 1800 170 3100 65 1800 65 7920 65 65 1800 65 2800 280 280 1850 280 1150 280 1850 280 2000 280 1850 280 1150 280 1850 280 3300 280 280 1850 280 1150 280 1850 280 2000 280 1850 280 1150 280 1850 280 1550		
706	Поворотный, ГЭПК-130 ^у в транспортном положении	200(20)	6,10	
		<i>Платформа 4</i> 1550 145 1800 145 7920 145 145 1800 145 3100 195 195 1800 195 7920 195 195 1800 195 2800 200 200 1850 200 1150 200 1850 200 2000 200 1850 200 1150 200 1850 200 3300 200 200 1850 200 1150 200 1850 200 2000 200 1850 200 1150 200 1850 200 2800 195 1800 195 7920 195 1800 195 3100 205 1800 205 7920 205 1800 205 3410 105 1800 105 8030 105 1800 105 3300 136 1850 136 1150 136 1850 136 1440		
707	Поворотный, ГЭПК-130 ^у в рабочем положении с грузом 130 т	400(40)	8,86	
		<i>Вагон-общезащитные</i> 1440 136 1850 136 8150 136 136 1850 136 3300 105 1800 105 8030 105 105 1800 105 3410 55 1800 55 7920 55 55 1800 55 3100 65 1800 65 7920 65 65 1800 65 2800 400 400 1850 400 1150 400 1850 400 2000 400 1850 400 1150 400 1850 400 3300 400 400 1850 400 1150 400 1850 400 2000 400 1850 400 1150 400 1850 400 1250		

Раздел 4. КЛАССИФИКАЦИЯ НАГРУЗОК

4.1. Эквивалентные нагрузки и классы сплотов электровозов, тепловозов, паровозов

4.1.1. Значения огибающей эквивалентных нагрузок и классов сплотов электровозов

4.1.2. Значения огибающей эквивалентных нагрузок и классов сплотов тепловозов

$\lambda, м$	$\alpha=0,0$		$\alpha=0,5$	
	Эквивалентная нагрузка на 1 м моста, т/м	Класс	Эквивалентная нагрузка на 1 м моста, т/м	Класс
1	54,00	6,91	54,00	6,92
2	27,00	5,77	27,00	6,93
3	19,42	5,11	18,00	6,45
4	17,45	4,99	13,50	4,97
5	15,49	4,80	11,62	4,35
6	14,57	4,70	11,76	4,71
7	13,52	4,52	11,45	4,59
8	12,51	4,31	10,93	4,35
9	12,04	4,36	10,34	4,21
10	11,59	4,36	9,75	4,11
12	11,12	4,43	8,69	4,01
14	10,84	4,59	8,73	4,25
16	10,46	4,72	8,48	4,28
18	10,11	4,76	8,40	4,32
20	9,89	4,84	8,41	4,46
25	9,53	4,99	8,40	4,89
30	9,32	5,01	8,17	5,00
35	9,13	5,02	8,14	5,21
40	9,01	5,12	8,19	5,34
45	8,90	5,20	8,17	5,34
50	8,84	5,27	8,15	5,38
60	8,70	5,46	8,16	5,65
70	8,62	5,62	8,12	5,86
80	8,56	5,80	8,12	6,12
90	8,51	5,95	8,12	6,38
100	8,47	6,07	8,11	6,61
110	8,43	6,15	8,12	6,81
120	8,41	6,29	8,11	6,94
130	8,38	6,38	8,12	7,08
140	8,36	6,43	8,11	7,15
150	8,35	6,53	8,11	7,29
160	8,33	6,58	8,11	7,37
170	8,32	6,69	8,11	7,45
180	8,31	6,74	8,11	7,46
190	8,30	6,80	8,11	7,54
200	8,29	6,85	8,11	7,54

$\lambda, м$	$\alpha=0,0$		$\alpha=0,5$	
	Эквивалентная нагрузка на 1 м моста, т/м	Класс	Эквивалентная нагрузка на 1 м моста, т/м	Класс
1	51,00	6,53	51,00	6,53
2	25,55	5,46	25,50	6,55
3	21,53	5,66	17,00	6,10
4	18,54	5,30	13,27	4,88
5	17,59	5,35	13,98	5,24
6	16,15	5,21	13,54	5,42
7	14,99	5,01	12,77	5,12
8	13,87	4,78	12,11	4,82
9	13,00	4,70	11,46	4,67
10	12,51	4,70	10,81	4,56
12	12,07	4,81	9,75	4,50
14	11,68	4,95	9,28	4,52
16	11,10	5,01	8,94	4,51
18	10,61	5,00	8,77	4,51
20	10,39	5,09	8,60	4,55
25	9,89	5,17	8,52	4,97
30	9,69	5,21	8,57	5,25
35	9,46	5,20	8,51	5,45
40	9,36	5,32	8,41	5,48
45	9,22	5,38	8,40	5,49
50	9,15	5,46	8,43	5,57
60	9,01	5,66	8,39	5,81
70	8,92	5,82	8,40	6,06
80	8,85	6,00	8,39	6,32
90	8,80	6,15	8,38	6,59
100	8,76	6,28	8,39	6,84
110	8,72	6,36	8,38	7,03
120	8,69	6,50	8,39	7,17
130	8,67	6,60	8,37	7,30
140	8,65	6,65	8,38	7,39
150	8,63	6,75	8,37	7,53
160	8,61	6,80	8,38	7,62
170	8,60	6,91	8,37	7,69
180	8,59	6,97	8,38	7,70
190	8,58	7,03	8,37	7,78
200	8,56	7,08	8,38	7,79

4.1.3. Значения огибающей эквивалентных нагрузок и классов сплотов паровозов

$\lambda, м$	$\alpha=0,0$		$\alpha=0,5$	
	Эквивалентная нагрузка на 1 м моста, т/м	Класс	Эквивалентная нагрузка на 1 м моста, т/м	Класс
1	42,00	6,00	42,00	6,00
2	25,62	6,10	21,00	6,00
3	20,50	5,99	14,00	5,58
4	19,21	6,10	15,37	6,27
5	17,22	5,91	14,76	6,12
6	16,63	5,93	13,66	6,04
7	16,07	5,93	13,29	5,88
8	15,59	5,92	13,45	5,90
9	14,91	5,93	13,22	5,93
10	14,37	5,94	12,81	5,93
12	13,45	5,87	11,81	5,97
14	12,44	5,75	11,36	6,04
16	11,86	5,84	10,85	5,96
18	11,52	5,90	10,28	5,74
20	11,18	5,94	9,91	5,70
25	10,77	6,08	9,45	5,94
30	10,35	5,98	9,25	6,08
35	10,15	5,97	9,20	6,30
40	10,06	6,09	9,15	6,35
45	9,88	6,13	9,09	6,31
50	9,77	6,18	8,99	6,29
60	9,60	6,36	8,93	6,52
70	9,53	6,52	8,97	6,79
80	9,43	6,69	8,95	7,04
90	9,37	6,84	8,94	7,33
100	9,34	6,97	8,95	7,58
110	9,29	7,04	8,93	7,77
120	9,26	7,18	8,93	7,90
130	9,24	7,27	8,93	8,05
140	9,21	7,31	8,93	8,12
150	9,19	7,41	8,93	8,27
160	9,18	7,46	8,93	8,34
170	9,16	7,57	8,92	8,42
180	9,15	7,62	8,92	8,42
190	9,14	7,68	8,93	8,50
200	9,13	7,73	8,92	8,50

4.1.4. Эквивалентные нагрузки и классы сплотики электровозов серии ВЛ8

$\lambda, м$	$\alpha=0,0$		$\alpha=0,5$	
	Эквивалентная нагрузка на 1 м моста, т/м	Класс	Эквивалентная нагрузка на 1 м моста, т/м	Класс
1	46,00	5,89	46,00	5,89
2	23,00	4,91	23,00	5,90
3	16,86	4,43	15,33	5,49
4	15,23	4,36	11,50	4,23
5	13,43	4,16	9,20	3,44
6	12,01	3,88	8,43	3,37
7	11,64	3,89	8,63	3,46
8	11,06	3,82	8,76	3,49
9	10,44	3,78	8,63	3,51
10	10,02	3,77	8,37	3,52
12	9,51	3,79	7,79	3,59
14	9,12	3,86	7,60	3,70
16	8,78	3,97	7,61	3,84
18	8,63	4,07	7,43	3,82
20	8,37	4,10	7,24	3,83
25	7,99	4,18	7,18	4,18
30	7,71	4,15	7,03	4,30
35	7,58	4,16	6,86	4,39
40	7,48	4,25	6,82	4,44
45	7,41	4,33	6,76	4,42
50	7,32	4,37	6,71	4,42
60	7,20	4,52	6,70	4,64
70	7,14	4,65	6,72	4,85
80	7,08	4,80	6,73	5,07
90	7,03	4,92	6,71	5,27
100	7,00	5,02	6,70	5,46
110	6,96	5,09	6,68	5,60
120	6,94	5,20	6,69	5,72
130	6,92	5,28	6,69	5,84
140	6,90	5,31	6,70	5,90
150	6,89	5,39	6,69	6,02
160	6,88	5,44	6,68	6,07
170	6,85	5,52	6,68	6,14
180	6,86	5,57	6,69	6,15
190	6,85	5,61	6,69	6,22
200	6,84	5,66	6,69	6,22

**4.1.5. Эквивалентные нагрузки
и классы сплотов электровозов
серий ВЛ10, ВЛ82, ВЛ80^г,
ВЛ80^к, ВЛ11, ВЛ80^с**

$\lambda, \text{м}$	$\alpha=0,0$		$\alpha=0,5$	
	Эквивалентная нагрузка на 1 м моста, т/м	Класс	Эквивалентная нагрузка на 1 м моста, т/м	Класс
1	46,00	5,89	46,00	5,89
2	23,00	4,91	23,00	5,90
3	15,33	4,03	15,33	5,49
4	14,37	4,11	11,50	4,23
5	12,87	3,99	9,20	3,44
6	11,50	3,71	7,66	3,06
7	10,32	3,45	7,51	3,01
8	9,70	3,34	7,18	2,86
9	9,37	3,39	6,81	2,77
10	8,97	3,37	6,90	2,90
12	8,62	3,43	6,70	3,09
14	8,21	3,48	6,33	3,08
16	7,72	3,49	6,10	3,08
18	7,46	3,52	5,98	3,07
20	7,26	3,56	5,99	3,17
25	6,93	3,63	5,76	3,36
30	6,76	3,63	5,69	3,49
35	6,55	3,60	5,66	3,62
40	6,42	3,65	5,66	3,68
45	6,35	3,71	5,68	3,71
50	6,26	3,74	5,65	3,73
60	6,15	3,86	5,62	3,89
70	6,07	3,96	5,62	4,05
80	6,02	4,08	5,62	4,23
90	5,97	4,18	5,61	4,41
100	5,93	4,26	5,60	4,57
110	5,90	4,31	5,61	4,70
120	5,88	4,40	5,61	4,79
130	5,86	4,46	5,60	4,88
140	5,84	4,49	5,60	4,94
150	5,82	4,56	5,60	5,04
160	5,81	4,59	5,60	5,09
170	5,79	4,66	5,60	5,14
180	5,78	4,70	5,60	5,15
190	5,77	4,73	5,60	5,20
200	5,76	4,77	5,60	5,21

**4.1.6. Эквивалентные нагрузки
и классы сплотов
электровозов серий
ВЛ10^у, ВЛ12, ВЛ82^к**

$\lambda, \text{м}$	$\alpha=0,0$		$\alpha=0,5$	
	Эквивалентная нагрузка на 1 м моста, т/м	Класс	Эквивалентная нагрузка на 1 м моста, т/м	Класс
1	50,00	6,40	50,00	6,40
2	25,00	5,34	25,00	6,42
3	16,67	4,38	16,67	5,98
4	15,62	4,47	12,50	4,60
5	14,00	4,34	10,00	3,75
6	12,50	4,03	8,33	3,34
7	11,22	3,75	8,16	3,27
8	10,55	3,64	7,81	3,11
9	10,19	3,68	7,41	3,02
10	9,75	3,66	7,50	3,16
12	9,37	3,73	7,29	3,36
14	8,93	3,78	6,89	3,35
16	8,40	3,79	6,64	3,35
18	8,11	3,82	6,51	3,34
20	7,89	3,87	6,52	3,46
25	7,54	3,94	6,27	3,65
30	7,35	3,95	6,19	3,79
35	7,12	3,91	6,16	3,94
40	6,99	3,97	6,16	4,01
45	6,91	4,04	6,18	4,04
50	6,81	4,07	6,15	4,06
60	6,69	4,20	6,11	4,23
70	6,61	4,31	6,11	4,41
80	6,55	4,44	6,11	4,60
90	6,49	4,54	6,10	4,80
100	6,45	4,63	6,10	4,97
110	6,42	4,68	6,10	5,12
120	6,39	4,78	6,10	5,22
130	6,37	4,85	6,09	5,31
140	6,35	4,88	6,10	5,37
150	6,33	4,95	6,10	5,48
160	6,32	4,99	6,09	5,54
170	6,30	5,07	6,09	5,60
180	6,29	5,10	6,09	5,60
190	6,28	5,14	6,09	5,66
200	6,27	5,18	6,09	5,67

**4.1.7. Эквивалентные нагрузки
и классы сплотов
электровозов серий ВЛ22, ВЛ22М**

λ, м	α=0,0		α=0,5	
	Эквивалентная нагрузка на 1 м моста, т/м	Класс	Эквивалентная нагрузка на 1 м моста, т/м	Класс
1	44,00	5,63	44,00	5,64
2	22,00	4,70	22,00	5,65
3	19,07	5,01	14,67	5,26
4	16,23	4,64	11,00	4,05
5	15,31	4,75	11,62	4,35
6	14,30	4,62	11,73	4,70
7	13,20	4,41	11,31	4,54
8	12,17	4,19	10,73	4,27
9	11,79	4,26	10,10	4,12
10	11,31	4,25	9,50	4,01
12	10,88	4,33	8,56	3,95
14	10,64	4,50	8,53	4,15
16	10,21	4,61	8,25	4,16
18	9,91	4,67	8,31	4,27
20	9,74	4,77	8,27	4,38
25	9,40	4,92	8,33	4,85
30	9,21	4,95	8,12	4,97
35	9,01	4,95	8,10	5,19
40	8,91	5,06	8,16	5,31
45	8,80	5,14	8,09	5,29
50	8,73	5,21	8,08	5,33
60	8,62	5,41	8,09	5,60
70	8,54	5,57	8,07	5,82
80	8,48	5,75	8,07	6,07
90	8,43	5,90	8,07	6,35
100	8,39	6,02	8,06	6,57
110	8,36	6,10	8,06	6,76
120	8,34	6,24	8,06	6,89
130	8,31	6,33	8,06	7,02
140	8,29	6,38	8,06	7,11
150	8,28	6,48	8,06	7,24
160	8,26	6,53	8,06	7,32
170	8,25	6,64	8,06	7,40
180	8,24	6,69	8,06	7,41
190	8,23	6,74	8,06	7,49
200	8,22	6,80	8,06	7,49

**4.1.8. Эквивалентные нагрузки
и классы сплотов
электровозов серии ВЛ23**

λ, м	α=0,0		α=0,5	
	Эквивалентная нагрузка на 1 м моста, т/м	Класс	Эквивалентная нагрузка на 1 м моста, т/м	Класс
1	46,00	5,89	46,00	5,89
2	23,00	4,91	23,00	5,90
3	19,42	5,11	15,33	5,50
4	16,68	4,77	11,50	4,23
5	15,46	4,79	11,41	4,28
6	14,57	4,70	11,76	4,71
7	13,52	4,52	11,45	4,59
8	12,51	4,31	10,93	4,35
9	12,04	4,36	10,34	4,21
10	11,59	4,36	9,75	4,11
12	11,12	4,43	8,69	4,01
14	10,84	4,59	8,73	4,25
16	10,46	4,72	8,48	4,28
18	10,11	4,76	8,40	4,32
20	9,89	4,84	8,41	4,46
25	9,53	4,99	8,40	4,89
30	9,32	5,01	8,17	5,00
35	9,13	5,02	8,14	5,21
40	9,01	5,12	8,19	5,34
45	8,90	5,20	8,17	5,34
50	8,84	5,27	8,15	5,38
60	8,70	5,46	8,16	5,65
70	8,62	5,62	8,12	5,86
80	8,56	5,80	8,12	6,12
90	8,51	5,95	8,12	6,38
100	8,47	6,07	8,11	6,61
110	8,43	6,15	8,12	6,81
120	8,41	6,29	8,11	6,94
130	8,38	6,38	8,12	7,08
140	8,36	6,43	8,11	7,15
150	8,35	6,53	8,11	7,29
160	8,33	6,58	8,11	7,37
170	8,32	6,69	8,11	7,45
180	8,31	6,74	8,11	7,46
190	8,30	6,80	8,11	7,54
200	8,29	6,85	8,11	7,54

**4.1.9. Эквивалентные нагрузки
и классы сплотки
электровозов серий ВЛ60, ВЛ60^к,
ВЛ60р**

λ, м	α=0,0		α=0,5	
	Эквивалентная нагрузка на 1 м моста, т/м	Класс	Эквивалентная нагрузка на 1 м моста, т/м	Класс
1	46,00	5,89	46,00	5,89
2	23,00	4,91	23,00	5,90
3	18,91	4,97	15,33	5,49
4	16,38	4,69	11,50	4,23
5	14,90	4,62	10,67	3,99
6	14,18	4,58	11,24	4,50
7	13,23	4,42	11,07	4,44
8	12,29	4,24	10,63	4,23
9	11,41	4,13	10,10	4,12
10	10,62	3,99	9,56	4,03
12	9,93	3,96	8,56	3,94
14	9,57	4,05	7,69	3,74
16	9,37	4,24	7,18	3,62
18	9,11	4,30	7,09	3,64
20	8,76	4,29	6,90	3,65
25	8,32	4,35	6,93	4,04
30	8,08	4,34	7,07	4,33
35	7,88	4,33	6,88	4,40
40	7,76	4,41	6,78	4,42
45	7,63	4,46	6,80	4,44
50	7,55	4,51	6,87	4,53
60	7,42	4,66	6,78	4,70
70	7,33	4,78	6,81	4,92
80	7,26	4,92	6,77	5,09
90	7,20	5,04	6,79	5,34
100	7,16	5,14	6,77	5,52
110	7,12	5,20	6,78	5,68
120	7,09	5,31	6,76	5,78
130	7,06	5,38	6,77	5,91
140	7,04	5,42	6,77	5,96
150	7,02	5,50	6,77	6,09
160	7,01	5,54	6,76	6,15
170	6,99	5,62	6,77	6,21
180	6,98	5,67	6,76	6,22
190	6,97	5,71	6,76	6,29
200	6,96	5,76	6,76	6,29

**4.1.10. Эквивалентные нагрузки
и классы сплотки
электровозов серии ВЛ80**

λ, м	α=0,0		α=0,5	
	Эквивалентная нагрузка на 1 м моста, т/м	Класс	Эквивалентная нагрузка на 1 м моста, т/м	Класс
1	46,50	5,95	46,50	5,96
2	23,25	4,97	23,25	5,97
3	15,50	4,07	15,50	5,56
4	14,53	4,15	11,63	4,28
5	13,02	4,04	9,30	3,49
6	11,62	3,75	7,75	3,10
7	10,44	3,49	7,59	3,04
8	9,81	3,38	7,27	2,89
9	9,47	3,43	6,89	2,81
10	9,07	3,41	6,98	2,94
12	8,72	3,47	6,78	3,13
14	8,30	3,51	6,41	3,12
16	7,81	3,53	6,18	3,11
18	7,57	3,57	6,11	3,14
20	7,39	3,62	6,11	3,24
25	7,06	3,69	5,89	3,43
30	6,88	3,70	5,82	3,57
35	6,67	3,66	5,80	3,71
40	6,55	3,72	5,79	3,77
45	6,48	3,79	5,81	3,80
50	6,39	3,81	5,78	3,81
60	6,29	3,94	5,76	3,99
70	6,21	4,04	5,75	4,15
80	6,15	4,16	5,75	4,33
90	6,10	4,27	5,75	4,52
100	6,06	4,35	5,74	4,68
110	6,04	4,40	5,75	4,82
120	6,01	4,49	5,74	4,91
130	5,99	4,56	5,73	5,00
140	5,97	4,59	5,74	5,06
150	5,95	4,66	5,74	5,16
160	5,94	4,69	5,74	5,21
170	5,93	4,76	5,74	5,27
180	5,92	4,80	5,74	5,28
190	5,91	4,84	5,74	5,33
200	5,90	4,88	5,74	5,34

4.1.11. Эквивалентные нагрузки
и классы сплотки
электровозов серии ВЛ80^Р

$\lambda, \text{ м}$	$\alpha=0,0$		$\alpha=0,5$	
	Эквивалентная нагрузка на 1 м моста, т/м	Класс	Эквивалентная нагрузка на 1 м моста, т/м	Класс
1	48,00	6,14	48,00	6,15
2	24,00	5,13	24,00	6,16
3	16,00	4,21	16,00	5,74
4	15,00	4,29	12,00	4,42
5	13,44	4,17	9,60	3,60
6	12,00	3,87	8,00	3,20
7	10,78	3,60	7,84	3,14
8	10,12	3,49	7,50	2,99
9	9,78	3,54	7,11	2,90
10	9,36	3,52	7,20	3,03
12	9,00	3,58	7,00	3,23
14	8,57	3,63	6,61	3,22
16	8,06	3,64	6,38	3,21
18	7,79	3,67	6,25	3,21
20	7,58	3,71	6,26	3,32
25	7,24	3,78	6,01	3,51
30	7,06	3,79	5,95	3,64
35	6,84	3,75	5,91	3,78
40	6,71	3,81	5,91	3,85
45	6,64	3,87	5,93	3,88
50	6,54	3,90	5,90	3,89
60	6,43	4,03	5,87	4,06
70	6,34	4,13	5,87	4,23
80	6,29	4,26	5,87	4,42
90	6,23	4,36	5,86	4,61
100	6,19	4,44	5,85	4,77
110	6,16	4,50	5,86	4,91
120	6,14	4,59	5,86	5,01
130	6,11	4,66	5,85	5,10
140	6,09	4,68	5,85	5,16
150	6,08	4,75	5,85	5,26
160	6,06	4,79	5,85	5,32
170	6,05	4,86	5,85	5,37
180	6,04	4,90	5,85	5,38
190	6,03	4,94	5,85	5,44
200	6,02	4,98	5,85	5,44

4.1.12. Эквивалентные нагрузки
и классы сплотки
электровозов серии ВЛ83

$\lambda, \text{ м}$	$\alpha=0,0$		$\alpha=0,5$	
	Эквивалентная нагрузка на 1 м моста, т/м	Класс	Эквивалентная нагрузка на 1 м моста, т/м	Класс
1	54,00	6,91	54,00	6,92
2	27,00	5,77	27,00	6,93
3	19,02	5,00	18,00	6,45
4	17,45	4,99	13,50	4,97
5	15,49	4,80	10,80	4,05
6	13,76	4,44	9,51	3,81
7	12,31	4,11	9,19	3,69
8	11,48	3,96	8,72	3,47
9	11,07	4,00	8,23	3,35
10	10,58	3,98	8,02	3,38
12	10,20	4,06	7,82	3,61
14	9,70	4,11	7,40	3,60
16	9,11	4,11	7,11	3,59
18	8,83	4,16	7,06	3,63
20	8,63	4,23	7,07	3,75
25	8,21	4,30	6,86	4,00
30	8,01	4,30	6,75	4,14
35	7,74	4,25	6,70	4,29
40	7,59	4,31	6,68	4,35
45	7,50	4,38	6,68	4,36
50	7,39	4,41	6,63	4,38
60	7,26	4,56	6,60	4,57
70	7,16	4,67	6,60	4,76
80	7,09	4,81	6,60	4,97
90	7,03	4,92	6,60	5,19
100	6,99	5,01	6,59	5,37
110	6,95	5,07	6,59	5,53
120	6,92	5,18	6,59	5,63
130	6,89	5,25	6,58	5,74
140	6,87	5,28	6,58	5,80
150	6,85	5,36	6,59	5,92
160	6,83	5,40	6,58	5,98
170	6,82	5,48	6,58	6,05
180	6,80	5,52	6,58	6,05
190	6,79	5,56	6,58	6,12
200	6,78	5,61	6,58	6,12

**4.1.13. Эквивалентные нагрузки
и классы сплотки
электровозов серии ВЛ84**

$\lambda, \text{ м}$	$\alpha=0,0$		$\alpha=0,5$	
	Эквивалентная нагрузка на 1 м моста, т/м	Класс	Эквивалентная нагрузка на 1 м моста, т/м	Класс
1	50,00	6,40	50,00	6,40
2	25,00	5,34	25,00	6,42
3	17,50	4,60	16,67	5,98
4	16,09	4,60	12,50	4,60
5	14,30	4,43	10,00	3,75
6	12,71	4,10	8,75	3,50
7	11,38	3,80	8,47	3,40
8	10,27	3,54	8,05	3,20
9	9,35	3,38	7,59	3,10
10	9,05	3,40	7,15	3,01
12	8,40	3,35	6,35	2,93
14	8,21	3,48	6,10	2,97
16	7,85	3,54	5,84	2,94
18	7,44	3,50	5,54	2,85
20	7,16	3,51	5,51	2,92
25	6,84	3,58	5,53	3,22
30	6,53	3,51	5,48	3,36
35	6,39	3,51	5,37	3,44
40	6,21	3,52	5,33	3,47
45	6,12	3,57	5,36	3,50
50	6,02	3,59	5,34	3,52
60	5,89	3,70	5,31	3,68
70	5,81	3,79	5,30	3,82
80	5,74	3,89	5,29	3,98
90	5,69	3,98	5,29	4,16
100	5,65	4,05	5,29	4,31
110	5,62	4,10	5,28	4,43
120	5,59	4,18	5,28	4,52
130	5,56	4,22	5,28	4,60
140	5,54	4,26	5,28	4,65
150	5,52	4,32	5,27	4,74
160	5,51	4,35	5,28	4,80
170	5,49	4,41	5,27	4,84
180	5,48	4,44	5,28	4,85
190	5,47	4,48	5,27	4,90
200	5,46	4,51	5,28	4,91

**4.1.14. Эквивалентные нагрузки
и классы сплотов
электровозов серий ЧС1, ЧС3**

$\lambda, \text{ м}$	$\alpha=0,0$		$\alpha=0,5$	
	Эквивалентная нагрузка на 1 м моста, т/м	Класс	Эквивалентная нагрузка на 1 м моста, т/м	Класс
1	42,50	5,44	42,50	5,44
2	21,25	4,54	21,25	5,45
3	14,16	3,72	14,16	5,07
4	12,40	3,55	10,62	3,91
5	11,33	3,51	8,50	3,18
6	10,23	3,30	7,08	2,83
7	9,25	3,09	6,36	2,55
8	8,41	2,90	6,20	2,46
9	8,13	2,94	5,95	2,42
10	7,86	2,95	5,80	2,44
12	7,37	2,94	5,80	2,67
14	7,15	3,03	5,56	2,70
16	6,80	3,07	5,25	2,65
18	6,54	3,08	5,18	2,66
20	6,36	3,12	5,25	2,78
25	6,08	3,18	5,10	2,97
30	5,93	3,19	5,07	3,10
35	5,77	3,17	5,00	3,20
40	5,68	3,23	5,02	3,27
45	5,59	3,27	5,02	3,28
50	5,54	3,31	5,00	3,30
60	5,44	3,41	4,99	3,46
70	5,37	3,50	4,98	3,60
80	5,32	3,61	4,99	3,76
90	5,28	3,70	4,99	3,92
100	5,25	3,77	4,98	4,06
110	5,22	3,81	4,98	4,17
120	5,20	3,90	4,98	4,25
130	5,19	3,95	4,98	4,34
140	5,17	3,98	4,98	4,39
150	5,16	4,04	4,98	4,47
160	5,15	4,07	4,98	4,52
170	5,14	4,13	4,97	4,57
180	5,13	4,16	4,97	4,57
190	5,12	4,20	4,97	4,62
200	5,11	4,23	4,97	4,63

4.1.15. Эквивалентные нагрузки
и классы сплотов
электровозов серий ЧС2, ЧС2Т

$\lambda, \text{ м}$	$\alpha=0,0$		$\alpha=0,5$	
	Эквивалентная нагрузка на 1 м моста, т/м	Класс	Эквивалентная нагрузка на 1 м моста, т/м	Класс
1	41,00	5,25	41,00	5,25
2	20,50	4,38	20,50	5,26
3	17,31	4,55	13,67	4,90
4	14,86	4,25	10,25	3,77
5	13,45	4,17	9,51	3,56
6	12,76	4,12	10,02	4,01
7	11,88	3,97	9,87	3,96
8	11,02	3,80	9,48	3,77
9	10,43	3,77	9,01	3,67
10	10,09	3,79	8,53	3,59
12	9,68	3,85	7,63	3,52
14	9,41	3,98	7,70	3,75
16	9,13	4,12	7,50	3,78
18	8,73	4,11	7,34	3,77
20	8,41	4,12	7,18	3,80
25	8,02	4,19	6,82	3,98
30	7,76	4,17	6,71	4,11
35	7,65	4,20	6,55	4,20
40	7,45	4,23	6,54	4,26
45	7,35	4,29	6,59	4,30
50	7,27	4,34	6,57	4,34
60	7,14	4,48	6,57	4,55
70	7,05	4,60	6,52	4,71
80	6,98	4,73	6,51	4,90
90	6,93	4,85	6,53	5,13
100	6,88	4,94	6,52	5,32
110	6,86	5,00	6,51	5,45
120	6,82	5,10	6,51	5,57
130	6,80	5,18	6,52	5,68
140	6,77	5,21	6,51	5,74
150	6,76	5,29	6,50	5,85
160	6,74	5,32	6,51	5,91
170	6,73	5,41	6,51	5,98
180	6,71	5,45	6,51	5,98
190	6,70	5,49	6,50	6,04
200	6,69	5,53	6,51	6,05

4.1.16. Эквивалентные нагрузки
и классы сплотов
электровозов серии ЧС4

$\lambda, \text{ м}$	$\alpha=0,0$		$\alpha=0,5$	
	Эквивалентная нагрузка на 1 м моста, т/м	Класс	Эквивалентная нагрузка на 1 м моста, т/м	Класс
1	41,00	5,25	41,00	5,25
2	20,50	4,38	20,50	5,26
3	16,85	4,43	13,66	4,90
4	14,60	4,18	10,25	3,77
5	13,28	4,12	9,51	3,56
6	12,64	4,08	10,02	4,01
7	11,79	3,94	9,87	3,95
8	10,95	3,78	9,48	3,77
9	10,17	3,68	9,00	3,67
10	9,63	3,62	8,52	3,59
12	8,99	3,58	7,63	3,51
14	8,70	3,68	6,86	3,34
16	8,55	3,86	6,66	3,35
18	8,27	3,90	6,52	3,35
20	7,93	3,89	6,39	3,38
25	7,58	3,96	6,33	3,69
30	7,33	3,94	6,41	3,93
35	7,19	3,95	6,22	3,98
40	7,04	4,00	6,15	4,01
45	6,94	4,06	6,19	4,05
50	6,86	4,10	6,25	4,12
60	6,74	4,24	6,18	4,28
70	6,66	4,34	6,20	4,47
80	6,60	4,47	6,15	4,63
90	6,55	4,58	6,18	4,86
100	6,51	4,67	6,16	5,02
110	6,47	4,73	6,17	5,17
120	6,45	4,83	6,15	5,26
130	6,42	4,90	6,17	5,38
140	6,41	4,93	6,16	5,43
150	6,39	5,00	6,16	5,54
160	6,37	5,04	6,15	5,59
170	6,36	5,12	6,16	5,66
180	6,35	5,16	6,15	5,66
190	6,34	5,20	6,16	5,72
200	6,33	5,24	6,15	5,72

4.1.17. Эквивалентные нагрузки
и классы сплотки
электровозов серии ЧС4^Г

λ , м	$\alpha=0,0$		$\alpha=0,5$	
	Эквивалентная нагрузка на 1 м моста, т/м	Класс	Эквивалентная нагрузка на 1 м моста, т/м	Класс
1	42,00	5,37	42,00	5,37
2	21,00	4,49	21,00	5,38
3	17,26	4,54	14,00	5,01
4	14,96	4,28	10,50	3,86
5	13,60	4,22	9,74	3,65
6	12,95	4,18	10,26	4,11
7	12,08	4,04	10,11	4,05
8	11,22	3,87	9,71	3,86
9	10,42	3,77	9,22	3,76
10	9,87	3,71	8,73	3,68
12	9,21	3,67	7,81	3,60
14	8,91	3,77	7,02	3,42
16	8,76	3,96	6,82	3,44
18	8,47	3,99	6,68	3,43
20	8,12	3,98	6,55	3,47
25	7,76	4,06	6,49	3,78
30	7,51	4,04	6,57	4,02
35	7,36	4,05	6,37	4,08
40	7,21	4,10	6,30	4,10
45	7,11	4,16	6,34	4,15
50	7,03	4,20	6,40	4,22
60	6,91	4,34	6,33	4,38
70	6,82	4,45	6,35	4,58
80	6,76	4,58	6,30	4,74
90	6,71	4,69	6,33	4,98
100	6,67	4,78	6,31	5,14
110	6,63	4,84	6,32	5,30
120	6,61	4,95	6,30	5,39
130	6,58	5,01	6,32	5,51
140	6,56	5,05	6,31	5,56
150	6,54	5,12	6,31	5,67
160	6,53	5,16	6,30	5,73
170	6,52	5,24	6,31	5,79
180	6,50	5,28	6,30	5,80
190	6,49	5,32	6,31	5,86
200	6,48	5,37	6,30	5,86

4.1.18. Эквивалентные нагрузки
и классы сплотки
электровозов серии ЧС200

λ , м	$\alpha=0,0$		$\alpha=0,5$	
	Эквивалентная нагрузка на 1 м моста, т/м	Класс	Эквивалентная нагрузка на 1 м моста, т/м	Класс
1	38,00	4,86	38,00	4,86
2	19,00	4,06	19,00	4,87
3	12,66	3,33	12,66	4,54
4	11,40	3,26	9,50	3,49
5	10,33	3,20	7,60	2,84
6	9,28	3,00	6,33	2,53
7	8,37	2,80	5,89	2,36
8	7,63	2,63	5,70	2,26
9	7,44	2,69	5,44	2,21
10	7,16	2,69	5,36	2,26
12	6,78	2,70	5,30	2,44
14	6,53	2,77	5,06	2,46
16	6,20	2,80	4,78	2,41
18	6,07	2,86	4,95	2,54
20	5,95	2,91	4,96	2,62
25	5,69	2,98	4,85	2,82
30	5,54	2,98	4,82	2,95
35	5,41	2,97	4,81	3,08
40	5,32	3,02	4,79	3,12
45	5,27	3,08	4,78	3,13
50	5,21	3,11	4,77	3,15
60	5,13	3,22	4,77	3,30
70	5,08	3,31	4,76	3,43
80	5,03	3,41	4,75	3,57
90	5,00	3,50	4,75	3,74
100	4,98	3,57	4,75	3,87
110	4,96	3,62	4,75	3,98
120	4,94	3,70	4,75	4,06
130	4,92	3,75	4,75	4,14
140	4,91	3,78	4,75	4,19
150	4,90	3,84	4,75	4,27
160	4,89	3,86	4,75	4,31
170	4,88	3,93	4,75	4,36
180	4,87	3,96	4,75	4,36
190	4,87	3,99	4,75	4,41
200	4,86	4,02	4,75	4,41

4.1.19. Эквивалентные нагрузки
и классы сплотов
тепловозов серий 2ТЭ10В, 2ТЭ10М

λ, м	α=0,0		α=0,5	
	Эквивалентная нагрузка на 1 м моста, т/м	Класс	Эквивалентная нагрузка на 1 м моста, т/м	Класс
1	46,00	5,89	46,00	5,89
2	24,73	5,28	23,00	5,90
3	21,21	5,58	15,33	5,50
4	18,54	5,30	13,23	4,87
5	17,39	5,39	13,98	5,24
6	15,91	5,14	13,54	5,42
7	14,50	4,85	12,77	5,12
8	13,26	4,57	11,93	4,75
9	12,75	4,61	11,13	4,54
10	12,24	4,60	10,40	4,38
12	11,79	4,70	9,14	4,21
14	11,48	4,86	8,92	4,34
16	10,94	4,94	8,63	4,35
18	10,50	4,95	8,53	4,38
20	10,25	5,02	8,52	4,51
25	9,82	5,14	8,52	4,97
30	9,61	5,17	8,22	5,03
35	9,35	5,14	8,16	5,23
40	9,22	5,24	8,26	5,38
45	9,08	5,31	8,23	5,38
50	9,00	5,37	8,18	5,40
60	8,84	5,55	8,20	5,68
70	8,74	5,70	8,14	5,88
80	8,67	5,88	8,15	6,14
90	8,61	6,02	8,15	6,41
100	8,57	6,14	8,14	6,63
110	8,52	6,22	8,15	6,83
120	8,49	6,35	8,14	6,96
130	8,46	6,44	8,14	7,10
140	8,44	6,49	8,14	7,17
150	8,42	6,59	8,14	7,32
160	8,40	6,64	8,14	7,40
170	8,38	6,74	8,13	7,47
180	8,37	6,79	8,14	7,48
190	8,36	6,85	8,14	7,56
200	8,35	6,90	8,13	7,57

4.1.20. Эквивалентные нагрузки
и классы сплотов
тепловозов серий 2ТЭ10Л, 3ТЭ10Л

λ, м	α=0,0		α=0,5	
	Эквивалентная нагрузка на 1 м моста, т/м	Класс	Эквивалентная нагрузка на 1 м моста, т/м	Класс
1	43,40	5,55	43,40	5,56
2	21,70	4,64	21,70	5,57
3	18,81	4,94	14,47	5,19
4	16,00	4,58	10,85	3,99
5	15,10	4,68	11,46	4,29
6	14,11	4,55	11,57	4,63
7	13,02	4,35	11,16	4,48
8	12,00	4,14	10,58	4,21
9	11,43	4,14	9,97	4,06
10	11,00	4,13	9,37	3,95
12	10,51	4,19	8,32	3,84
14	10,25	4,34	8,09	3,94
16	9,89	4,46	7,89	3,98
18	9,56	4,50	7,85	4,04
20	9,36	4,59	7,88	4,18
25	9,04	4,73	7,97	4,65
30	8,82	4,74	7,73	4,74
35	8,64	4,75	7,71	4,93
40	8,54	4,85	7,76	5,06
45	8,42	4,92	7,74	5,06
50	8,36	4,99	7,69	5,08
60	8,24	5,17	7,72	5,35
70	8,15	5,32	7,68	5,55
80	8,10	5,49	7,69	5,79
90	8,05	5,63	7,69	6,04
100	8,01	5,75	7,68	6,26
110	7,98	5,82	7,69	6,45
120	7,95	5,95	7,68	6,56
130	7,93	6,04	7,68	6,70
140	7,91	6,08	7,68	6,77
150	7,90	6,18	7,68	6,90
160	7,88	6,23	7,68	6,98
170	7,87	6,33	7,67	7,05
180	7,86	6,38	7,68	7,06
190	7,85	6,43	7,68	7,13
200	7,84	6,49	7,67	7,14

4.1.21. Эквивалентные нагрузки
и классы сплотки
тепловозов серии 2ТЭ116

λ, м	α=0,0		α=0,5	
	Эквивалентная нагрузка на 1 м моста, т/м	Класс	Эквивалентная нагрузка на 1 м моста, т/м	Класс
1	46,00	5,89	46,00	5,89
2	24,73	5,28	23,00	5,90
3	21,21	5,58	15,33	5,50
4	18,54	5,30	13,23	4,87
5	17,39	5,39	13,98	5,24
6	15,91	5,14	13,54	5,42
7	14,50	4,85	12,77	5,12
8	13,47	4,65	11,93	4,75
9	12,92	4,67	11,13	4,54
10	12,51	4,70	10,40	4,38
12	12,07	4,81	9,32	4,30
14	11,68	4,95	9,20	4,48
16	11,10	5,01	8,94	4,51
18	10,52	4,96	8,77	4,51
20	10,18	4,99	8,48	4,50
25	9,72	5,09	8,20	4,78
30	9,34	5,02	7,99	4,90
35	9,11	5,01	7,81	5,00
40	8,86	5,03	7,77	5,06
45	8,73	5,10	7,80	5,10
50	8,66	5,17	7,74	5,11
60	8,47	5,32	7,68	5,32
70	8,35	5,45	7,62	5,50
80	8,24	5,58	7,64	5,76
90	8,18	5,72	7,65	6,01
100	8,12	5,82	7,64	6,23
110	8,07	5,89	7,62	6,39
120	8,03	6,01	7,63	6,52
130	8,00	6,09	7,62	6,65
140	7,97	6,13	7,61	6,71
150	7,94	6,22	7,61	6,84
160	7,93	6,26	7,62	6,92
170	7,91	6,36	7,62	6,99
180	7,89	6,40	7,61	7,00
190	7,87	6,45	7,61	7,08
200	7,86	6,50	7,61	7,08

4.1.22. Эквивалентные нагрузки
и классы сплотки
тепловозов серии 2ТЭ121

λ, м	α=0,0		α=0,5	
	Эквивалентная нагрузка на 1 м моста, т/м	Класс	Эквивалентная нагрузка на 1 м моста, т/м	Класс
1	51,00	6,53	51,00	6,53
2	25,50	5,45	25,50	6,55
3	21,53	5,66	17,00	6,10
4	18,49	5,29	12,75	4,69
5	17,14	5,31	12,65	4,74
6	16,15	5,21	13,03	5,22
7	14,99	5,01	12,70	5,09
8	13,87	4,78	12,11	4,82
9	12,84	4,65	11,46	4,67
10	12,09	4,54	10,81	4,56
12	11,26	4,49	9,63	4,44
14	10,88	4,60	8,64	4,21
16	10,70	4,83	8,21	4,14
18	10,34	4,87	8,06	4,14
20	9,91	4,85	7,88	4,18
25	9,10	4,76	7,52	4,39
30	8,79	4,72	7,32	4,48
35	8,51	4,68	7,25	4,64
40	8,40	4,77	7,01	4,57
45	8,17	4,77	6,98	4,56
50	8,05	4,81	7,04	4,65
60	7,89	4,95	7,04	4,88
70	7,73	5,04	7,03	5,07
80	7,64	5,18	7,01	5,28
90	7,56	5,29	6,96	5,47
100	7,50	5,38	6,99	5,70
110	7,45	5,44	6,99	5,86
120	7,41	5,54	6,98	5,97
130	7,38	5,62	6,96	6,07
140	7,35	5,65	6,97	6,14
150	7,33	5,73	6,97	6,27
160	7,30	5,76	6,97	6,33
170	7,28	5,85	6,96	6,39
180	7,26	5,89	6,96	6,40
190	7,24	5,93	6,96	6,47
200	7,23	5,98	6,96	6,48

**4.1.23. Эквивалентные нагрузки
и классы сплотов
тепловозов серий 2М62, М62С**

λ , м	$\alpha=0,0$		$\alpha=0,5$	
	Эквивалентная нагрузка на 1 м моста, т/м	Класс	Эквивалентная нагрузка на 1 м моста, т/м	Класс
1	38,80	4,96	38,80	4,97
2	19,40	4,14	19,40	4,98
3	16,81	4,42	12,93	4,64
4	14,31	4,09	9,70	3,57
5	13,50	4,19	10,24	3,84
6	12,61	4,07	10,35	4,14
7	11,64	3,89	9,98	4,00
8	10,73	3,70	9,46	3,77
9	10,11	3,66	8,91	3,63
10	9,74	3,66	8,38	3,53
12	9,27	3,69	7,44	3,43
14	9,03	3,82	7,05	3,43
16	8,73	3,94	6,91	3,49
18	8,41	3,96	6,80	3,50
20	8,22	4,02	6,87	3,64
25	7,95	4,16	6,97	4,06
30	7,72	4,15	6,78	4,15
35	7,57	4,16	6,70	4,29
40	7,47	4,24	6,75	4,40
45	7,37	4,30	6,77	4,43
50	7,32	4,37	6,72	4,43
60	7,21	4,52	6,74	4,67
70	7,13	4,65	6,69	4,83
80	7,07	4,79	6,71	5,06
90	7,03	4,92	6,70	5,27
100	7,00	5,02	6,70	5,46
110	6,97	5,09	6,70	5,62
120	6,95	5,20	6,69	5,72
130	6,93	5,27	6,70	5,84
140	6,91	5,31	6,69	5,90
150	6,89	5,39	6,70	6,02
160	6,88	5,44	6,69	6,08
170	6,87	5,52	6,69	6,15
180	6,86	5,57	6,69	6,15
190	6,85	5,61	6,69	6,22
200	6,84	5,66	6,69	6,23

**4.1.24. Эквивалентные нагрузки
и классы сплотов
тепловозов серии ТЭ1**

λ , м	$\alpha=0,0$		$\alpha=0,5$	
	Эквивалентная нагрузка на 1 м моста, т/м	Класс	Эквивалентная нагрузка на 1 м моста, т/м	Класс
1	41,30	5,28	41,30	5,29
2	25,55	5,46	20,65	5,30
3	20,54	5,40	13,77	4,94
4	18,18	5,20	13,27	4,88
5	16,59	5,15	13,45	5,04
6	14,97	4,83	12,78	5,12
7	13,52	4,52	11,92	4,78
8	12,29	4,24	11,06	4,40
9	11,52	4,17	10,27	4,19
10	10,98	4,13	9,56	4,03
12	10,44	4,16	8,36	3,85
14	10,20	4,32	7,80	3,80
16	9,75	4,40	7,59	3,83
18	9,37	4,42	7,55	3,88
20	9,19	4,50	7,56	4,01
25	8,83	4,62	7,72	4,50
30	8,60	4,62	7,43	4,55
35	8,38	4,61	7,37	4,72
40	8,29	4,71	7,46	4,86
45	8,15	4,76	7,43	4,85
50	8,08	4,82	7,36	4,85
60	7,95	4,99	7,40	5,12
70	7,86	5,12	7,35	5,30
80	7,80	5,28	7,35	5,54
90	7,75	5,42	7,36	5,78
100	7,71	5,53	7,34	5,98
110	7,67	5,60	7,35	6,17
120	7,64	5,72	7,34	6,28
130	7,62	5,80	7,34	6,40
140	7,60	5,84	7,34	6,47
150	7,58	5,93	7,34	6,60
160	7,57	5,98	7,34	6,67
170	7,55	6,07	7,34	6,74
180	7,54	6,12	7,34	6,75
190	7,53	6,17	7,34	6,82
200	7,52	6,22	7,34	6,82

**4.1.25. Эквивалентные нагрузки
и классы сплотки
тепловозов серии ТЭ2**

$\lambda, \text{ м}$	$\alpha=0,0$		$\alpha=0,5$	
	Эквивалентная нагрузка на 1 м моста, т/м	Класс	Эквивалентная нагрузка на 1 м моста, т/м	Класс
1	42,50	5,44	42,50	5,44
2	21,25	4,54	21,25	5,45
3	17,70	4,66	14,16	5,07
4	15,27	4,37	10,62	3,91
5	13,17	4,08	9,35	3,50
6	12,48	4,03	9,03	3,61
7	11,77	3,93	9,23	3,70
8	11,38	3,93	9,06	3,60
9	11,09	4,01	8,73	3,56
10	10,68	4,02	8,35	3,52
12	9,96	3,97	8,05	3,71
14	9,57	4,05	8,00	3,89
16	9,32	4,21	7,78	3,92
18	8,97	4,23	7,60	3,91
20	8,76	4,29	7,62	4,03
25	8,40	4,40	7,41	4,32
30	8,18	4,40	7,29	4,46
35	8,05	4,42	7,23	4,63
40	7,94	4,52	7,19	4,68
45	7,84	4,58	7,14	4,67
50	7,75	4,63	7,13	4,71
60	7,65	4,81	7,15	4,95
70	7,58	4,94	7,15	5,16
80	7,52	5,09	7,14	5,37
90	7,47	5,23	7,12	5,59
100	7,43	5,33	7,11	5,80
110	7,41	5,41	7,12	5,97
120	7,38	5,52	7,12	6,09
130	7,36	5,61	7,12	6,21
140	7,34	5,65	7,11	6,27
150	7,32	5,73	7,11	6,40
160	7,31	5,78	7,12	6,47
170	7,30	5,87	7,12	6,54
180	7,29	5,92	7,11	6,54
190	7,28	5,97	7,11	6,61
200	7,27	6,02	7,11	6,62

**4.1.26. Эквивалентные нагрузки
и классы сплотки
тепловозов серии ТЭ3**

$\lambda, \text{ м}$	$\alpha=0,0$		$\alpha=0,5$	
	Эквивалентная нагрузка на 1 м моста, т/м	Класс	Эквивалентная нагрузка на 1 м моста, т/м	Класс
1	42,00	5,37	42,00	5,38
2	21,00	4,49	21,00	5,39
3	18,20	4,78	14,00	5,02
4	15,49	4,43	10,50	3,86
5	14,62	4,53	11,09	4,16
6	13,65	4,41	11,20	4,48
7	12,60	4,21	10,80	4,33
8	11,62	4,00	10,24	4,08
9	11,06	4,00	9,64	3,93
10	10,64	4,00	9,07	3,82
12	10,17	4,05	8,05	3,71
14	9,92	4,20	7,83	3,81
16	9,57	4,32	7,64	3,85
18	9,25	4,36	7,60	3,91
20	9,06	4,44	7,62	4,04
25	8,74	4,57	7,72	4,50
30	8,53	4,59	7,48	4,58
35	8,36	4,59	7,46	4,77
40	8,26	4,69	7,51	4,89
45	8,15	4,76	7,49	4,90
50	8,09	4,83	7,45	4,92
60	7,97	5,00	7,48	5,18
70	7,89	5,14	7,44	5,37
80	7,83	5,31	7,44	5,60
90	7,79	5,45	7,44	5,85
100	7,76	5,56	7,43	6,06
110	7,72	5,64	7,44	6,24
120	7,70	5,76	7,43	6,35
130	7,68	5,85	7,43	6,48
140	7,66	5,89	7,43	6,55
150	7,64	5,98	7,43	6,68
160	7,63	6,03	7,43	6,75
170	7,62	6,12	7,43	6,82
180	7,61	6,17	7,43	6,83
190	7,60	6,22	7,43	6,90
200	7,59	6,28	7,43	6,91

4.1.27. Эквивалентные нагрузки
и классы сплотки
тепловозов серии Д^б

λ, м	α=0,0		α=0,5	
	Эквивалентная нагрузка на 1 м моста, т/м	Класс	Эквивалентная нагрузка на 1 м моста, т/м	Класс
1	40,86	5,23	40,86	5,23
2	23,08	4,93	20,43	5,24
3	19,34	5,08	13,62	4,88
4	16,08	4,60	11,54	4,24
5	15,19	4,71	11,56	4,33
6	13,95	4,51	11,43	4,57
7	12,75	4,26	10,90	4,37
8	11,92	4,11	10,26	4,08
9	11,43	4,14	9,62	3,92
10	10,96	4,12	9,02	3,80
12	10,57	4,21	8,10	3,73
14	10,26	4,35	8,03	3,91
16	9,77	4,42	7,87	3,96
18	9,27	4,37	7,73	3,97
20	9,00	4,41	7,48	3,96
25	8,59	4,50	7,25	4,23
30	8,37	4,50	7,08	4,33
35	8,15	4,48	6,94	4,44
40	7,98	4,53	6,99	4,55
45	7,86	4,59	7,03	4,60
50	7,80	4,66	7,02	4,63
60	7,63	4,79	6,98	4,83
70	7,54	4,92	6,93	5,00
80	7,45	5,05	6,96	5,24
90	7,40	5,18	6,96	5,47
100	7,35	5,28	6,95	5,66
110	7,31	5,34	6,93	5,81
120	7,29	5,45	6,94	5,94
130	7,25	5,53	6,94	6,05
140	7,23	5,56	6,93	6,11
150	7,21	5,64	6,94	6,24
160	7,19	5,68	6,94	6,30
170	7,18	5,77	6,94	6,37
180	7,16	5,82	6,93	6,37
190	7,15	5,86	6,93	6,44
200	7,14	5,91	6,93	6,45

4.1.28. Эквивалентные нагрузки
и классы сплотки
тепловозов серии ТЭ10

λ, м	α=0,0		α=0,5	
	Эквивалентная нагрузка на 1 м моста, т/м	Класс	Эквивалентная нагрузка на 1 м моста, т/м	Класс
1	43,00	5,50	43,00	5,50
2	21,50	4,59	21,50	5,51
3	18,63	4,90	14,33	5,13
4	15,85	4,53	10,75	3,95
5	14,96	4,64	11,35	4,25
6	13,97	4,51	11,46	4,59
7	12,90	4,31	11,05	4,43
8	11,89	4,10	10,48	4,17
9	10,98	3,98	9,87	4,02
10	10,50	3,95	9,28	3,91
12	9,86	3,93	8,24	3,80
14	9,55	4,05	7,37	3,58
16	9,33	4,21	7,20	3,63
18	8,96	4,23	7,01	3,60
20	8,70	4,26	7,05	3,74
25	8,42	4,41	7,21	4,20
30	8,10	4,35	7,16	4,38
35	7,98	4,39	6,98	4,47
40	7,81	4,44	6,97	4,54
45	7,74	4,52	7,04	4,60
50	7,64	4,56	6,99	4,61
60	7,52	4,72	6,94	4,81
70	7,44	4,85	6,94	5,01
80	7,38	5,00	6,95	5,23
90	7,33	5,13	6,94	5,45
100	7,29	5,23	6,95	5,66
110	7,25	5,30	6,93	5,81
120	7,22	5,41	6,94	5,94
130	7,20	5,49	6,93	6,04
140	7,18	5,52	6,94	6,12
150	7,16	5,61	6,93	6,23
160	7,15	5,65	6,94	6,30
170	7,14	5,74	6,93	6,36
180	7,12	5,79	6,93	6,37
190	7,11	5,83	6,93	6,44
200	7,10	5,88	6,93	6,44

**4.1.29. Эквивалентные нагрузки
и классы сплотки
тепловозов серии ТЭ109**

λ, м	α=0,0		α=0,5	
	Эквивалентная нагрузка на 1 м моста, т/м	Класс	Эквивалентная нагрузка на 1 м моста, т/м	Класс
1	40,00	5,12	40,00	5,12
2	21,50	4,59	20,00	5,13
3	18,44	4,85	13,33	4,78
4	16,12	4,61	11,50	4,23
5	15,12	4,69	12,16	4,55
6	13,83	4,46	11,77	4,71
7	12,61	4,21	11,10	4,45
8	11,53	3,97	10,37	4,13
9	10,85	3,93	9,67	3,94
10	10,39	3,90	9,04	3,81
12	9,90	3,94	7,94	3,66
14	9,69	4,10	7,37	3,58
16	9,29	4,20	7,20	3,63
18	8,82	4,16	7,05	3,62
20	8,34	4,09	6,91	3,66
25	7,74	4,05	6,39	3,72
30	7,42	3,99	6,17	3,78
35	7,29	4,00	6,00	3,84
40	7,08	4,02	5,84	3,80
45	6,89	4,02	5,85	3,82
50	6,78	4,05	5,94	3,92
60	6,65	4,18	5,93	4,11
70	6,51	4,25	5,87	4,24
80	6,44	4,37	5,82	4,38
90	6,36	4,45	5,85	4,60
100	6,32	4,53	5,85	4,77
110	6,26	4,57	5,84	4,89
120	6,23	4,67	5,82	4,97
130	6,19	4,72	5,83	5,08
140	6,17	4,75	5,83	5,14
150	6,14	4,81	5,83	5,24
160	6,13	4,84	5,82	5,29
170	6,10	4,91	5,82	5,35
180	6,09	4,95	5,82	5,36
190	6,07	4,98	5,82	5,41
200	6,06	5,02	5,82	5,41

**4.1.30. Эквивалентные нагрузки
и классы сплотки
тепловозов серии ТГ102**

λ, м	α=0,0		α=0,5	
	Эквивалентная нагрузка на 1 м моста, т/м	Класс	Эквивалентная нагрузка на 1 м моста, т/м	Класс
1	40,00	5,12	40,00	5,12
2	20,00	4,27	20,00	5,13
3	15,55	4,09	13,33	4,78
4	13,75	3,93	10,00	3,68
5	12,00	3,72	8,00	2,99
6	10,55	3,41	7,77	3,11
7	9,46	3,16	7,34	2,94
8	9,12	3,14	6,87	2,73
9	8,69	3,14	6,51	2,65
10	8,48	3,19	6,48	2,73
12	8,11	3,23	6,16	2,84
14	7,59	3,21	5,79	2,82
16	7,17	3,24	5,68	2,86
18	6,93	3,27	5,63	2,89
20	6,81	3,34	5,56	2,94
25	6,48	3,39	5,37	3,13
30	6,28	3,38	5,26	3,22
35	6,13	3,37	5,29	3,39
40	6,00	3,41	5,31	3,45
45	5,93	3,46	5,29	3,46
50	5,85	3,50	5,29	3,49
60	5,75	3,61	5,24	3,63
70	5,67	3,70	5,25	3,79
80	5,62	3,81	5,26	3,96
90	5,58	3,91	5,24	4,12
100	5,54	3,98	5,24	4,27
110	5,51	4,03	5,24	4,40
120	5,49	4,11	5,24	4,48
130	5,47	4,17	5,24	4,57
140	5,45	4,20	5,24	4,62
150	5,44	4,26	5,24	4,71
160	5,43	4,29	5,24	4,76
170	5,41	4,36	5,24	4,81
180	5,41	4,39	5,24	4,81
190	5,40	4,42	5,24	4,87
200	5,39	4,46	5,24	4,87

**4.1.31. Эквивалентные нагрузки
и классы сплотки
тепловозов серии ТЭП10**

$\lambda, м$	$\alpha=0,0$		$\alpha=0,5$	
	Эквивалентная нагрузка на 1 м моста, т/м	Класс	Эквивалентная нагрузка на 1 м моста, т/м	Класс
1	43,00	5,50	43,00	5,50
2	21,50	4,59	21,50	5,51
3	18,63	4,90	14,33	5,13
4	15,85	4,53	10,75	3,95
5	14,96	4,64	11,35	4,25
6	13,97	4,51	11,46	4,59
7	12,89	4,31	11,05	4,43
8	11,89	4,10	10,48	4,17
9	10,98	3,98	9,87	4,02
10	10,53	3,96	9,28	3,91
12	9,91	3,95	8,24	3,80
14	9,60	4,07	7,37	3,58
16	9,37	4,23	7,25	3,65
18	8,99	4,24	7,06	3,62
20	8,72	4,28	7,09	3,75
25	8,43	4,41	7,21	4,20
30	8,11	4,36	7,16	4,38
35	8,00	4,39	6,98	4,47
40	7,83	4,45	6,97	4,54
45	7,75	4,53	7,04	4,60
50	7,65	4,57	6,99	4,61
60	7,53	4,73	6,95	4,81
70	7,45	4,86	6,94	5,01
80	7,38	5,01	6,95	5,23
90	7,33	5,13	6,94	5,45
100	7,29	5,23	6,95	5,66
110	7,26	5,30	6,93	5,81
120	7,23	5,41	6,94	5,94
130	7,21	5,49	6,93	6,04
140	7,18	5,53	6,94	6,12
150	7,17	5,61	6,93	6,23
160	7,15	5,65	6,94	6,30
170	7,14	5,74	6,93	6,36
180	7,13	5,79	6,93	6,37
190	7,12	5,83	6,93	6,44
200	7,11	5,88	6,93	6,44

**4.1.32. Эквивалентные нагрузки
и классы сплотки
тепловозов серии ТЭП60**

$\lambda, м$	$\alpha=0,0$		$\alpha=0,5$	
	Эквивалентная нагрузка на 1 м моста, т/м	Класс	Эквивалентная нагрузка на 1 м моста, т/м	Класс
1	43,00	5,50	43,00	5,50
2	21,50	4,59	21,50	5,51
3	18,15	4,77	14,33	5,13
4	15,58	4,46	10,75	3,95
5	14,10	4,37	9,97	3,73
6	13,37	4,32	10,51	4,20
7	12,46	4,16	10,35	4,15
8	11,55	3,98	9,94	3,95
9	10,80	3,91	9,44	3,85
10	10,47	3,93	8,94	3,76
12	9,88	3,94	8,00	3,69
14	9,57	4,05	7,50	3,65
16	9,34	4,22	7,42	3,74
18	8,97	4,23	7,23	3,71
20	8,64	4,23	7,14	3,78
25	8,26	4,32	6,92	4,03
30	7,97	4,29	6,94	4,25
35	7,85	4,31	6,75	4,32
40	7,66	4,35	6,73	4,38
45	7,57	4,42	6,78	4,43
50	7,47	4,46	6,78	4,47
60	7,34	4,61	6,75	4,67
70	7,25	4,73	6,73	4,86
80	7,18	4,87	6,71	5,05
90	7,13	4,99	6,71	5,28
100	7,08	5,08	6,71	5,47
110	7,05	5,15	6,71	5,62
120	7,02	5,26	6,70	5,73
130	7,00	5,33	6,71	5,85
140	6,97	5,36	6,70	5,91
150	6,96	5,45	6,70	6,02
160	6,94	5,48	6,70	6,09
170	6,93	5,57	6,70	6,16
180	6,91	5,61	6,70	6,16
190	6,90	5,66	6,70	6,22
200	6,89	5,70	6,70	6,23

**4.1.33. Эквивалентные нагрузки
и классы сплотки
тепловозов серии ТЭП70**

$\lambda, м$	$\alpha = 0,0$		$\alpha = 0,5$	
	Эквивалентная нагрузка на 1 м моста, т/м	Класс	Эквивалентная нагрузка на 1 м моста, т/м	Класс
1	43,00	5,50	43,00	5,50
2	21,50	4,59	21,50	5,51
3	18,15	4,77	14,33	5,13
4	15,58	4,46	10,75	3,95
5	14,10	4,37	9,97	3,73
6	13,37	4,32	10,51	4,20
7	12,46	4,16	10,35	4,15
8	11,55	3,98	9,94	3,95
9	10,72	3,88	9,44	3,85
10	10,33	3,88	8,94	3,76
12	9,69	3,86	8,00	3,69
14	9,36	3,96	7,22	3,51
16	9,18	4,15	7,20	3,63
18	8,85	4,17	7,02	3,60
20	8,45	4,14	6,94	3,67
25	7,94	4,16	6,67	3,88
30	7,68	4,13	6,59	4,03
35	7,53	4,14	6,42	4,11
40	7,37	4,19	6,32	4,11
45	7,22	4,22	6,33	4,14
50	7,13	4,26	6,40	4,22
60	7,01	4,40	6,36	4,41
70	6,90	4,50	6,35	4,58
80	6,83	4,63	6,31	4,75
90	6,77	4,74	6,33	4,97
100	6,73	4,83	6,32	5,15
110	6,68	4,88	6,32	5,29
120	6,65	4,98	6,30	5,39
130	6,62	5,05	6,31	5,50
140	6,60	5,08	6,31	5,56
150	6,58	5,15	6,31	5,67
160	6,56	5,19	6,30	5,72
170	6,55	5,27	6,30	5,79
180	6,53	5,31	6,30	5,80
190	6,52	5,34	6,30	5,86
200	6,51	5,39	6,30	5,86

**4.1.34. Эквивалентные нагрузки
и классы сплотки
тепловозов серии ТЭП75**

$\lambda, м$	$\alpha = 0,0$		$\alpha = 0,5$	
	Эквивалентная нагрузка на 1 м моста, т/м	Класс	Эквивалентная нагрузка на 1 м моста, т/м	Класс
1	46,00	5,89	46,00	5,89
2	23,00	4,91	23,00	5,90
3	20,44	5,38	15,33	5,50
4	17,25	4,93	11,50	4,23
5	16,01	4,96	11,78	4,41
6	14,95	4,83	12,01	4,81
7	13,80	4,61	11,64	4,67
8	12,72	4,39	11,07	4,41
9	11,76	4,25	10,45	4,26
10	11,15	4,19	9,84	4,15
12	10,57	4,21	8,75	4,04
14	10,24	4,34	7,98	3,89
16	10,00	4,52	7,91	3,99
18	9,60	4,53	7,67	3,94
20	9,16	4,49	7,56	4,00
25	8,39	4,39	7,04	4,11
30	8,07	4,34	6,71	4,11
35	7,86	4,32	6,62	4,24
40	7,74	4,39	6,41	4,18
45	7,51	4,39	6,39	4,18
50	7,40	4,42	6,45	4,26
60	7,26	4,56	6,47	4,48
70	7,10	4,63	6,44	4,65
80	7,03	4,76	6,40	4,82
90	6,94	4,85	6,37	5,01
100	6,88	4,94	6,39	5,21
110	6,83	4,99	6,40	5,36
120	6,79	5,08	6,38	5,46
130	6,76	5,15	6,36	5,55
140	6,73	5,18	6,38	5,62
150	6,71	5,25	6,38	5,74
160	6,69	5,28	6,37	5,79
170	6,67	5,36	6,36	5,84
180	6,65	5,40	6,37	5,85
190	6,64	5,44	6,37	5,92
200	6,62	5,47	6,37	5,92

4.1.35. Эквивалентные нагрузки
и классы сплотов
тепловозов серий ТЭМ1, ТЭМ2

λ, м	α=0,0		α=0,5	
	Эквивалентная нагрузка на 1 м моста, т/м	Класс	Эквивалентная нагрузка на 1 м моста, т/м	Класс
1	40,00	5,12	40,00	5,12
2	20,00	4,28	20,00	5,13
3	17,33	4,56	13,33	4,78
4	14,75	4,22	10,00	3,68
5	13,92	4,32	10,56	3,96
6	13,00	4,20	10,67	4,27
7	12,00	4,01	10,29	4,12
8	11,06	3,82	9,75	3,88
9	10,53	3,82	9,19	3,74
10	10,13	3,81	8,64	3,64
12	9,68	3,86	7,67	3,54
14	9,45	4,00	7,45	3,63
16	9,11	4,12	7,27	3,67
18	8,80	4,15	7,23	3,72
20	8,62	4,23	7,26	3,85
25	8,33	4,36	7,35	4,28
30	8,12	4,37	7,12	4,36
35	7,96	4,38	7,10	4,55
40	7,87	4,47	7,15	4,66
45	7,76	4,54	7,13	4,66
50	7,70	4,60	7,09	4,68
60	7,59	4,77	7,12	4,93
70	7,51	4,90	7,08	5,11
80	7,46	5,06	7,08	5,33
90	7,42	5,19	7,08	5,57
100	7,39	5,30	7,08	5,77
110	7,35	5,37	7,09	5,94
120	7,33	5,49	7,08	6,05
130	7,31	5,57	7,08	6,17
140	7,29	5,61	7,07	6,23
150	7,28	5,70	7,07	6,36
160	7,27	5,74	7,08	6,43
170	7,25	5,84	7,07	6,50
180	7,24	5,88	7,08	6,51
190	7,24	5,93	7,07	6,57
200	7,23	5,98	7,07	6,58

4.1.36. Эквивалентные нагрузки
и классы сплотов
тепловозов серии ТЭМ5

λ, м	α=0,0		α=0,5	
	Эквивалентная нагрузка на 1 м моста, т/м	Класс	Эквивалентная нагрузка на 1 м моста, т/м	Класс
1	42,00	5,38	42,00	5,38
2	22,58	4,83	21,00	5,39
3	19,37	5,10	14,00	5,02
4	16,93	4,85	12,08	4,44
5	15,88	4,93	12,77	4,79
6	14,52	4,69	12,37	4,95
7	13,24	4,43	11,66	4,67
8	12,11	4,18	10,89	4,34
9	11,64	4,22	10,16	4,14
10	11,17	4,20	9,49	4,00
12	10,76	4,29	8,34	3,85
14	10,48	4,44	8,14	3,97
16	9,99	4,52	7,88	3,97
18	9,58	4,52	7,79	4,00
20	9,36	4,59	7,78	4,12
25	8,97	4,70	7,78	4,54
30	8,77	4,72	7,50	4,60
35	8,54	4,70	7,45	4,77
40	8,42	4,79	7,54	4,91
45	8,29	4,85	7,51	4,91
50	8,22	4,91	7,47	4,93
60	8,07	5,07	7,49	5,18
70	7,98	5,21	7,44	5,37
80	7,92	5,37	7,44	5,61
90	7,86	5,50	7,44	5,85
100	7,82	5,61	7,43	6,06
110	7,78	5,68	7,44	6,24
120	7,75	5,80	7,43	6,36
130	7,73	5,89	7,43	6,48
140	7,70	5,93	7,43	6,55
150	7,69	6,02	7,43	6,68
160	7,67	6,06	7,43	6,75
170	7,66	6,16	7,43	6,82
180	7,64	6,21	7,43	6,83
190	7,63	6,26	7,43	6,90
200	7,62	6,31	7,43	6,91

**4.1.37. Эквивалентные нагрузки
и классы сплотки
тепловозов серии ТЭМ6С**

$\lambda, м$	$\alpha=0,0$		$\alpha=0,5$	
	Эквивалентная нагрузка на 1 м моста, т/м	Класс	Эквивалентная нагрузка на 1 м моста, т/м	Класс
1	33,70	4,31	33,70	4,32
2	16,85	3,60	16,85	4,32
3	14,60	3,84	11,23	4,03
4	12,43	3,55	8,43	3,10
5	11,73	3,64	8,90	3,33
6	10,95	3,53	8,99	3,60
7	10,11	3,38	8,67	3,47
8	9,32	3,21	8,21	3,27
9	8,79	3,18	7,74	3,15
10	8,47	3,18	7,28	3,07
12	8,06	3,21	6,46	2,98
14	7,85	3,32	6,14	2,99
16	7,59	3,43	6,02	3,03
18	7,33	3,46	5,97	3,07
20	7,18	3,52	6,01	3,19
25	6,95	3,63	6,12	3,57
30	6,75	3,63	5,94	3,64
35	6,63	3,64	5,90	3,78
40	6,55	3,72	5,95	3,88
45	6,46	3,77	5,95	3,89
50	6,42	3,83	5,90	3,90
60	6,32	3,97	5,93	4,11
70	6,26	4,08	5,89	4,25
80	6,21	4,21	5,90	4,45
90	6,18	4,32	5,89	4,63
100	6,15	4,41	5,89	4,80
110	6,13	4,47	5,90	4,95
120	6,10	4,57	5,89	5,03
130	6,09	4,63	5,90	5,14
140	6,07	4,67	5,89	5,19
150	6,06	4,74	5,89	5,30
160	6,05	4,78	5,89	5,35
170	6,04	4,86	5,89	5,41
180	6,03	4,89	5,89	5,42
190	6,02	4,93	5,89	5,47
200	6,02	4,98	5,89	5,48

**4.1.38. Эквивалентные нагрузки
и классы сплотки
тепловозов серии ТЭМ7**

$\lambda, м$	$\alpha=0,0$		$\alpha=0,5$	
	Эквивалентная нагрузка на 1 м моста, т/м	Класс	Эквивалентная нагрузка на 1 м моста, т/м	Класс
1	45,00	5,76	45,00	5,76
2	22,50	4,81	22,50	5,77
3	19,50	5,13	15,00	5,38
4	16,59	4,74	11,25	4,14
5	15,66	4,86	11,88	4,45
6	14,62	4,72	12,00	4,80
7	14,14	4,72	11,57	4,64
8	13,64	4,70	10,97	4,37
9	13,00	4,70	10,67	4,35
10	12,33	4,63	10,44	4,40
12	11,50	4,58	9,75	4,50
14	11,04	4,68	9,28	4,52
16	10,78	4,87	8,86	4,47
18	10,61	5,00	8,67	4,45
20	10,39	5,09	8,60	4,55
25	9,89	5,17	8,52	4,97
30	9,69	5,21	8,57	5,25
35	9,46	5,20	8,51	5,45
40	9,36	5,32	8,41	5,48
45	9,22	5,38	8,40	5,49
50	9,15	5,46	8,43	5,57
60	9,01	5,66	8,39	5,81
70	8,92	5,82	8,40	6,06
80	8,85	6,00	8,39	6,32
90	8,80	6,15	8,38	6,59
100	8,76	6,28	8,39	6,84
110	8,72	6,36	8,38	7,03
120	8,69	6,50	8,39	7,17
130	8,67	6,60	8,37	7,30
140	8,65	6,65	8,38	7,39
150	8,63	6,75	8,37	7,53
160	8,61	6,80	8,38	7,62
170	8,60	6,91	8,37	7,69
180	8,59	6,97	8,38	7,70
190	8,58	7,03	8,37	7,78
200	8,56	7,08	8,38	7,79

**4.1.39. Эквивалентные нагрузки
и классы сплотки
тепловозов серии ЧМЭ2**

$\lambda, \text{м}$	$\alpha=0,0$		$\alpha=0,5$	
	Эквивалентная нагрузка на 1 м моста, т/м	Класс	Эквивалентная нагрузка на 1 м моста, т/м	Класс
1	37,00	4,74	37,00	4,74
2	18,50	3,96	18,50	4,75
3	14,80	3,89	12,33	4,42
4	12,95	3,71	9,25	3,40
5	11,25	3,49	7,70	2,88
6	9,87	3,19	7,40	2,96
7	9,09	3,04	6,95	2,79
8	8,70	3,00	6,48	2,58
9	8,26	2,99	6,34	2,58
10	8,17	3,07	6,25	2,63
12	7,73	3,08	5,88	2,71
14	7,33	3,11	5,73	2,79
16	7,11	3,21	5,83	2,94
18	6,98	3,30	5,75	2,96
20	6,78	3,33	5,75	3,05
25	6,58	3,44	5,65	3,29
30	6,40	3,44	5,65	3,46
35	6,27	3,45	5,63	3,60
40	6,18	3,52	5,59	3,64
45	6,12	3,58	5,61	3,67
50	6,07	3,63	5,61	3,70
60	5,98	3,76	5,60	3,88
70	5,93	3,87	5,59	4,04
80	5,88	3,99	5,58	4,20
90	5,85	4,10	5,59	4,39
100	5,82	4,18	5,59	4,55
110	5,80	4,24	5,59	4,68
120	5,78	4,33	5,58	4,77
130	5,77	4,40	5,58	4,87
140	5,75	4,43	5,58	4,92
150	5,74	4,50	5,58	5,02
160	5,73	4,53	5,58	5,07
170	5,72	4,60	5,58	5,13
180	5,71	4,64	5,58	5,13
190	5,71	4,68	5,58	5,19
200	5,70	4,72	5,58	5,19

**4.1.40. Эквивалентные нагрузки
и классы сплотки
тепловозов серии ЧМЭ3**

$\lambda, \text{м}$	$\alpha=0,0$		$\alpha=0,5$	
	Эквивалентная нагрузка на 1 м моста, т/м	Класс	Эквивалентная нагрузка на 1 м моста, т/м	Класс
1	41,00	5,25	41,00	5,25
2	20,50	4,38	20,50	5,26
3	18,22	4,80	13,67	4,90
4	15,37	4,40	10,25	3,77
5	14,76	4,58	11,48	4,30
6	13,67	4,42	11,39	4,56
7	12,55	4,20	10,88	4,36
8	11,53	3,98	10,25	4,08
9	10,83	3,92	9,62	3,92
10	10,41	3,92	9,02	3,80
12	9,91	3,95	7,97	3,68
14	9,66	4,10	7,45	3,63
16	9,32	4,21	7,30	3,68
18	8,98	4,24	7,23	3,72
20	8,79	4,31	7,29	3,87
25	8,50	4,45	7,46	4,35
30	8,25	4,44	7,23	4,43
35	8,09	4,45	7,16	4,58
40	7,99	4,54	7,23	4,71
45	7,87	4,60	7,23	4,72
50	7,82	4,67	7,16	4,73
60	7,70	4,83	7,20	4,99
70	7,61	4,97	7,15	5,16
80	7,55	5,12	7,17	5,40
90	7,51	5,26	7,15	5,62
100	7,48	5,37	7,15	5,83
110	7,45	5,44	7,16	6,00
120	7,42	5,56	7,14	6,11
130	7,40	5,64	7,15	6,24
140	7,38	5,68	7,15	6,30
150	7,36	5,77	7,15	6,43
160	7,35	5,81	7,15	6,49
170	7,34	5,90	7,14	6,56
180	7,33	5,95	7,15	6,57
190	7,32	6,00	7,14	6,64
200	7,31	6,05	7,15	6,65

4.1.41. Эквивалентные нагрузки
и классы сплотки
тепловозов серии ТГМ2

λ, м	α=0,0		α=0,5	
	Эквивалентная нагрузка на 1 м моста, т/м	Класс	Эквивалентная нагрузка на 1 м моста, т/м	Класс
1	35,00	4,48	35,00	4,48
2	19,25	4,12	17,50	4,49
3	16,33	4,30	11,67	4,18
4	13,56	3,88	9,63	3,54
5	11,48	3,56	8,96	3,36
6	10,21	3,30	8,17	3,27
7	9,64	3,22	7,43	2,98
8	9,30	3,21	6,89	2,74
9	9,07	3,29	6,74	2,75
10	8,75	3,29	6,51	2,74
12	8,02	3,20	6,13	2,82
14	7,57	3,21	5,96	2,90
16	7,38	3,34	5,93	2,99
18	7,13	3,36	5,83	3,00
20	6,97	3,42	5,77	3,06
25	6,70	3,51	5,56	3,24
30	6,51	3,50	5,64	3,46
35	6,39	3,52	5,63	3,61
40	6,26	3,56	5,61	3,66
45	6,18	3,62	5,60	3,66
50	6,12	3,66	5,56	3,67
60	6,04	3,79	5,58	3,86
70	5,96	3,89	5,57	4,02
80	5,91	4,01	5,56	4,19
90	5,87	4,11	5,56	4,37
100	5,84	4,19	5,56	4,53
110	5,81	4,25	5,56	4,66
120	5,79	4,34	5,56	4,75
130	5,77	4,40	5,56	4,85
140	5,76	4,43	5,56	4,90
150	5,74	4,50	5,55	4,99
160	5,73	4,53	5,56	5,05
170	5,72	4,60	5,56	5,10
180	5,71	4,64	5,56	5,11
190	5,70	4,68	5,56	5,16
200	5,70	4,71	5,55	5,17

4.1.42. Эквивалентные нагрузки
и классы сплотки
тепловозов серии ТГМ3

λ, м	α=0,0		α=0,5	
	Эквивалентная нагрузка на 1 м моста, т/м	Класс	Эквивалентная нагрузка на 1 м моста, т/м	Класс
1	34,00	4,35	34,00	4,35
2	17,00	3,64	17,00	4,36
3	14,73	3,88	11,33	4,06
4	12,54	3,59	8,50	3,13
5	10,74	3,33	7,89	2,96
6	9,35	3,02	7,37	2,95
7	8,95	2,99	6,80	2,73
8	8,45	2,92	6,38	2,54
9	8,31	3,01	6,30	2,57
10	8,09	3,04	6,12	2,58
12	7,51	2,99	5,67	2,61
14	7,15	3,03	5,69	2,77
16	6,97	3,15	5,68	2,87
18	6,77	3,19	5,60	2,88
20	6,62	3,25	5,56	2,95
25	6,38	3,34	5,41	3,15
30	6,22	3,35	5,46	3,35
35	6,11	3,36	5,46	3,49
40	6,00	3,41	5,44	3,54
45	5,94	3,47	5,43	3,55
50	5,89	3,52	5,40	3,57
60	5,81	3,65	5,42	3,75
70	5,74	3,75	5,41	3,91
80	5,70	3,87	5,40	4,07
90	5,67	3,97	5,40	4,25
100	5,64	4,05	5,40	4,40
110	5,62	4,10	5,40	4,53
120	5,60	4,19	5,40	4,62
130	5,58	4,26	5,40	4,71
140	5,57	4,29	5,40	4,76
150	5,56	4,35	5,40	4,85
160	5,55	4,39	5,40	4,91
170	5,54	4,46	5,40	4,96
180	5,53	4,49	5,40	4,96
190	5,52	4,53	5,40	5,02
200	5,52	4,57	5,40	5,02

**4.1.43. Эквивалентные нагрузки
и классы сплотики
тепловозов серии ТГМ5**

$\lambda, \text{м}$	$\alpha=0,0$		$\alpha=0,5$	
	Эквивалентная нагрузка на 1 м моста, т/м	Класс	Эквивалентная нагрузка на 1 м моста, т/м	Класс
1	40,00	5,12	40,00	5,12
2	20,00	4,28	20,00	5,13
3	17,33	4,56	13,33	4,78
4	14,75	4,22	10,00	3,68
5	12,64	3,92	9,28	3,48
6	11,00	3,55	8,67	3,47
7	10,29	3,44	8,00	3,21
8	9,75	3,37	7,38	2,94
9	9,48	3,43	7,11	2,90
10	9,28	3,49	6,96	2,93
12	8,67	3,46	6,50	3,00
14	8,10	3,43	6,29	3,06
16	7,83	3,54	6,31	3,18
18	7,67	3,62	6,22	3,20
20	7,43	3,64	6,18	3,27
25	7,19	3,77	6,02	3,51
30	6,95	3,74	6,00	3,68
35	6,79	3,73	6,00	3,84
40	6,69	3,80	5,97	3,89
45	6,61	3,86	5,97	3,90
50	6,54	3,91	5,95	3,93
60	6,43	4,04	5,95	4,12
70	6,36	4,15	5,95	4,29
80	6,31	4,28	5,93	4,47
90	6,26	4,39	5,94	4,67
100	6,23	4,47	5,94	4,84
110	6,20	4,53	5,93	4,97
120	6,18	4,63	5,93	5,07
130	6,16	4,69	5,93	5,17
140	6,14	4,73	5,93	5,23
150	6,13	4,80	5,93	5,33
160	6,12	4,84	5,93	5,39
170	6,10	4,91	5,93	5,45
180	6,09	4,95	5,93	5,45
190	6,09	4,99	5,93	5,51
200	6,08	5,03	5,93	5,51

**4.1.44. Эквивалентные нагрузки
и классы сплотики
тепловозов серии ТГМ6**

$\lambda, \text{м}$	$\alpha=0,0$		$\alpha=0,5$	
	Эквивалентная нагрузка на 1 м моста, т/м	Класс	Эквивалентная нагрузка на 1 м моста, т/м	Класс
1	45,00	5,76	45,00	5,76
2	22,50	4,81	22,50	5,77
3	19,50	5,13	15,00	5,38
4	16,59	4,75	11,25	4,14
5	14,22	4,41	10,44	3,91
6	12,37	4,00	9,75	3,90
7	11,57	3,87	9,00	3,61
8	10,97	3,79	8,30	3,30
9	10,67	3,86	8,00	3,26
10	10,44	3,93	7,83	3,30
12	9,75	3,89	7,31	3,37
14	9,00	3,81	7,07	3,44
16	8,60	3,89	6,82	3,44
18	8,40	3,96	6,78	3,48
20	8,16	4,00	6,62	3,51
25	7,86	4,12	6,42	3,74
30	7,53	4,05	6,35	3,89
35	7,35	4,04	6,40	4,10
40	7,26	4,13	6,39	4,16
45	7,11	4,16	6,36	4,16
50	7,04	4,20	6,35	4,19
60	6,91	4,34	6,31	4,37
70	6,83	4,46	6,32	4,56
80	6,76	4,58	6,31	4,75
90	6,71	4,70	6,30	4,96
100	6,67	4,78	6,31	5,14
110	6,63	4,85	6,30	5,28
120	6,60	4,95	6,30	5,39
130	6,58	5,01	6,30	5,50
140	6,56	5,05	6,30	5,55
150	6,54	5,12	6,30	5,66
160	6,53	5,16	6,30	5,72
170	6,51	5,24	6,30	5,78
180	6,50	5,28	6,30	5,79
190	6,49	5,32	6,30	5,85
200	6,48	5,36	6,29	5,85

4.1.45. Эквивалентные нагрузки
и классы плотности
паровозов серии ФД

λ, м	α=0,0		α=0,5	
	Эквивалентная нагрузка на 1 м моста, т/м	Класс	Эквивалентная нагрузка на 1 м моста, т/м	Класс
1	42,00	6,00	42,00	6,00
2	25,00	5,95	21,00	6,00
3	20,42	5,96	14,00	5,58
4	18,75	5,95	15,00	6,12
5	17,22	5,91	14,40	5,98
6	16,63	5,93	13,42	5,94
7	16,07	5,93	13,29	5,88
8	15,59	5,92	13,45	5,90
9	14,91	5,93	13,22	5,93
10	14,37	5,94	12,81	5,93
12	13,45	5,87	11,81	5,97
14	12,44	5,75	11,36	6,04
16	11,86	5,84	10,85	5,96
18	11,52	5,90	10,28	5,74
20	11,18	5,94	9,91	5,70
25	10,77	6,08	9,45	5,94
30	10,35	5,98	9,25	6,08
35	10,15	5,97	9,20	6,30
40	10,06	6,09	9,15	6,35
45	9,88	6,13	9,09	6,31
50	9,77	6,18	8,99	6,29
60	9,60	6,36	8,88	6,48
70	9,53	6,52	8,95	6,78
80	9,43	6,68	8,93	7,03
90	9,36	6,83	8,91	7,30
100	9,32	6,95	8,92	7,56
110	9,28	7,02	8,88	7,72
120	9,24	7,16	8,87	7,85
130	9,21	7,25	8,89	8,01
140	9,19	7,29	8,89	8,08
150	9,16	7,38	8,88	8,22
160	9,15	7,43	8,88	8,30
170	9,13	7,54	8,87	8,37
180	9,11	7,59	8,87	8,37
190	9,10	7,64	8,88	8,46
200	9,09	7,70	8,87	8,45

4.1.46. Эквивалентные нагрузки
и классы плотности
паровозов серии ЛВ

λ, м	α=0,0		α=0,5	
	Эквивалентная нагрузка на 1 м моста, т/м	Класс	Эквивалентная нагрузка на 1 м моста, т/м	Класс
1	41,00	5,85	41,00	5,86
2	23,51	5,59	20,50	5,86
3	19,25	5,62	13,67	5,44
4	17,63	5,59	13,61	5,56
5	16,24	5,57	13,46	5,59
6	15,68	5,59	12,65	5,60
7	15,15	5,59	12,53	5,54
8	14,70	5,58	12,68	5,56
9	14,06	5,59	12,47	5,59
10	13,70	5,65	12,08	5,59
12	12,72	5,55	11,25	5,68
14	12,11	5,60	10,86	5,77
16	11,71	5,77	10,32	5,67
18	11,33	5,80	9,87	5,51
20	11,07	5,88	9,66	5,55
25	10,40	5,87	9,27	5,83
30	10,05	5,80	9,03	5,94
35	9,91	5,82	8,90	6,10
40	9,74	5,90	8,73	6,06
45	9,61	5,96	8,57	5,95
50	9,46	5,98	8,53	5,97
60	9,32	6,17	8,62	6,30
70	9,21	6,30	8,61	6,53
80	9,11	6,45	8,59	6,77
90	9,05	6,60	8,56	7,02
100	8,99	6,70	8,53	7,23
110	8,95	6,78	8,55	7,44
120	8,92	6,91	8,55	7,57
130	8,88	6,99	8,55	7,70
140	8,86	7,03	8,54	7,76
150	8,83	7,12	8,52	7,89
160	8,82	7,16	8,54	7,98
170	8,80	7,27	8,54	8,05
180	8,78	7,31	8,54	8,05
190	8,77	7,37	8,53	8,12
200	8,76	7,42	8,52	8,12

**4.1.47. Эквивалентные нагрузки
и классы сплотики
паровозов серии Л**

λ, м	α=0,0		α=0,5	
	Эквивалентная нагрузка на 1 м моста, т/м	Класс	Эквивалентная нагрузка на 1 м моста, т/м	Класс
1	41,00	5,85	41,00	5,85
2	21,61	5,14	20,50	5,85
3	18,67	5,46	13,66	5,44
4	16,20	5,14	12,51	5,10
5	14,92	5,12	12,37	5,13
6	14,40	5,14	11,62	5,14
7	13,64	5,03	11,14	4,93
8	13,29	5,05	11,23	4,92
9	12,75	5,08	11,12	4,98
10	12,14	5,02	10,82	5,01
12	11,15	4,86	10,04	5,07
14	10,62	4,91	9,45	5,02
16	10,19	5,02	8,84	4,86
18	9,92	5,08	8,49	4,74
20	9,76	5,19	8,29	4,76
25	9,21	5,20	8,10	5,09
30	8,98	5,19	7,98	5,25
35	8,83	5,19	7,97	5,46
40	8,67	5,25	7,84	5,44
45	8,57	5,32	7,72	5,36
50	8,45	5,35	7,71	5,39
60	8,34	5,52	7,79	5,68
70	8,25	5,65	7,74	5,86
80	8,18	5,80	7,74	6,09
90	8,12	5,93	7,71	6,32
100	8,07	6,02	7,70	6,52
110	8,04	6,09	7,72	6,71
120	8,01	6,21	7,71	6,82
130	7,99	6,29	7,71	6,95
140	7,97	6,32	7,70	7,00
150	7,95	6,41	7,70	7,13
160	7,93	6,45	7,70	7,20
170	7,92	6,54	7,70	7,26
180	7,91	6,59	7,70	7,27
190	7,90	6,63	7,69	7,33
200	7,89	6,68	7,70	7,33

**4.1.48. Эквивалентные нагрузки
и классы сплотики
паровозов серии СО**

λ, м	α=0,0		α=0,5	
	Эквивалентная нагрузка на 1 м моста, т/м	Класс	Эквивалентная нагрузка на 1 м моста, т/м	Класс
1	36,00	5,14	36,00	5,14
2	23,13	5,50	18,00	5,14
3	18,84	5,50	13,12	5,22
4	17,34	5,50	14,13	5,76
5	16,40	5,63	13,36	5,54
6	15,54	5,55	12,72	5,62
7	15,09	5,57	13,01	5,76
8	14,37	5,46	12,78	5,60
9	13,57	5,40	12,32	5,52
10	12,84	5,30	11,77	5,45
12	11,94	5,21	10,80	5,45
14	11,26	5,21	9,99	5,31
16	10,78	5,31	9,46	5,19
18	10,42	5,34	9,05	5,05
20	10,03	5,33	8,81	5,06
25	9,40	5,31	8,36	5,26
30	9,22	5,33	8,14	5,35
35	8,99	5,29	7,89	5,40
40	8,81	5,34	7,65	5,31
45	8,62	5,35	7,64	5,31
50	8,55	5,41	7,73	5,40
60	8,41	5,57	7,75	5,65
70	8,27	5,67	7,72	5,85
80	8,21	5,82	7,65	6,02
90	8,13	5,93	7,63	6,26
100	8,09	6,03	7,67	6,50
110	8,03	6,09	7,66	6,66
120	8,01	6,21	7,65	6,77
130	7,97	6,28	7,62	6,87
140	7,95	6,31	7,64	6,95
150	7,93	6,39	7,64	7,08
160	7,91	6,43	7,64	7,14
170	7,89	6,52	7,62	7,19
180	7,88	6,56	7,63	7,20
190	7,86	6,61	7,64	7,27
200	7,85	6,65	7,63	7,27

4.1.49. Эквивалентные нагрузки и классы сплотов паровозов серий ЭУ, ЭМ

λ, м	α=0,0		α=0,5	
	Эквивалентная нагрузка на 1 м моста, т/м	Класс	Эквивалентная нагрузка на 1 м моста, т/м	Класс
1	34,00	4,85	34,00	4,85
2	21,84	5,20	17,00	4,85
3	17,79	5,20	12,39	4,93
4	16,38	5,20	13,34	5,44
5	15,49	5,32	12,62	5,23
6	14,68	5,24	12,01	5,31
7	14,25	5,26	12,29	5,44
8	13,57	5,16	12,07	5,29
9	12,82	5,10	11,63	5,21
10	12,15	5,02	11,12	5,15
12	11,33	4,95	10,08	5,09
14	10,71	4,96	9,17	4,88
16	10,30	5,07	8,76	4,81
18	9,98	5,11	8,39	4,69
20	9,57	5,09	8,23	4,73
25	9,02	5,09	7,88	4,96
30	8,81	5,09	7,72	5,08
35	8,60	5,06	7,41	5,07
40	8,42	5,10	7,29	5,06
45	8,25	5,12	7,32	5,08
50	8,19	5,18	7,41	5,18
60	8,04	5,32	7,38	5,38
70	7,92	5,43	7,35	5,57
80	7,84	5,56	7,28	5,73
90	7,78	5,68	7,31	5,99
100	7,73	5,77	7,31	6,19
110	7,68	5,82	7,30	6,35
120	7,65	5,93	7,27	6,44
130	7,62	6,00	7,29	6,56
140	7,60	6,03	7,29	6,63
150	7,57	6,11	7,29	6,75
160	7,56	6,14	7,28	6,80
170	7,54	6,23	7,28	6,87
180	7,52	6,27	7,28	6,87
190	7,51	6,31	7,28	6,94
200	7,50	6,35	7,28	6,93

4.1.50. Эквивалентные нагрузки и классы сплотов паровозов серии Э

λ, м	α=0,0		α=0,5	
	Эквивалентная нагрузка на 1 м моста, т/м	Класс	Эквивалентная нагрузка на 1 м моста, т/м	Класс
1	32,00	4,57	32,00	4,57
2	20,56	4,89	16,00	4,57
3	16,74	4,89	11,66	4,64
4	15,41	4,89	12,55	5,12
5	14,57	5,01	11,87	4,92
6	13,82	4,93	11,30	5,00
7	13,42	4,95	11,57	5,12
8	12,77	4,85	11,36	4,98
9	12,06	4,80	10,95	4,91
10	11,44	4,72	10,47	4,84
12	10,68	4,66	9,49	4,79
14	10,11	4,68	8,64	4,59
16	9,74	4,79	8,27	4,54
18	9,45	4,84	7,92	4,42
20	9,07	4,82	7,78	4,47
25	8,56	4,83	7,48	4,70
30	8,36	4,83	7,34	4,83
35	8,16	4,80	7,06	4,83
40	8,00	4,85	6,95	4,82
45	7,84	4,87	6,98	4,84
50	7,78	4,92	7,06	4,94
60	7,64	5,06	7,02	5,12
70	7,54	5,16	7,01	5,31
80	7,46	5,29	6,94	5,46
90	7,40	5,40	6,97	5,71
100	7,36	5,49	6,96	5,90
110	7,31	5,54	6,96	6,05
120	7,28	5,65	6,93	6,13
130	7,25	5,71	6,94	6,26
140	7,23	5,74	6,95	6,32
150	7,21	5,81	6,95	6,43
160	7,19	5,85	6,93	6,48
170	7,18	5,93	6,94	6,54
180	7,16	5,97	6,94	6,55
190	7,15	6,01	6,94	6,61
200	7,14	6,05	6,93	6,60

4.2. Эквивалентные нагрузки и классы существующих и перспективных вагонов

4.2.1. Значения огибающей эквивалентных нагрузок и классов всех обращающихся вагонов габарита 1Т

λ, м	α=0,0		α=0,5	
	Эквивалентная нагрузка на 1 м моста, т/м	Класс	Эквивалентная нагрузка на 1 м моста, т/м	Класс
1	46,00	5,89	46,00	5,89
2	29,15	6,23	23,00	5,90
3	22,73	5,98	16,13	5,78
4	20,63	5,90	16,50	6,07
5	18,48	5,73	15,84	5,94
6	17,07	5,51	14,67	5,87
7	16,14	5,39	13,65	5,47
8	15,57	5,37	13,20	5,26
9	15,19	5,50	13,00	5,30
10	14,94	5,62	12,73	5,37
12	14,49	5,77	12,23	5,64
14	14,03	5,94	12,13	5,91
16	13,49	6,09	11,92	6,01
18	12,83	6,05	11,59	5,96
20	12,15	5,96	11,15	5,91
25	11,06	5,79	9,95	5,80
30	10,63	5,72	9,08	5,56
35	10,50	5,77	8,84	5,66
40	10,24	5,82	8,71	5,67
45	10,01	5,85	8,76	5,73
50	9,88	5,90	8,82	5,82
60	9,72	6,10	8,88	6,15
70	9,55	6,23	8,77	6,33
80	9,47	6,41	8,70	6,55
90	9,36	6,55	8,73	6,87
100	9,31	6,68	8,76	7,14
110	9,24	6,75	8,73	7,32
120	9,21	6,89	8,70	7,44
130	9,16	6,98	8,71	7,60
140	9,13	7,02	8,73	7,69
150	9,10	7,12	8,71	7,83
160	9,08	7,17	8,70	7,90
170	9,05	7,28	8,70	8,00
180	9,04	7,33	8,71	8,01
190	9,01	7,39	8,71	8,09
200	9,00	7,45	8,70	8,09

4.2.2. Значения огибающей эквивалентных нагрузок и классов общесетевых 4-осных вагонов с нагрузкой от оси на рельсы до 230 кН (23 тс) и погонной нагрузкой до 7,2 т/м

λ, м	α=0,0		α=0,5	
	Эквивалентная нагрузка на 1 м моста, т/м	Класс	Эквивалентная нагрузка на 1 м моста, т/м	Класс
1	46,00	5,89	46,00	5,89
2	24,73	5,29	23,00	5,90
3	21,20	5,58	15,34	5,50
4	17,68	5,06	12,36	4,55
5	15,50	4,81	11,61	4,35
6	14,58	4,71	11,45	4,58
7	13,96	4,67	10,05	4,43
8	13,50	4,66	10,48	4,17
9	12,98	4,70	10,18	4,15
10	12,33	4,64	9,97	4,20
12	11,14	4,44	9,32	4,30
14	10,11	4,28	8,71	4,24
16	9,76	4,41	8,11	4,09
18	9,55	4,50	7,66	3,93
20	9,45	4,63	7,35	3,90
25	8,87	4,64	7,23	4,21
30	8,60	4,62	7,34	4,50
35	8,42	4,63	7,42	4,75
40	8,23	4,67	7,31	4,76
45	8,15	4,76	7,21	4,71
50	8,02	4,79	7,20	4,75
60	7,89	4,95	7,26	5,03
70	7,80	5,08	7,19	5,19
80	7,72	5,23	7,21	5,43
90	7,65	5,35	7,19	5,66
100	7,60	5,45	7,18	5,85
110	7,56	5,52	7,20	6,03
120	7,53	5,64	7,18	6,13
130	7,51	5,72	7,19	6,27
140	7,48	5,75	7,18	6,33
150	7,46	5,84	7,18	6,45
160	7,44	5,88	7,18	6,53
170	7,43	5,97	7,18	6,59
180	7,41	6,02	7,18	6,61
190	7,40	6,06	7,18	6,67
200	7,39	6,11	7,18	6,68

**4.2.3. Эквивалентные нагрузки
и классы перспективного
8-осного полувагона габарита Т
с погонной нагрузкой 12,5 т/м**

λ, м	α=0,0		α=0,5	
	Эквивалентная нагрузка на 1 м моста, т/м	Класс	Эквивалентная нагрузка на 1 м моста, т/м	Класс
1	50,00	6,40	50,00	6,40
2	33,13	7,08	25,00	6,42
3	25,83	6,79	18,33	6,57
4	23,28	6,66	17,50	6,44
5	20,90	6,48	17,20	6,45
6	19,40	6,26	16,11	6,45
7	18,34	6,13	15,51	6,22
8	17,69	6,10	15,00	5,97
9	17,26	6,25	14,78	6,02
10	16,98	6,38	14,47	6,10
12	16,47	6,56	13,90	6,41
14	15,94	6,75	13,78	6,71
16	15,33	6,93	13,55	6,83
18	14,89	7,02	13,25	6,81
20	14,65	7,18	12,98	6,88
25	14,21	7,44	12,68	7,39
30	14,02	7,54	12,49	7,65
35	13,72	7,54	12,48	7,99
40	13,57	7,71	12,54	8,17
45	13,47	7,87	12,56	8,21
50	13,35	7,97	12,54	8,28
60	13,20	8,29	12,46	8,63
70	13,09	8,54	12,46	9,00
80	13,02	8,82	12,48	9,40
90	12,94	9,06	12,45	9,79
100	12,89	9,25	12,44	10,14
110	12,86	9,39	12,46	10,44
120	12,82	9,59	12,45	10,64
130	12,79	9,74	12,44	10,85
140	12,77	9,82	12,45	10,97
150	12,74	9,97	12,45	11,19
160	12,73	10,06	12,44	11,30
170	12,71	10,22	12,44	11,43
180	12,69	10,30	12,45	11,44
190	12,68	10,39	12,44	11,56
200	12,67	10,48	12,44	11,57

**4.2.4. Эквивалентные нагрузки
и классы крытого вагона
грузоподъемностью 63 т
(модель 11-066)**

λ, м	α=0,0		α=0,5	
	Эквивалентная нагрузка на 1 м моста, т/м	Класс	Эквивалентная нагрузка на 1 м моста, т/м	Класс
1	42,50	5,44	42,50	5,44
2	22,84	4,88	21,25	5,45
3	19,59	5,15	14,16	5,07
4	16,33	4,67	11,42	4,20
5	14,31	4,44	10,71	4,01
6	13,48	4,35	10,08	4,03
7	12,87	4,30	10,00	4,01
8	12,51	4,31	9,65	3,84
9	11,98	4,34	9,20	3,75
10	11,40	4,29	8,95	3,77
12	10,28	4,09	8,58	3,95
14	9,28	3,93	8,04	3,91
16	8,65	3,91	7,48	3,77
18	8,33	3,93	6,96	3,57
20	8,08	3,96	6,48	3,43
25	7,80	4,08	5,94	3,46
30	7,33	3,94	5,79	3,54
35	7,10	3,90	5,88	3,76
40	7,00	3,98	5,98	3,90
45	6,81	3,98	5,98	3,91
50	6,70	4,00	5,88	3,88
60	6,55	4,11	5,78	4,00
70	6,46	4,21	5,84	4,21
80	6,35	4,31	5,81	4,37
90	6,29	4,40	5,77	4,54
100	6,24	4,48	5,80	4,73
110	6,19	4,52	5,79	4,85
120	6,16	4,61	5,77	4,93
130	6,13	4,67	5,79	5,05
140	6,10	4,70	5,78	5,09
150	6,08	4,76	5,77	5,19
160	6,06	4,79	5,78	5,25
170	6,04	4,86	5,77	5,30
180	6,03	4,89	5,77	5,30
190	6,01	4,93	5,78	5,37
200	6,00	4,97	5,77	5,37

**4.2.5. Эквивалентные нагрузки
и классы крытого цельнометал-
лического вагона с уширенными
дверными проемами
грузоподъемностью 63 т
(модель 11-217)**

λ, м	α=0,0		α=0,5	
	Эквивалентная нагрузка на 1 м моста, т/м	Класс	Эквивалентная нагрузка на 1 м моста, т/м	Класс
1	43,00	5,50	43,00	5,51
2	23,11	4,94	21,50	5,52
3	19,83	5,21	14,33	5,14
4	16,53	4,73	11,56	4,25
5	14,48	4,49	10,84	4,06
6	13,64	4,40	10,20	4,08
7	13,02	4,35	10,13	4,06
8	12,66	4,36	9,77	3,89
9	12,12	4,39	9,31	3,80
10	11,54	4,34	9,06	3,82
12	10,40	4,14	8,68	4,00
14	9,40	3,98	8,13	3,96
16	8,75	3,95	7,57	3,82
18	8,43	3,97	7,04	3,62
20	8,18	4,01	6,57	3,48
25	7,90	4,13	6,01	3,50
30	7,42	3,99	5,86	3,59
35	7,19	3,95	5,95	3,81
40	7,09	4,03	6,06	3,95
45	6,89	4,02	6,06	3,96
50	6,79	4,05	5,95	3,93
60	6,63	4,16	5,85	4,05
70	6,54	4,26	5,92	4,27
80	6,43	4,36	5,88	4,43
90	6,36	4,45	5,85	4,60
100	6,32	4,53	5,88	4,79
110	6,27	4,58	5,86	4,91
120	6,23	4,66	5,84	5,00
130	6,21	4,73	5,86	5,11
140	6,18	4,75	5,85	5,16
150	6,15	4,81	5,84	5,25
160	6,14	4,85	5,86	5,32
170	6,12	4,92	5,85	5,37
180	6,10	4,95	5,84	5,37
190	6,09	4,99	5,85	5,44
200	6,08	5,03	5,84	5,43

**4.2.6. Эквивалентные нагрузки
и классы крытого двухъярусного
вагона для скота
грузоподъемностью 22 т
(модель 11-240)**

λ, м	α=0,0		α=0,5	
	Эквивалентная нагрузка на 1 м моста, т/м	Класс	Эквивалентная нагрузка на 1 м моста, т/м	Класс
1	24,75	3,16	24,75	3,17
2	13,30	2,84	12,38	3,18
3	11,41	3,00	8,25	2,96
4	9,51	2,72	6,65	2,45
5	8,34	2,58	6,24	2,34
6	7,85	2,53	5,87	2,35
7	7,50	2,50	5,83	2,34
8	7,29	2,51	5,62	2,24
9	6,98	2,52	5,36	2,18
10	6,64	2,49	5,22	2,20
12	5,99	2,38	5,00	2,30
14	5,41	2,29	4,68	2,28
16	5,04	2,27	4,36	2,20
18	4,85	2,28	4,05	2,08
20	4,71	2,30	3,78	2,00
25	4,54	2,37	3,46	2,02
30	4,27	2,29	3,37	2,07
35	4,14	2,27	3,43	2,19
40	4,08	2,31	3,49	2,27
45	3,97	2,31	3,49	2,28
50	3,91	2,33	3,42	2,26
60	3,82	2,39	3,37	2,33
70	3,76	2,45	3,40	2,46
80	3,70	2,51	3,38	2,55
90	3,66	2,56	3,36	2,65
100	3,64	2,61	3,38	2,76
110	3,61	2,63	3,37	2,83
120	3,59	2,68	3,36	2,88
130	3,57	3,72	3,37	2,94
140	3,56	2,73	3,37	2,97
150	3,54	2,77	3,36	3,02
160	3,53	2,79	3,37	3,06
170	3,52	2,83	3,36	3,09
180	3,51	2,85	3,36	3,09
190	3,51	2,87	3,37	3,13
200	3,50	2,89	3,36	3,13

**4.2.7. Эквивалентные нагрузки
и классы крытого вагона
грузоподъемностью 62 т**

$\lambda, м$	$\alpha=0,0$		$\alpha=0,5$	
	Эквивалентная нагрузка на 1 м моста, т/м	Класс	Эквивалентная нагрузка на 1 м моста, т/м	Класс
1	42,00	5,37	42,00	5,38
2	22,58	4,82	21,00	5,39
3	19,37	5,09	14,00	5,02
4	16,14	4,62	11,29	4,15
5	14,15	4,39	10,58	3,97
6	13,32	4,30	9,96	3,99
7	12,72	4,25	9,89	3,97
8	12,36	4,26	9,54	3,80
9	11,84	4,28	9,09	3,71
10	11,27	4,24	8,85	3,73
12	10,16	4,05	8,48	3,91
14	9,18	3,89	7,95	3,87
16	8,55	3,86	7,40	3,73
18	8,24	3,88	6,88	3,54
20	7,99	3,91	6,41	3,40
25	7,71	4,03	5,87	3,42
30	7,25	3,90	5,73	3,51
35	7,02	3,86	5,81	3,72
40	6,92	3,93	5,92	3,85
45	6,73	3,93	5,92	3,87
50	6,63	3,96	5,81	3,84
60	6,47	4,06	5,71	3,96
70	6,39	4,16	5,78	4,17
80	6,28	4,26	5,74	4,32
90	6,22	4,35	5,71	4,49
100	6,18	4,43	5,74	4,68
110	6,13	4,47	5,72	4,80
120	6,09	4,55	5,71	4,88
130	6,06	4,62	5,73	4,99
140	6,04	4,64	5,71	5,04
150	6,01	4,70	5,71	5,13
160	6,00	4,73	5,72	5,20
170	5,98	4,80	5,71	5,24
180	5,96	4,84	5,71	5,25
190	5,95	4,87	5,71	5,31
200	5,94	4,91	5,71	5,31

**4.2.8. Эквивалентные нагрузки
и классы крытого вагона
с кузовом из алюминиевых сплавов
грузоподъемностью 65 т
(модель 11-207)**

$\lambda, м$	$\alpha=0,0$		$\alpha=0,5$	
	Эквивалентная нагрузка на 1 м моста, т/м	Класс	Эквивалентная нагрузка на 1 м моста, т/м	Класс
1	42,20	5,40	42,20	5,40
2	22,68	4,85	21,10	5,42
3	19,46	5,12	14,07	5,04
4	16,22	4,64	11,34	4,17
5	14,21	4,41	10,63	3,99
6	13,39	4,32	10,01	4,01
7	12,78	4,27	9,94	3,99
8	12,42	4,28	9,59	3,82
9	11,90	4,30	9,14	3,73
10	11,33	4,26	8,90	3,75
12	10,21	4,07	8,52	3,93
14	9,22	3,90	7,98	3,89
16	8,43	3,80	7,43	3,75
18	8,01	3,78	6,91	3,55
20	7,76	3,80	6,44	3,41
25	7,48	3,91	5,68	3,31
30	7,07	3,80	5,42	3,32
35	6,75	3,71	5,43	3,48
40	6,64	3,77	5,55	3,61
45	6,50	3,79	5,61	3,67
50	6,34	3,78	5,56	3,67
60	6,21	3,90	5,39	3,73
70	6,07	3,96	5,41	3,91
80	5,98	4,05	5,45	4,10
90	5,92	4,14	5,38	4,23
100	5,86	4,20	5,38	4,39
110	5,81	4,24	5,41	4,53
120	5,78	4,33	5,38	4,60
130	5,74	4,37	5,37	4,68
140	5,72	4,40	5,39	4,75
150	5,70	4,46	5,38	4,83
160	5,67	4,48	5,37	4,88
170	5,66	4,55	5,38	4,94
180	5,64	4,58	5,37	4,94
190	5,62	4,61	5,37	4,99
200	5,61	4,64	5,38	5,00

**4.2.9. Эквивалентные нагрузки
и классы крытого цельнометал-
лического вагона для автомобилей
грузоподъемностью 42 т**

$\lambda, м$	$\alpha=0,0$		$\alpha=0,5$	
	Эквивалентная нагрузка на 1 м моста, т/м	Класс	Эквивалентная нагрузка на 1 м моста, т/м	Класс
1	42,00	5,37	42,00	5,38
2	22,58	4,82	21,00	5,39
3	19,37	5,09	14,00	5,02
4	16,14	4,62	11,29	4,15
5	13,69	4,24	10,58	3,97
6	11,84	3,82	9,68	3,88
7	10,41	3,48	8,83	3,54
8	9,59	3,30	8,07	3,21
9	9,13	3,30	7,41	3,02
10	8,91	3,35	6,85	2,89
12	8,52	3,39	6,10	2,81
14	7,98	3,38	5,77	2,81
16	7,42	3,35	5,55	2,80
18	6,90	3,25	5,42	2,79
20	6,43	3,15	5,23	2,77
25	5,49	2,87	4,69	2,74
30	5,15	2,77	4,19	2,57
35	4,95	2,72	3,80	2,43
40	4,84	2,75	3,63	2,36
45	4,65	2,71	3,49	2,28
50	4,46	2,66	3,44	2,27
60	4,31	2,70	3,52	2,44
70	4,19	2,73	3,58	2,58
80	4,07	2,75	3,53	2,65
90	4,02	2,81	3,46	2,72
100	3,94	2,82	3,43	2,80
110	3,90	2,85	3,45	2,90
120	3,86	2,89	3,48	2,97
130	3,82	2,91	3,46	3,02
140	3,80	2,92	3,44	3,03
150	3,77	2,95	3,43	3,08
160	3,75	2,96	3,44	3,13
170	3,73	3,00	3,45	3,17
180	3,71	3,01	3,44	3,16
190	3,70	3,03	3,43	3,19
200	3,68	3,04	3,43	3,19

**4.2.10. Эквивалентные нагрузки
и классы вагона с ручным
тормозом для цемента
грузоподъемностью 62 т**

$\lambda, м$	$\alpha=0,0$		$\alpha=0,5$	
	Эквивалентная нагрузка на 1 м моста, т/м	Класс	Эквивалентная нагрузка на 1 м моста, т/м	Класс
1	42,00	5,37	42,00	5,38
2	23,10	4,94	21,00	5,39
3	19,60	5,15	14,00	5,02
4	16,28	4,65	11,55	4,25
5	13,94	4,32	10,75	4,03
6	13,18	4,25	9,80	3,92
7	12,51	4,18	9,60	3,85
8	12,21	4,21	9,32	3,71
9	11,72	4,24	8,92	3,64
10	11,17	4,20	8,57	3,61
12	10,09	4,02	8,28	3,82
14	9,51	4,03	7,80	3,80
16	9,25	4,18	7,51	3,79
18	8,98	4,23	7,23	3,72
20	8,85	4,34	7,09	3,76
25	8,39	4,39	6,91	4,03
30	8,13	4,37	6,99	4,28
35	7,99	4,39	7,02	4,50
40	7,82	4,44	6,98	4,55
45	7,74	4,52	6,91	4,52
50	7,63	4,55	6,89	4,55
60	7,52	4,72	6,93	4,80
70	7,43	4,84	6,89	4,97
80	7,35	4,98	6,89	5,19
90	7,29	5,10	6,89	5,42
100	7,25	5,20	6,88	5,61
110	7,22	5,27	6,89	5,78
120	7,19	5,38	6,88	5,88
130	7,17	5,46	6,88	6,00
140	7,14	5,49	6,88	6,06
150	7,13	5,58	6,88	6,18
160	7,11	5,62	6,88	6,25
170	7,10	5,71	6,88	6,31
180	7,09	5,75	6,88	6,33
190	7,07	5,79	6,88	6,39
200	7,06	5,84	6,88	6,40

**4.2.11. Эквивалентные нагрузки
и классы саморазгружающегося
вагона для зерна
грузоподъемностью 65 т
(модель 11-739)**

$\lambda, м$	$\alpha=0,0$		$\alpha=0,5$	
	Эквивалентная нагрузка на 1 м моста, т/м	Класс	Эквивалентная нагрузка на 1 м моста, т/м	Класс
1	43,50	5,57	43,50	5,57
2	23,38	5,00	21,75	5,58
3	20,06	5,27	14,50	5,20
4	16,72	4,78	11,69	4,30
5	15,54	4,82	11,41	4,28
6	14,42	4,65	11,55	4,62
7	14,08	4,70	11,15	4,47
8	13,50	4,65	10,58	4,21
9	12,81	4,64	10,27	4,19
10	12,12	4,55	10,06	4,24
12	10,83	4,31	9,40	4,34
14	9,73	4,12	8,68	4,23
16	9,03	4,08	8,01	4,04
18	8,67	4,09	7,40	3,80
20	8,44	4,14	6,86	3,64
25	8,13	4,25	6,08	3,55
30	7,61	4,09	5,94	3,64
35	7,37	4,05	6,05	3,88
40	7,26	4,12	6,19	4,03
45	7,04	4,11	6,18	4,04
50	6,93	4,14	6,05	3,99
60	6,76	4,24	5,92	4,10
70	6,66	4,34	6,01	4,34
80	6,55	4,44	5,96	4,49
90	6,47	4,53	5,92	4,65
100	6,43	4,61	5,96	4,86
110	6,38	4,65	5,93	4,97
120	6,33	4,74	5,92	5,06
130	6,31	4,80	5,94	5,18
140	6,28	4,83	5,92	5,22
150	6,25	4,89	5,91	5,32
160	6,23	4,92	5,93	5,39
170	6,21	4,99	5,92	5,44
180	6,19	5,03	5,91	5,44
190	6,18	5,06	5,93	5,51
200	6,17	5,10	5,92	5,50

**4.2.12. Эквивалентные нагрузки
и классы 8-осного полувагона
габарита Т_{пр} с погонной
нагрузкой 9,5 т/м**

$\lambda, м$	$\alpha=0,0$		$\alpha=0,5$	
	Эквивалентная нагрузка на 1 м моста, т/м	Класс	Эквивалентная нагрузка на 1 м моста, т/м	Класс
1	44,00	5,63	44,00	5,64
2	29,15	6,23	22,00	5,65
3	22,73	5,98	16,13	5,78
4	20,49	5,86	15,40	5,67
5	18,39	5,70	15,14	5,67
6	16,99	5,48	14,18	5,68
7	16,07	5,37	13,65	5,47
8	15,33	5,29	13,20	5,26
9	14,83	5,37	12,71	5,18
10	14,59	5,48	12,50	5,27
12	14,16	5,64	11,73	5,41
14	13,78	5,84	11,76	5,73
16	13,30	6,01	11,55	5,82
18	12,68	5,98	11,30	5,81
20	12,20	5,98	10,91	5,78
25	11,63	6,08	10,02	5,84
30	11,33	6,09	9,73	5,96
35	11,15	6,13	9,54	6,11
40	10,85	6,16	9,53	6,21
45	10,70	6,25	9,61	6,28
50	10,62	6,34	9,65	6,37
60	10,41	6,53	9,62	6,66
70	10,31	6,72	9,52	6,87
80	10,19	6,90	9,52	7,17
90	10,13	7,09	9,56	7,52
100	10,05	7,21	9,53	7,77
110	10,01	7,31	9,50	7,97
120	9,96	7,45	9,52	8,14
130	9,93	7,56	9,53	8,31
140	9,89	7,61	9,51	8,38
150	9,87	7,72	9,50	8,54
160	9,85	7,78	9,51	8,64
170	9,82	7,90	9,51	8,74
180	9,81	7,96	9,50	8,74
190	9,79	8,02	9,50	8,83
200	9,78	8,09	9,51	8,85

4.2.13. Эквивалентные нагрузки
и классы 8-осного полувагона
габарита Т_{пр} с погонной
нагрузкой 10,5 т/м

λ, м	α=0,0		α=0,5	
	Эквивалентная нагрузка на 1 м моста, т/м	Класс	Эквивалентная нагрузка на 1 м моста, т/м	Класс
1	44,00	5,63	44,00	5,64
2	29,15	6,23	22,00	5,65
3	22,73	5,98	16,13	5,78
4	20,49	5,86	15,40	5,67
5	18,39	5,70	15,14	5,67
6	16,99	5,48	14,18	5,68
7	16,07	5,37	13,65	5,47
8	15,06	5,19	13,20	5,26
9	14,52	5,25	12,60	5,14
10	13,96	5,25	11,99	5,06
12	13,55	5,40	11,39	5,25
14	13,27	5,62	11,00	5,35
16	12,91	5,83	10,82	5,46
18	12,54	5,91	10,79	5,55
20	12,30	6,03	10,72	5,68
25	11,97	6,26	10,78	6,28
30	11,74	6,31	10,57	6,47
35	11,55	6,35	10,54	6,75
40	11,44	6,50	10,59	6,90
45	11,32	6,61	10,57	6,91
50	11,25	6,72	10,53	6,95
60	11,12	6,98	10,54	7,30
70	11,03	7,19	10,51	7,59
80	10,97	7,43	10,51	7,92
90	10,92	7,64	10,52	8,27
100	10,87	7,80	10,50	8,56
110	10,84	7,91	10,51	8,81
120	10,81	8,09	10,51	8,98
130	10,79	8,22	10,51	9,16
140	10,77	8,28	10,51	9,26
150	10,75	8,41	10,50	9,44
160	10,73	8,48	10,51	9,55
170	10,72	8,62	10,50	9,65
180	10,71	8,69	10,50	9,66
190	10,70	8,77	10,51	9,76
200	10,69	8,84	10,50	9,77

4.2.14. Эквивалентные нагрузки
и классы полувагона
грузоподъемностью 63 т
(модель 12-515)

λ, м	α=0,0		α=0,5	
	Эквивалентная нагрузка на 1 м моста, т/м	Класс	Эквивалентная нагрузка на 1 м моста, т/м	Класс
1	42,40	5,43	42,40	5,43
2	22,79	4,87	21,20	5,44
3	19,55	5,14	14,13	5,07
4	16,30	4,66	11,40	4,19
5	13,82	4,29	10,68	4,00
6	12,81	4,14	9,78	3,91
7	12,01	4,01	9,05	3,63
8	11,77	4,06	8,92	3,55
9	11,39	4,12	8,62	3,51
10	10,92	4,10	8,25	3,48
12	9,94	3,96	7,93	3,66
14	9,05	3,83	7,55	3,68
16	8,62	3,89	7,11	3,58
18	8,38	3,95	6,76	3,47
20	8,15	3,99	6,53	3,46
25	7,86	4,11	6,21	3,62
30	7,46	4,01	6,16	3,77
35	7,28	4,00	6,22	3,98
40	7,16	4,07	6,26	4,08
45	7,01	4,09	6,20	4,05
50	6,94	4,14	6,14	4,06
60	6,78	4,26	6,12	4,24
70	6,68	4,36	6,15	4,44
80	6,62	4,48	6,10	4,60
90	6,55	4,58	6,11	4,80
100	6,51	4,66	6,12	4,99
110	6,47	4,72	6,10	5,11
120	6,44	4,82	6,11	5,22
130	6,41	4,88	6,10	5,32
140	6,39	4,91	6,09	5,37
150	6,37	4,98	6,10	5,49
160	6,35	5,02	6,10	5,54
170	6,34	5,09	6,09	5,60
180	6,32	5,13	6,10	5,61
190	6,31	5,17	6,10	5,66
200	6,30	5,21	6,09	5,67

**4.2.15. Эквивалентные нагрузки
и классы цельнометаллического
полувагона грузоподъемностью 63 т
(модель 12-726)**

$\lambda, м$	$\alpha=0,0$		$\alpha=0,5$	
	Эквивалентная нагрузка на 1 м моста, т/м	Класс	Эквивалентная нагрузка на 1 м моста, т/м	Класс
1	42,50	5,44	42,50	5,44
2	22,84	4,88	21,25	5,45
3	19,60	5,15	14,17	5,08
4	16,34	4,67	11,42	4,20
5	13,86	4,30	10,71	4,01
6	12,84	4,15	9,80	3,92
7	12,04	4,02	9,07	3,64
8	11,79	4,07	8,94	3,56
9	11,42	4,13	8,64	3,52
10	10,95	4,11	8,27	3,49
12	9,96	3,97	7,95	3,66
14	9,07	3,84	7,57	3,69
16	8,64	3,90	7,13	3,59
18	8,40	3,96	6,77	3,48
20	8,17	4,00	6,55	3,47
25	7,88	4,12	6,22	3,63
30	7,48	4,02	6,18	3,78
35	7,29	4,01	6,23	3,99
40	7,18	4,08	6,27	4,09
45	7,03	4,10	6,22	4,06
50	6,95	4,15	6,16	4,06
60	6,80	4,27	6,13	4,25
70	6,70	4,37	6,16	4,45
80	6,64	4,50	6,12	4,61
90	6,57	4,59	6,12	4,81
100	6,52	4,68	6,13	5,00
110	6,49	4,73	6,11	5,12
120	6,46	4,83	6,12	5,23
130	6,43	4,89	6,12	5,34
140	6,40	4,92	6,11	5,38
150	6,39	5,00	6,12	5,50
160	6,37	5,03	6,11	5,55
170	6,35	5,10	6,11	5,61
180	6,34	5,14	6,12	5,62
190	6,33	5,18	6,11	5,68
200	6,31	5,22	6,11	5,68

**4.2.16. Эквивалентные нагрузки
и классы полувагона
с глухим полом грузоподъемностью
64 т (модель 12-1505)**

$\lambda, м$	$\alpha=0,0$		$\alpha=0,5$	
	Эквивалентная нагрузка на 1 м моста, т/м	Класс	Эквивалентная нагрузка на 1 м моста, т/м	Класс
1	42,54	5,44	42,54	5,45
2	22,87	4,89	21,27	5,46
3	19,62	5,16	14,18	5,08
4	16,35	4,68	11,43	4,21
5	13,87	4,30	10,72	4,02
6	12,86	4,15	9,81	3,93
7	12,05	4,02	9,08	3,64
8	11,80	4,07	8,95	3,56
9	11,43	4,13	8,64	3,52
10	10,96	4,12	8,28	3,49
12	9,97	3,97	7,95	3,67
14	9,08	3,84	7,58	3,69
16	8,65	3,91	7,13	3,60
18	8,41	3,96	6,78	3,48
20	8,18	4,01	6,55	3,47
25	7,88	4,12	6,23	3,63
30	7,48	4,02	6,18	3,79
35	7,30	4,01	6,24	3,99
40	7,19	4,08	6,28	4,09
45	7,03	4,11	6,22	4,07
50	6,96	4,15	6,16	4,07
60	6,80	4,27	6,14	4,25
70	6,71	4,37	6,17	4,45
80	6,64	4,50	6,12	4,61
90	6,57	4,60	6,13	4,82
100	6,53	4,68	6,14	5,00
110	6,49	4,74	6,12	5,13
120	6,46	4,83	6,13	5,24
130	6,43	4,90	6,12	5,34
140	6,41	4,93	6,11	5,39
150	6,39	5,00	6,12	5,50
160	6,37	5,03	6,12	5,56
170	6,36	5,11	6,11	5,62
180	6,34	5,15	6,12	5,63
190	6,33	5,19	6,12	5,68
200	6,32	5,23	6,12	5,69

**4.2.17. Эквивалентные нагрузки
и классы цельнометаллического полу-
вагона с глухими торцовыми стенами
грузоподъемностью 69 т
(модель 12-119)**

λ, м	α=0,0		α=0,5	
	Эквивалентная нагрузка на 1 м моста, т/м	Класс	Эквивалентная нагрузка на 1 м моста, т/м	Класс
1	45,72	5,85	45,72	5,86
2	24,57	5,25	22,86	5,87
3	21,08	5,54	15,24	5,46
4	17,57	5,03	12,29	4,52
5	14,90	4,62	11,52	4,32
6	13,82	4,46	10,54	4,22
7	12,95	4,33	9,76	3,91
8	12,69	4,37	9,62	3,83
9	12,28	4,44	9,29	3,79
10	11,78	4,43	8,90	3,75
12	10,72	4,27	8,55	3,94
14	9,76	4,13	8,15	3,97
16	9,30	4,20	7,67	3,87
18	9,04	4,26	7,28	3,74
20	8,79	4,30	7,04	3,73
25	8,47	4,43	6,69	3,90
30	8,04	4,32	6,64	4,07
35	7,85	4,31	6,70	4,29
40	7,72	4,39	6,75	4,40
45	7,56	4,41	6,69	4,37
50	7,48	4,46	6,62	4,37
60	7,31	4,59	6,60	4,57
70	7,21	4,70	6,63	4,79
80	7,14	4,84	6,58	4,96
90	7,07	4,94	6,59	5,18
100	7,01	5,03	6,60	5,38
110	6,98	5,09	6,57	5,51
120	6,94	5,20	6,58	5,63
130	6,91	5,26	6,58	5,74
140	6,89	5,30	6,57	5,79
150	6,87	5,37	6,58	5,92
160	6,85	5,41	6,58	5,98
170	6,83	5,49	6,57	6,04
180	6,82	5,53	6,58	6,05
190	6,81	5,58	6,57	6,11
200	6,79	5,62	6,57	6,11

**4.2.18. Эквивалентные нагрузки
и классы полувагона с кузовом
из алюминиевых сплавов
грузоподъемностью 66 т
(модель 12-535)**

λ, м	α=0,0		α=0,5	
	Эквивалентная нагрузка на 1 м моста, т/м	Класс	Эквивалентная нагрузка на 1 м моста, т/м	Класс
1	43,00	5,50	43,00	5,51
2	23,11	4,94	21,50	5,52
3	19,83	5,21	14,33	5,14
4	16,53	4,73	11,56	4,25
5	14,02	4,35	10,84	4,06
6	13,00	4,19	9,91	3,97
7	12,18	4,07	9,18	3,68
8	11,93	4,11	9,04	3,60
9	11,55	4,18	8,74	3,56
10	11,08	4,16	8,37	3,53
12	10,08	4,01	8,04	3,71
14	9,18	3,89	7,66	3,73
16	8,75	3,95	7,21	3,64
18	8,50	4,01	6,85	3,52
20	8,26	4,05	6,62	3,51
25	7,97	4,17	6,29	3,67
30	7,56	4,07	6,25	3,83
35	7,38	4,05	6,30	4,04
40	7,26	4,12	6,35	4,14
45	7,11	4,15	6,29	4,11
50	7,03	4,20	6,23	4,11
60	6,88	4,32	6,21	4,30
70	6,78	4,42	6,24	4,50
80	6,71	4,55	6,19	4,66
90	6,64	4,65	6,20	4,87
100	6,60	4,73	6,20	5,06
110	6,56	4,79	6,18	5,18
120	6,53	4,89	6,19	5,29
130	6,50	4,95	6,19	5,40
140	6,48	4,98	6,18	5,45
150	6,46	5,05	6,19	5,56
160	6,44	5,09	6,18	5,62
170	6,43	5,16	6,18	5,68
180	6,41	5,20	6,19	5,69
190	6,40	5,24	6,18	5,74
200	6,39	5,28	6,18	5,75

4.2.19. Эквивалентные нагрузки
и классы полувагона с кузовом
из алюминиевых сплавов
грузоподъемностью 97 т

λ, м	α=0,0		α=0,5	
	Эквивалентная нагрузка на 1 м моста, т/м	Класс	Эквивалентная нагрузка на 1 м моста, т/м	Класс
1	42,00	5,37	42,00	5,38
2	23,63	5,05	21,00	5,39
3	19,83	5,21	14,00	5,02
4	17,72	5,07	13,13	4,83
5	16,38	5,08	13,44	5,04
6	14,92	4,82	12,83	5,14
7	14,39	4,81	12,00	4,81
8	13,83	4,77	11,16	4,44
9	13,52	4,89	10,97	4,47
10	13,28	4,99	10,99	4,63
12	12,72	5,07	10,57	4,87
14	11,92	5,05	10,34	5,03
16	11,09	5,01	9,88	4,98
18	10,53	4,96	9,36	4,81
20	10,20	5,00	8,85	4,69
25	9,79	5,12	8,04	4,68
30	9,56	5,14	7,75	4,75
35	9,17	5,04	7,73	4,95
40	8,99	5,11	7,82	5,09
45	8,91	5,20	7,89	5,16
50	8,74	5,22	7,91	5,22
60	8,59	5,39	7,73	5,35
70	8,43	5,50	7,71	5,56
80	8,36	5,67	7,77	5,85
90	8,27	5,79	7,71	6,06
100	8,21	5,89	7,69	6,27
110	8,17	5,97	7,72	6,47
120	8,12	6,08	7,71	6,59
130	8,10	6,17	7,69	6,70
140	8,06	6,20	7,70	6,78
150	8,04	6,29	7,71	6,93
160	8,02	6,33	7,69	6,98
170	7,99	6,43	7,69	7,06
180	7,98	6,48	7,70	7,08
190	7,96	6,52	7,69	7,14
200	7,95	6,57	7,68	7,15

4.2.20. Эквивалентные нагрузки
и классы полувагона
грузоподъемностью 125 т
(модель 12-541)

λ, м	α=0,0		α=0,5	
	Эквивалентная нагрузка на 1 м моста, т/м	Класс	Эквивалентная нагрузка на 1 м моста, т/м	Класс
1	42,75	5,47	42,75	5,48
2	28,32	6,05	21,38	5,49
3	22,09	5,81	15,68	5,62
4	19,91	5,69	14,96	5,51
5	17,87	5,54	14,71	5,51
6	16,51	5,33	13,78	5,51
7	15,62	5,22	13,26	5,32
8	14,63	5,04	12,83	5,11
9	14,11	5,10	12,24	4,99
10	13,56	5,10	11,65	4,91
12	13,16	5,24	11,06	5,10
14	12,89	5,46	10,68	5,20
16	12,54	5,67	10,52	5,30
18	12,02	5,67	10,38	5,33
20	11,45	5,61	10,11	5,36
25	10,69	5,59	9,27	5,40
30	10,34	5,56	8,83	5,41
35	10,20	5,60	8,59	5,50
40	9,95	5,65	8,46	5,51
45	9,73	5,68	8,51	5,57
50	9,60	5,73	8,57	5,66
60	9,45	5,93	8,63	5,98
70	9,28	6,05	8,52	6,15
80	9,20	6,23	8,45	6,37
90	9,10	6,37	8,49	6,67
100	9,05	6,49	8,51	6,94
110	8,98	6,55	8,48	7,11
120	8,95	6,70	8,45	7,23
130	8,90	6,78	8,47	7,38
140	8,88	6,82	8,48	7,48
150	8,84	6,92	8,47	7,61
160	8,82	6,97	8,45	7,68
170	8,79	7,07	8,46	7,77
180	8,78	7,13	8,47	7,79
190	8,76	7,18	8,46	7,86
200	8,75	7,24	8,45	7,86

4.2.21. Эквивалентные нагрузки
и классы универсального
полувагона грузоподъемностью 94 т

λ, м	α=0,0		α=0,5	
	Эквивалентная нагрузка на 1 м моста, т/м	Класс	Эквивалентная нагрузка на 1 м моста, т/м	Класс
1	42,14	5,39	42,15	5,40
2	23,70	5,06	21,07	5,41
3	19,90	5,23	14,05	5,04
4	17,78	5,08	13,17	4,85
5	16,43	5,10	13,49	5,05
6	14,97	4,83	12,88	5,15
7	14,44	4,82	12,04	4,83
8	13,88	4,79	11,19	4,46
9	13,57	4,91	11,01	4,49
10	13,32	5,01	11,02	4,65
12	12,76	5,08	10,61	4,89
14	11,96	5,06	10,37	5,05
16	11,13	5,03	9,92	5,00
18	10,56	4,98	9,40	4,83
20	10,24	5,02	8,87	4,70
25	9,82	5,14	8,06	4,70
30	9,59	5,16	7,77	4,76
35	9,20	5,05	7,75	4,96
40	9,02	5,12	7,84	5,11
45	8,94	5,22	7,92	5,18
50	8,77	5,24	7,93	5,24
60	8,62	5,41	7,76	5,37
70	8,46	5,52	7,73	5,58
80	8,39	5,68	7,79	5,87
90	8,30	5,81	7,74	6,08
100	8,24	5,91	7,71	6,29
110	8,20	5,98	7,74	6,49
120	8,15	6,10	7,74	6,61
130	8,12	6,19	7,71	6,72
140	8,09	6,22	7,72	6,81
150	8,06	6,31	7,73	6,95
160	8,05	6,36	7,71	7,01
170	8,02	6,45	7,71	7,09
180	8,01	6,50	7,73	7,10
190	7,99	6,55	7,71	7,17
200	7,97	6,60	7,71	7,17

4.2.22. Эквивалентные нагрузки
и классы полувагона
для угля грузоподъемностью 90 т

λ, м	α=0,0		α=0,5	
	Эквивалентная нагрузка на 1 м моста, т/м	Класс	Эквивалентная нагрузка на 1 м моста, т/м	Класс
1	42,34	5,42	42,34	5,42
2	26,46	5,65	21,17	5,43
3	21,17	5,57	14,11	5,06
4	19,85	5,68	15,88	5,84
5	17,78	5,51	15,24	5,71
6	15,92	5,14	14,11	5,65
7	15,16	5,06	12,96	5,20
8	14,61	5,04	11,91	4,74
9	14,18	5,13	11,06	4,51
10	14,02	5,27	11,08	4,67
12	13,27	5,28	10,66	4,91
14	12,34	5,22	10,42	5,07
16	11,43	5,16	9,96	5,02
18	10,82	5,10	9,44	4,85
20	10,52	5,16	8,92	4,73
25	10,04	5,25	8,17	4,76
30	9,78	5,26	7,81	4,78
35	9,36	5,14	7,79	4,99
40	9,16	5,20	7,91	5,15
45	9,03	5,30	7,96	5,20
50	8,89	5,31	7,97	5,26
60	8,73	5,48	7,80	5,40
70	8,56	5,58	7,78	5,61
80	8,48	5,74	7,83	5,89
90	8,38	5,86	7,78	6,12
100	8,32	5,96	7,75	6,32
110	8,28	6,04	7,78	6,52
120	8,22	6,15	7,77	6,64
130	8,19	6,24	7,75	6,76
140	8,16	6,27	7,76	6,84
150	8,13	6,36	7,77	6,98
160	8,11	6,41	7,75	7,04
170	8,08	6,50	7,75	7,12
180	8,07	6,55	7,76	7,14
190	8,05	6,59	7,75	7,20
200	8,03	6,64	7,75	7,21

4.2.23. Эквивалентные нагрузки
и классы цельнометаллического
полувагона грузоподъемностью 65 т

λ, м	α=0,0		α=0,5	
	Эквивалентная нагрузка на 1 м моста, т/м	Класс	Эквивалентная нагрузка на 1 м моста, т/м	Класс
1	43,50	5,57	43,50	5,57
2	23,38	5,00	21,75	5,58
3	20,06	5,27	14,50	5,20
4	16,72	4,78	11,69	4,30
5	14,18	4,40	10,96	4,11
6	13,15	4,24	10,03	4,02
7	12,32	4,12	9,29	3,72
8	12,07	4,16	9,15	3,64
9	11,69	4,23	8,84	3,60
10	11,21	4,21	8,47	3,57
12	10,20	4,06	8,13	3,75
14	9,29	3,93	7,75	3,77
16	8,85	4,00	7,29	3,68
18	8,60	4,05	6,93	3,56
20	8,36	4,10	6,70	3,55
25	8,06	4,22	6,37	3,71
30	7,65	4,11	6,32	3,87
35	7,47	4,10	6,38	4,08
40	7,35	4,17	6,42	4,18
45	7,19	4,20	6,36	4,16
50	7,12	4,25	6,30	4,16
60	6,96	4,37	6,28	4,35
70	6,86	4,47	6,31	4,55
80	6,79	4,60	6,26	4,71
90	6,72	4,70	6,27	4,93
100	6,67	4,79	6,28	5,11
110	6,64	4,84	6,25	5,24
120	6,61	4,94	6,26	5,36
130	6,58	5,01	6,26	5,46
140	6,55	5,04	6,25	5,51
150	6,54	5,11	6,26	5,63
160	6,52	5,15	6,26	5,68
170	6,50	5,22	6,25	5,74
180	6,49	5,26	6,26	5,76
190	6,48	5,30	6,25	5,81
200	6,46	5,34	6,25	5,82

4.2.24. Эквивалентные нагрузки
и классы полувагона с глухим
кузовом грузоподъемностью 130 т

λ, м	α=0,0		α=0,5	
	Эквивалентная нагрузка на 1 м моста, т/м	Класс	Эквивалентная нагрузка на 1 м моста, т/м	Класс
1	44,00	5,63	44,00	5,64
2	29,15	6,23	22,00	5,65
3	22,73	5,98	16,13	5,78
4	20,49	5,86	15,40	5,67
5	18,39	5,70	15,14	5,67
6	16,99	5,48	14,18	5,68
7	16,07	5,37	13,65	5,47
8	15,06	5,19	13,20	5,26
9	14,52	5,25	12,60	5,14
10	13,96	5,25	11,99	5,06
12	13,55	5,40	11,39	5,25
14	13,27	5,62	11,00	5,35
16	12,91	5,83	10,82	5,46
18	12,37	5,83	10,68	5,49
20	11,78	5,77	10,41	5,52
25	11,01	5,76	9,54	5,56
30	10,64	5,72	9,08	5,56
35	10,50	5,77	8,84	5,66
40	10,24	5,82	8,71	5,67
45	10,01	5,85	8,76	5,73
50	9,89	5,90	8,83	5,83
60	9,72	6,10	8,89	6,15
70	9,55	6,23	8,77	6,33
80	9,47	6,41	8,70	6,55
90	9,36	6,55	8,73	6,87
100	9,31	6,68	8,76	7,14
110	9,24	6,75	8,73	7,32
120	9,21	6,89	8,70	7,44
130	9,16	6,98	8,71	7,60
140	9,14	7,02	8,73	7,69
150	9,10	7,12	8,71	7,83
160	9,08	7,17	8,70	7,90
170	9,05	7,28	8,71	8,00
180	9,04	7,34	8,72	8,01
190	9,01	7,39	8,71	8,09
200	9,00	7,45	8,70	8,09

4.2.25. Эквивалентные нагрузки
и классы полувагона с глухим
кузовом для медной руды
грузоподъемностью 105 т

λ, м	α=0,0		α=0,5	
	Эквивалентная нагрузка на 1 м моста, т/м	Класс	Эквивалентная нагрузка на 1 м моста, т/м	Класс
1	37,70	4,82	37,70	4,83
2	24,98	5,34	18,85	4,84
3	19,48	5,12	13,82	4,96
4	17,55	5,02	13,20	4,86
5	15,76	4,89	12,97	4,86
6	14,56	4,70	12,15	4,86
7	13,77	4,60	11,69	4,69
8	13,07	4,50	11,31	4,50
9	12,65	4,58	10,80	4,40
10	12,36	4,65	10,62	4,47
12	12,01	4,78	10,03	4,62
14	11,72	4,96	9,94	4,84
16	11,40	5,15	9,82	4,95
18	11,18	5,27	9,85	5,06
20	11,06	5,42	9,91	5,25
25	10,77	5,64	9,87	5,75
30	10,63	5,72	9,76	5,98
35	10,49	5,76	9,77	6,26
40	10,39	5,90	9,78	6,37
45	10,33	6,03	9,75	6,37
50	10,26	6,12	9,75	6,43
60	10,18	6,39	9,74	6,74
70	10,11	6,59	9,75	7,04
80	10,06	6,82	9,74	7,33
90	10,02	7,01	9,73	7,65
100	10,00	7,17	9,74	7,94
110	9,97	7,28	9,73	8,16
120	9,95	7,45	9,73	8,32
130	9,93	7,57	9,73	8,49
140	9,92	7,63	9,73	8,58
150	9,91	7,75	9,73	8,75
160	9,89	7,82	9,73	8,84
170	9,89	7,95	9,73	8,94
180	9,88	8,02	9,73	8,95
190	9,87	8,09	9,73	9,04
200	9,86	8,16	9,73	9,05

4.2.26. Эквивалентные нагрузки
и классы полувагона
грузоподъемностью 94 т

λ, м	α=0,0		α=0,5	
	Эквивалентная нагрузка на 1 м моста, т/м	Класс	Эквивалентная нагрузка на 1 м моста, т/м	Класс
1	42,00	5,37	42,00	5,38
2	26,25	5,61	21,00	5,39
3	21,00	5,52	14,00	5,02
4	19,69	5,63	15,75	5,80
5	17,64	5,47	15,12	5,67
6	15,80	5,10	14,00	5,60
7	15,03	5,02	12,86	5,16
8	14,49	5,00	11,81	4,70
9	14,06	5,09	10,97	4,47
10	13,91	5,23	10,99	4,63
12	13,16	5,24	10,57	4,87
14	12,24	5,18	10,34	5,03
16	11,34	5,12	9,88	4,98
18	10,74	5,06	9,36	4,81
20	10,44	5,12	8,85	4,69
25	9,96	5,21	8,10	4,72
30	9,70	5,21	7,75	4,75
35	9,28	5,10	7,73	4,95
40	9,09	5,16	7,84	5,11
45	9,00	5,26	7,89	5,16
50	8,82	5,26	7,91	5,22
60	8,66	5,43	7,74	5,36
70	8,49	5,54	7,71	5,57
80	8,41	5,70	7,77	5,85
90	8,32	5,82	7,72	6,07
100	8,25	5,92	7,69	6,27
110	8,21	5,99	7,72	6,47
120	8,16	6,10	7,71	6,59
130	8,13	6,19	7,69	6,70
140	8,09	6,22	7,70	6,78
150	8,06	6,31	7,71	6,93
160	8,04	6,35	7,69	6,99
170	8,02	6,45	7,69	7,06
180	8,00	6,49	7,70	7,08
190	7,98	6,54	7,69	7,15
200	7,97	6,59	7,68	7,15

4.2.27. Эквивалентные нагрузки
и классы полувагона 8В

$\lambda, м$	$\alpha=0,0$		$\alpha=0,5$	
	Эквивалентная нагрузка на 1 м моста, т/м	Класс	Эквивалентная нагрузка на 1 м моста, т/м	Класс
1	42,70	5,46	42,70	5,47
2	22,95	4,90	21,35	5,48
3	19,69	5,18	14,23	5,10
4	16,41	4,69	11,48	4,22
5	13,92	4,32	10,76	4,03
6	12,04	3,89	9,84	3,94
7	10,76	3,59	8,98	3,60
8	10,24	3,53	8,21	3,27
9	9,86	3,57	7,54	3,07
10	9,69	3,64	7,00	2,95
12	9,10	3,62	6,64	3,06
14	8,45	3,58	6,27	3,06
16	8,17	3,69	6,43	3,24
18	8,04	3,79	6,41	3,29
20	7,79	3,82	6,47	3,43
25	7,50	3,92	6,25	3,64
30	7,22	3,88	6,21	3,80
35	7,06	3,88	6,25	4,00
40	6,97	3,96	6,18	4,03
45	6,87	4,01	6,18	4,04
50	6,78	4,05	6,19	4,08
60	6,68	4,19	6,16	4,27
70	6,60	4,30	6,14	4,43
80	6,55	4,43	6,15	4,63
90	6,50	4,54	6,15	4,84
100	6,46	4,63	6,14	5,01
110	6,43	4,69	6,14	5,15
120	6,40	4,79	6,14	5,25
130	6,39	4,86	6,14	5,36
140	6,37	4,89	6,14	5,41
150	6,35	4,97	6,14	5,52
160	6,34	5,00	6,14	5,58
170	6,33	5,08	6,14	5,64
180	6,32	5,12	6,14	5,64
190	6,31	5,17	6,14	5,70
200	6,30	5,21	6,14	5,71

4.2.28. Эквивалентные нагрузки
и классы полувагона 8Б

$\lambda, м$	$\alpha=0,0$		$\alpha=0,5$	
	Эквивалентная нагрузка на 1 м моста, т/м	Класс	Эквивалентная нагрузка на 1 м моста, т/м	Класс
1	42,39	5,43	42,40	5,43
2	22,78	4,87	21,20	5,44
3	19,55	5,14	14,13	5,06
4	16,29	4,66	11,39	4,19
5	13,82	4,29	10,68	4,00
6	11,95	3,86	9,77	3,91
7	10,68	3,57	8,91	3,57
8	10,16	3,50	8,14	3,24
9	9,78	3,54	7,48	3,05
10	9,62	3,62	6,95	2,93
12	9,03	3,60	6,59	3,04
14	8,38	3,55	6,23	3,03
16	8,11	3,67	6,38	3,22
18	7,98	3,76	6,36	3,27
20	7,73	3,79	6,42	3,40
25	7,44	3,89	6,20	3,61
30	7,16	3,85	6,16	3,77
35	7,01	3,85	6,20	3,97
40	6,91	3,93	6,13	3,99
45	6,81	3,98	6,13	4,00
50	6,73	4,02	6,14	4,05
60	6,63	4,16	6,11	4,23
70	6,55	4,27	6,09	4,40
80	6,49	4,40	6,10	4,59
90	6,44	4,51	6,10	4,80
100	6,41	4,60	6,10	4,97
110	6,38	4,66	6,09	5,11
120	6,35	4,76	6,10	5,21
130	6,34	4,83	6,09	5,31
140	6,32	4,86	6,09	5,37
150	6,30	4,93	6,09	5,48
160	6,29	4,97	6,09	5,54
170	6,28	5,05	6,09	5,59
180	6,27	5,09	6,09	5,60
190	6,26	5,13	6,09	5,66
200	6,25	5,17	6,09	5,66

4.2.29. Эквивалентные нагрузки и классы цельнометаллического полувагона грузоподъемностью 125 т

λ, м	α=0,0		α=0,5	
	Эквивалентная нагрузка на 1 м моста, т/м	Класс	Эквивалентная нагрузка на 1 м моста, т/м	Класс
1	42,00	5,37	42,00	5,38
2	27,82	5,95	21,00	5,39
3	21,70	5,71	15,40	5,52
4	19,56	5,59	14,70	5,41
5	17,56	5,44	14,45	5,41
6	16,22	5,24	13,53	5,42
7	15,34	5,13	13,03	5,22
8	14,37	4,96	12,60	5,02
9	13,86	5,01	12,03	4,90
10	13,33	5,01	11,45	4,83
12	12,93	5,15	10,87	5,01
14	12,67	5,36	10,50	5,11
16	12,32	5,57	10,33	5,21
18	11,81	5,57	10,19	5,24
20	11,25	5,51	9,94	5,27
25	10,51	5,50	9,11	5,31
30	10,16	5,46	8,67	5,31
35	10,02	5,51	8,44	5,40
40	9,77	5,55	8,31	5,42
45	9,56	5,58	8,37	5,47
50	9,44	5,63	8,42	5,56
60	9,28	5,83	8,48	5,87
70	9,12	5,94	8,37	6,04
80	9,04	6,12	8,31	6,25
90	8,94	6,25	8,34	6,56
100	8,89	6,37	8,36	6,82
110	8,82	6,44	8,33	6,98
120	8,79	6,58	8,30	7,10
130	8,74	6,66	8,32	7,25
140	8,72	6,71	8,33	7,34
150	8,69	6,80	8,32	7,48
160	8,67	6,85	8,30	7,54
170	8,64	6,95	8,31	7,63
180	8,63	7,00	8,32	7,65
190	8,61	7,05	8,31	7,72
200	8,59	7,11	8,30	7,72

4.2.30. Эквивалентные нагрузки и классы двухъярусной платформы для легковых автомобилей

λ, м	α=0,0		α=0,5	
	Эквивалентная нагрузка на 1 м моста, т/м	Класс	Эквивалентная нагрузка на 1 м моста, т/м	Класс
1	23,00	2,94	23,00	2,95
2	12,36	2,64	11,50	2,95
3	10,61	2,79	7,67	2,75
4	8,84	2,53	6,18	2,27
5	7,50	2,32	5,80	2,17
6	7,02	2,26	5,30	2,12
7	6,57	2,19	5,01	2,01
8	6,46	2,23	4,92	1,96
9	6,24	2,26	4,74	1,93
10	5,98	2,24	4,53	1,91
12	5,43	2,16	4,37	2,02
14	4,93	2,08	4,15	2,02
16	4,49	2,03	3,90	1,96
18	4,12	1,94	3,65	1,87
20	3,79	1,86	3,41	1,81
25	3,34	1,74	2,92	1,70
30	3,20	1,72	2,54	1,56
35	3,10	1,70	2,28	1,46
40	2,95	1,67	2,16	1,41
45	2,81	1,64	2,14	1,40
50	2,74	1,63	2,18	1,44
60	2,67	1,67	2,25	1,56
70	2,56	1,67	2,22	1,60
80	2,53	1,71	2,14	1,61
90	2,47	1,72	2,13	1,67
100	2,45	1,75	2,16	1,76
110	2,40	1,75	2,17	1,82
120	2,39	1,78	2,14	1,83
130	2,36	1,80	2,12	1,85
140	2,35	1,80	2,14	1,88
150	2,33	1,82	2,15	1,93
160	2,32	1,83	2,14	1,94
170	2,31	1,85	2,13	1,95
180	2,30	1,86	2,13	1,96
190	2,29	1,87	2,14	1,99
200	2,28	1,88	2,14	1,99

4.2.31. Эквивалентные нагрузки
и классы платформы
грузоподъемностью 63 т

$\lambda, \text{ м}$	$\alpha=0,0$		$\alpha=0,5$	
	Эквивалентная нагрузка на 1 м моста, т/м	Класс	Эквивалентная нагрузка на 1 м моста, т/м	Класс
1	41,80	5,35	41,80	5,35
2	22,47	4,80	20,90	5,36
3	19,27	5,07	13,93	5,00
4	16,07	4,59	11,23	4,13
5	13,79	4,28	10,53	3,95
6	13,06	4,22	9,64	3,86
7	12,37	4,13	9,55	3,83
8	12,08	4,17	9,27	3,69
9	11,61	4,20	8,88	3,62
10	11,08	4,16	8,53	3,59
12	10,01	3,99	8,24	3,80
14	9,06	3,84	7,76	3,78
16	8,47	3,82	7,25	3,66
18	8,18	3,85	6,76	3,47
20	7,93	3,88	6,37	3,38
25	7,66	4,01	5,87	3,42
30	7,21	3,88	5,75	3,52
35	7,00	3,84	5,83	3,73
40	6,90	3,92	5,92	3,85
45	6,71	3,92	5,91	3,87
50	6,62	3,95	5,82	3,84
60	6,46	4,06	5,73	3,97
70	6,38	4,16	5,79	4,18
80	6,28	4,26	5,75	4,33
90	6,22	4,35	5,73	4,50
100	6,18	4,43	5,76	4,69
110	6,13	4,47	5,73	4,81
120	6,09	4,56	5,72	4,89
130	6,07	4,62	5,74	5,01
140	6,04	4,64	5,73	5,05
150	6,02	4,71	5,72	5,14
160	6,00	4,74	5,73	5,21
170	5,99	4,81	5,72	5,26
180	5,97	4,84	5,72	5,26
190	5,96	4,88	5,73	5,32
200	5,95	4,92	5,72	5,32

4.2.32. Эквивалентные нагрузки
и классы платформы для кон-
тейнеров грузоподъемностью 60 т

$\lambda, \text{ м}$	$\alpha=0,0$		$\alpha=0,5$	
	Эквивалентная нагрузка на 1 м моста, т/м	Класс	Эквивалентная нагрузка на 1 м моста, т/м	Класс
1	41,60	5,32	41,60	5,33
2	22,36	4,78	20,80	5,34
3	19,18	5,04	13,87	4,97
4	15,99	4,57	11,18	4,11
5	13,96	4,33	10,48	3,93
6	13,16	4,25	9,80	3,92
7	12,55	4,19	9,75	3,91
8	12,21	4,21	9,41	3,75
9	11,70	4,23	8,98	3,66
10	11,14	4,19	8,72	3,68
12	10,05	4,00	8,37	3,86
14	9,08	3,84	7,84	3,82
16	8,25	3,73	7,31	3,68
18	7,55	3,56	6,80	3,49
20	7,00	3,43	6,34	3,36
25	6,44	3,37	5,39	3,14
30	6,27	3,37	4,69	2,87
35	5,96	3,27	4,36	2,79
40	5,63	3,20	4,30	2,80
45	5,49	3,20	4,37	2,86
50	5,43	3,24	4,48	2,96
60	5,18	3,25	4,50	3,12
70	5,09	3,32	4,34	3,13
80	4,95	3,35	4,28	3,22
90	4,90	3,43	4,34	3,42
100	4,82	3,45	4,35	3,55
110	4,79	3,49	4,29	3,60
120	4,73	3,54	4,28	3,66
130	4,70	3,58	4,31	3,76
140	4,66	3,58	4,31	3,80
150	4,65	3,63	4,28	3,85
160	4,61	3,64	4,28	3,89
170	4,60	3,70	4,30	3,95
180	4,58	3,71	4,29	3,95
190	4,56	3,74	4,28	3,97
200	4,55	3,76	4,28	3,98

**4.2.33. Эквивалентные нагрузки
и классы платформы для леса
в хлыстах грузоподъемностью 56 т
(модель 13-469)**

$\lambda, м$	$\alpha=0,0$		$\alpha=0,5$	
	Эквивалентная нагрузка на 1 м моста, т/м	Класс	Эквивалентная нагрузка на 1 м моста, т/м	Класс
1	42,60	5,45	42,60	5,45
2	22,89	4,89	21,30	5,46
3	19,64	5,16	14,20	5,09
4	16,37	4,68	11,44	4,21
5	13,88	4,31	10,73	4,02
6	12,01	3,88	9,82	3,93
7	11,36	3,79	8,95	3,59
8	10,74	3,70	8,18	3,25
9	10,59	3,83	7,80	3,18
10	10,28	3,86	7,59	3,20
12	9,50	3,79	7,05	3,25
14	8,72	3,69	6,88	3,35
16	8,01	3,62	6,60	3,32
18	7,38	3,48	6,26	3,22
20	6,83	3,35	5,92	3,14
25	5,73	3,00	5,15	3,00
30	5,30	2,85	4,52	2,77
35	5,14	2,82	4,02	2,57
40	5,00	2,84	3,66	2,38
45	4,79	2,80	3,49	2,28
50	4,56	2,72	3,39	2,24
60	4,39	2,76	3,51	2,43
70	4,27	2,78	3,60	2,60
80	4,12	2,79	3,55	2,67
90	4,07	2,85	3,45	2,71
100	3,98	2,85	3,39	2,76
110	3,93	2,87	3,43	2,87
120	3,89	2,91	3,46	2,96
130	3,84	2,92	3,45	3,01
140	3,82	2,94	3,41	3,01
150	3,78	2,96	3,39	3,05
160	3,76	2,97	3,41	3,10
170	3,74	3,01	3,43	3,15
180	3,71	3,02	3,42	3,15
190	3,71	3,04	3,40	3,16
200	3,68	3,05	3,39	3,16

**4.2.34. Эквивалентные нагрузки
и классы платформы
под трансформатор
грузоподъемностью 93 т**

$\lambda, м$	$\alpha=0,0$		$\alpha=0,5$	
	Эквивалентная нагрузка на 1 м моста, т/м	Класс	Эквивалентная нагрузка на 1 м моста, т/м	Класс
1	40,66	5,20	40,66	5,21
2	22,87	4,89	20,33	5,22
3	19,20	5,05	13,55	4,86
4	17,15	4,90	12,71	4,68
5	15,86	4,92	13,01	4,88
6	14,40	4,65	12,42	4,97
7	13,72	4,58	11,62	4,66
8	13,06	4,50	10,80	4,30
9	12,83	4,64	10,10	4,12
10	12,54	4,71	10,21	4,31
12	12,10	4,82	9,92	4,57
14	11,38	4,82	9,68	4,72
16	10,74	4,85	9,32	4,70
18	10,37	4,89	8,87	4,56
20	10,16	4,98	8,61	4,56
25	9,78	5,12	8,24	4,80
30	9,50	5,11	8,03	4,92
35	9,25	5,08	8,10	5,19
40	9,12	5,18	8,14	5,30
45	9,01	5,26	8,18	5,35
50	8,89	5,30	8,12	5,36
60	8,76	5,50	8,02	5,56
70	8,64	5,64	8,05	5,81
80	8,56	5,80	8,06	6,07
90	8,51	5,95	8,02	6,30
100	8,45	6,06	8,03	6,55
110	8,41	6,14	8,04	6,74
120	8,39	6,27	8,02	6,85
130	8,35	6,36	8,02	7,00
140	8,33	6,40	8,03	7,08
150	8,31	6,50	8,02	7,21
160	8,29	6,55	8,02	7,29
170	8,27	6,65	8,02	7,37
180	8,26	6,71	8,02	7,37
190	8,25	6,76	8,02	7,45
200	8,23	6,81	8,02	7,46

**4.2.35. Эквивалентные нагрузки
и классы платформ
для контейнеров
грузоподъемностью 60 т**

λ, м	α=0,0		α=0,5	
	Эквивалентная нагрузка на 1 м моста, т/м	Класс	Эквивалентная нагрузка на 1 м моста, т/м	Класс
1	42,78	5,47	42,78	5,48
2	22,99	4,91	21,39	5,49
3	19,73	5,19	14,26	5,11
4	16,44	4,70	11,50	4,23
5	14,12	4,38	10,78	4,04
6	13,37	4,31	9,86	3,95
7	12,66	4,23	9,78	3,92
8	12,37	4,26	9,49	3,78
9	11,88	4,30	9,08	3,70
10	11,34	4,26	8,73	3,68
12	10,25	4,08	8,44	3,89
14	9,28	3,93	7,94	3,87
16	8,44	3,81	7,42	3,74
18	7,72	3,64	6,92	3,56
20	7,11	3,48	6,46	3,42
25	6,26	3,27	5,50	3,21
30	6,01	3,23	4,77	2,92
35	5,82	3,19	4,26	2,73
40	5,52	3,13	4,02	2,62
45	5,25	3,06	3,99	2,61
50	5,13	3,06	4,06	2,68
60	4,99	3,13	4,21	2,92
70	4,79	3,12	4,14	2,99
80	4,73	3,20	4,00	3,01
90	4,61	3,22	3,97	3,12
100	4,57	3,27	4,03	3,29
110	4,49	3,27	4,04	3,39
120	4,46	3,34	3,99	3,41
130	4,41	3,36	3,96	3,45
140	4,39	3,37	3,98	3,51
150	4,35	3,40	4,00	3,60
160	4,33	3,42	3,99	3,62
170	4,31	3,46	3,96	3,64
180	4,28	3,48	3,97	3,65
190	4,27	3,50	3,98	3,70
200	4,25	3,51	3,98	3,70

**4.2.36. Эквивалентные нагрузки
и классы платформы
для длинномерных грузов
грузоподъемностью 92 т**

λ, м	α=0,0		α=0,5	
	Эквивалентная нагрузка на 1 м моста, т/м	Класс	Эквивалентная нагрузка на 1 м моста, т/м	Класс
1	44,00	5,63	44,00	5,64
2	27,50	5,83	22,00	5,65
3	22,00	5,78	14,67	5,26
4	20,63	5,90	16,50	6,07
5	18,48	5,73	15,84	5,94
6	16,50	5,33	14,67	5,87
7	14,82	4,95	13,47	5,40
8	13,41	4,62	12,38	4,93
9	12,75	4,61	11,41	4,65
10	12,30	4,62	10,56	4,45
12	11,90	4,74	9,17	4,23
14	11,44	4,84	8,51	4,15
16	10,82	4,89	8,24	4,15
18	10,18	4,80	8,13	4,18
20	9,56	4,69	7,91	4,19
25	8,23	4,31	7,17	4,18
30	7,66	4,12	6,45	3,95
35	7,32	4,02	5,84	3,74
40	7,22	4,10	5,57	3,63
45	7,01	4,09	5,38	3,52
50	6,73	4,02	5,24	3,46
60	6,46	4,05	5,38	3,72
70	6,35	4,14	5,45	3,93
80	6,16	4,17	5,41	4,07
90	6,08	4,25	5,30	4,17
100	5,98	4,29	5,24	4,27
110	5,90	4,31	5,28	4,42
120	5,87	4,39	5,30	4,54
130	5,80	4,42	5,30	4,62
140	5,77	4,44	5,26	4,64
150	5,73	4,48	5,24	4,71
160	5,70	4,50	5,25	4,77
170	5,68	4,57	5,27	4,84
180	5,64	4,58	5,27	4,85
190	5,63	4,61	5,25	4,83
200	5,61	4,64	5,24	4,87

4.2.37. Эквивалентные нагрузки
и классы платформы
грузоподъемностью
65 т

λ , м	$\alpha=0,0$		$\alpha=0,5$	
	Эквивалентная нагрузка на 1 м моста, т/м	Класс	Эквивалентная нагрузка на 1 м моста, т/м	Класс
1	43,50	5,57	43,50	5,57
2	23,38	5,00	21,75	5,58
3	20,06	5,27	14,50	5,20
4	16,72	4,78	11,69	4,30
5	14,36	4,45	10,96	4,11
6	13,59	4,39	10,03	4,02
7	12,87	4,30	9,94	3,99
8	12,57	4,33	9,65	3,84
9	12,08	4,37	9,24	3,77
10	11,53	4,33	8,87	3,74
12	10,42	4,15	8,58	3,96
14	9,43	3,99	8,08	3,93
16	8,82	3,98	7,54	3,80
18	8,51	4,01	7,04	3,62
20	8,25	4,04	6,63	3,51
25	7,97	4,17	6,11	3,56
30	7,51	4,03	5,98	3,67
35	7,28	4,00	6,07	3,88
40	7,18	4,08	6,16	4,01
45	6,99	4,08	6,15	4,02
50	6,89	4,11	6,05	3,99
60	6,73	4,22	5,97	4,13
70	6,64	4,33	6,02	4,35
80	6,54	4,43	5,99	4,51
90	6,47	4,52	5,96	4,69
100	6,43	4,61	5,99	4,88
110	6,38	4,65	5,97	5,00
120	6,34	4,74	5,96	5,09
130	6,31	4,81	5,97	5,21
140	6,29	4,83	5,96	5,25
150	6,26	4,90	5,95	5,35
160	6,24	4,93	5,97	5,42
170	6,23	5,01	5,96	5,47
180	6,21	5,04	5,95	5,47
190	6,20	5,08	5,96	5,54
200	6,19	5,12	5,95	5,54

4.2.38. Эквивалентные нагрузки
и классы цистерны
для вязких нефтепродуктов
грузоподъемностью 62 т

λ , м	$\alpha=0,0$		$\alpha=0,5$	
	Эквивалентная нагрузка на 1 м моста, т/м	Класс	Эквивалентная нагрузка на 1 м моста, т/м	Класс
1	43,12	5,52	43,12	5,52
2	23,18	4,95	21,56	5,53
3	19,88	5,23	14,37	5,15
4	16,57	4,74	11,59	4,26
5	15,40	4,78	11,31	4,24
6	14,29	4,61	11,45	4,58
7	13,96	4,66	11,05	4,43
8	13,38	4,61	10,48	4,17
9	12,70	4,60	10,18	4,15
10	12,01	4,51	9,97	4,20
12	10,74	4,28	9,32	4,30
14	10,11	4,28	8,61	4,19
16	9,76	4,41	8,00	4,04
18	9,55	4,50	7,66	3,93
20	9,45	4,63	7,35	3,90
25	8,87	4,64	7,23	4,21
30	8,60	4,62	7,34	4,50
35	8,42	4,63	7,42	4,75
40	8,23	4,67	7,31	4,76
45	8,15	4,76	7,21	4,71
50	8,02	4,79	7,20	4,75
60	7,89	4,95	7,26	5,03
70	7,80	5,08	7,19	5,19
80	7,72	5,23	7,21	5,43
90	7,65	5,35	7,19	5,66
100	7,60	5,45	7,18	5,85
110	7,56	5,52	7,20	6,03
120	7,53	5,64	7,18	6,13
130	7,51	5,72	7,19	6,27
140	7,48	5,75	7,18	6,33
150	7,46	5,84	7,18	6,46
160	7,44	5,88	7,18	6,53
170	7,43	5,97	7,18	6,59
180	7,41	6,02	7,18	6,61
190	7,40	6,06	7,18	6,67
200	7,39	6,11	7,18	6,68

4.2.39. Эквивалентные нагрузки
и классы цистерны
с ручным тормозом для цемента

λ, м	α=0,0		α=0,5	
	Эквивалентная нагрузка на 1 м моста, т/м	Класс	Эквивалентная нагрузка на 1 м моста, т/м	Класс
1	41,60	5,32	41,60	5,32
2	22,35	4,78	20,80	5,33
3	19,18	5,04	13,86	4,97
4	15,99	4,57	11,18	4,11
5	13,72	4,26	10,48	3,92
6	13,00	4,20	9,59	3,83
7	12,31	4,11	9,50	3,81
8	12,02	4,15	9,23	3,67
9	11,55	4,18	8,83	3,60
10	11,02	4,14	8,48	3,57
12	9,96	3,97	8,20	3,78
14	9,46	4,01	7,72	3,76
16	9,19	4,15	7,50	3,78
18	8,94	4,22	7,21	3,71
20	8,83	4,33	7,09	3,75
25	8,37	4,38	6,97	4,06
30	8,13	4,37	7,02	4,30
35	7,98	4,39	7,06	4,52
40	7,83	4,45	7,01	4,57
45	7,75	4,53	6,95	4,54
50	7,64	4,56	6,94	4,58
60	7,53	4,73	6,97	4,82
70	7,45	4,86	6,93	5,00
80	7,38	5,00	6,94	5,22
90	7,32	5,12	6,93	5,45
100	7,28	5,22	6,92	5,64
110	7,25	5,29	6,93	5,81
120	7,22	5,41	6,92	5,91
130	7,20	5,49	6,93	6,04
140	7,18	5,52	6,92	6,10
150	7,16	5,61	6,92	6,22
160	7,14	5,65	6,92	6,29
170	7,13	5,74	6,92	6,35
180	7,12	5,78	6,92	6,36
190	7,11	5,83	6,92	6,43
200	7,10	5,88	6,92	6,44

4.2.40. Эквивалентные нагрузки
и классы цистерны
грузоподъемностью 92 т
(модель 15-1581)

λ, м	α=0,0		α=0,5	
	Эквивалентная нагрузка на 1 м моста, т/м	Класс	Эквивалентная нагрузка на 1 м моста, т/м	Класс
1	42,25	5,41	42,25	5,41
2	27,99	5,98	21,13	5,42
3	21,83	5,74	15,49	5,55
4	19,67	5,63	14,79	5,44
5	17,66	5,48	14,53	5,45
6	16,40	5,29	13,61	5,45
7	15,49	5,18	13,11	5,26
8	14,95	5,15	12,68	5,05
9	14,58	5,28	12,49	5,09
10	14,35	5,39	12,23	5,15
12	13,92	5,54	11,74	5,41
14	13,47	5,70	11,64	5,67
16	12,95	5,85	11,45	5,77
18	12,32	5,81	11,13	5,72
20	11,67	5,72	10,71	5,67
25	10,24	5,36	9,56	5,57
30	9,59	5,16	8,51	5,21
35	9,32	5,12	7,69	4,92
40	9,21	5,23	7,27	4,73
45	8,95	5,23	7,08	4,63
50	8,64	5,16	7,06	4,66
60	8,40	5,27	7,23	5,01
70	8,24	5,37	7,36	5,31
80	8,04	5,45	7,22	5,43
90	7,98	5,58	7,07	5,56
100	7,85	5,63	7,05	5,75
110	7,79	5,69	7,12	5,97
120	7,72	5,78	7,15	6,11
130	7,66	5,84	7,10	6,19
140	7,64	5,87	7,05	6,21
150	7,58	5,93	7,05	6,34
160	7,56	5,97	7,09	6,44
170	7,52	6,05	7,10	6,52
180	7,50	6,08	7,06	6,49
190	7,48	6,12	7,04	6,54
200	7,45	6,16	7,05	6,56

**4.2.41 Эквивалентные нагрузки
и классы цистерны габарита Т_ц
грузоподъемностью 125 т
(модель 15-880)**

λ, м	α=0,0		α=0,5	
	Эквивалентная нагрузка на 1 м моста, т/м	Класс	Эквивалентная нагрузка на 1 м моста, т/м	Класс
1	44,00	5,63	44,00	5,64
2	29,15	6,23	22,00	5,65
3	22,73	5,98	16,13	5,78
4	20,49	5,86	15,40	5,67
5	18,39	5,70	15,14	5,67
6	16,99	5,48	14,18	5,68
7	16,07	5,37	13,65	5,47
8	15,06	5,19	13,20	5,26
9	14,52	5,25	12,60	5,14
10	13,96	5,25	11,99	5,06
12	13,55	5,40	11,39	5,25
14	13,27	5,62	11,00	5,35
16	12,91	5,83	10,82	5,46
18	12,37	5,83	10,68	5,49
20	11,93	5,84	10,41	5,52
25	11,42	5,98	9,86	5,75
30	11,08	5,96	9,66	5,92
35	10,95	6,01	9,46	6,06
40	10,67	6,06	9,45	6,16
45	10,54	6,16	9,53	6,23
50	10,44	6,23	9,53	6,29
60	10,26	6,44	9,51	6,59
70	10,16	6,62	9,44	6,82
80	10,05	6,81	9,44	7,11
90	10,00	6,99	9,46	7,44
100	9,93	7,12	9,45	7,70
110	9,89	7,22	9,42	7,90
120	9,84	7,37	9,43	8,07
130	9,82	7,48	9,44	8,23
140	9,78	7,52	9,43	8,31
150	9,76	7,64	9,42	8,47
160	9,74	7,69	9,43	8,57
170	9,72	7,81	9,43	8,66
180	9,70	7,88	9,42	8,66
190	9,69	7,94	9,42	8,75
200	9,67	8,00	9,42	8,77

**4.2.42. Эквивалентные нагрузки
и классы цистерны для бензина
грузоподъемностью 60 т
(модель 15-1443)**

λ, м	α=0,0		α=0,5	
	Эквивалентная нагрузка на 1 м моста, т/м	Класс	Эквивалентная нагрузка на 1 м моста, т/м	Класс
1	42,00	5,37	42,00	5,38
2	22,58	4,82	21,00	5,39
3	19,37	5,09	14,00	5,02
4	16,14	4,62	11,29	4,15
5	15,00	4,65	11,02	4,13
6	13,92	4,49	11,15	4,47
7	13,59	4,54	10,77	4,32
8	13,03	4,49	10,21	4,07
9	12,37	4,48	9,91	4,04
10	11,70	4,40	9,71	4,09
12	10,46	4,17	9,08	4,19
14	9,85	4,17	8,38	4,08
16	9,51	4,30	7,80	3,93
18	9,30	4,38	7,46	3,83
20	9,20	4,51	7,16	3,80
25	8,64	4,52	7,04	4,11
30	8,37	4,50	7,15	4,38
35	8,21	4,51	7,23	4,63
40	8,02	4,55	7,12	4,64
45	7,94	4,64	7,02	4,59
50	7,81	4,66	7,01	4,63
60	7,68	4,82	7,07	4,90
70	7,59	4,95	7,00	5,05
80	7,52	5,09	7,02	5,29
90	7,45	5,21	7,01	5,51
100	7,40	5,31	6,99	5,70
110	7,36	5,37	7,01	5,88
120	7,34	5,49	6,99	5,98
130	7,31	5,57	7,00	6,11
140	7,29	5,60	6,99	6,16
150	7,27	5,68	6,99	6,29
160	7,25	5,72	7,00	6,36
170	7,23	5,81	6,99	6,42
180	7,22	5,86	7,00	6,43
190	7,21	5,91	6,99	6,50
200	7,20	5,95	6,99	6,50

4.2.43. Эквивалентные нагрузки и классы цистерны для светлых нефтепродуктов грузоподъемностью 120 т (модель 15-871)

λ, м	α=0,0		α=0,5	
	Эквивалентная нагрузка на 1 м моста, т/м	Класс	Эквивалентная нагрузка на 1 м моста, т/м	Класс
1	42,00	5,37	42,00	5,38
2	27,82	5,95	21,00	5,39
3	21,70	5,71	15,40	5,52
4	19,56	5,59	14,70	5,41
5	17,56	5,44	14,45	5,41
6	16,30	5,26	13,53	5,42
7	15,40	5,15	13,03	5,22
8	14,86	5,12	12,60	5,02
9	14,50	5,25	12,41	5,06
10	14,26	5,36	12,15	5,12
12	13,83	5,51	11,67	5,38
14	13,39	5,67	11,58	5,64
16	12,88	5,82	11,38	5,74
18	12,25	5,77	11,07	5,69
20	11,60	5,68	10,64	5,64
25	10,56	5,52	9,50	5,54
30	10,15	5,46	8,58	5,25
35	10,01	5,50	8,17	5,23
40	9,76	5,55	7,99	5,20
45	9,45	5,52	7,98	5,22
50	9,30	5,55	8,07	5,33
60	9,15	5,75	8,23	5,70
70	8,92	5,82	8,11	5,85
80	8,85	5,99	7,98	6,01
90	8,71	6,09	7,98	6,27
100	8,66	6,21	8,04	6,55
110	8,58	6,26	8,03	6,73
120	8,54	6,39	7,97	6,81
130	8,48	6,46	7,96	6,94
140	8,45	6,50	7,99	7,04
150	8,41	6,58	8,00	7,19
160	8,39	6,63	7,97	7,24
170	8,36	6,72	7,96	7,31
180	8,34	6,77	7,97	7,33
190	8,32	6,82	7,98	7,42
200	8,30	6,86	7,97	7,41

4.2.44. Эквивалентные нагрузки и классы цистерны для нефтепродуктов грузоподъемностью 90 т (опытная)

λ, м	α=0,0		α=0,5	
	Эквивалентная нагрузка на 1 м моста, т/м	Класс	Эквивалентная нагрузка на 1 м моста, т/м	Класс
1	42,40	5,43	42,40	5,43
2	23,85	5,10	21,20	5,44
3	20,02	5,26	14,13	5,07
4	17,89	5,12	13,25	4,88
5	16,54	5,13	13,57	5,09
6	15,39	4,97	12,96	5,19
7	14,77	4,93	12,11	4,86
8	14,34	4,94	11,45	4,56
9	13,94	5,05	11,66	4,75
10	13,76	5,17	11,57	4,88
12	13,09	5,21	11,17	5,15
14	12,21	5,17	10,80	5,26
16	11,34	5,12	10,26	5,17
18	10,83	5,10	9,67	4,97
20	10,52	5,16	9,11	4,83
25	10,12	5,30	8,28	4,83
30	9,85	5,29	8,02	4,91
35	9,46	5,20	8,01	5,13
40	9,30	5,28	8,10	5,28
45	9,21	5,38	8,22	5,37
50	9,02	5,39	8,18	5,40
60	8,89	5,58	7,98	5,53
70	8,72	5,69	8,00	5,77
80	8,64	5,85	8,05	6,06
90	8,57	5,99	7,98	6,28
100	8,50	6,09	7,97	6,50
110	8,46	6,17	8,01	6,71
120	8,41	6,29	7,97	6,82
130	8,37	6,38	7,96	6,94
140	8,35	6,42	7,98	7,04
150	8,32	6,51	7,98	7,17
160	8,30	6,55	7,96	7,23
170	8,28	6,66	7,97	7,32
180	8,26	6,70	7,97	7,33
190	8,25	6,76	7,96	7,40
200	8,23	6,81	7,97	7,41

4.2.45. Эквивалентные нагрузки и классы цистерны для соляной кислоты грузоподъемностью 52,2 т (модель 15-1403)

4.2.46. Эквивалентные нагрузки и классы цистерны для ацетальдегида грузоподъемностью 53,2 т (модель 15-1568)

λ, м	α=0,0		α=0,5	
	Эквивалентная нагрузка на 1 м моста, т/м	Класс	Эквивалентная нагрузка на 1 м моста, т/м	Класс
1	37,00	4,73	37,00	4,74
2	19,89	4,25	18,50	4,75
3	17,06	4,48	12,33	4,42
4	14,22	4,07	9,94	3,66
5	13,22	4,10	9,71	3,64
6	12,26	3,96	9,83	3,93
7	11,98	4,00	9,48	3,80
8	11,48	3,96	9,00	3,58
9	10,90	3,94	8,73	3,56
10	10,31	3,87	8,55	3,61
12	9,21	3,67	8,00	3,69
14	8,68	3,67	7,38	3,60
16	8,38	3,78	6,87	3,46
18	8,19	3,86	6,57	3,38
20	8,11	3,97	6,31	3,34
25	7,61	3,98	6,20	3,62
30	7,38	3,97	6,30	3,86
35	7,23	3,97	6,37	4,08
40	7,06	4,01	6,27	4,09
45	7,00	4,09	6,18	4,04
50	6,88	4,11	6,18	4,08
60	6,77	4,25	6,23	4,31
70	6,69	4,36	6,17	4,45
80	6,62	4,49	6,18	4,66
90	6,56	4,59	6,17	4,85
100	6,52	4,68	6,16	5,02
110	6,49	4,73	6,18	5,18
120	6,46	4,83	6,16	5,26
130	6,44	4,90	6,17	5,38
140	6,42	4,94	6,16	5,43
150	6,40	5,01	6,16	5,54
160	6,38	5,04	6,16	5,60
170	6,37	5,12	6,16	5,66
180	6,36	5,16	6,16	5,67
190	6,35	5,20	6,16	5,72
200	6,34	5,24	6,16	5,73

λ, м	α=0,0		α=0,5	
	Эквивалентная нагрузка на 1 м моста, т/м	Класс	Эквивалентная нагрузка на 1 м моста, т/м	Класс
1	40,00	5,12	40,00	5,12
2	21,50	4,59	20,00	5,13
3	18,44	4,85	13,33	4,78
4	15,38	4,40	10,75	3,96
5	14,29	4,43	10,50	3,93
6	13,26	4,28	10,62	4,25
7	12,95	4,32	10,25	4,11
8	12,41	4,28	9,73	3,87
9	11,78	4,26	9,44	3,85
10	11,14	4,19	9,25	3,90
12	9,96	3,97	8,64	3,99
14	9,38	3,97	7,98	3,89
16	9,06	4,09	7,43	3,74
18	8,86	4,17	7,10	3,65
20	8,76	4,29	6,82	3,62
25	8,23	4,30	6,71	3,91
30	7,98	4,29	6,81	4,17
35	7,82	4,29	6,83	4,41
40	7,63	4,34	6,78	4,42
45	7,56	4,42	6,69	4,37
50	7,44	4,44	6,68	4,41
60	7,32	4,59	6,74	4,66
70	7,23	4,71	6,67	4,81
80	7,16	4,85	6,69	5,03
90	7,10	4,96	6,67	5,25
100	7,05	5,06	6,66	5,43
110	7,01	5,12	6,68	5,60
120	6,99	5,23	6,66	5,69
130	6,96	5,30	6,67	5,82
140	6,94	5,34	6,66	5,87
150	6,92	5,41	6,66	5,99
160	6,90	5,45	6,66	6,06
170	6,89	5,54	6,66	6,11
180	6,88	5,58	6,66	6,13
190	6,87	5,62	6,66	6,19
200	6,85	5,67	6,66	6,20

**4.2.47. Эквивалентные нагрузки
и классы цистерны для пропана
грузоподъемностью 41,8 т
(модель 15-1558)**

λ, м	α=0,0		α=0,5	
	Эквивалентная нагрузка на 1 м моста, т/м	Класс	Эквивалентная нагрузка на 1 м моста, т/м	Класс
1	42,40	5,43	42,40	5,43
2	22,79	4,87	21,20	5,44
3	19,55	5,14	14,13	5,07
4	16,30	4,66	11,40	4,19
5	15,15	4,70	11,13	4,17
6	14,05	4,54	11,26	4,51
7	13,72	4,58	10,87	4,36
8	13,16	4,54	10,31	4,10
9	12,49	4,52	10,01	4,08
10	11,81	4,44	9,80	4,13
12	10,56	4,20	9,16	4,23
14	9,49	4,02	8,46	4,12
16	8,64	3,90	7,80	3,94
18	8,19	3,86	7,21	3,71
20	7,91	3,87	6,69	3,55
25	7,66	4,00	5,77	3,37
30	7,20	3,87	5,45	3,34
35	6,86	3,77	5,46	3,50
40	6,76	3,84	5,61	3,65
45	6,59	3,85	5,69	3,72
50	6,42	3,83	5,62	3,71
60	6,29	3,95	5,42	3,75
70	6,15	4,01	5,45	3,93
80	6,04	4,09	5,49	4,13
90	5,99	4,19	5,41	4,25
100	5,91	4,24	5,41	4,41
110	5,87	4,28	5,45	4,57
120	5,84	4,37	5,41	4,62
130	5,79	4,41	5,40	4,71
140	5,77	4,43	5,43	4,78
150	5,75	4,49	5,41	4,86
160	5,72	4,52	5,40	4,90
170	5,70	4,58	5,41	4,97
180	5,69	4,61	5,41	4,97
190	5,67	4,64	5,40	5,01
200	5,66	4,68	5,41	5,03

**4.2.48. Эквивалентные нагрузки
и классы цистерны для аммиака
грузоподъемностью 30,7 т
(модель 15-1408)**

λ, м	α=0,0		α=0,5	
	Эквивалентная нагрузка на 1 м моста, т/м	Класс	Эквивалентная нагрузка на 1 м моста, т/м	Класс
1	33,20	4,25	33,20	4,25
2	17,85	3,81	16,60	4,26
3	15,31	4,02	11,07	3,97
4	12,76	3,65	8,92	3,28
5	11,86	3,68	8,71	3,26
6	11,00	3,55	8,82	3,53
7	10,75	3,59	8,51	3,41
8	10,30	3,55	8,07	3,21
9	9,78	3,54	7,84	3,19
10	9,25	3,47	7,68	3,24
12	8,27	3,29	7,17	3,31
14	7,79	3,30	6,63	3,23
16	7,52	3,39	6,16	3,11
18	7,35	3,46	5,89	3,03
20	7,27	3,56	5,66	3,00
25	6,83	3,57	5,57	3,25
30	6,62	3,56	5,65	3,46
35	6,49	3,56	5,71	3,66
40	6,34	3,60	5,63	3,67
45	6,28	3,67	5,55	3,63
50	6,17	3,68	5,54	3,66
60	6,07	3,81	5,59	3,87
70	6,00	3,91	5,53	3,99
80	5,94	4,02	5,55	4,18
90	5,89	4,12	5,54	4,36
100	5,85	4,19	5,53	4,51
110	5,82	4,25	5,54	4,65
120	5,80	4,34	5,52	4,72
130	5,78	4,40	5,54	4,83
140	5,76	4,43	5,53	4,87
150	5,74	4,49	5,53	4,97
160	5,73	4,52	5,53	5,03
170	5,72	4,59	5,53	5,07
180	5,71	4,63	5,53	5,09
190	5,70	4,67	5,53	5,13
200	5,69	4,70	5,53	5,14

**4.2.49. Эквивалентные нагрузки
и классы цистерны для хлора
грузоподъемностью 55,8 т
(модель 15-1556)**

λ, м	α=0,0		α=0,5	
	Эквивалентная нагрузка на 1 м моста, т/м	Класс	Эквивалентная нагрузка на 1 м моста, т/м	Класс
1	42,60	5,45	42,60	5,46
2	22,90	4,89	21,30	5,47
3	19,64	5,16	14,20	5,09
4	16,37	4,68	11,45	4,21
5	15,22	4,72	11,18	4,19
6	14,12	4,56	11,31	4,53
7	13,79	4,61	10,92	4,38
8	13,22	4,56	10,36	4,12
9	12,55	4,54	10,06	4,10
10	11,87	4,46	9,85	4,15
12	10,61	4,22	9,21	4,25
14	9,99	4,23	8,50	4,14
16	9,65	4,36	7,91	3,99
18	9,43	4,44	7,56	3,89
20	9,33	4,57	7,27	3,85
25	8,77	4,58	7,14	4,16
30	8,49	4,57	7,26	4,44
35	8,32	4,57	7,33	4,69
40	8,13	4,62	7,22	4,70
45	8,06	4,70	7,12	4,65
50	7,92	4,73	7,11	4,69
60	7,79	4,89	7,17	4,97
70	7,70	5,02	7,10	5,12
80	7,62	5,17	7,12	5,36
90	7,56	5,29	7,11	5,59
100	7,51	5,38	7,09	5,78
110	7,47	5,45	7,11	5,96
120	7,44	5,57	7,09	6,06
130	7,42	5,65	7,10	6,19
140	7,39	5,68	7,09	6,25
150	7,37	5,77	7,09	6,38
160	7,35	5,81	7,10	6,45
170	7,34	5,90	7,09	6,51
180	7,32	5,94	7,10	6,53
190	7,31	5,99	7,09	6,59
200	7,30	6,04	7,09	6,60

**4.2.50. Эквивалентные нагрузки
и классы цистерны
грузоподъемностью 55 т
(модель 15-1498)**

λ, м	α=0,0		α=0,5	
	Эквивалентная нагрузка на 1 м моста, т/м	Класс	Эквивалентная нагрузка на 1 м моста, т/м	Класс
1	42,80	5,48	42,80	5,48
2	23,00	4,92	21,40	5,49
3	19,74	5,19	14,27	5,12
4	16,45	4,70	11,50	4,23
5	13,95	4,33	10,79	4,04
6	12,28	3,96	9,87	3,95
7	11,64	3,89	9,00	3,61
8	11,14	3,84	8,27	3,29
9	10,92	3,95	8,12	3,31
10	10,55	3,97	7,86	3,31
12	9,71	3,87	7,35	3,39
14	8,88	3,76	7,14	3,48
16	8,14	3,67	6,81	3,43
18	7,74	3,65	6,44	3,31
20	7,55	3,70	6,07	3,22
25	7,18	3,75	5,60	3,27
30	6,89	3,70	5,39	3,30
35	6,59	3,62	5,37	3,44
40	6,43	3,65	5,43	3,54
45	6,35	3,71	5,47	3,58
50	6,20	3,70	5,46	3,60
60	6,08	3,82	5,34	3,70
70	5,95	3,88	5,34	3,86
80	5,87	3,98	5,37	4,04
90	5,82	4,07	5,33	4,19
100	5,76	4,13	5,32	4,33
110	5,73	4,18	5,34	4,48
120	5,68	4,25	5,33	4,55
130	5,65	4,30	5,31	4,63
140	5,64	4,33	5,32	4,69
150	5,61	4,39	5,32	4,79
160	5,59	4,42	5,31	4,83
170	5,58	4,48	5,32	4,88
180	5,56	4,51	5,32	4,89
190	5,55	4,54	5,31	4,94
200	5,53	4,58	5,31	4,94

**4.2.51. Эквивалентные нагрузки
и классы цистерны 8Д
для аммиака грузоподъемностью
45,33 т**

λ, м	α=0,0		α=0,5	
	Эквивалентная нагрузка на 1 м моста, т/м	Класс	Эквивалентная нагрузка на 1 м моста, т/м	Класс
1	42,54	5,44	42,54	5,45
2	22,87	4,89	21,27	5,46
3	19,62	5,16	14,18	5,08
4	16,35	4,68	11,43	4,21
5	13,87	4,30	10,72	4,02
6	11,99	3,87	9,81	3,93
7	11,36	3,79	8,94	3,59
8	10,74	3,70	8,18	3,25
9	10,59	3,83	7,80	3,18
10	10,28	3,86	7,60	3,20
12	9,50	3,78	7,05	3,25
14	8,93	3,78	6,91	3,36
16	8,69	3,92	6,95	3,50
18	8,44	3,98	6,86	3,52
20	8,21	4,02	6,83	3,62
25	7,91	4,14	6,59	3,84
30	7,67	4,12	6,62	4,06
35	7,51	4,12	6,62	4,24
40	7,37	4,19	6,58	4,29
45	7,27	4,25	6,59	4,31
50	7,22	4,31	6,56	4,33
60	7,09	4,45	6,56	4,55
70	7,01	4,57	6,56	4,73
80	6,95	4,71	6,54	4,93
90	6,91	4,83	6,54	5,15
100	6,87	4,93	6,54	5,33
110	6,84	4,99	6,54	5,49
120	6,81	5,10	6,54	5,59
130	6,79	5,17	6,54	5,70
140	6,77	5,21	6,54	5,76
150	6,76	5,29	6,54	5,88
160	6,74	5,33	6,54	5,94
170	6,73	5,41	6,54	6,00
180	6,72	5,45	6,54	6,01
190	6,71	5,50	6,54	6,08
200	6,70	5,54	6,54	6,08

**4.2.52. Эквивалентные нагрузки
и классы цистерны 9Б для крепкой
азотной кислоты
грузоподъемностью 57,3 т**

λ, м	α=0,0		α=0,5	
	Эквивалентная нагрузка на 1 м моста, т/м	Класс	Эквивалентная нагрузка на 1 м моста, т/м	Класс
1	40,10	5,13	40,10	5,14
2	21,55	4,60	20,05	5,15
3	18,49	4,86	13,37	4,79
4	15,41	4,41	10,78	3,97
5	13,07	4,05	10,11	3,79
6	11,31	3,65	9,25	3,70
7	10,70	3,57	8,43	3,38
8	10,13	3,49	7,71	3,07
9	9,98	3,61	7,36	3,00
10	9,69	3,64	7,16	3,02
12	8,96	3,57	6,64	3,06
14	8,42	3,56	6,51	3,17
16	8,19	3,70	6,55	3,30
18	7,95	3,75	6,46	3,32
20	7,74	3,79	6,44	3,41
25	7,46	3,90	6,22	3,62
30	7,23	3,89	6,24	3,82
35	7,08	3,89	6,24	3,99
40	6,95	3,94	6,20	4,94
45	6,86	4,00	6,21	4,06
50	6,80	4,06	6,18	4,08
60	6,68	4,19	6,19	4,28
70	6,61	4,31	6,18	4,46
80	6,55	4,44	6,17	4,64
90	6,51	4,55	6,17	4,85
100	6,48	4,64	6,17	5,03
110	6,45	4,70	6,17	5,17
120	6,42	4,80	6,17	5,27
130	6,40	4,87	6,16	5,37
140	6,39	4,91	6,16	5,43
150	6,37	4,98	6,16	5,54
160	6,36	5,02	6,16	5,60
170	6,34	5,10	6,16	5,66
180	6,34	5,14	6,16	5,67
190	6,33	5,18	6,16	5,73
200	6,32	5,22	6,16	5,73

**4.2.53. Эквивалентные нагрузки
и классы цистерны
грузоподъемностью 125 т**

$\lambda, м$	$\alpha=0,0$		$\alpha=0,5$	
	Эквивалентная нагрузка на 1 м моста, т/м	Класс	Эквивалентная нагрузка на 1 м моста, т/м	Класс
1	44,00	5,63	44,00	5,64
2	29,15	6,23	22,00	5,65
3	22,73	5,98	16,13	5,78
4	20,49	5,86	15,40	5,67
5	18,39	5,70	15,14	5,67
6	17,07	5,51	14,18	5,68
7	16,14	5,39	13,65	5,47
8	15,57	5,37	13,20	5,26
9	15,19	5,50	13,00	5,30
10	14,94	5,62	12,73	5,37
12	14,49	5,77	12,23	5,64
14	14,03	5,94	12,13	5,91
16	13,49	6,09	11,92	6,01
18	12,83	6,05	11,59	5,96
20	12,15	5,96	11,15	5,91
25	11,06	5,79	9,95	5,80
30	10,63	5,72	8,98	5,50
35	10,49	5,76	8,56	5,48
40	10,23	5,81	8,37	5,45
45	9,90	5,78	8,36	5,47
50	9,74	5,81	8,45	5,58
60	9,59	6,02	8,62	5,97
70	9,35	6,10	8,49	6,13
80	9,27	6,28	8,36	6,29
90	9,13	6,38	8,36	6,57
100	9,08	6,51	8,42	6,86
110	8,99	6,56	8,41	7,05
120	8,95	6,70	8,35	7,14
130	8,89	6,77	8,34	7,27
140	8,86	6,81	8,37	7,38
150	8,81	6,90	8,38	7,54
160	8,79	6,94	8,35	7,59
170	8,76	7,04	8,33	7,66
180	8,74	7,09	8,35	7,68
190	8,72	7,14	8,36	7,77
200	8,70	7,19	8,35	7,76

**4.2.54. Эквивалентные нагрузки
и классы крытого вагона-хоппера
для цемента грузоподъемностью 65 т
(модель 11-715)**

$\lambda, м$	$\alpha=0,0$		$\alpha=0,5$	
	Эквивалентная нагрузка на 1 м моста, т/м	Класс	Эквивалентная нагрузка на 1 м моста, т/м	Класс
1	42,00	5,37	42,00	5,38
2	22,58	4,82	21,00	5,39
3	19,37	5,09	14,00	5,02
4	16,14	4,62	11,29	4,15
5	15,00	4,65	11,02	4,13
6	13,92	4,49	11,15	4,47
7	13,59	4,54	10,77	4,22
8	13,03	4,49	10,21	4,37
9	12,37	4,48	9,91	4,44
10	11,70	4,40	9,71	6,59
12	10,48	4,17	9,08	4,19
14	9,89	4,19	8,38	4,08
16	9,54	4,31	7,83	3,95
18	9,34	4,40	7,48	3,85
20	9,24	4,53	7,21	3,82
25	8,68	4,54	7,11	4,14
30	8,43	4,53	7,22	4,42
35	8,25	4,53	7,28	4,66
40	8,06	4,58	7,17	4,67
45	7,99	4,67	7,08	4,63
50	7,86	4,69	7,07	4,67
60	7,73	4,85	7,13	4,94
70	7,65	4,98	7,06	5,09
80	7,57	5,13	7,08	5,33
90	7,51	5,25	7,06	5,55
100	7,46	5,35	7,06	5,75
110	7,42	5,41	7,07	5,92
120	7,39	5,53	7,05	6,03
130	7,37	5,61	7,06	6,16
140	7,34	5,65	7,05	6,21
150	7,32	5,73	7,06	6,34
160	7,30	5,77	7,05	6,41
170	7,29	5,86	7,05	6,47
180	7,28	5,90	7,06	6,49
190	7,26	5,95	7,05	6,55
200	7,25	6,00	7,05	6,56

**4.2.55. Эквивалентные нагрузки
и классы крытого вагона-хоппера
для минеральных удобрений
грузоподъемностью 64 т
(модель 11-740)**

λ, м	α=0,0		α=0,5	
	Эквивалентная нагрузка на 1 м моста, т/м	Класс	Эквивалентная нагрузка на 1 м моста, т/м	Класс
1	43,00	5,50	43,00	5,51
2	23,11	4,94	21,50	5,52
3	19,83	5,21	14,33	5,14
4	16,53	4,73	11,56	4,25
5	15,36	4,76	11,28	4,23
6	14,25	4,60	11,42	4,57
7	13,92	4,65	11,02	4,42
8	13,34	4,60	10,45	4,16
9	12,67	4,58	10,15	4,14
10	11,98	4,50	9,94	4,19
12	10,71	4,26	9,29	4,29
14	9,80	4,15	8,58	4,18
16	9,34	4,22	7,91	3,99
18	9,05	4,26	7,32	3,76
20	8,91	4,37	7,00	3,71
25	8,46	4,42	6,59	3,84
30	8,04	4,32	6,59	4,04
35	7,90	4,34	6,74	4,31
40	7,67	4,36	6,77	4,41
45	7,54	4,41	6,64	4,34
50	7,48	4,46	6,54	4,32
60	7,30	4,58	6,53	4,56
70	7,17	4,68	6,58	4,75
80	7,09	4,81	6,52	4,91
90	7,04	4,92	6,56	5,16
100	6,99	5,01	6,53	5,32
110	6,94	5,06	6,52	5,47
120	6,90	5,16	6,54	5,59
130	6,88	5,24	6,52	5,68
140	6,85	5,27	6,53	5,75
150	6,82	5,34	6,53	5,87
160	6,80	5,37	6,52	5,92
170	6,79	5,46	6,53	6,00
180	6,78	5,50	6,52	5,99
190	6,76	5,54	6,52	6,06
200	6,75	5,58	6,52	6,07

**4.2.56. Эквивалентные нагрузки
и классы вагона с поднимающимся
кузовом для апатитового
концентрата грузоподъемностью 60 т
(модель 10-475)**

λ, м	α=0,0		α=0,5	
	Эквивалентная нагрузка на 1 м моста, т/м	Класс	Эквивалентная нагрузка на 1 м моста, т/м	Класс
1	43,25	5,53	43,25	5,54
2	23,25	4,97	21,63	5,55
3	19,94	5,24	14,42	5,17
4	16,62	4,75	11,62	4,28
5	15,60	4,84	11,66	4,37
6	14,46	4,67	11,70	4,68
7	14,16	4,73	11,25	4,51
8	13,54	4,67	10,64	4,23
9	12,84	4,64	10,40	4,24
10	12,13	4,56	10,16	4,28
12	10,94	4,36	9,45	4,36
14	10,36	4,38	8,71	4,24
16	10,00	4,51	8,19	4,13
18	9,82	4,63	7,81	4,01
20	9,63	4,74	7,59	4,02
25	9,09	4,75	7,52	4,38
30	8,87	4,77	7,64	4,68
35	8,64	4,74	7,68	4,91
40	8,49	4,82	7,55	4,92
45	8,39	4,90	7,46	4,88
50	8,27	4,94	7,46	4,93
60	8,13	5,10	7,51	5,20
70	8,04	5,24	7,44	5,37
80	7,97	5,40	7,48	5,63
90	7,91	5,53	7,45	5,85
100	7,86	5,64	7,46	6,08
110	7,82	5,71	7,45	6,25
120	7,79	5,83	7,44	6,36
130	7,76	5,91	7,45	6,50
140	7,74	5,95	7,44	6,56
150	7,72	6,04	7,45	6,70
160	7,70	6,08	7,44	6,76
170	7,69	6,18	7,44	6,84
180	7,67	6,23	7,44	6,84
190	7,66	6,27	7,44	6,91
200	7,65	6,32	7,44	6,92

**4.2.57. Эквивалентные нагрузки
и классы крытого вагона-хоппера
для гранулированной сажи
грузоподъемностью 60 т
(модель 20-43)**

$\lambda, м$	$\alpha=0,0$		$\alpha=0,5$	
	Эквивалентная нагрузка на 1 м моста, т/м	Класс	Эквивалентная нагрузка на 1 м моста, т/м	Класс
1	42,00	5,37	42,00	5,38
2	22,58	4,82	21,00	5,39
3	19,37	5,09	14,00	5,02
4	16,14	4,62	11,29	4,15
5	15,15	4,70	11,32	4,24
6	14,05	4,53	11,36	4,55
7	13,75	4,59	10,92	4,38
8	13,15	4,53	10,33	4,11
9	12,47	4,51	10,10	4,12
10	11,78	4,43	9,86	4,16
12	10,51	4,19	9,18	4,23
14	9,44	3,99	8,46	4,12
16	8,54	3,86	7,79	3,93
18	7,85	3,70	7,19	3,70
20	7,47	3,66	6,67	3,53
25	7,13	3,73	5,61	3,27
30	6,82	3,66	4,98	3,05
35	6,38	3,50	4,80	3,07
40	6,17	3,50	4,90	3,19
45	6,10	3,56	5,05	3,30
50	5,95	3,55	5,10	3,37
60	5,74	3,60	4,94	3,42
70	5,59	3,64	4,80	3,46
80	5,51	3,73	4,88	3,67
90	5,41	3,78	4,89	3,85
100	5,37	3,85	4,82	3,93
110	5,30	3,87	4,81	4,04
120	5,27	3,94	4,85	4,15
130	5,23	3,98	4,83	4,21
140	5,19	3,99	4,80	4,23
150	5,18	4,05	4,82	4,34
160	5,14	4,06	4,83	4,39
170	5,13	4,12	4,81	4,41
180	5,11	4,14	4,81	4,42
190	5,09	4,17	4,82	4,48
200	5,08	4,20	4,81	4,48

**4.2.58. Эквивалентные нагрузки
и классы крытого вагона-хоппера
для цемента грузоподъемностью 67 т**

$\lambda, м$	$\alpha=0,0$		$\alpha=0,5$	
	Эквивалентная нагрузка на 1 м моста, т/м	Класс	Эквивалентная нагрузка на 1 м моста, т/м	Класс
1	44,50	5,69	44,50	5,70
2	23,92	5,11	22,25	5,71
3	20,52	5,39	14,83	5,32
4	17,10	4,89	11,96	4,40
5	14,72	4,56	11,21	4,20
6	13,93	4,50	10,26	4,11
7	13,20	4,41	10,21	4,09
8	12,89	4,44	9,90	3,94
9	12,38	4,48	9,47	3,86
10	11,81	4,44	9,11	3,84
12	10,67	4,25	8,80	4,06
14	10,07	4,26	8,28	4,03
16	9,78	4,42	7,97	4,02
18	9,51	4,48	7,67	3,94
20	9,38	4,59	7,51	3,98
25	8,89	4,65	7,33	4,27
30	8,62	4,63	7,41	4,54
35	8,47	4,65	7,46	4,77
40	8,29	4,71	7,40	4,82
45	8,20	4,79	7,33	4,79
50	8,09	4,83	7,31	4,83
60	7,97	5,00	7,35	5,09
70	7,88	5,13	7,31	5,28
80	7,79	5,28	7,32	5,51
90	7,74	5,41	7,31	5,75
100	7,69	5,52	7,30	5,95
110	6,66	5,59	7,31	6,13
120	7,63	5,71	7,30	6,24
130	7,60	5,79	7,30	6,37
140	7,58	5,83	7,30	6,44
150	7,56	5,92	7,30	6,56
160	7,54	5,96	7,30	6,64
170	7,53	6,05	7,30	6,70
180	7,52	6,10	7,30	6,71
190	7,51	6,15	7,30	6,78
200	7,49	6,20	7,30	6,79

**4.2.59. Эквивалентные нагрузки
и классы хоппера-дозатора
грузоподъемностью 60 т**

λ, м	α=0,0		α=0,5	
	Эквивалентная нагрузка на 1 м моста, т/м	Класс	Эквивалентная нагрузка на 1 м моста, т/м	Класс
1	41,28	5,28	41,28	5,29
2	22,19	4,74	20,64	5,30
3	19,03	5,00	13,76	4,93
4	15,87	4,54	11,09	4,08
5	14,75	4,57	10,83	4,06
6	13,68	4,42	10,96	4,39
7	13,36	4,46	10,58	4,24
8	12,81	4,42	10,04	4,00
9	12,16	4,40	9,74	3,97
10	11,50	4,32	9,54	4,02
12	10,60	4,22	8,92	4,11
14	10,17	4,30	8,39	4,08
16	9,87	4,46	8,03	4,05
18	9,71	4,58	7,75	3,98
20	9,52	4,66	7,72	4,09
25	9,04	4,73	7,68	4,48
30	8,86	4,76	7,77	4,76
35	8,63	4,74	7,72	4,95
40	8,53	4,84	7,63	4,97
45	8,40	4,91	7,62	4,98
50	8,33	4,97	7,65	5,05
60	8,20	5,15	7,62	5,28
70	8,11	5,29	7,61	5,49
80	8,05	5,45	7,62	5,74
90	8,00	5,60	7,60	5,98
100	7,96	5,71	7,61	6,20
110	7,93	5,78	7,60	6,37
120	7,90	5,91	7,61	6,51
130	7,88	6,00	7,60	6,62
140	7,86	6,04	7,60	6,70
150	7,84	6,13	7,60	6,83
160	7,82	6,18	7,60	6,91
170	7,81	6,28	7,60	6,98
180	7,80	6,33	7,60	6,99
190	7,79	6,38	7,60	7,06
200	7,78	6,43	7,60	7,07

**4.2.60. Эквивалентные нагрузки
и классы крытого
вагона-хоппера 8А для зерна**

λ, м	α=0,0		α=0,5	
	Эквивалентная нагрузка на 1 м моста, т/м	Класс	Эквивалентная нагрузка на 1 м моста, т/м	Класс
1	43,50	5,57	43,50	5,57
2	23,38	5,00	21,75	5,58
3	20,06	5,27	14,50	5,20
4	16,72	4,78	11,69	4,30
5	14,18	4,40	10,96	4,11
6	12,26	3,96	10,03	4,02
7	11,61	3,88	9,14	3,67
8	10,98	3,79	8,36	3,33
9	10,83	3,92	7,98	3,25
10	10,51	3,95	7,77	3,27
12	9,71	3,87	7,21	3,32
14	8,91	3,77	7,04	3,43
16	8,40	3,79	6,75	3,40
18	8,17	3,85	6,50	3,34
20	7,92	3,88	6,35	3,37
25	7,62	3,98	6,08	3,55
30	7,25	3,90	5,94	3,64
35	7,06	3,88	6,02	3,86
40	6,96	3,95	6,03	3,93
45	6,80	3,97	6,02	3,93
50	6,71	4,00	5,98	3,94
60	6,58	4,13	5,92	4,10
70	6,50	4,24	5,95	4,29
80	6,41	4,34	5,93	4,47
90	6,36	4,44	5,92	4,65
100	6,32	4,53	5,93	4,83
110	6,28	4,58	5,92	4,97
120	6,24	4,67	5,92	5,06
130	6,22	4,74	5,92	5,16
140	6,20	4,76	5,92	5,22
150	6,18	4,83	5,91	5,32
160	6,16	4,87	5,92	5,38
170	6,15	4,94	5,92	5,43
180	6,13	4,98	5,91	5,44
190	6,12	5,02	5,92	5,50
200	6,11	5,05	5,91	5,50

4.2.61. Эквивалентные нагрузки и классы крытого вагона-хоппера 8Г для минеральных удобрений

λ, м	α=0,0		α=0,5	
	Эквивалентная нагрузка на 1 м моста, т/м	Класс	Эквивалентная нагрузка на 1 м моста, т/м	Класс
1	43,00	5,50	43,00	5,51
2	23,11	4,94	21,50	5,52
3	19,83	5,21	14,33	5,14
4	16,53	4,73	11,56	4,25
5	14,02	4,35	10,84	4,06
6	12,12	3,91	9,91	3,97
7	11,48	3,83	9,04	3,62
8	10,86	3,74	8,26	3,29
9	10,70	3,87	7,89	3,22
10	10,39	3,90	7,68	3,24
12	9,60	3,82	7,12	3,29
14	8,99	3,80	6,96	3,39
16	8,72	3,94	6,96	3,51
18	8,48	4,00	6,83	3,51
20	8,24	4,04	6,83	3,62
25	7,95	4,16	6,59	3,84
30	7,69	4,13	6,59	4,04
35	7,51	4,13	6,60	4,23
40	7,38	4,19	6,57	4,28
45	7,28	4,25	6,57	4,30
50	7,22	4,31	6,54	4,32
60	7,09	4,45	6,55	4,54
70	7,01	4,57	6,54	4,72
80	6,95	4,71	6,52	4,91
90	6,90	4,83	6,53	5,13
100	6,86	4,92	6,53	5,32
110	6,83	4,98	6,52	5,47
120	6,80	5,09	6,52	5,58
130	6,78	5,16	6,52	5,68
140	6,76	5,20	6,52	5,75
150	6,75	5,28	6,52	5,86
160	6,73	5,32	6,52	5,92
170	6,72	5,40	6,52	5,99
180	6,71	5,44	6,52	5,99
190	6,70	5,49	6,52	6,06
200	6,69	5,53	6,52	6,06

4.2.62. Эквивалентные нагрузки и классы полувагона-хоппера для горячих окатышей грузоподъемностью 65 т (модель 20-471)

λ, м	α=0,0		α=0,5	
	Эквивалентная нагрузка на 1 м моста, т/м	Класс	Эквивалентная нагрузка на 1 м моста, т/м	Класс
1	44,00	5,63	44,00	5,64
2	23,65	5,05	22,00	5,65
3	20,29	5,33	14,67	5,26
4	16,91	4,84	11,83	4,35
5	14,70	4,56	11,09	4,16
6	13,87	4,48	10,27	4,11
7	13,20	4,41	10,24	4,10
8	12,86	4,43	9,90	3,94
9	12,33	4,46	9,45	3,85
10	11,75	4,41	9,15	3,86
12	10,60	4,22	8,80	4,06
14	10,07	4,26	8,26	4,02
16	9,77	4,41	7,98	4,02
18	9,51	4,48	7,66	3,94
20	9,39	4,60	7,51	3,98
25	8,90	4,65	7,39	4,31
30	8,64	4,65	7,45	4,56
35	8,48	4,66	7,50	4,80
40	8,31	4,72	7,44	4,84
45	8,23	4,81	7,37	4,81
50	8,11	4,84	7,36	4,86
60	7,99	5,01	7,39	5,12
70	7,90	5,15	7,35	5,30
80	7,83	5,30	7,36	5,54
90	7,77	5,43	7,35	5,78
100	7,73	5,54	7,34	5,98
110	7,69	5,61	7,35	6,16
120	7,66	5,73	7,33	6,27
130	7,64	5,82	7,34	6,40
140	7,62	5,86	7,34	6,47
150	7,59	5,94	7,34	6,60
160	7,58	5,99	7,34	6,67
170	7,56	6,08	7,34	6,74
180	7,55	6,13	7,34	6,75
190	7,54	6,18	7,33	6,82
200	7,53	6,23	7,34	6,82

4.2.63. Эквивалентные нагрузки
и классы думпкара
грузоподъемностью 105 т

λ, м	α=0,0		α=0,5	
	Эквивалентная нагрузка на 1 м моста, т/м	Класс	Эквивалентная нагрузка на 1 м моста, т/м	Класс
1	51,20	6,55	51,20	6,56
2	29,44	6,29	25,60	6,57
3	24,46	6,43	17,07	6,12
4	22,08	6,32	16,64	6,12
5	20,28	6,29	16,79	6,29
6	18,97	6,13	15,93	6,38
7	18,11	6,05	14,84	5,95
8	17,66	6,09	14,21	5,66
9	17,14	6,20	14,39	5,86
10	16,96	6,37	14,21	5,99
12	16,04	6,39	13,74	6,34
14	14,92	6,32	13,23	6,44
16	14,04	6,34	12,53	6,32
18	13,53	6,38	11,79	6,06
20	13,22	6,48	11,26	5,97
25	12,85	6,72	10,55	6,15
30	12,35	6,64	10,32	6,32
35	12,01	6,60	10,45	6,69
40	11,88	6,75	10,56	6,88
45	11,67	6,82	10,60	6,92
50	11,51	6,87	10,46	6,90
60	11,33	7,11	10,31	7,14
70	11,20	7,30	10,39	7,50
80	11,06	7,50	10,36	7,80
90	10,99	7,69	10,31	8,11
100	10,93	7,84	10,35	8,44
110	10,86	7,93	10,34	8,67
120	10,82	8,10	10,31	8,82
130	10,78	8,21	10,33	9,01
140	10,74	8,26	10,33	9,10
150	10,72	8,39	10,31	9,27
160	10,69	8,45	10,33	9,38
170	10,67	8,58	10,32	9,48
180	10,65	8,64	10,31	9,48
190	10,63	8,71	10,32	9,59
200	10,61	8,78	10,32	9,60

4.2.64. Эквивалентные нагрузки
и классы думпкара
грузоподъемностью 60 т
(модель 31-638)

λ, м	α=0,0		α=0,5	
	Эквивалентная нагрузка на 1 м моста, т/м	Класс	Эквивалентная нагрузка на 1 м моста, т/м	Класс
1	43,50	5,57	43,50	5,57
2	23,38	5,00	21,75	5,58
3	20,06	5,28	14,50	5,20
4	16,72	4,79	11,69	4,30
5	15,35	4,76	11,03	4,13
6	14,28	4,62	11,29	4,52
7	13,88	4,64	10,95	4,39
8	13,35	4,61	10,43	4,15
9	12,70	4,60	10,03	4,09
10	12,02	4,52	9,87	4,16
12	10,82	4,31	9,27	4,27
14	10,24	4,34	8,58	4,18
16	9,88	4,47	8,10	4,09
18	9,66	4,56	7,74	3,98
20	9,57	4,69	7,51	3,98
25	9,00	4,71	7,43	4,33
30	8,75	4,71	7,53	4,61
35	8,56	4,71	7,58	4,85
40	8,38	4,77	7,47	4,87
45	8,31	4,86	7,38	4,83
50	8,18	4,89	7,38	4,87
60	8,05	5,06	7,43	5,14
70	7,95	5,19	7,36	5,31
80	7,88	5,35	7,39	5,56
90	7,82	5,48	7,36	5,79
100	7,77	5,58	7,37	6,00
110	7,73	5,65	7,37	6,18
120	7,70	5,77	7,36	6,29
130	7,67	5,85	7,37	6,43
140	7,65	5,89	7,36	6,48
150	7,63	5,98	7,36	6,62
160	7,61	6,02	7,36	6,69
170	7,60	6,11	7,36	6,76
180	7,58	6,16	7,36	6,77
190	7,57	6,21	7,35	6,83
200	7,56	6,26	7,36	6,85

4.3. ЭКВИВАЛЕНТНЫЕ НАГРУЗКИ И КЛАССЫ ПОЕЗДОВ, СЛЕДУЮЩИХ С РАЗЛИЧНЫМИ ЛОКОМОТИВАМИ И ВАГОНАМИ

4.3.1. Эквивалентные нагрузки и классы электровозов с 4-осными вагонами погонной нагрузкой 7,2 т/м

4.3.1.1. Эквивалентные нагрузки
и классы электровозов серий ВЛ8,
ВЛ10, ВЛ82, ВЛ80^г, ВЛ80^к, ВЛ11,
ВЛ80^с с 4-осными вагонами погонной
нагрузкой 7,2 т/м

4.3.1.2. Эквивалентные нагрузки
и классы электровозов серий
ВЛ10^у, ВЛ12, ВЛ82^м
с 4-осными вагонами погонной
нагрузкой 7,2 т/м

λ, м	Одиночная и двойная тяга			
	α=0,0		α=0,5	
	Эквивалентная нагрузка на 1 м моста, т/м	Класс	Эквивалентная нагрузка на 1 м моста, т/м	Класс
1	46,00	5,89	46,00	5,89
2	23,18	4,95	23,00	5,90
3	19,88	5,23	15,33	5,50
4	16,57	4,74	11,59	4,26
5	15,40	4,78	11,31	4,24
6	14,29	4,61	11,45	4,58
7	13,96	4,66	11,05	4,43
8	13,64	4,61	10,48	4,17
9	12,70	4,60	10,18	4,15
10	12,01	4,51	9,97	4,20
12	10,74	4,28	9,32	4,30
14	10,11	4,28	8,61	4,19
16	9,76	4,41	8,00	4,04
18	9,55	4,50	7,66	3,93
20	9,45	4,63	7,35	3,90
25	8,87	4,64	7,23	4,21
30	8,60	4,62	7,34	4,50
35	8,42	4,63	7,42	4,75
40	8,23	4,67	7,31	4,76
45	8,15	4,76	7,21	4,71
50	8,02	4,79	7,20	4,75
60	7,89	4,95	7,26	5,03
70	7,80	5,08	7,19	5,19
80	7,72	5,23	7,21	5,43
90	7,65	5,35	7,19	5,66
100	7,60	5,45	7,18	5,85
110	7,56	5,52	7,20	6,03
120	7,53	5,64	7,18	6,13
130	7,51	5,72	7,19	6,27
140	7,48	5,75	7,18	6,33
150	7,46	5,84	7,18	6,46
160	7,44	5,88	7,18	6,53
170	7,43	5,97	7,18	6,59
180	7,41	6,02	7,18	6,61
190	7,40	6,06	7,18	6,67
200	7,39	6,11	7,18	6,68

λ, м	Одиночная и двойная тяга			
	α=0,0		α=0,5	
	Эквивалентная нагрузка на 1 м моста, т/м	Класс	Эквивалентная нагрузка на 1 м моста, т/м	Класс
1	50,00	6,40	50,00	6,40
2	25,00	5,34	25,00	6,42
3	19,88	5,23	16,67	5,98
4	16,57	4,74	12,50	4,60
5	15,40	4,78	11,31	4,24
6	14,29	4,61	11,45	4,58
7	13,96	4,66	11,05	4,43
8	13,38	4,61	10,48	4,17
9	12,70	4,60	10,18	4,15
10	12,01	4,51	9,97	4,20
12	10,74	4,28	9,32	4,30
14	10,11	4,28	8,61	4,19
16	9,76	4,41	8,00	4,04
18	9,55	4,50	7,66	3,93
20	9,45	4,63	7,35	3,90
25	8,87	4,64	7,23	4,21
30	8,60	4,62	7,34	4,50
35	8,42	4,63	7,42	4,75
40	8,23	4,67	7,31	4,76
45	8,15	4,76	7,21	4,71
50	8,02	4,79	7,20	4,75
60	7,89	4,95	7,26	5,03
70	7,80	5,08	7,19	5,19
80	7,72	5,23	7,21	5,43
90	7,65	5,35	7,19	5,66
100	7,60	5,45	7,18	5,85
110	7,56	5,52	7,20	6,03
120	7,53	5,64	7,18	6,13
130	7,51	5,72	7,19	6,27
140	7,48	5,75	7,18	6,33
150	7,46	5,84	7,18	6,46
160	7,44	5,88	7,18	6,53
170	7,43	5,97	7,18	6,59
180	7,41	6,02	7,18	6,61
190	7,40	6,06	7,18	6,67
200	7,39	6,11	7,18	6,68

4.3.1.3. Эквивалентные нагрузки и классы электровозов серий ВЛ22, ВЛ22^м с 4-осными вагонами погонной нагрузкой 7,2 т/м

λ, м	Одиночная тяга				Двойная тяга			
	α=0,0		α=0,5		α=0,0		α=0,5	
	Эквивалентная нагрузка на 1 м моста, т/м	Класс	Эквивалентная нагрузка на 1 м моста, т/м	Класс	Эквивалентная нагрузка на 1 м моста, т/м	Класс	Эквивалентная нагрузка на 1 м моста, т/м	Класс
1	44,00	5,63	44,00	5,64	44,00	5,63	44,00	5,64
2	23,18	4,95	22,00	5,65	23,18	4,95	22,00	5,65
3	19,88	5,23	14,67	5,26	19,88	5,23	14,67	5,26
4	16,57	4,74	11,59	4,26	16,57	4,74	11,59	4,26
5	15,40	4,78	11,62	4,35	15,40	4,78	11,62	4,35
6	14,30	4,62	11,73	4,70	14,30	4,62	11,73	4,70
7	13,96	4,66	11,31	4,54	13,96	4,66	11,31	4,54
8	13,38	4,61	10,72	4,27	13,38	4,61	10,72	4,27
9	12,70	4,60	10,18	4,15	12,70	4,60	10,18	4,15
10	12,01	4,51	9,97	4,20	12,01	4,51	9,97	4,20
12	11,23	4,47	9,32	4,30	11,23	4,47	9,32	4,30
14	10,48	4,44	9,06	4,41	10,48	4,44	9,06	4,41
16	10,11	4,57	8,64	4,36	10,11	4,57	8,64	4,36
18	9,95	4,69	8,66	4,45	9,95	4,69	8,66	4,45
20	9,79	4,80	8,53	4,52	9,79	4,80	8,53	4,52
25	9,15	4,79	8,21	4,79	9,27	4,85	8,24	4,81
30	8,90	4,79	7,80	4,78	9,06	4,87	8,18	5,01
35	8,66	4,76	7,68	4,92	8,93	4,91	8,12	5,20
40	8,47	4,81	7,50	4,89	8,74	4,97	8,06	5,25
45	8,37	4,89	7,36	4,81	8,61	5,03	7,92	5,18
50	8,22	4,91	7,32	4,83	8,52	5,08	7,84	5,17
60	8,06	5,06	7,35	5,09	8,33	5,23	7,71	5,34
70	7,94	5,18	7,25	5,23	8,18	5,33	7,58	5,47
80	7,85	5,32	7,26	5,46	8,06	5,46	7,47	5,63
90	7,77	5,44	7,23	5,69	7,97	5,58	7,41	5,83
100	7,71	5,53	7,21	5,88	7,90	5,67	7,36	6,00
110	7,66	5,59	7,22	6,06	7,85	5,73	7,32	6,14
120	7,62	5,70	7,20	6,15	7,80	5,83	7,30	6,24
130	7,59	5,78	7,21	6,29	7,75	5,90	7,28	6,35
140	7,56	5,82	7,19	6,34	7,71	5,93	7,27	6,41
150	7,54	5,90	7,19	6,47	7,67	6,01	7,26	6,53
160	7,51	5,93	7,20	6,54	7,65	6,04	7,25	6,59
170	7,49	6,02	7,19	6,60	7,62	6,13	7,24	6,65
180	7,48	6,07	7,19	6,61	7,60	6,17	7,23	6,65
190	7,46	6,11	7,19	6,68	7,58	6,21	7,23	6,72
200	7,45	6,16	7,19	6,69	7,56	6,25	7,22	6,72

4.3.1.4. Эквивалентные нагрузки и классы электровоза серии ВЛ23 с 4-осными вагонами погонной нагрузкой 7,2 т/м

λ , м	Одиночная тяга				Двойная тяга			
	$\alpha=0,0$		$\alpha=0,5$		$\alpha=0,0$		$\alpha=0,5$	
	Эквивалентная нагрузка на 1 м моста, т/м	Класс	Эквивалентная нагрузка на 1 м моста, т/м	Класс	Эквивалентная нагрузка на 1 м моста, т/м	Класс	Эквивалентная нагрузка на 1 м моста, т/м	Класс
1	46,00	5,89	46,00	5,89	46,00	5,89	46,00	5,89
2	23,18	4,95	23,00	5,90	23,18	4,95	23,00	5,90
3	19,88	5,23	15,33	5,50	19,88	5,23	15,33	5,50
4	16,68	4,77	11,59	4,26	16,68	4,77	11,59	4,26
5	15,46	4,79	11,41	4,28	15,46	4,79	11,41	4,28
6	14,57	4,70	11,76	4,71	14,57	4,70	11,76	4,71
7	13,96	4,66	11,45	4,59	13,96	4,66	11,45	4,59
8	13,38	4,61	10,92	4,35	13,38	4,61	10,92	4,35
9	12,70	4,60	10,34	4,21	12,70	4,60	10,34	4,21
10	12,01	4,51	9,97	4,20	12,01	4,51	9,97	4,20
12	11,36	4,52	9,32	4,30	11,36	4,52	9,32	4,30
14	10,84	4,59	9,12	4,44	10,84	4,59	9,12	4,44
16	10,46	4,72	8,76	4,42	10,46	4,72	8,76	4,42
18	10,25	4,83	8,82	4,53	10,25	4,83	8,82	4,53
20	10,12	4,96	8,72	4,62	10,12	4,96	8,72	4,62
25	9,46	4,95	8,46	4,93	9,53	4,99	8,46	4,93
30	9,13	4,91	8,01	4,91	9,32	5,01	8,38	5,13
35	8,89	4,88	7,82	5,01	9,17	5,04	8,29	5,31
40	8,65	4,91	7,66	4,99	9,02	5,12	8,26	5,38
45	8,54	4,99	7,46	4,88	8,84	5,16	8,13	5,31
50	8,38	5,00	7,39	4,88	8,75	5,22	8,03	5,30
60	8,19	5,14	7,39	5,12	8,53	5,35	7,85	5,44
70	8,06	5,26	7,29	5,26	8,35	5,45	7,73	5,58
80	7,95	5,39	7,27	5,47	8,22	5,57	7,59	5,71
90	7,86	5,50	7,26	5,70	8,12	5,68	7,48	5,88
100	7,79	5,59	7,22	5,89	8,04	5,77	7,42	6,05
110	7,74	5,65	7,24	6,07	7,97	5,82	7,37	6,18
120	7,69	5,76	7,21	6,17	7,91	5,92	7,34	6,28
130	7,66	5,83	7,22	6,29	7,85	5,98	7,33	6,39
140	7,62	5,86	7,21	6,35	7,81	6,00	7,30	6,44
150	7,59	5,94	7,20	6,47	7,77	6,08	7,29	6,55
160	7,56	5,98	7,20	6,55	7,74	6,11	7,27	6,60
170	7,54	6,06	7,19	6,61	7,71	6,20	7,26	6,67
180	7,52	6,11	7,20	6,62	7,68	6,23	7,25	6,67
190	7,51	6,15	7,19	6,68	7,65	6,27	7,24	6,73
200	7,49	6,19	7,19	6,69	7,63	6,31	7,24	6,73

4.3.1.5. Эквивалентные нагрузки
и классы электровозов серий ВЛ60,
ВЛ60к, ВЛ60р с 4-осными вагонами
погонной нагрузкой 7,2 т/м

λ, м	Одиночная и двойная тяга			
	α=0,0		α=0,5	
	Эквивалентная нагрузка на 1 м моста, т/м	Класс	Эквивалентная нагрузка на 1 м моста, т/м	Класс
1	46,00	5,89	46,00	5,89
2	23,18	4,95	23,00	5,90
3	19,88	5,23	15,33	5,50
4	16,57	4,74	11,59	4,26
5	15,40	4,78	11,31	4,24
6	14,29	4,61	11,45	4,58
7	13,96	4,66	11,08	4,44
8	13,38	4,61	10,64	4,23
9	12,70	4,60	10,18	4,15
10	12,01	4,51	9,97	4,20
12	10,85	4,32	9,32	4,30
14	10,26	4,34	8,61	4,19
16	9,76	4,41	8,29	4,18
18	9,55	4,50	7,94	4,08
20	9,45	4,63	7,55	4,00
25	8,87	4,64	7,30	4,26
30	8,60	4,62	7,34	4,50
35	8,42	4,63	7,42	4,75
40	8,23	4,67	7,31	4,76
45	8,15	4,76	7,21	4,71
50	8,02	4,79	7,20	4,75
60	7,89	4,95	7,26	5,03
70	7,80	5,08	7,19	5,19
80	7,72	5,23	7,21	5,43
90	7,65	5,35	7,19	5,66
100	7,60	5,45	7,18	5,85
110	7,56	5,52	7,20	6,03
120	7,53	5,64	7,18	6,13
130	7,51	5,72	7,19	6,27
140	7,48	5,75	7,18	6,33
150	7,46	5,84	7,18	6,46
160	7,44	5,88	7,18	6,53
170	7,43	5,97	7,18	6,59
180	7,41	6,02	7,18	6,61
190	7,40	6,06	7,18	6,67
200	7,39	6,11	7,18	6,68

4.3.1.6. Эквивалентные нагрузки
и классы электровоза серии ВЛ80
с 4-осными вагонами погонной
нагрузкой 7,2 т/м

λ, м	Одиночная и двойная тяга			
	α=0,0		α=0,5	
	Эквивалентная нагрузка на 1 м моста, т/м	Класс	Эквивалентная нагрузка на 1 м моста, т/м	Класс
1	46,50	5,95	46,50	5,96
2	23,25	4,97	23,25	5,97
3	19,88	5,23	15,50	5,56
4	16,57	4,74	11,62	4,28
5	15,40	4,78	11,31	4,24
6	14,29	4,61	11,45	4,58
7	13,96	4,66	11,05	4,43
8	13,38	4,61	10,48	4,17
9	12,70	4,60	10,18	4,15
10	12,01	4,51	9,97	4,20
12	10,74	4,28	9,32	4,30
14	10,11	4,28	8,61	4,19
16	9,76	4,41	8,00	4,04
18	9,55	4,50	7,66	3,93
20	9,45	4,63	7,35	3,90
25	8,87	4,64	7,23	4,21
30	8,60	4,62	7,34	4,50
35	8,42	4,63	7,42	4,75
40	8,23	4,67	7,31	4,76
45	8,15	4,76	7,21	4,71
50	8,02	4,79	7,20	4,75
60	7,89	4,95	7,26	5,03
70	7,80	5,08	7,19	5,19
80	7,72	5,23	7,21	5,43
90	7,65	5,35	7,19	5,66
100	7,60	5,45	7,18	5,85
110	7,56	5,52	7,20	6,03
120	7,53	5,64	7,18	6,13
130	7,51	5,72	7,19	6,27
140	7,48	5,75	7,18	6,33
150	7,46	5,84	7,18	6,46
160	7,44	5,88	7,18	6,53
170	7,43	5,97	7,18	6,59
180	7,41	6,02	7,18	6,61
190	7,40	6,06	7,18	6,67
200	7,39	6,11	7,18	6,68

4.3.1.7. Эквивалентные нагрузки
и классы электровоза серии ВЛ80Р
с 4-осными вагонами погонной
нагрузкой 7,2 т/м

λ, м	Одиночная и двойная тяга			
	α=0,0		α=0,5	
	Эквивалентная нагрузка на 1 м моста, т/м	Класс	Эквивалентная нагрузка на 1 м моста, т/м	Класс
1	43,00	6,14	48,00	6,15
2	24,00	5,13	24,00	6,16
3	19,88	5,23	16,00	5,74
4	16,57	4,74	12,00	4,42
5	15,40	4,78	11,31	4,24
6	14,29	4,61	11,45	4,58
7	13,96	4,66	11,05	4,43
8	13,38	4,61	10,48	4,17
9	12,70	4,60	10,18	4,15
10	12,01	4,51	9,97	4,20
12	10,74	4,28	9,32	4,30
14	10,11	4,28	8,61	4,19
16	9,76	4,41	8,00	4,04
18	9,55	4,50	7,66	3,93
20	9,45	4,63	7,35	3,90
25	8,87	4,64	7,23	4,21
30	8,60	4,62	7,34	4,50
35	8,42	4,63	7,42	4,75
40	8,23	4,67	7,31	4,76
45	8,15	4,76	7,21	4,71
50	8,02	4,79	7,20	4,75
60	7,89	4,95	7,26	5,03
70	7,80	5,08	7,19	5,19
80	7,72	5,23	7,21	5,43
90	7,65	5,35	7,19	5,66
100	7,60	5,45	7,18	5,85
110	7,56	5,52	7,20	6,03
120	7,53	5,64	7,18	6,13
130	7,51	5,72	7,19	6,27
140	7,48	5,75	7,18	6,33
150	7,46	5,84	7,18	6,46
160	7,44	5,88	7,18	6,53
170	7,43	5,97	7,18	6,59
180	7,41	6,02	7,18	6,61
190	7,40	6,06	7,18	6,67
200	7,39	6,11	7,18	6,68

4.3.1.8. Эквивалентные нагрузки
и классы электровоза серии ВЛ83
с 4-осными вагонами погонной
нагрузкой 7,2 т/м

λ, м	Одиночная и двойная тяга			
	α=0,0		α=0,5	
	Эквивалентная нагрузка на 1 м моста, т/м	Класс	Эквивалентная нагрузка на 1 м моста, т/м	Класс
1	54,00	6,91	54,00	6,92
2	27,00	5,77	27,00	6,93
3	19,88	5,23	18,00	6,45
4	17,45	4,99	13,50	4,97
5	15,49	4,80	11,31	4,24
6	14,29	4,61	11,45	4,58
7	13,96	4,66	11,05	4,43
8	13,38	4,61	10,48	4,17
9	12,70	4,60	10,18	4,15
10	12,01	4,51	9,97	4,20
12	10,74	4,28	9,32	4,30
14	10,11	4,28	8,61	4,19
16	9,76	4,41	8,00	4,04
18	9,55	4,50	7,66	3,93
20	9,45	4,63	7,63	4,05
25	8,87	4,64	7,30	4,26
30	8,60	4,62	7,34	4,50
35	8,42	4,63	7,42	4,75
40	8,23	4,67	7,31	4,76
45	8,15	4,76	7,21	4,71
50	8,02	4,79	7,20	4,75
60	7,89	4,95	7,26	5,03
70	7,80	5,08	7,19	5,19
80	7,72	5,23	7,21	5,43
90	7,65	5,35	7,19	5,66
100	7,60	5,45	7,18	5,85
110	7,56	5,52	7,20	6,03
120	7,53	5,64	7,18	6,13
130	7,51	5,72	7,19	6,27
140	7,48	5,75	7,18	6,33
150	7,46	5,84	7,18	6,46
160	7,44	5,88	7,18	6,53
170	7,43	5,97	7,18	6,59
180	7,41	6,02	7,18	6,61
190	7,40	6,06	7,18	6,67
200	7,39	6,11	7,18	6,68

4.3.2. Эквивалентные нагрузки и классы тепловозов с 4-осными вагонами погонной нагрузкой 7,2 т/м

4.3.2.1. Эквивалентные нагрузки и классы тепловозов серий 2ТЭ10В, 2ТЭ10М с 4-осными вагонами погонной нагрузкой 7,2 т/м

λ, м	Однoчная тяга				Двойная тяга			
	α=0,0		α=0,5		α=0,0		α=0,5	
	Эквивалентная нагрузка на 1 м моста, т/м	Класс	Эквивалентная нагрузка на 1 м моста, т/м	Класс	Эквивалентная нагрузка на 1 м моста, т/м	Класс	Эквивалентная нагрузка на 1 м моста, т/м	Класс
1	46,00	5,89	46,00	5,89	46,00	5,89	46,00	5,89
2	24,73	5,28	23,00	5,90	24,73	5,28	23,00	5,90
3	21,21	5,58	15,33	5,50	21,21	5,58	15,33	5,50
4	18,54	5,30	13,23	4,87	18,54	5,30	13,23	4,87
5	17,39	5,39	13,98	5,24	17,39	5,39	13,98	5,24
6	15,91	5,14	13,54	5,42	15,91	5,14	13,54	5,42
7	14,50	4,85	12,77	5,12	14,50	4,85	12,77	5,12
8	13,91	4,80	11,93	4,75	13,91	4,80	11,93	4,75
9	13,29	4,81	11,13	4,54	13,29	4,81	11,13	4,54
10	13,01	4,89	10,40	4,38	13,01	4,89	10,40	4,38
12	12,15	4,84	10,04	4,63	12,15	4,84	10,04	4,63
14	11,48	4,86	9,66	4,71	11,48	4,86	9,66	4,71
16	10,94	4,94	9,15	4,61	10,94	4,94	9,15	4,61
18	10,50	4,95	8,70	4,47	10,50	4,95	8,70	4,47
20	10,25	5,02	8,63	4,57	10,25	5,02	8,63	4,57
25	9,89	5,17	8,52	4,97	9,89	5,17	8,52	4,97
30	9,61	5,16	8,37	5,13	9,61	5,17	8,37	5,13
35	9,26	5,09	8,29	5,31	9,35	5,14	8,29	5,31
40	9,09	5,16	8,28	5,39	9,22	5,24	8,28	5,39
45	8,87	5,18	8,13	5,31	9,12	5,33	8,25	5,39
50	8,75	5,22	7,99	5,28	9,00	5,37	8,24	5,44
60	8,53	5,35	7,83	5,42	8,86	5,56	8,20	5,68
70	8,36	5,45	7,74	5,58	8,71	5,68	8,17	5,90
80	8,23	5,57	7,59	5,72	8,59	5,82	8,12	6,11
90	8,13	5,68	7,49	5,88	8,48	5,93	8,04	6,32
100	8,04	5,77	7,43	6,05	8,39	6,02	7,99	6,51
110	7,98	5,82	7,38	6,19	8,31	6,06	7,89	6,62
120	7,91	5,92	7,35	6,28	8,24	6,16	7,82	6,69
130	7,86	5,98	7,33	6,39	8,17	6,22	7,75	6,76
140	7,81	6,01	7,31	6,44	8,11	6,24	7,69	6,78
150	7,77	6,08	7,29	6,56	8,06	6,31	7,62	6,86
160	7,74	6,11	7,27	6,61	8,02	6,34	7,57	6,88
170	7,71	6,20	7,26	6,67	7,98	6,42	7,52	6,91
180	7,68	6,23	7,26	6,67	7,94	6,45	7,49	6,89
190	7,65	6,27	7,25	6,73	7,91	6,48	7,45	6,92
200	7,63	6,31	7,24	6,74	7,88	6,51	7,43	6,91

4.3.2.2. Эквивалентные нагрузки и классы тепловоза серии 2ТЭ10Л
с 4-осными вагонами погонной нагрузкой 7,2 т/м

$\lambda, м$	Одиночная тяга				Двойная тяга			
	$\alpha=0,0$		$\alpha=0,5$		$\alpha=0,0$		$\alpha=0,5$	
	Эквивалентная нагрузка на 1 м моста, т/м	Класс	Эквивалентная нагрузка на 1 м моста, т/м	Класс	Эквивалентная нагрузка на 1 м моста, т/м	Класс	Эквивалентная нагрузка на 1 м моста, т/м	Класс
1	43,40	5,55	43,40	5,56	43,40	5,55	43,40	5,56
2	23,18	4,95	21,70	5,57	23,18	4,95	21,70	5,57
3	19,88	5,23	14,47	5,19	19,88	5,23	14,47	5,19
4	16,57	4,74	11,59	4,26	16,57	4,74	11,59	4,26
5	15,40	4,78	11,46	4,29	15,40	4,78	11,46	4,29
6	14,29	4,61	11,57	4,63	14,29	4,61	11,57	4,63
7	13,96	4,66	11,16	4,48	13,96	4,66	11,16	4,48
8	13,38	4,61	10,58	4,21	13,38	4,61	10,58	4,21
9	12,70	4,60	10,18	4,15	12,70	4,60	10,18	4,15
10	12,01	4,51	9,97	4,20	12,01	4,51	9,97	4,20
12	11,11	4,43	9,32	4,30	11,11	4,43	9,32	4,30
14	10,37	4,39	8,98	4,37	10,37	4,39	8,98	4,37
16	9,88	4,46	8,57	4,32	9,89	4,46	8,57	4,32
18	9,59	4,52	8,33	4,28	9,59	4,52	8,33	4,28
20	9,50	4,66	8,26	4,38	9,50	4,66	8,26	4,38
25	9,07	4,74	7,97	4,65	9,07	4,74	7,97	4,65
30	8,89	4,78	7,92	4,85	8,89	4,78	7,92	4,85
35	8,62	4,74	7,84	5,02	8,64	4,75	7,84	5,02
40	8,50	4,83	7,82	5,09	8,54	4,85	7,82	5,09
45	8,35	4,88	7,71	5,04	8,47	4,94	7,76	5,07
50	8,29	4,95	7,63	5,03	8,36	4,99	7,76	5,12
60	8,12	5,10	7,54	5,22	8,25	5,18	7,72	5,35
70	7,99	5,21	7,46	5,38	8,15	5,31	7,72	5,57
80	7,90	5,35	7,38	5,56	8,06	5,46	7,68	5,78
90	7,82	5,47	7,34	5,77	8,00	5,59	7,63	6,00
100	7,77	5,57	7,30	5,95	7,94	5,69	7,60	6,20
110	7,72	5,63	7,27	6,10	7,89	5,76	7,55	6,33
120	7,68	5,74	7,26	6,21	7,85	5,87	7,50	6,42
130	7,64	5,82	7,25	6,32	7,80	5,94	7,47	6,51
140	7,61	5,85	7,24	6,38	7,76	5,97	7,44	6,56
150	7,58	5,93	7,23	6,50	7,73	6,05	7,40	6,65
160	7,56	5,97	7,22	6,57	7,70	6,08	6,37	6,70
170	7,54	6,06	7,22	6,63	7,68	6,17	7,35	6,75
180	7,52	6,10	7,21	6,63	7,65	6,21	7,32	6,73
190	7,50	6,14	7,21	6,70	7,63	6,25	7,31	6,79
200	7,48	6,19	7,21	6,70	7,61	6,29	7,30	6,79

4.3.2.3. Эквивалентные нагрузки и классы тепловоза серии 2ТЭ116 с 4-осными вагонами погонной нагрузкой 7,2 т/м

λ, м	Одиночная тяга				Двойная тяга			
	α=0,0		α=0,5		α=0,0		α=0,5	
	Эквивалентная нагрузка на 1 м моста, т/м	Класс	Эквивалентная нагрузка на 1 м моста, т/м	Класс	Эквивалентная нагрузка на 1 м моста, т/м	Класс	Эквивалентная нагрузка на 1 м моста, т/м	Класс
1	46,00	5,89	46,00	5,89	46,00	5,89	46,00	5,89
2	24,73	5,28	23,00	5,90	24,73	5,28	23,00	5,90
3	21,21	5,58	15,33	5,50	21,21	5,58	15,33	5,50
4	18,54	5,30	13,22	4,87	18,54	5,30	13,23	4,87
5	17,39	5,39	13,98	5,24	17,39	5,39	13,98	5,24
6	15,91	5,14	13,54	5,42	15,91	5,14	13,54	5,42
7	14,50	4,85	12,77	5,12	14,50	4,85	12,77	5,12
8	13,71	4,73	11,93	4,75	13,71	4,73	11,93	4,75
9	13,07	4,73	11,13	4,54	13,07	4,73	11,13	4,54
10	12,75	4,79	10,40	4,38	12,75	4,79	10,40	4,38
12	12,07	4,81	9,68	4,46	12,07	4,81	9,68	4,46
14	11,68	4,95	9,40	4,58	11,68	4,95	9,40	4,58
16	11,10	5,01	8,95	4,51	11,10	5,01	8,95	4,51
18	10,52	4,96	8,77	4,51	10,52	4,96	8,77	4,51
20	10,18	4,99	8,48	4,50	10,18	4,99	8,48	4,50
25	9,72	5,09	8,20	4,78	9,72	5,09	8,20	4,78
30	9,44	5,08	7,99	4,90	9,44	5,08	7,99	4,90
35	9,06	4,98	7,84	5,02	9,11	5,01	7,84	5,02
40	8,88	5,04	7,88	5,13	8,88	5,04	7,88	5,13
45	8,68	5,07	7,80	5,10	8,73	5,10	7,80	5,10
50	8,54	5,09	7,65	5,05	8,66	5,17	7,82	5,16
60	8,32	5,22	7,50	5,20	8,47	5,32	7,68	5,32
70	8,16	5,32	7,49	5,40	8,34	5,44	7,66	5,53
80	8,05	5,45	7,39	5,56	8,23	5,58	7,65	5,76
90	7,96	5,57	7,32	5,76	8,14	5,70	7,59	5,96
100	7,88	5,65	7,30	5,95	8,06	5,78	7,58	6,18
110	7,81	5,70	7,27	6,10	7,99	5,83	7,54	6,32
120	7,76	5,81	7,26	6,21	7,93	5,93	7,51	6,42
130	7,72	5,88	7,26	6,33	7,88	6,00	7,46	6,51
140	7,68	5,90	7,24	6,38	7,84	6,02	7,43	6,55
150	7,65	5,98	7,23	6,50	7,80	6,10	7,39	6,65
160	7,62	6,02	7,22	6,56	7,76	6,13	7,36	6,69
170	7,59	6,10	7,22	6,63	7,73	6,21	7,34	6,74
180	7,57	6,14	7,21	6,63	7,70	6,25	7,33	6,74
190	7,55	6,18	7,21	6,70	7,67	6,29	7,31	6,79
200	7,53	6,23	7,21	6,71	7,65	6,33	7,30	6,79

4.3.2.4. Эквивалентные нагрузки
и классы тепловоза серии 2ТЭ121
с 4-осными вагонами погонной
нагрузкой 7,2 т/м

λ, м	Одиночная и двойная тяга			
	α=0,0		α=0,5	
	Эквивалентная нагрузка на 1 м моста, т/м	Класс	Эквивалентная нагрузка на 1 м моста, т/м	Класс
1	51,00	6,53	51,00	6,53
2	25,50	5,45	25,50	6,54
3	21,53	5,66	17,00	6,10
4	18,49	5,29	12,75	4,69
5	17,14	5,31	12,65	4,74
6	16,15	5,21	13,03	5,22
7	14,99	5,01	12,70	5,09
8	13,87	4,78	12,11	4,82
9	13,25	4,79	11,46	4,67
10	12,70	4,77	10,81	4,56
12	12,11	4,82	9,63	4,44
14	11,34	4,80	9,47	4,61
16	10,70	4,83	9,12	4,60
18	10,34	4,87	8,68	4,46
20	9,91	4,85	8,23	4,36
25	9,40	4,92	7,52	4,39
30	8,92	4,79	7,42	4,55
35	8,71	4,78	7,42	4,75
40	8,49	4,82	7,36	4,80
45	8,34	4,87	7,27	4,75
50	8,25	4,92	7,25	4,79
60	8,06	5,06	7,26	5,03
70	7,92	5,16	7,21	5,20
80	7,83	5,30	7,21	5,43
90	7,75	5,42	7,21	5,67
100	7,70	5,52	7,20	5,87
110	7,65	5,58	7,20	6,03
120	7,61	5,70	7,19	6,14
130	7,58	5,77	7,19	6,27
140	7,55	5,80	7,19	6,33
150	7,52	5,88	7,18	6,46
160	7,50	5,92	7,19	6,53
170	7,48	6,02	7,18	6,60
180	7,47	6,06	7,18	6,61
190	7,45	6,10	7,18	6,67
200	7,43	6,15	7,18	6,68

4.3.2.5. Эквивалентные нагрузки
и классы тепловоза серии ТЭ1
с 4-осными вагонами погонной
нагрузкой 7,2 т/м

λ, м	Одиночная и двойная тяга			
	α=0,0		α=0,5	
	Эквивалентная нагрузка на 1 м моста, т/м	Класс	Эквивалентная нагрузка на 1 м моста, т/м	Класс
1	43,12	5,52	43,12	5,52
2	25,55	5,46	21,56	5,53
3	20,54	5,40	14,37	5,15
4	18,18	5,20	13,27	4,88
5	16,59	5,15	13,45	5,04
6	14,97	4,83	12,78	5,12
7	13,96	4,66	11,92	4,78
8	13,38	4,61	11,06	4,40
9	12,70	4,60	10,27	4,19
10	12,01	4,51	9,97	4,20
12	11,17	4,45	9,32	4,30
14	10,35	4,38	8,86	4,32
16	9,80	4,43	8,43	4,25
18	9,62	4,53	8,10	4,16
20	9,46	4,64	8,03	4,25
25	8,89	4,65	7,76	4,52
30	8,60	4,63	7,47	4,58
35	8,42	4,63	7,42	4,75
40	8,23	4,67	7,31	4,76
45	8,15	4,76	7,21	4,71
50	8,02	4,79	7,20	4,75
60	7,89	4,95	7,26	5,03
70	7,80	5,08	7,19	5,19
80	7,72	5,23	7,21	5,43
90	7,65	5,35	7,19	5,66
100	7,60	5,45	7,18	5,85
110	7,56	5,52	7,20	6,03
120	7,53	5,64	7,18	6,13
130	7,51	5,72	7,19	6,27
140	7,48	5,75	7,18	6,33
150	7,46	5,84	7,18	6,46
160	7,44	5,88	7,18	6,53
170	7,43	5,97	7,18	6,59
180	7,41	6,02	7,18	6,61
190	7,40	6,06	7,18	6,67
200	7,39	6,11	7,18	6,68

4.3.2.6. Эквивалентные нагрузки и классы тепловоза серии ТЭ2 с 4-осными вагонами погонной нагрузкой 7,2 т/м

λ, м	Одиночная и двойная тяга			
	α=0,0		α=0,5	
	Эквивалентная нагрузка на 1 м моста, т/м	Класс	Эквивалентная нагрузка на 1 м моста, т/м	Класс
1	43,12	5,52	43,12	5,52
2	23,18	4,95	21,56	5,53
3	19,88	5,23	14,37	5,15
4	16,57	4,74	11,59	4,26
5	15,40	4,78	11,31	4,24
6	14,29	4,61	11,45	4,58
7	13,96	4,66	11,05	4,43
8	13,38	4,61	10,48	4,17
9	12,70	4,60	10,18	4,15
10	12,01	4,51	9,97	4,20
12	10,74	4,28	9,32	4,30
14	10,11	4,28	8,61	4,19
16	9,76	4,41	8,00	4,04
18	9,55	4,50	7,66	3,93
20	9,45	4,63	7,62	4,04
25	8,87	4,64	7,55	4,40
30	8,60	4,62	7,50	4,60
35	8,42	4,63	7,42	4,75
40	8,23	4,67	7,31	4,76
45	8,15	4,76	7,23	4,72
50	8,02	4,79	7,20	4,75
60	7,89	4,95	7,26	5,03
70	7,80	5,08	7,19	5,19
80	7,72	5,23	7,21	5,43
90	7,65	5,35	7,19	5,66
100	7,60	5,45	7,18	5,85
110	7,56	5,52	7,20	6,03
120	7,53	5,64	7,18	6,13
130	7,51	5,72	7,19	6,27
140	7,48	5,75	7,18	6,33
150	7,46	5,84	7,18	6,46
160	7,44	5,88	7,18	6,53
170	7,43	5,97	7,18	6,59
180	7,41	6,02	7,18	6,61
190	7,40	6,06	7,18	6,67
200	7,39	6,11	7,18	6,68

4.3.2.7. Эквивалентные нагрузки и классы тепловоза серии ТЭ3 с 4-осными вагонами погонной нагрузкой 7,2 т/м

λ, м	Одиночная и двойная тяга			
	α=0,0		α=0,5	
	Эквивалентная нагрузка на 1 м моста, т/м	Класс	Эквивалентная нагрузка на 1 м моста, т/м	Класс
1	43,12	5,52	43,12	5,52
2	23,18	4,95	21,56	5,53
3	19,88	5,23	14,37	5,15
4	16,57	4,74	11,59	4,26
5	15,40	4,78	11,31	4,24
6	14,29	4,61	11,45	4,58
7	13,96	4,66	11,05	4,43
8	13,38	4,61	10,48	4,17
9	12,70	4,60	10,18	4,15
10	12,01	4,51	9,97	4,20
12	10,82	4,31	9,32	4,30
14	10,12	4,28	8,77	4,27
16	9,76	4,41	8,37	4,22
18	9,55	4,50	8,10	4,17
20	9,45	4,63	8,05	4,26
25	8,87	4,64	7,76	4,52
30	8,61	4,63	7,68	4,71
35	8,42	4,63	7,60	4,87
40	8,26	4,69	7,58	4,94
45	8,15	4,76	7,50	4,90
50	8,05	4,81	7,44	4,91
60	7,91	4,96	7,38	5,11
70	7,80	5,09	7,32	5,28
80	7,73	5,23	7,27	5,48
90	7,67	5,36	7,27	5,71
100	7,63	5,47	7,24	5,90
110	7,59	5,54	7,23	6,06
120	7,55	5,65	7,22	6,17
130	7,52	5,73	7,21	6,28
140	7,50	5,76	7,21	6,35
150	7,48	5,85	7,21	6,48
160	7,46	5,89	7,20	6,55
170	7,45	5,99	7,20	6,61
180	7,43	6,03	7,19	6,61
190	7,42	6,08	7,19	6,68
200	7,40	6,12	7,19	6,69

4.3.2.8. Эквивалентные нагрузки и классы тепловоза серии Д^б с 4-осными вагонами погонной нагрузкой 7,2 т/м

λ, м	Одинокная и двойная тяга			
	α=0,0		α=0,5	
	Эквивалентная нагрузка на 1 м моста, т/м	Класс	Эквивалентная нагрузка на 1 м моста, т/м	Класс
1	43,12	5,52	43,12	5,52
2	23,18	4,95	21,56	5,53
3	19,88	5,23	14,37	5,15
4	16,57	4,74	11,59	4,26
5	15,40	4,78	11,57	4,33
6	14,29	4,61	11,45	4,58
7	13,96	4,66	11,05	4,43
8	13,38	4,61	10,48	4,17
9	12,70	4,60	10,18	4,15
10	12,01	4,51	9,97	4,20
12	11,01	4,38	9,32	4,30
14	10,22	4,33	8,81	4,29
16	9,76	4,41	8,38	4,23
18	9,55	4,50	7,91	4,07
20	9,45	4,63	7,47	3,96
25	8,87	4,64	7,30	4,25
30	8,60	4,62	7,34	4,50
35	8,42	4,63	7,42	4,75
40	8,23	4,67	7,34	4,78
45	8,15	4,76	7,23	4,72
50	8,02	4,79	7,21	4,76
60	7,89	4,95	7,26	5,03
70	7,80	5,08	7,19	5,19
80	7,72	5,23	7,21	5,43
90	7,65	5,35	7,20	5,66
100	7,60	5,45	7,18	5,85
110	7,56	5,52	7,20	6,03
120	7,53	5,64	7,18	6,14
130	7,51	5,72	7,19	6,27
140	7,48	5,75	7,18	6,33
150	7,46	5,84	7,18	6,46
160	7,44	5,88	7,18	6,53
170	7,43	5,97	7,18	6,59
180	7,41	6,02	7,18	6,61
190	7,40	6,06	7,18	6,67
200	7,39	6,11	7,18	6,68

4.3.2.9. Эквивалентные нагрузки и классы тепловоза серии ТЭ10 с 4-осными вагонами погонной нагрузкой 7,2 т/м

λ, м	Одинокная и двойная тяга			
	α=0,0		α=0,5	
	Эквивалентная нагрузка на 1 м моста, т/м	Класс	Эквивалентная нагрузка на 1 м моста, т/м	Класс
1	43,12	5,52	43,12	5,52
2	23,18	4,95	21,56	5,53
3	19,88	5,23	14,37	5,15
4	16,57	4,74	11,59	4,26
5	15,40	4,78	11,35	4,25
6	14,29	4,61	11,47	4,59
7	13,96	4,66	11,06	4,43
8	13,38	4,61	10,48	4,17
9	12,70	4,60	10,18	4,15
10	12,01	4,51	9,97	4,20
12	10,76	4,28	9,32	4,30
14	10,11	4,28	8,61	4,19
16	9,76	4,41	8,20	4,14
18	9,55	4,50	7,81	4,01
20	9,45	4,63	7,69	4,07
25	8,87	4,64	7,48	4,36
30	8,60	4,62	7,34	4,50
35	8,42	4,63	7,42	4,75
40	8,23	4,67	7,31	4,76
45	8,15	4,76	7,21	4,71
50	8,02	4,79	7,20	4,75
60	7,89	4,95	7,26	5,03
70	7,80	5,08	7,19	5,19
80	7,72	5,23	7,21	5,43
90	7,65	5,35	7,19	5,66
100	7,60	5,45	7,18	5,85
110	7,56	5,52	7,20	6,03
120	7,53	5,64	7,18	6,13
130	7,51	5,72	7,19	6,27
140	7,48	5,75	7,18	6,33
150	7,27	5,84	7,18	6,46
160	7,44	5,88	7,18	6,53
170	7,43	5,97	7,18	6,59
180	7,41	6,02	7,18	6,61
190	7,40	6,06	7,18	6,67
200	7,39	6,11	7,18	6,68

4.3.2.10. Эквивалентные нагрузки и классы тепловоза серии ТЭ109 с 4-осными вагонами погонной нагрузкой 7,2 т/м

λ, м	Одиночная и двойная тяга			
	α=0,0		α=0,5	
	Эквивалентная нагрузка на 1 м моста, т/м	Класс	Эквивалентная нагрузка на 1 м моста, т/м	Класс
1	43,12	5,52	43,12	5,52
2	23,18	4,95	21,56	5,53
3	19,88	5,23	14,37	5,15
4	16,57	4,74	11,59	4,26
5	15,40	4,78	12,16	4,56
6	14,29	4,61	11,78	4,72
7	13,96	4,66	11,10	4,45
8	13,38	4,61	10,48	4,17
9	12,70	4,60	10,18	4,15
10	12,01	4,51	9,97	4,20
12	10,74	4,28	9,32	4,30
14	10,11	4,28	8,61	4,19
16	9,76	4,41	8,13	4,10
18	9,55	4,50	7,69	3,95
20	9,45	4,63	7,35	3,90
25	8,87	4,64	7,23	4,21
30	8,60	4,62	7,34	4,50
35	8,42	4,63	7,42	4,75
40	8,23	4,67	7,31	4,76
45	8,15	4,76	7,21	4,71
50	8,02	4,79	7,20	4,75
60	7,89	4,95	7,26	5,03
70	7,80	5,08	7,19	5,19
80	7,72	5,23	7,21	5,43
90	7,65	5,35	7,19	5,66
100	7,60	5,45	7,18	5,85
110	7,56	5,52	7,20	6,03
120	7,53	5,64	7,18	6,13
130	7,51	5,72	7,19	6,27
140	7,48	5,75	7,18	6,33
150	7,46	5,84	7,18	6,46
160	7,44	5,88	7,18	6,53
170	7,43	5,97	7,18	6,59
180	7,41	6,02	7,18	6,61
190	7,40	6,06	7,18	6,67
200	7,39	6,11	7,18	6,68

4.3.2.11. Эквивалентные нагрузки и классы тепловоза серии ТЭМ5 с 4-осными вагонами погонной нагрузкой 7,2 т/м

λ, м	Одиночная и двойная тяга			
	α=0,0		α=0,5	
	Эквивалентная нагрузка на 1 м моста, т/м	Класс	Эквивалентная нагрузка на 1 м моста, т/м	Класс
1	43,12	5,52	43,12	5,52
2	23,18	4,95	21,56	5,53
3	19,88	5,23	14,37	5,15
4	16,93	4,84	12,07	4,44
5	15,88	4,92	12,77	4,79
6	14,52	4,69	12,37	4,95
7	13,96	4,66	11,66	4,67
8	13,38	4,61	10,89	4,34
9	12,70	4,60	10,18	4,15
10	12,01	4,51	9,97	4,20
12	10,92	4,35	9,32	4,30
14	10,19	4,31	8,61	4,19
16	9,76	4,41	8,15	4,11
18	9,55	4,50	7,76	3,99
20	9,45	4,63	7,75	4,11
25	8,87	4,64	7,56	4,40
30	8,60	4,62	7,34	4,50
35	8,42	4,63	7,42	4,75
40	8,23	4,67	7,31	4,76
45	8,15	4,76	7,21	4,71
50	8,02	4,79	7,20	4,75
60	7,89	4,95	7,26	5,03
70	7,80	5,08	7,19	5,19
80	7,72	5,23	7,21	5,43
90	7,65	5,35	7,19	5,66
100	7,60	5,45	7,18	5,85
110	7,56	5,52	7,20	6,03
120	7,53	5,64	7,18	6,13
130	7,51	5,72	7,19	6,27
140	7,48	5,75	7,18	6,33
150	7,46	5,84	7,18	6,46
160	7,44	5,88	7,18	6,53
170	7,43	5,97	7,18	6,59
180	7,41	6,02	7,18	6,61
190	7,40	6,06	7,18	6,67
200	7,39	6,11	7,18	6,68

4.3.2.12. Эквивалентные нагрузки и классы тепловоза серии ТЭМ7 с 4-осными вагонами погонной нагрузкой 7,2 т/м

λ , м	Одиночная тяга				Двойная тяга			
	$\alpha=0,0$		$\alpha=0,5$		$\alpha=0,0$		$\alpha=0,5$	
	Эквивалентная нагрузка на 1 м моста, т/м	Класс	Эквивалентная нагрузка на 1 м моста, т/м	Класс	Эквивалентная нагрузка на 1 м моста, т/м	Класс	Эквивалентная нагрузка на 1 м моста, т/м	Класс
1	45,00	5,76	45,00	5,76	45,00	5,76	45,00	5,76
2	23,18	4,95	22,50	5,77	23,18	4,95	22,50	5,77
3	19,88	5,23	15,00	5,38	19,88	5,23	15,00	5,38
4	16,59	4,74	11,59	4,26	16,59	4,74	11,59	4,26
5	15,66	4,86	11,88	4,45	15,66	4,86	11,88	4,45
6	14,62	4,72	12,00	4,80	14,62	4,72	12,00	4,80
7	14,14	4,72	11,57	4,64	14,14	4,72	11,57	4,64
8	13,64	4,70	10,97	4,37	13,64	4,70	10,97	4,37
9	13,00	4,70	10,67	4,35	13,00	4,70	10,67	4,35
10	12,49	4,69	10,44	4,40	12,49	4,69	10,44	4,40
12	11,92	4,75	10,09	4,65	11,92	4,75	10,09	4,65
14	11,48	4,86	9,69	4,72	11,48	4,86	9,69	4,72
16	10,87	4,91	9,40	4,74	10,87	4,91	9,40	4,74
18	10,44	4,92	9,13	4,69	10,61	5,00	9,13	4,69
20	10,26	5,03	8,95	4,74	10,39	5,09	8,95	4,74
25	9,93	5,20	8,70	5,07	9,93	5,20	8,70	5,07
30	9,46	5,09	8,49	5,20	9,69	5,21	8,57	5,25
35	9,22	5,07	8,22	5,26	9,53	5,24	8,58	5,49
40	8,99	5,11	8,11	5,29	9,29	5,28	8,52	5,55
45	8,80	5,14	7,94	5,19	9,21	5,38	8,49	5,55
50	8,69	5,19	7,71	5,09	9,07	5,42	8,45	5,58
60	8,45	5,30	7,53	5,21	8,88	5,57	8,27	5,73
70	8,27	5,39	7,45	5,38	8,70	5,67	8,08	5,83
80	8,14	5,51	7,40	5,57	8,54	5,79	7,96	5,99
90	8,04	5,62	7,34	5,77	8,42	5,89	7,84	6,17
100	7,96	5,71	7,31	5,96	8,32	5,96	7,70	6,28
110	7,90	5,76	7,27	6,10	8,23	6,01	7,60	6,37
120	7,84	5,86	7,27	6,21	8,16	6,11	7,53	6,44
130	7,78	5,93	7,26	6,33	8,09	6,16	7,49	6,53
140	7,74	5,95	7,25	6,39	8,03	6,17	7,44	6,56
150	7,71	6,03	7,24	6,51	7,98	6,24	7,41	6,66
160	7,67	6,06	7,23	6,57	7,93	6,27	7,37	6,70
170	7,65	6,15	7,22	6,63	7,89	6,35	7,35	6,76
180	7,62	6,19	7,21	6,63	7,86	6,38	7,34	6,75
190	7,60	6,22	7,21	6,70	7,83	6,41	7,32	6,80
200	7,58	6,27	7,21	6,71	7,80	6,45	7,31	6,80

4.3.2.13. Эквивалентные нагрузки и классы тепловоза серии ЧМЭЗ
с 4-осными вагонами погонной нагрузкой 7,2 т/м

λ, м	Одинокная и двойная тяга				λ, м	Одинокная и двойная тяга			
	α=0,0		α=0,5			α=0,0		α=0,5	
	Эквивалентная нагрузка на 1 м моста, т/м	Класс	Эквивалентная нагрузка на 1 м моста, т/м	Класс		Эквивалентная нагрузка на 1 м моста, т/м	Класс	Эквивалентная нагрузка на 1 м моста, т/м	Класс
1	43,12	5,52	43,12	5,52	40	8,23	4,67	7,31	4,76
2	23,18	4,95	21,56	5,53	45	8,15	4,76	7,21	4,71
3	19,88	5,23	14,37	5,15	50	8,02	4,79	7,20	4,75
4	16,57	4,74	11,59	4,26	60	7,89	4,95	7,26	5,03
5	15,40	4,78	11,48	4,30	70	7,80	5,08	7,19	5,19
6	14,29	4,61	11,45	4,58	80	7,72	5,23	7,21	5,43
7	13,96	4,66	11,05	4,43	90	7,65	5,35	7,19	5,66
8	13,38	4,61	10,48	4,17	100	7,60	5,45	7,18	5,85
9	12,70	4,60	10,18	4,15	110	7,56	5,52	7,20	6,03
10	12,01	4,51	9,97	4,20	120	7,53	5,64	7,18	6,13
12	10,74	4,28	9,32	4,30	130	7,51	5,72	7,19	6,27
14	10,11	4,28	8,61	4,19	140	7,48	5,75	7,18	6,33
16	9,76	4,41	8,18	4,12	150	7,46	5,84	7,18	6,46
18	9,55	4,50	7,90	4,06	160	7,44	5,88	7,18	6,53
20	9,45	4,63	7,86	4,16	170	7,43	5,97	7,18	6,59
25	8,87	4,64	7,61	4,43	180	7,41	6,02	7,18	6,61
30	8,60	4,62	7,34	4,50	190	7,40	6,06	7,18	6,67
35	8,42	4,63	7,42	4,75	200	7,39	6,11	7,18	6,68

**4.3.3. Эквивалентные нагрузки и классы электровозов
с 4-осными вагонами погонной нагрузкой 7,6 т/м**

*4.3.3.1. Эквивалентные нагрузки
и классы электровоза серии
ВЛ8 с 4-осными вагонами погонной
нагрузки 7,6 т/м*

*4.3.3.2. Эквивалентные нагрузки
и классы электровозов серий
ВЛ10, ВЛ82, ВЛ80^т, ВЛ80^к, ВЛ80^с
с 4-осными вагонами погонной
нагрузки 7,6 т/м*

λ, м	Одиночная и двойная тяга			
	α=0,0		α=0,5	
	Эквивалентная нагрузка на 1 м моста, т/м	Класс	Эквивалентная нагрузка на 1 м моста, т/м	Класс
1	46,00	5,89	46,00	5,89
2	23,00	4,92	23,00	5,90
3	19,03	5,01	15,33	5,50
4	15,87	4,54	11,50	4,23
5	14,75	4,58	10,83	4,06
6	13,68	4,42	10,96	4,39
7	13,36	4,47	10,58	4,24
8	12,81	4,42	10,04	4,00
9	12,16	4,40	9,74	3,97
10	11,50	4,33	9,54	4,02
12	10,60	4,23	8,92	4,11
14	10,17	4,31	8,39	4,08
16	9,87	4,46	8,03	4,05
18	9,71	4,58	7,75	3,98
20	9,52	4,67	7,72	4,09
25	9,04	4,74	7,68	4,48
30	8,86	4,77	7,77	4,76
35	8,63	4,74	7,72	4,95
40	8,53	4,85	7,63	4,97
45	8,40	4,91	7,62	4,98
50	8,33	4,98	7,65	5,05
60	8,20	5,15	7,62	5,28
70	8,11	5,30	7,61	5,49
80	8,05	5,46	7,62	5,74
90	8,00	5,60	7,60	5,98
100	7,96	5,71	7,61	6,20
110	7,93	5,79	7,60	6,37
120	7,90	5,92	7,61	6,51
130	7,88	6,00	7,60	6,62
140	7,86	6,05	7,60	6,70
150	7,84	6,14	7,60	6,83
160	7,82	6,19	7,60	6,91
170	7,81	6,28	7,60	6,98
180	7,80	6,33	7,60	6,99
190	7,79	6,38	7,60	7,06
200	7,78	6,44	7,60	7,07

λ, м	Одиночная и двойная тяга			
	α=0,0		α=0,5	
	Эквивалентная нагрузка на 1 м моста, т/м	Класс	Эквивалентная нагрузка на 1 м моста, т/м	Класс
1	46,00	5,89	46,00	5,89
2	23,00	4,92	23,00	5,90
3	19,03	5,01	15,33	5,50
4	15,87	4,54	11,50	4,23
5	14,75	4,58	10,83	4,06
6	13,68	4,42	10,96	4,39
7	13,36	4,47	10,58	4,24
8	12,81	4,42	10,04	4,00
9	12,16	4,40	9,74	3,97
10	11,50	4,33	9,54	4,02
12	10,60	4,23	8,92	4,11
14	10,17	4,31	8,39	4,08
16	9,87	4,46	8,03	4,05
18	9,71	4,58	7,75	3,98
20	9,52	4,67	7,72	4,09
25	9,04	4,74	7,68	4,48
30	8,86	4,77	7,77	4,76
35	8,63	4,74	7,72	4,95
40	8,53	4,85	7,63	4,97
45	8,40	4,91	7,62	4,98
50	8,33	4,98	7,65	5,05
60	8,20	5,15	7,62	5,28
70	8,11	5,30	7,61	5,49
80	8,05	5,46	7,62	5,74
90	8,00	5,60	7,60	5,98
100	7,96	5,71	7,61	6,20
110	7,93	5,79	7,60	6,37
120	7,90	5,92	7,61	6,51
130	7,88	6,00	7,60	6,62
140	7,86	6,05	7,60	6,70
150	7,84	6,14	7,60	6,83
160	7,82	6,19	7,60	6,91
170	7,81	6,28	7,60	6,98
180	7,80	6,33	7,60	6,99
190	7,79	6,38	7,60	7,06
200	7,78	6,44	7,60	7,07

4.3.3.3. Эквивалентные нагрузки и классы электровоза серии ВЛ11 с 4-осными вагонами погонной нагрузкой 7,6 т/м

λ, м	Одинокная и двойная тяга			
	α=0,0		α=0,5	
	Эквивалентная нагрузка на 1 м моста, т/м	Класс	Эквивалентная нагрузка на 1 м моста, т/м	Класс
1	46,00	5,89	46,00	5,89
2	23,00	4,92	23,00	5,90
3	19,03	5,01	15,33	5,50
4	15,87	4,54	11,50	4,23
5	14,75	4,58	10,83	4,06
6	13,68	4,42	10,96	4,39
7	13,36	4,47	10,58	4,24
8	12,81	4,42	10,04	4,00
9	12,16	4,40	9,74	3,97
10	11,50	4,33	9,54	4,02
12	10,60	4,23	8,92	4,11
14	10,17	4,31	8,39	4,08
16	9,87	4,46	8,03	4,05
18	9,71	4,58	7,75	3,98
20	9,52	4,67	7,72	4,09
25	9,04	4,74	7,68	4,48
30	8,86	4,77	7,77	4,76
35	8,63	4,74	7,72	4,95
40	8,53	4,85	7,63	4,97
45	8,40	4,91	7,62	4,98
50	8,33	4,98	7,65	5,05
60	8,20	5,15	7,62	5,28
70	8,11	5,30	7,61	5,49
80	8,05	5,46	7,62	5,74
90	8,00	5,60	7,60	5,98
100	7,96	5,71	7,61	6,20
110	7,93	5,79	7,60	6,37
120	7,90	5,92	7,61	6,51
130	7,88	6,00	7,60	6,62
140	7,86	6,05	7,60	6,70
150	7,84	6,14	7,60	6,83
160	7,82	6,19	7,60	6,91
170	7,81	6,28	7,60	6,98
180	7,80	6,33	7,60	6,99
190	7,79	6,38	7,60	7,06
200	7,78	6,44	7,60	7,07

4.3.3.4. Эквивалентные нагрузки и классы электровозов серий ВЛ10у, ВЛ12, ВЛ82м с 4-осными вагонами погонной нагрузкой 7,6 т/м

λ, м	Одинокная и двойная тяга			
	α=0,0		α=0,5	
	Эквивалентная нагрузка на 1 м моста, т/м	Класс	Эквивалентная нагрузка на 1 м моста, т/м	Класс
1	50,00	6,40	50,00	6,40
2	25,00	5,35	25,00	6,42
3	19,03	5,01	16,67	5,98
4	15,87	4,54	12,50	4,60
5	14,75	4,58	10,83	4,06
6	13,68	4,42	10,96	4,39
7	13,36	4,47	10,58	4,24
8	12,81	4,42	10,04	4,00
9	12,16	4,40	9,74	3,97
10	11,50	4,33	9,54	4,02
12	10,60	4,23	8,92	4,11
14	10,17	4,31	8,39	4,08
16	9,87	4,46	8,03	4,05
18	9,71	4,58	7,75	3,98
20	9,52	4,67	7,72	4,09
25	9,04	4,74	7,68	4,48
30	8,86	4,77	7,77	4,76
35	8,63	4,74	7,72	4,95
40	8,53	4,85	7,63	4,97
45	8,40	4,91	7,62	4,98
50	8,33	4,98	7,65	5,05
60	8,20	5,15	7,62	5,28
70	8,11	5,30	7,61	5,49
80	8,05	5,46	7,62	5,74
90	8,00	5,60	7,60	5,98
100	7,96	5,71	7,61	6,20
110	7,93	5,79	7,60	6,37
120	7,90	5,92	7,61	6,51
130	7,88	6,00	7,60	6,62
140	7,86	6,05	7,60	6,70
150	7,84	6,14	7,60	6,83
160	7,82	6,19	7,60	6,91
170	7,81	6,28	7,60	6,98
180	7,80	6,33	7,60	6,99
190	7,79	6,38	7,60	7,06
200	7,78	6,44	7,60	7,07

4.3.3.5. Эквивалентные нагрузки и классы электровозов серий ВЛ22, ВЛ22^м с 4-осными вагонами погонной нагрузкой 7,6 т/м

λ, м	Одиночная тяга				Двойная тяга			
	α=0,0		α=0,5		α=0,0		α=0,5	
	Эквивалентная нагрузка на 1 м моста, т/м	Класс	Эквивалентная нагрузка на 1 м моста, т/м	Класс	Эквивалентная нагрузка на 1 м моста, т/м	Класс	Эквивалентная нагрузка на 1 м моста, т/м	Класс
1	44,00	5,64	44,00	5,64	44,00	5,64	44,00	5,64
2	22,19	4,75	22,00	5,65	22,19	4,75	22,00	5,65
3	19,07	5,02	14,67	5,26	19,07	5,02	14,67	5,26
4	16,23	4,64	11,09	4,08	16,23	4,64	11,09	4,08
5	15,31	4,75	11,62	4,35	15,31	4,75	11,62	4,35
6	14,30	4,62	11,73	4,70	14,30	4,62	11,73	4,70
7	13,36	4,47	11,31	4,54	13,36	4,47	11,31	4,54
8	12,81	4,42	10,72	4,27	12,81	4,42	10,73	4,27
9	12,16	4,40	10,10	4,12	12,16	4,40	10,10	4,12
10	11,74	4,42	9,54	4,02	11,74	4,42	9,54	4,02
12	11,14	4,44	9,21	4,25	11,14	4,44	9,21	4,25
14	10,64	4,51	8,95	4,36	10,64	4,51	8,95	4,36
16	10,29	4,65	8,62	4,35	10,29	4,65	8,62	4,35
18	10,10	4,77	8,68	4,46	10,10	4,77	8,68	4,46
20	9,92	4,86	8,58	4,55	9,92	4,86	8,58	4,55
25	9,38	4,91	8,29	4,83	9,40	4,92	8,33	4,85
30	9,14	4,92	8,04	4,92	9,21	4,96	8,29	5,08
35	8,88	4,88	7,93	5,08	9,07	4,99	8,22	5,26
40	8,75	4,98	7,76	5,06	8,89	5,06	8,16	5,32
45	8,61	5,03	7,71	5,04	8,78	5,14	8,07	5,28
50	8,51	5,09	7,69	5,08	8,68	5,18	8,03	5,30
60	8,36	5,25	7,68	5,32	8,52	5,35	7,95	5,51
70	8,25	5,38	7,64	5,51	8,41	5,49	7,82	5,65
80	8,17	5,54	7,65	5,76	8,31	5,64	7,75	5,84
90	8,11	5,68	7,62	5,99	8,24	5,77	7,73	6,08
100	8,06	5,78	7,63	6,22	8,18	5,87	7,69	6,27
110	8,02	5,86	7,61	6,38	8,13	5,93	7,68	6,44
120	7,98	5,98	7,62	6,52	8,08	6,05	7,67	6,56
130	7,95	6,06	7,61	6,63	8,05	6,13	7,66	6,68
140	7,93	6,10	7,61	6,71	8,02	6,17	7,65	6,75
150	7,91	6,19	7,61	6,84	7,99	6,26	7,64	6,87
160	7,89	6,24	7,61	6,91	7,97	6,30	7,64	6,94
170	7,87	6,33	7,60	6,98	7,95	6,39	7,63	7,01
180	7,85	6,38	7,60	6,99	7,93	6,44	7,63	7,02
190	7,84	6,43	7,60	7,07	7,91	6,49	7,62	7,09
200	7,83	6,48	7,60	7,07	7,90	6,54	7,62	7,09

4.3.3.6. Эквивалентные нагрузки и классы электровоза серии ВЛ23 с 4-осными вагонами погонной нагрузкой 7,6 т/м

λ, м	Одиночная тяга				Двойная тяга			
	α=0,0		α=0,5		α=0,0		α=0,5	
	Эквивалентная нагрузка на 1 м моста, т/м	Класс	Эквивалентная нагрузка на 1 м моста, т/м	Класс	Эквивалентная нагрузка на 1 м моста, т/м	Класс	Эквивалентная нагрузка на 1 м моста, т/м	Класс
1	46,00	5,89	46,00	5,89	46,00	5,89	46,00	5,89
2	23,00	4,92	23,00	5,90	23,00	4,92	23,00	5,90
3	19,42	5,11	15,33	5,50	19,42	5,11	15,33	5,50
4	16,68	4,77	11,50	4,23	16,68	4,77	11,50	4,23
5	15,46	4,80	11,41	4,28	15,46	4,80	11,41	4,28
6	14,57	4,71	11,76	4,71	14,57	4,71	11,76	4,71
7	13,52	4,52	11,45	4,59	13,52	4,52	11,45	4,59
8	12,81	4,42	10,92	4,35	12,81	4,42	10,92	4,35
9	12,20	4,42	10,34	4,21	12,20	4,42	10,34	4,21
10	11,82	4,45	9,75	4,11	11,82	4,45	9,75	4,11
12	11,27	4,49	9,21	4,25	11,27	4,49	9,21	4,25
14	10,84	4,60	9,02	4,39	10,84	4,60	9,02	4,39
16	10,46	4,73	8,72	4,40	10,46	4,73	8,72	4,40
18	10,24	4,83	8,76	4,50	10,24	4,83	8,76	4,50
20	10,09	4,95	8,67	4,59	10,09	4,95	8,67	4,59
25	9,51	4,98	8,42	4,91	9,53	4,99	8,42	4,91
30	9,26	4,98	8,13	4,98	9,32	5,01	8,36	5,12
35	8,99	4,94	8,01	5,13	9,17	5,04	8,28	5,30
40	8,84	5,03	7,81	5,09	9,01	5,12	8,25	5,37
45	8,70	5,08	7,76	5,07	8,88	5,19	8,15	5,33
50	8,59	5,13	7,71	5,09	8,78	5,25	8,11	5,35
60	8,43	5,29	7,69	5,33	8,62	5,41	8,00	5,54
70	8,31	5,42	7,65	5,52	8,49	5,54	7,88	5,69
80	8,22	5,58	7,66	5,77	8,38	5,69	7,79	5,86
90	8,15	5,71	7,63	6,00	8,30	5,81	7,75	6,10
100	8,10	5,81	7,64	6,23	8,23	5,91	7,72	6,30
110	8,05	5,88	7,62	6,39	8,18	5,97	7,70	6,45
120	8,02	6,00	7,63	6,52	8,13	6,09	7,69	6,58
130	7,99	6,09	7,61	6,64	8,09	6,17	7,67	6,69
140	7,96	6,12	7,61	6,71	8,06	6,20	7,67	6,76
150	7,93	6,21	7,61	6,84	8,03	6,29	7,65	6,88
160	7,91	6,26	7,61	6,91	8,00	6,33	7,65	6,95
170	7,89	6,35	7,61	6,99	7,98	6,42	7,64	7,02
180	7,88	6,40	7,60	6,99	7,96	6,47	7,64	7,02
190	7,86	6,45	7,61	7,07	7,94	6,51	7,63	7,09
200	7,85	6,50	7,60	7,07	7,93	6,56	7,63	7,09

4.3.3.7 Эквивалентные нагрузки
и классы электровозов серий ВЛ60,
ВЛ60^к, ВЛ60^р с 4-осными вагонами
погонной нагрузкой 7,6 т/м

λ, м	Одиночная и двойная тяга			
	α=0,0		α=0,5	
	Эквивалентная нагрузка на 1 м моста, т/м	Класс	Эквивалентная нагрузка на 1 м моста, т/м	Класс
1	46,00	5,89	46,00	5,89
2	23,00	4,92	23,00	5,90
3	19,03	5,01	15,33	5,50
4	16,39	4,69	11,50	4,23
5	14,90	4,63	10,83	4,06
6	14,18	4,58	11,24	4,50
7	13,36	4,47	11,08	4,44
8	12,81	4,42	10,64	4,23
9	12,16	4,40	10,11	4,12
10	11,50	4,33	9,57	4,03
12	10,78	4,30	8,92	4,11
14	10,17	4,31	8,46	4,12
16	9,87	4,46	8,20	4,14
18	9,71	4,58	7,84	4,03
20	9,52	4,67	7,72	4,09
25	9,04	4,74	7,68	4,48
30	8,86	4,77	7,77	4,76
35	8,63	4,74	7,72	4,95
40	8,53	4,85	7,63	4,97
45	8,40	4,91	7,62	4,98
50	8,33	4,98	7,65	5,05
60	8,20	5,15	7,62	5,28
70	8,11	5,30	7,61	5,49
80	8,05	5,46	7,62	5,74
90	8,00	5,60	7,60	5,98
100	7,96	5,71	7,60	6,20
110	7,93	5,79	7,61	6,37
120	7,90	5,92	7,61	6,51
130	7,88	6,00	7,60	6,62
140	7,86	6,05	7,60	6,70
150	7,84	6,14	7,60	6,83
160	7,82	6,19	7,60	6,91
170	7,81	6,28	7,60	6,98
180	7,80	6,33	7,60	6,99
190	7,79	6,38	7,60	7,06
200	7,78	6,44	7,60	7,07

4.3.3.8. Эквивалентные нагрузки
и классы электровоза серии ВЛ80
с 4-осными вагонами погонной
нагрузкой 7,6 т/м

λ, м	Одиночная и двойная тяга			
	α=0,0		α=0,5	
	Эквивалентная нагрузка на 1 м моста, т/м	Класс	Эквивалентная нагрузка на 1 м моста, т/м	Класс
1	46,50	5,96	46,50	5,96
2	23,25	4,97	23,25	5,97
3	19,03	5,01	15,50	5,56
4	15,87	4,54	11,62	4,28
5	14,75	4,58	10,83	4,06
6	13,68	4,42	10,96	4,39
7	13,36	4,47	10,58	4,24
8	12,81	4,42	10,04	4,00
9	12,16	4,40	9,74	3,97
10	11,50	4,33	9,54	4,02
12	10,60	4,23	8,92	4,11
14	10,17	4,31	8,39	4,08
16	9,87	4,46	8,03	4,05
18	9,71	4,58	7,75	3,98
20	9,52	4,67	7,72	4,09
25	9,04	4,74	7,68	4,48
30	8,86	4,77	7,77	4,76
35	8,63	4,74	7,72	4,95
40	8,53	4,85	7,63	4,97
45	8,40	4,91	7,62	4,98
50	8,33	4,98	7,65	5,05
60	8,20	5,15	7,62	5,28
70	8,11	5,30	7,61	5,49
80	8,05	5,46	7,62	5,74
90	8,00	5,60	7,60	5,98
100	7,96	5,71	7,61	6,20
110	7,93	5,79	7,60	6,37
120	7,90	5,92	7,61	6,51
130	7,88	6,00	7,60	6,62
140	7,86	6,05	7,60	6,70
150	7,84	6,14	7,60	6,83
160	7,82	6,19	7,60	6,91
170	7,81	6,28	7,60	6,98
180	7,80	6,33	7,60	6,99
190	7,79	6,38	7,60	7,06
200	7,78	6,44	7,60	7,07

4.3.3.9. Эквивалентные нагрузки
и классы электровоза серии ВЛ80Р
с 4-осными вагонами погонной
нагрузкой 7,6 т/м

λ, м	Однoчная и двойная тяга			
	α=0,0		α=0,5	
	Эквивалентная нагрузка на 1 м моста, т/м	Класс	Эквивалентная нагрузка на 1 м моста, т/м	Класс
1	48,00	6,15	48,00	6,15
2	24,00	5,13	24,00	6,16
3	19,03	5,01	16,00	5,74
4	15,87	4,54	12,00	4,42
5	14,75	4,58	10,83	4,06
6	13,68	4,42	10,96	4,39
7	13,36	4,47	10,58	4,24
8	12,81	4,42	10,04	4,00
9	12,16	4,40	9,74	3,97
10	11,50	4,33	9,54	4,02
12	10,60	4,23	8,92	4,11
14	10,17	4,31	8,39	4,08
16	9,87	4,46	8,03	4,05
18	9,71	4,58	7,75	3,98
20	9,52	4,67	7,72	4,09
25	9,04	4,74	7,68	4,48
30	8,86	4,77	7,77	4,76
35	8,63	4,74	7,72	4,95
40	8,53	4,85	7,63	4,97
45	8,40	4,91	7,62	4,98
50	8,33	4,98	7,65	5,05
60	8,20	5,15	7,62	5,28
70	8,11	5,30	7,61	5,49
80	8,05	5,46	7,62	5,74
90	8,00	5,60	7,60	5,98
100	7,96	5,71	7,61	6,20
110	7,93	5,79	7,60	6,37
120	7,90	5,92	7,61	6,51
130	7,88	6,00	7,60	6,62
140	7,86	6,05	7,60	6,70
150	7,84	6,14	7,60	6,83
160	7,82	6,19	7,60	6,91
170	7,81	6,28	7,60	6,98
180	7,80	6,33	7,60	6,99
190	7,79	6,38	7,60	7,06
200	7,78	6,44	7,60	7,07

4.3.3.10. Эквивалентные нагрузки
и классы электровоза серии ВЛ83
с 4-осными вагонами погонной
нагрузкой 7,6 т/м

λ, м	Однoчная и двойная тяга			
	α=0,0		α=0,5	
	Эквивалентная нагрузка на 1 м моста, т/м	Класс	Эквивалентная нагрузка на 1 м моста, т/м	Класс
1	54,00	6,92	54,00	6,92
2	27,00	5,77	27,00	6,93
3	19,03	5,01	18,00	6,45
4	17,45	4,99	13,50	4,97
5	15,49	4,81	10,83	4,06
6	13,76	4,44	10,96	4,39
7	13,36	4,47	10,58	4,24
8	12,81	4,42	10,04	4,00
9	12,16	4,40	9,74	3,97
10	11,50	4,33	9,54	4,02
12	10,60	4,23	8,92	4,11
14	10,17	4,31	8,39	4,08
16	9,87	4,46	8,03	4,05
18	9,71	4,58	7,75	3,98
20	9,52	4,67	7,72	4,09
25	9,04	4,74	7,68	4,48
30	8,86	4,77	7,77	4,76
35	8,63	4,74	7,72	4,95
40	8,53	4,85	7,63	4,97
45	8,40	4,91	7,62	4,98
50	8,33	4,98	7,65	5,05
60	8,20	5,15	7,62	5,28
70	8,11	5,30	7,61	5,49
80	8,05	5,46	7,62	5,74
90	8,00	5,60	7,60	5,98
100	7,96	5,71	7,61	6,20
110	7,93	5,79	7,60	6,37
120	7,90	5,92	7,61	6,51
130	7,88	6,00	7,60	6,62
140	7,86	6,05	7,60	6,70
150	7,84	6,14	7,60	6,83
160	7,82	6,19	7,60	6,91
170	7,81	6,28	7,60	6,98
180	7,80	6,33	7,60	6,99
190	7,79	6,38	7,60	7,06
200	7,78	6,44	7,60	7,07

4.3.4. Эквивалентные нагрузки и классы тепловозов с 4-осными вагонами погонной нагрузкой 7,6 т/м

4.3.4.1. Эквивалентные нагрузки и классы тепловозов серий 2ТЭ10В, 2ТЭ10М с 4-осными вагонами погонной нагрузкой 7,6 т/м

λ, м	Одиночная тяга				Двойная тяга			
	α=0,0		α=0,5		α=0,0		α=0,5	
	Эквивалентная нагрузка на 1 м моста, т/м	Класс	Эквивалентная нагрузка на 1 м моста, т/м	Класс	Эквивалентная нагрузка на 1 м моста, т/м	Класс	Эквивалентная нагрузка на 1 м моста, т/м	Класс
1	46,00	5,89	46,00	5,89	46,00	5,89	46,00	5,89
2	24,73	5,28	23,00	5,90	24,73	5,28	23,00	5,90
3	21,21	5,58	15,33	5,50	21,21	5,58	15,33	5,50
4	18,54	5,30	13,23	4,87	18,54	5,30	13,23	4,87
5	17,39	5,39	13,98	5,24	17,39	5,39	13,98	5,24
6	15,91	5,14	13,54	5,42	15,91	5,14	13,54	5,42
7	14,50	4,85	12,77	5,12	14,50	4,85	12,77	5,12
8	13,88	4,79	11,93	4,75	13,88	4,79	11,93	4,75
9	13,24	4,79	11,13	4,54	13,24	4,79	11,13	4,54
10	12,93	4,86	10,40	4,38	12,93	4,86	10,40	4,38
12	12,04	4,80	9,95	4,59	12,04	4,80	9,95	4,59
14	11,48	4,86	9,56	4,66	11,48	4,86	9,56	4,66
16	10,94	4,94	9,04	4,56	10,94	4,94	9,04	4,56
18	10,50	4,95	8,63	4,44	10,50	4,95	8,63	4,44
20	10,25	5,02	8,55	4,53	10,25	5,02	8,55	4,53
25	9,89	5,17	8,52	4,97	9,89	5,17	8,52	4,97
30	9,59	5,15	8,35	5,12	9,61	5,17	8,35	5,12
35	9,30	5,11	8,27	5,30	9,35	5,14	8,27	5,30
40	9,15	5,20	8,26	5,38	9,22	5,24	8,26	5,38
45	8,96	5,24	8,15	5,32	9,11	5,32	8,25	5,39
50	8,86	5,29	8,06	5,32	9,00	5,37	8,22	5,43
60	8,66	5,44	8,00	5,54	8,86	5,56	8,20	5,68
70	8,51	5,55	7,89	5,70	8,73	5,69	8,17	5,90
80	8,40	5,69	7,80	5,87	8,63	5,84	8,13	6,12
90	8,31	5,81	7,76	6,10	8,54	5,97	8,08	6,35
100	8,24	5,91	7,73	6,30	8,46	6,07	8,05	6,56
110	8,19	5,97	7,70	6,46	8,40	6,13	8,00	6,71
120	8,14	6,09	7,69	6,58	8,34	6,24	7,96	6,80
130	8,10	6,17	7,67	6,69	8,29	6,32	7,91	6,90
140	8,06	6,20	7,67	6,76	8,25	6,34	7,87	6,94
150	8,03	6,29	7,65	6,88	8,21	6,43	7,83	7,04
160	8,01	6,33	7,65	6,95	8,18	6,46	7,80	7,09
170	7,98	6,42	7,64	7,02	8,15	6,55	7,78	7,15
180	7,96	6,46	7,64	7,02	8,12	6,59	7,76	7,13
190	7,95	6,51	7,63	7,09	8,09	6,63	7,74	7,20
200	7,93	6,56	7,63	7,10	8,07	6,68	7,73	7,19

4.3.4.2. Эквивалентные нагрузки и классы тепловоза серии 2ТЭ10Л
с 4-осными вагонами погонной нагрузкой 7,6 т/м

$\lambda, \text{м}$	Одиночная тяга				Двойная тяга			
	$\alpha=0,0$		$\alpha=0,5$		$\alpha=0,0$		$\alpha=0,5$	
	Эквивалентная нагрузка на 1 м моста, т/м	Класс	Эквивалентная нагрузка на 1 м моста, т/м	Класс	Эквивалентная нагрузка на 1 м моста, т/м	Класс	Эквивалентная нагрузка на 1 м моста, т/м	Класс
1	43,40	5,56	43,40	5,56	43,40	5,56	43,40	5,56
2	22,19	4,75	21,70	5,57	22,19	4,75	21,70	5,57
3	19,03	5,01	14,47	5,19	19,03	5,01	14,47	5,19
4	16,00	4,58	11,09	4,08	16,00	4,58	11,09	4,08
5	15,10	4,69	11,46	4,29	15,10	4,69	11,46	4,29
6	14,11	4,56	11,57	4,63	14,11	4,56	11,57	4,63
7	13,36	4,47	11,16	4,48	13,36	4,47	11,16	4,48
8	12,81	4,42	10,58	4,21	12,81	4,42	10,58	4,21
9	12,16	4,40	9,97	4,06	12,16	4,40	9,97	4,06
10	11,61	4,37	9,54	4,02	11,61	4,37	9,54	4,02
12	11,02	4,39	9,13	4,21	11,02	4,39	9,13	4,21
14	10,27	4,35	8,88	4,32	10,27	4,35	8,88	4,32
16	9,88	4,47	8,46	4,27	9,89	4,47	8,46	4,27
18	9,71	4,58	8,27	4,25	9,71	4,58	8,27	4,25
20	9,52	4,67	8,19	4,34	9,52	4,67	8,19	4,34
25	9,07	4,75	7,97	4,65	9,07	4,75	7,97	4,65
30	8,87	4,77	7,91	4,84	8,87	4,77	7,91	4,84
35	8,65	4,75	7,83	5,01	8,65	4,75	7,83	5,01
40	8,55	4,86	7,81	5,09	8,55	4,86	7,81	5,09
45	8,42	4,92	7,75	5,06	8,46	4,95	7,76	5,07
50	8,36	4,99	7,70	5,09	8,36	4,99	7,75	5,12
60	8,22	5,17	7,71	5,34	8,24	5,18	7,74	5,36
70	8,13	5,30	7,65	5,52	8,16	5,32	7,72	5,57
80	8,06	5,47	7,63	5,74	8,09	5,49	7,69	5,79
90	8,01	5,61	7,62	5,99	8,04	5,63	7,68	6,04
100	7,97	5,72	7,62	6,21	8,00	5,74	7,67	6,25
110	7,93	5,79	7,61	6,38	7,96	5,82	7,66	6,42
120	7,90	5,92	7,61	6,51	7,94	5,94	7,65	6,54
130	7,88	6,01	7,61	6,63	7,91	6,03	7,65	6,67
140	7,86	6,05	7,61	6,71	7,89	6,07	7,64	6,73
150	7,84	6,14	7,61	6,84	7,87	6,16	7,63	6,86
160	7,83	6,19	7,61	6,91	7,85	6,21	7,63	6,93
170	7,82	6,29	7,60	6,98	7,84	6,31	7,62	7,00
180	7,80	6,34	7,60	6,99	7,83	6,36	7,62	7,01
190	7,79	6,39	7,60	7,06	7,81	6,41	7,61	7,08
200	7,78	6,44	7,60	7,07	7,80	6,46	7,61	7,08

4.3.4.3. Эквивалентные нагрузки и классы тепловоза серии 2ТЭ116 с 4-осными вагонами погонной нагрузкой 7,6 т/м

λ, м	Одиночная тяга				Двойная тяга			
	α=0,0		α=0,5		α=0,0		α=0,5	
	Эквивалентная нагрузка на 1 м моста, т/м	Класс	Эквивалентная нагрузка на 1 м моста, т/м	Класс	Эквивалентная нагрузка на 1 м моста, т/м	Класс	Эквивалентная нагрузка на 1 м моста, т/м	Класс
1	46,00	5,89	46,00	5,89	46,00	5,89	46,00	5,89
2	24,73	5,28	23,00	5,90	24,73	5,28	23,00	5,90
3	21,21	5,58	15,33	5,50	21,21	5,58	15,33	5,50
4	18,54	5,30	13,22	4,87	18,54	5,30	13,23	4,87
5	17,39	5,39	13,98	5,24	17,39	5,39	13,98	5,24
6	15,91	5,14	13,54	5,42	15,91	5,14	13,54	5,42
7	14,50	4,85	12,77	5,12	14,50	4,85	12,77	5,12
8	13,69	4,72	11,93	4,75	13,69	4,72	11,93	4,75
9	13,03	4,71	11,13	4,54	13,03	4,71	11,13	4,54
10	12,69	4,77	10,40	4,38	12,69	4,77	10,40	4,38
12	12,07	4,81	9,61	4,43	12,07	4,81	9,61	4,43
14	11,68	4,95	9,31	4,53	11,68	4,95	9,31	4,53
16	11,10	5,01	8,94	4,51	11,10	5,01	8,94	4,51
18	10,52	4,96	8,77	4,51	10,52	4,96	8,77	4,51
20	10,18	4,99	8,48	4,50	10,18	4,99	8,48	4,50
25	9,72	5,09	8,20	4,78	9,72	5,09	8,20	4,78
30	9,42	5,07	7,99	4,90	9,42	5,07	7,99	4,90
35	9,11	5,00	7,83	5,01	9,11	5,01	7,83	5,01
40	8,95	5,08	7,87	5,13	8,95	5,08	7,87	5,13
45	8,77	5,12	7,79	5,09	8,77	5,12	7,80	5,10
50	8,67	5,17	7,70	5,08	8,67	5,17	7,81	5,16
60	8,48	5,32	7,66	5,31	8,48	5,32	7,74	5,36
70	8,34	5,44	7,63	5,51	8,35	5,44	7,66	5,53
80	8,25	5,59	7,63	5,74	8,25	5,59	7,67	5,78
90	8,17	5,72	7,61	5,98	8,18	5,72	7,65	6,02
100	8,12	5,82	7,61	6,21	8,12	5,83	7,65	6,23
110	8,07	5,89	7,60	6,37	8,08	5,89	7,64	6,40
120	8,03	6,01	7,61	6,51	8,04	6,01	7,62	6,52
130	8,00	6,09	7,60	6,63	8,00	6,09	7,61	6,64
140	7,97	6,13	7,60	6,70	7,97	6,13	7,61	6,71
150	7,94	6,22	7,60	6,83	7,95	6,22	7,60	6,84
160	7,92	6,26	7,60	6,91	7,92	6,26	7,60	6,91
170	7,90	6,35	7,60	6,98	7,90	6,35	7,60	6,98
180	7,88	6,40	7,60	6,99	7,89	6,40	7,60	6,99
190	7,87	6,45	7,60	7,06	7,87	6,45	7,60	7,06
200	7,85	6,50	7,60	7,07	7,86	6,50	7,60	7,07

4.3.4.4. Эквивалентные нагрузки и классы тепловоза серии 2ТЭ121 с 4-осными вагонами погонной нагрузкой 7,6 т/м

4.3.4.5. Эквивалентные нагрузки и классы тепловоза серии ТЭ1 с 4-осными вагонами погонной нагрузкой 7,6 т/м

λ, м	Одиночная и двойная тяга			
	α=0,0		α=0,5	
	Эквивалентная нагрузка на 1 м моста, т/м	Класс	Эквивалентная нагрузка на 1 м моста, т/м	Класс
1	51,00	6,53	51,00	6,53
2	25,50	5,45	25,50	6,54
3	21,53	5,67	17,00	6,10
4	18,49	5,29	12,75	4,69
5	17,14	5,32	12,65	4,74
6	16,15	5,22	13,03	5,22
7	14,99	5,01	12,70	5,09
8	13,87	4,79	12,11	4,82
9	13,23	4,79	11,46	4,67
10	12,66	4,76	10,81	4,56
12	12,04	4,80	9,63	4,44
14	11,25	4,77	9,38	4,57
16	10,70	4,84	9,02	4,55
18	10,34	4,88	8,58	4,41
20	10,00	4,91	8,13	4,31
25	9,54	5,00	7,78	4,54
30	9,16	4,93	7,77	4,76
35	8,98	4,94	7,72	4,95
40	8,77	4,99	7,67	4,99
45	8,66	5,06	7,65	5,00
50	8,53	5,10	7,65	5,05
60	8,37	5,26	7,64	5,29
70	8,26	5,39	7,62	5,50
80	8,18	5,55	7,62	5,74
90	8,11	5,68	7,61	5,98
100	8,06	5,79	7,61	6,20
110	8,02	5,86	7,60	6,37
120	7,98	5,98	7,61	6,51
130	7,95	6,06	7,60	6,63
140	7,93	6,10	7,60	6,70
150	7,90	6,19	7,60	6,83
160	7,88	6,23	7,60	6,91
170	7,87	6,33	7,60	6,98
180	7,85	6,38	7,60	6,99
190	7,84	6,43	7,60	7,06
200	7,83	6,48	7,60	7,07

λ, м	Одиночная и двойная тяга			
	α=0,0		α=0,5	
	Эквивалентная нагрузка на 1 м моста, т/м	Класс	Эквивалентная нагрузка на 1 м моста, т/м	Класс
1	41,30	5,29	41,30	5,29
2	25,55	5,47	20,65	5,30
3	20,54	5,40	13,77	4,94
4	18,18	5,21	13,27	4,88
5	16,59	5,15	13,45	5,04
6	14,97	4,84	12,78	5,12
7	13,52	4,52	11,92	4,78
8	12,81	4,42	11,06	4,40
9	12,16	4,40	10,27	4,19
10	11,80	4,44	9,56	4,03
12	11,06	4,41	9,08	4,19
14	10,29	4,36	8,77	4,27
16	9,87	4,46	8,33	4,20
18	9,71	4,58	8,04	4,13
20	9,52	4,67	7,95	4,22
25	9,04	4,74	7,77	4,53
30	8,86	4,77	7,77	4,76
35	8,63	4,74	7,72	4,95
40	8,53	4,85	7,63	4,97
45	8,40	4,91	7,62	4,98
50	8,33	4,98	7,65	5,05
60	8,20	5,15	7,62	5,28
70	8,11	5,30	7,61	5,49
80	8,05	5,46	7,62	5,74
90	8,00	5,60	7,60	5,98
100	7,96	5,71	7,61	6,20
110	7,93	5,79	7,60	6,37
120	7,90	5,92	7,61	6,51
130	7,88	6,00	7,60	6,62
140	7,86	6,05	7,60	6,70
150	7,84	6,14	7,60	6,83
160	7,82	6,19	7,60	6,91
170	7,81	6,28	7,60	6,98
180	7,80	6,33	7,60	6,99
190	7,79	6,38	7,60	7,06
200	7,78	6,44	7,60	7,07

4.3.4.6. Эквивалентные нагрузки
и классы тепловоза серии ТЭ2
с 4-осными вагонами погонной
нагрузкой 7,6 т/м

λ, м	Одиночная и двойная тяга			
	α=0,0		α=0,5	
	Эквивалентная нагрузка на 1 м моста, т/м	Класс	Эквивалентная нагрузка на 1 м моста, т/м	Класс
1	42,50	5,44	42,50	5,44
2	22,19	4,75	21,25	5,45
3	19,03	5,01	14,17	5,08
4	15,87	4,54	11,09	4,08
5	14,75	4,58	10,83	4,06
6	13,68	4,42	10,96	4,39
7	13,36	4,47	10,58	4,24
8	12,81	4,42	10,04	4,00
9	12,16	4,40	9,74	3,97
10	11,50	4,33	9,54	4,02
12	10,60	4,23	8,92	4,11
14	10,17	4,31	8,39	4,08
16	9,87	4,46	8,03	4,05
18	9,71	4,58	7,75	3,98
20	9,52	4,67	7,72	4,09
25	9,04	4,74	7,68	4,48
30	8,86	4,77	7,77	4,76
35	8,63	4,74	7,72	4,95
40	8,53	4,85	7,63	4,97
45	8,40	4,91	7,62	4,98
50	8,33	4,98	7,65	5,05
60	8,20	5,15	7,62	5,28
70	8,11	5,30	7,61	5,49
80	8,05	5,46	7,62	5,74
90	8,00	5,60	7,60	5,98
100	7,96	5,71	7,61	6,20
110	7,93	5,79	7,60	6,37
120	7,90	5,92	7,61	6,51
130	7,88	6,00	7,60	6,62
140	7,86	6,05	7,60	6,70
150	7,84	6,14	7,60	6,83
160	7,82	6,19	7,60	6,91
170	7,81	6,28	7,60	6,98
180	7,80	6,33	7,60	6,99
190	7,79	6,38	7,60	7,06
200	7,78	6,44	7,60	7,07

4.3.4.7. Эквивалентные нагрузки
и классы тепловоза серии ТЭ3
с 4-осными вагонами погонной
нагрузкой 7,6 т/м

λ, м	Одиночная и двойная тяга			
	α=0,0		α=0,5	
	Эквивалентная нагрузка на 1 м моста, т/м	Класс	Эквивалентная нагрузка на 1 м моста, т/м	Класс
1	42,00	5,38	42,00	5,38
2	22,19	4,75	21,00	5,39
3	19,03	5,01	14,00	5,02
4	15,87	4,54	11,09	4,08
5	14,75	4,58	11,09	4,16
6	13,68	4,42	11,20	4,48
7	13,36	4,47	10,80	4,33
8	12,81	4,42	10,24	4,08
9	12,16	4,40	9,74	3,97
10	11,50	4,33	9,54	4,02
12	10,73	4,28	8,92	4,11
14	10,17	4,31	8,67	4,22
16	9,87	4,46	8,26	4,17
18	9,71	4,58	8,04	4,13
20	9,52	4,67	7,98	4,23
25	9,04	4,74	7,75	4,52
30	8,86	4,77	7,77	4,76
35	8,63	4,74	7,72	4,95
40	8,53	4,85	7,64	4,98
45	8,40	4,91	7,62	4,98
50	8,33	4,98	7,65	5,05
60	8,20	5,15	7,62	5,28
70	8,11	5,30	7,61	5,49
80	8,05	5,46	7,62	5,74
90	8,00	5,60	7,60	5,98
100	7,96	5,71	7,61	6,20
110	7,93	5,79	7,60	6,37
120	7,90	5,92	7,61	6,51
130	7,88	6,00	7,60	6,62
140	7,86	6,05	7,60	6,70
150	7,84	6,14	7,60	6,83
160	7,82	6,19	7,60	6,91
170	7,81	6,28	7,60	6,98
180	7,80	6,33	7,60	6,99
190	7,79	6,38	7,60	7,06
200	7,78	6,44	7,60	7,07

4.3.4.8. Эквивалентные нагрузки и классы тепловоза серии Д⁶ с 4-осными вагонами погонной нагрузкой 7,6 т/м

λ, м	Одиночная и двойная тяга			
	α=0,0		α=0,5	
	Эквивалентная нагрузка на 1 м моста, т/м	Класс	Эквивалентная нагрузка на 1 м моста, т/м	Класс
1	41,28	5,29	41,28	5,29
2	23,09	4,94	20,64	5,30
3	19,34	5,09	13,76	4,93
4	16,08	4,60	11,54	4,25
5	15,20	4,72	11,57	4,33
6	13,96	4,51	11,44	4,58
7	13,36	4,47	10,90	4,37
8	12,81	4,42	10,26	4,09
9	12,16	4,40	9,74	3,97
10	11,66	4,39	9,54	4,02
12	10,95	4,36	9,07	4,18
14	10,21	4,33	8,76	4,26
16	9,87	4,46	8,31	4,19
18	9,71	4,58	7,83	4,02
20	9,52	4,67	7,77	4,12
25	9,04	4,74	7,71	4,49
30	8,86	4,77	7,77	4,76
35	8,63	4,74	7,74	4,96
40	8,53	4,85	7,64	4,98
45	8,40	4,91	7,63	4,99
50	8,33	4,98	7,65	5,05
60	8,20	5,15	7,63	5,28
70	8,11	5,30	7,61	5,49
80	8,05	5,46	7,62	5,74
90	8,00	5,60	7,60	5,98
100	7,96	5,71	7,61	6,21
110	7,93	5,79	7,60	6,37
120	7,90	5,92	7,61	6,51
130	7,88	6,00	7,60	6,62
140	7,86	6,05	7,60	6,70
150	7,84	6,14	7,60	6,83
160	7,82	6,19	7,60	6,91
170	7,81	6,28	7,60	6,98
180	7,80	6,33	7,60	6,99
190	7,79	6,38	7,60	7,06
200	7,78	6,44	7,60	7,07

4.3.4.9. Эквивалентные нагрузки и классы тепловоза серии ТЭ10 с 4-осными вагонами погонной нагрузкой 7,6 т/м

λ, м	Одиночная и двойная тяга			
	α=0,0		α=0,5	
	Эквивалентная нагрузка на 1 м моста, т/м	Класс	Эквивалентная нагрузка на 1 м моста, т/м	Класс
1	43,00	5,51	43,00	5,51
2	22,19	4,75	21,50	5,52
3	19,03	5,01	14,33	5,14
4	15,87	4,54	11,09	4,08
5	14,96	4,64	11,35	4,25
6	13,98	4,52	11,47	4,59
7	13,36	4,47	11,06	4,43
8	12,81	4,42	10,48	4,17
9	12,16	4,40	9,87	4,03
10	11,50	4,33	9,54	4,02
12	10,67	4,26	8,92	4,11
14	10,17	4,31	8,43	4,10
16	9,87	4,46	8,11	4,09
18	9,71	4,58	7,75	3,93
20	9,52	4,67	7,72	4,09
25	9,04	4,74	7,68	4,48
30	8,86	4,77	7,77	4,76
35	8,63	4,74	7,72	4,95
40	8,53	4,85	7,63	4,97
45	8,40	4,91	7,62	4,98
50	8,33	4,98	7,65	5,05
60	8,20	5,15	7,62	5,28
70	8,11	5,30	7,61	5,49
80	8,05	5,46	7,62	5,74
90	8,00	5,60	7,60	5,98
100	7,96	5,71	7,61	6,20
110	7,93	5,79	7,60	6,37
120	7,90	5,92	7,61	6,51
130	7,88	6,00	7,60	6,62
140	7,86	6,05	7,60	6,70
150	7,84	6,14	7,60	6,83
160	7,82	6,19	7,60	6,91
170	7,81	6,28	7,60	6,98
180	7,80	6,33	7,60	6,99
190	7,79	6,38	7,60	7,06
200	7,78	6,44	7,60	7,07

4.3.4.10. Эквивалентные нагрузки и классы тепловоза серии ТЭ109 с 4-осными вагонами погонной нагрузкой 7,6 т/м

$\lambda, м$	Одиночная и двойная тяга			
	$\alpha=0,0$		$\alpha=0,5$	
	Эквивалентная нагрузка на 1 м моста, т/м	Класс	Эквивалентная нагрузка на 1 м моста, т/м	Класс
1	41,28	5,29	41,23	5,29
2	22,19	4,75	20,64	5,30
3	19,03	5,01	13,76	4,93
4	16,13	4,62	11,50	4,23
5	15,12	4,69	12,16	4,56
6	13,83	4,47	11,78	4,72
7	13,36	4,47	11,10	4,45
8	12,81	4,42	10,37	4,13
9	12,16	4,40	9,74	3,97
10	11,50	4,33	9,54	4,02
12	10,64	4,24	8,92	4,11
14	10,17	4,31	8,42	4,10
16	9,87	4,46	8,03	4,05
18	9,71	4,58	7,75	3,98
20	9,52	4,67	7,72	4,09
25	9,04	4,74	7,68	4,48
30	8,86	4,77	7,77	4,76
35	8,63	4,74	7,72	4,95
40	8,53	4,85	7,63	4,97
45	8,40	4,91	7,62	4,98
50	8,33	4,98	7,65	5,05
60	8,20	5,15	7,62	5,28
70	8,11	5,30	7,61	5,49
80	8,05	5,46	7,62	5,74
90	8,00	5,60	7,60	5,98
100	7,96	5,71	7,61	6,20
110	7,93	5,79	7,60	6,37
120	7,90	5,92	7,61	6,51
130	7,88	6,00	7,60	6,62
140	7,86	6,05	7,60	6,70
150	7,84	6,14	7,60	6,83
160	7,82	6,19	7,60	6,91
170	7,81	6,28	7,60	6,98
180	7,80	6,33	7,60	6,99
190	7,79	6,38	7,60	7,06
200	7,78	6,44	7,60	7,07

4.3.4.11. Эквивалентные нагрузки и классы тепловоза серии ТЭМ5 с 4-осными вагонами погонной нагрузкой 7,6 т/м

$\lambda, м$	Одиночная и двойная тяга			
	$\alpha=0,0$		$\alpha=0,5$	
	Эквивалентная нагрузка на 1 м моста, т/м	Класс	Эквивалентная нагрузка на 1 м моста, т/м	Класс
1	42,00	5,38	42,00	5,38
2	22,58	4,83	21,00	5,39
3	19,37	5,10	14,00	5,02
4	16,93	4,85	12,07	4,44
5	15,88	4,93	12,77	4,79
6	14,52	4,69	12,37	4,95
7	13,36	4,47	11,66	4,67
8	12,81	4,42	10,89	4,34
9	12,16	4,40	10,16	4,14
10	11,50	4,33	9,54	4,02
12	10,84	4,32	8,92	4,11
14	10,17	4,31	8,40	4,09
16	9,87	4,46	8,06	4,07
18	9,71	4,58	7,75	3,98
20	9,52	4,67	7,72	4,09
25	9,04	4,74	7,68	4,48
30	8,86	4,77	7,77	4,76
35	8,63	4,74	7,72	4,95
40	8,53	4,85	7,63	4,97
45	8,40	4,91	7,62	4,98
50	8,33	4,98	7,65	5,05
60	8,20	5,15	7,62	5,28
70	8,11	5,30	7,61	5,49
80	8,05	5,46	7,62	5,74
90	8,00	5,60	7,60	5,98
100	7,96	5,71	7,61	6,20
110	7,93	5,79	7,60	6,37
120	7,90	5,92	7,61	6,51
130	7,88	6,00	7,60	6,62
140	7,86	6,05	7,60	6,70
150	7,84	6,14	7,60	6,83
160	7,82	6,18	7,60	6,61
170	7,81	6,28	7,60	6,98
180	7,80	6,33	7,60	6,99
190	7,79	6,38	7,60	7,06
200	7,78	6,44	7,60	7,07

4.3.4.12. Эквивалентные нагрузки и классы тепловоза серии ТЭМ7 с 4-осными вагонами погонной нагрузкой 7,6 т/м

λ, м	Одиночная тяга				Двойная тяга			
	α=0,0		α=0,5		α=0,0		α=0,5	
	Эквивалентная нагрузка на 1 м моста, т/м	Класс	Эквивалентная нагрузка на 1 м моста, т/м	Класс	Эквивалентная нагрузка на 1 м моста, т/м	Класс	Эквивалентная нагрузка на 1 м моста, т/м	Класс
1	45,00	5,76	45,00	5,76	45,00	5,76	45,00	5,76
2	22,50	4,81	22,50	5,77	22,50	4,81	22,50	5,77
3	19,50	5,13	15,00	5,38	19,50	5,13	15,00	5,38
4	16,59	4,74	11,25	4,14	16,59	4,74	11,25	4,14
5	15,66	4,86	11,88	4,45	15,66	4,86	11,88	4,45
6	14,62	4,72	12,00	4,80	14,62	4,72	12,00	4,80
7	14,14	4,72	11,57	4,64	14,14	4,72	11,57	4,64
8	13,64	4,70	10,97	4,37	13,64	4,70	10,97	4,37
9	13,00	4,70	10,67	4,35	13,00	4,70	10,67	4,35
10	12,48	4,69	10,44	4,40	12,48	4,69	10,44	4,40
12	11,89	4,73	10,07	4,65	11,89	4,73	10,07	4,65
14	11,41	4,83	9,66	4,70	11,41	4,83	9,66	4,70
16	10,79	4,87	9,35	4,72	10,79	4,87	9,35	4,72
18	10,44	4,92	9,07	4,66	10,61	5,00	9,07	4,66
20	10,26	5,03	8,88	4,71	10,39	5,09	8,88	4,71
25	9,91	5,19	8,66	5,05	9,91	5,19	8,66	5,05
30	9,52	5,12	8,49	5,20	9,69	5,21	8,57	5,25
35	9,32	5,12	8,34	5,34	9,52	5,23	8,57	5,49
40	9,08	5,16	8,25	5,38	9,30	5,28	8,51	5,54
45	8,95	5,23	8,04	5,26	9,20	5,38	8,47	5,54
50	8,82	5,26	7,96	5,26	9,08	5,42	8,44	5,57
60	8,63	5,42	7,83	5,42	8,91	5,59	8,33	5,77
70	8,49	5,54	7,77	5,61	8,76	5,71	8,19	5,91
80	8,39	5,68	7,71	5,81	8,65	5,86	8,10	6,10
90	8,30	5,81	7,70	6,05	8,55	5,98	8,00	6,29
100	8,24	5,91	7,67	6,25	8,47	6,07	7,92	6,45
110	8,18	5,97	7,66	6,42	8,40	6,13	7,86	6,59
120	8,13	6,08	7,65	6,54	8,34	6,24	7,82	6,69
130	8,09	6,16	7,64	6,66	8,29	6,31	7,78	6,79
140	8,05	6,19	7,64	6,73	8,24	6,34	7,76	6,84
150	8,02	6,28	7,63	6,86	8,20	6,42	7,74	6,95
160	8,00	6,32	7,63	6,93	8,17	6,45	7,72	7,02
170	7,97	6,41	7,62	7,00	8,14	6,54	7,70	7,07
180	7,95	6,46	7,62	7,01	8,11	6,58	7,69	7,08
190	7,94	6,50	7,62	7,08	8,08	6,62	7,68	7,14
200	7,92	6,55	7,62	7,08	8,06	6,67	7,67	7,14

4.3.4.13. Эквивалентные нагрузки и классы тепловоза серии ЧМЭЗ с 4-осными вагонами погонной нагрузкой 7,6 т/м

$\lambda, \text{м}$	Одиночная и двойная тяга				$\lambda, \text{м}$	Одиночная и двойная тяга			
	$\alpha=0,0$		$\alpha=0,5$			$\alpha=0,0$		$\alpha=0,5$	
	Эквивалентная нагрузка на 1 м моста, т/м	Класс	Эквивалентная нагрузка на 1 м моста, т/м	Класс		Эквивалентная нагрузка на 1 м моста, т/м	Класс	Эквивалентная нагрузка на 1 м моста, т/м	Класс
1	41,28	5,29	41,28	5,29	40	8,53	4,85	7,63	4,97
2	22,19	4,75	20,64	5,30	45	8,40	4,91	7,62	4,98
3	19,03	5,01	13,76	4,93	50	8,33	4,98	7,65	5,05
4	15,87	4,54	11,09	4,08	60	8,20	5,15	7,62	5,28
5	14,76	4,58	11,48	4,30	70	8,11	5,30	7,61	5,49
6	13,68	4,42	11,39	4,56	80	8,05	5,46	7,62	5,74
7	13,36	4,47	10,88	4,36	90	8,00	5,60	7,60	5,98
8	12,81	4,42	10,25	4,08	100	7,96	5,71	7,61	6,20
9	12,16	4,40	9,74	3,97	110	7,93	5,79	7,60	6,37
10	11,50	4,33	9,54	4,02	120	7,90	5,92	7,61	6,51
12	10,60	4,23	8,92	4,11	130	7,88	6,00	7,60	6,62
14	10,17	4,31	8,45	4,11	140	7,86	6,05	7,60	6,70
16	9,87	4,46	8,07	4,07	150	7,84	6,14	7,60	6,83
18	9,71	4,58	7,84	4,03	160	7,82	6,19	7,60	6,91
20	9,52	4,67	7,79	4,13	170	7,81	6,28	7,60	6,98
25	9,04	4,74	7,68	4,48	180	7,80	6,33	7,60	6,99
30	8,86	4,77	7,77	4,76	190	7,79	6,38	7,60	7,06
35	8,63	4,74	7,72	4,95	200	7,78	6,44	7,60	7,07

**4.3.5. Эквивалентные нагрузки и классы электровозов
с 6-осными вагонами погонной нагрузкой 7,7 т/м**

*4.3.5.1. Эквивалентные нагрузки
и классы электровоза серии ВЛ8
с 6-осными вагонами погонной
нагрузкой 7,7 т/м*

*4.3.5.2. Эквивалентные нагрузки
и классы электровозов серий ВЛ10,
ВЛ82, ВЛ80^т, ВЛ80^к, ВЛ80^с
с 6-осными вагонами погонной
нагрузкой 7,7 т/м*

λ, м	Однoчная и двойная тяга			
	α=0,0		α=0,5	
	Эквивалентная нагрузка на 1 м моста, т/м	Класс	Эквивалентная нагрузка на 1 м моста, т/м	Класс
1	46,00	5,89	46,00	5,89
2	26,25	5,61	23,00	5,90
3	21,00	5,53	15,33	5,50
4	19,69	5,64	15,75	5,80
5	17,64	5,48	15,12	5,67
6	15,80	5,10	14,00	5,60
7	15,03	5,03	12,86	5,16
8	14,49	5,00	11,81	4,70
9	14,06	5,09	10,97	4,47
10	13,91	5,23	10,99	4,63
12	13,16	5,25	10,57	4,87
14	12,24	5,19	10,34	5,03
16	11,34	5,13	9,88	4,98
18	10,74	5,07	9,36	4,81
20	10,44	5,12	8,85	4,69
25	9,96	5,21	8,10	4,72
30	9,70	5,22	7,75	4,75
35	9,28	5,10	7,73	4,95
40	9,09	5,17	7,84	5,11
45	9,00	5,26	7,89	5,16
50	8,82	5,27	7,91	5,22
60	8,66	5,44	7,74	5,36
70	8,49	5,54	7,71	5,57
80	8,41	5,70	7,77	5,85
90	8,32	5,82	7,72	6,07
100	8,25	5,92	7,69	6,27
110	8,21	6,00	7,72	6,47
120	8,16	6,11	7,71	6,59
130	8,13	6,19	7,69	6,70
140	8,09	6,23	7,70	6,78
150	8,06	6,31	7,71	6,93
160	8,04	6,36	7,69	6,99
170	8,02	6,45	7,69	7,06
180	8,00	6,50	7,70	7,08
190	7,98	6,55	7,69	7,15
200	7,97	6,59	7,68	7,15

λ, м	Однoчная и двойная тяга			
	α=0,0		α=0,5	
	Эквивалентная нагрузка на 1 м моста, т/м	Класс	Эквивалентная нагрузка на 1 м моста, т/м	Класс
1	46,00	5,89	46,00	5,89
2	26,25	5,61	23,00	5,90
3	21,00	5,53	15,33	5,50
4	19,69	5,64	15,75	5,80
5	17,64	5,48	15,12	5,67
6	15,80	5,10	14,00	5,60
7	15,03	5,03	12,86	5,16
8	14,49	5,00	11,81	4,70
9	14,06	5,09	10,97	4,47
10	13,91	5,23	10,99	4,63
12	13,16	5,25	10,57	4,87
14	12,24	5,19	10,34	5,03
16	11,34	5,13	9,88	4,98
18	10,74	5,07	9,36	4,81
20	10,44	5,12	8,85	4,69
25	9,96	5,21	8,10	4,72
30	9,70	5,22	7,75	4,75
35	9,28	5,10	7,73	4,95
40	9,09	5,17	7,84	5,11
45	9,00	5,26	7,89	5,16
50	8,82	5,27	7,91	5,22
60	8,66	5,44	7,74	5,36
70	8,49	5,54	7,71	5,57
80	8,41	5,70	7,79	5,86
90	8,32	5,82	7,73	6,08
100	8,25	5,92	7,70	6,28
110	8,21	6,00	7,73	6,48
120	8,16	6,11	7,72	6,60
130	8,13	6,19	7,69	6,71
140	8,09	6,23	7,70	6,79
150	8,06	6,31	7,71	6,93
160	8,04	6,36	7,69	6,99
170	8,02	6,45	7,70	7,07
180	8,00	6,50	7,70	7,08
190	7,99	6,55	7,69	7,15
200	7,97	6,60	7,69	7,15

4.3.5.3. Эквивалентные нагрузки
и классы электровоза
серии ВЛ11 с 6-осными вагонами
погонной нагрузкой 7,7 т/м

λ, м	Одиночная и двойная тяга			
	α=0,0		α=0,5	
	Эквивалентная нагрузка на 1 м моста, т/м	Класс	Эквивалентная нагрузка на 1 м моста, т/м	Класс
1	46,00	5,89	46,00	5,89
2	26,25	5,61	23,00	5,90
3	21,00	5,53	15,33	5,50
4	19,69	5,64	15,75	5,80
5	17,64	5,48	15,12	5,67
6	15,80	5,10	14,00	5,60
7	15,03	5,03	12,86	5,16
8	14,49	5,00	11,81	4,70
9	14,06	5,09	10,97	4,47
10	13,91	5,23	10,99	4,63
12	13,16	5,25	10,57	4,87
14	12,24	5,19	10,34	5,03
16	11,34	5,13	9,88	4,98
18	10,74	5,07	9,36	4,81
20	10,44	5,12	8,85	4,69
25	9,96	5,21	8,10	4,72
30	9,70	5,22	7,75	4,75
35	9,28	5,10	7,73	4,95
40	9,09	5,17	7,84	5,11
45	9,00	5,26	7,89	5,16
50	8,82	5,27	7,91	5,22
60	8,66	5,44	7,74	5,36
70	8,49	5,54	7,71	5,57
80	8,41	5,70	7,77	5,85
90	8,32	5,82	7,72	6,07
100	8,25	5,92	7,69	6,27
110	8,21	6,00	7,72	6,47
120	8,16	6,11	7,71	6,59
130	8,13	6,19	7,69	6,70
140	8,09	6,23	7,70	6,78
150	8,06	6,31	7,71	6,93
160	8,04	6,36	7,69	6,99
170	8,02	6,45	7,69	7,06
180	8,00	6,50	7,71	7,09
190	7,98	6,55	7,79	7,15
200	7,97	6,59	7,60	7,15

4.3.5.4. Эквивалентные нагрузки
и классы электровозов
серий ВЛ10^ч, ВЛ12, ВЛ82^м
с 6-осными вагонами погонной
нагрузки 7,7 т/м

λ, м	Одиночная и двойная тяга			
	α=0,0		α=0,5	
	Эквивалентная нагрузка на 1 м моста, т/м	Класс	Эквивалентная нагрузка на 1 м моста, т/м	Класс
1	50,00	6,40	50,00	6,40
2	26,25	5,61	25,00	6,42
3	21,00	5,53	16,67	5,98
4	19,69	5,64	15,75	5,80
5	17,64	5,48	15,12	5,67
6	15,80	5,10	14,00	5,60
7	15,03	5,03	12,86	5,16
8	14,49	5,00	11,81	4,70
9	14,06	5,09	10,97	4,47
10	13,91	5,23	10,99	4,63
12	13,16	5,25	10,57	4,87
14	12,24	5,19	10,34	5,03
16	11,34	5,13	9,88	4,98
18	10,74	5,07	9,36	4,81
20	10,44	5,12	8,85	4,69
25	9,96	5,21	8,10	4,72
30	9,70	5,22	7,75	4,75
35	9,28	5,10	7,73	4,95
40	9,09	5,17	7,84	5,11
45	9,00	5,26	7,89	5,16
50	8,82	5,27	7,91	5,22
60	8,66	5,44	7,74	5,36
70	8,49	5,54	7,71	5,57
80	8,41	5,70	7,77	5,85
90	8,32	5,82	7,72	6,07
100	8,25	5,92	7,69	6,27
110	8,21	6,00	7,72	6,47
120	8,16	6,11	7,71	6,59
130	8,13	6,19	7,69	6,70
140	8,09	6,23	7,70	6,78
150	8,06	6,31	7,71	6,93
160	8,04	6,36	7,69	6,99
170	8,02	6,45	7,69	7,06
180	8,00	6,50	7,70	7,08
190	7,98	6,55	7,69	7,15
200	7,97	6,59	7,68	7,15

4.3.5.5. Эквивалентные нагрузки и классы электровозов серий ВЛ22, ВЛ22^м с 6-осными вагонами погонной нагрузкой 7,7 т/м

λ, м	Одинокная тяга				Двойная тяга			
	α=0,0		α=0,5		α=0,0		α=0,5	
	Эквивалентная нагрузка на 1 м моста, т/м	Класс	Эквивалентная нагрузка на 1 м моста, т/м	Класс	Эквивалентная нагрузка на 1 м моста, т/м	Класс	Эквивалентная нагрузка на 1 м моста, т/м	Класс
1	44,00	5,64	44,00	5,64	44,00	5,64	44,00	5,64
2	26,25	5,61	22,00	5,65	26,25	5,61	22,00	5,65
3	21,00	5,53	14,67	5,26	21,00	5,53	14,67	5,26
4	19,69	5,64	15,75	5,80	19,69	5,64	15,75	5,80
5	17,64	5,48	15,12	5,67	17,64	5,48	15,12	5,67
6	15,80	5,10	14,00	5,60	15,80	5,10	14,00	5,60
7	15,03	5,03	12,86	5,16	15,03	5,03	12,86	5,16
8	14,49	5,00	11,81	4,70	14,49	5,00	11,81	4,70
9	14,06	5,09	10,97	4,47	14,06	5,09	10,97	4,47
10	13,91	5,23	10,99	4,63	13,91	5,23	10,99	4,63
12	13,16	5,25	10,57	4,87	13,16	5,25	10,57	4,87
14	12,24	5,19	10,34	5,03	12,24	5,19	10,34	5,03
16	11,34	5,13	9,88	4,98	11,34	5,13	9,88	4,98
18	10,74	5,07	9,36	4,81	10,74	5,07	9,36	4,81
20	10,44	5,12	8,85	4,69	10,44	5,12	8,85	4,69
25	9,96	5,21	8,74	5,09	9,96	5,21	8,74	5,09
30	9,70	5,22	8,23	5,04	9,70	5,22	8,40	5,15
35	9,28	5,10	7,88	5,05	9,28	5,10	8,32	5,33
40	9,09	5,17	7,98	5,20	9,09	5,17	8,32	5,42
45	9,00	5,26	7,89	5,16	9,00	5,26	8,19	5,35
50	8,82	5,27	7,91	5,22	8,82	5,27	8,02	5,29
60	8,66	5,44	7,80	5,40	8,66	5,44	8,03	5,56
70	8,49	5,54	7,75	5,59	8,49	5,54	7,87	5,68
80	8,41	5,70	7,77	5,85	8,41	5,70	7,83	5,90
90	8,32	5,82	7,74	6,08	8,32	5,82	7,81	6,14
100	8,25	5,92	7,71	6,28	8,25	5,92	7,77	6,33
110	8,21	6,00	7,72	6,47	8,21	6,00	7,77	6,52
120	8,16	6,11	7,71	6,59	8,16	6,11	7,75	6,62
130	8,13	6,19	7,70	6,71	8,13	6,19	7,73	6,74
140	8,09	6,23	7,71	6,79	8,09	6,23	7,74	6,82
150	8,06	6,31	7,71	6,93	8,06	6,31	7,72	6,94
160	8,04	6,36	7,70	6,99	8,04	6,36	7,72	7,02
170	8,02	6,45	7,70	7,07	8,02	6,45	7,72	7,09
180	8,00	6,50	7,70	7,08	8,00	6,50	7,71	7,09
190	7,98	6,55	7,70	7,15	7,98	6,55	7,71	7,17
200	7,97	6,59	7,69	7,15	7,97	6,59	7,70	7,17

4.3.5.6. Эквивалентные нагрузки и классы электровоза серии ВЛ23 с 6-осными вагонами погонной нагрузкой 7,7 т/м

$\lambda, м$	Одиночная тяга				Двойная тяга			
	$\alpha=0,0$		$\alpha=0,5$		$\alpha=0,0$		$\alpha=0,5$	
	Эквивалентная нагрузка на 1 м моста, т/м	Класс	Эквивалентная нагрузка на 1 м моста, т/м	Класс	Эквивалентная нагрузка на 1 м моста, т/м	Класс	Эквивалентная нагрузка на 1 м моста, т/м	Класс
1	46,00	5,89	46,00	5,89	46,00	5,89	46,00	5,89
2	26,25	5,61	23,00	5,90	26,25	5,61	23,00	5,90
3	21,00	5,52	15,33	5,50	21,00	5,52	15,33	5,50
4	19,69	5,63	15,75	5,80	19,69	5,63	15,75	5,80
5	17,64	5,47	15,12	5,67	17,64	5,47	15,12	5,67
6	15,80	5,10	14,00	5,60	15,80	5,10	14,00	5,60
7	15,03	5,02	12,86	5,16	15,03	5,02	12,86	5,16
8	14,49	5,00	11,81	4,70	14,49	5,00	11,81	4,70
9	14,06	5,09	10,97	4,47	14,06	5,09	10,97	4,47
10	13,91	5,23	10,99	4,63	13,91	5,23	10,99	4,63
12	13,16	5,24	10,57	4,87	13,16	5,24	10,57	4,87
14	12,24	5,18	10,34	5,03	12,24	5,18	10,34	5,03
16	11,34	5,12	9,88	4,98	11,34	5,12	9,88	4,98
18	10,74	5,06	9,36	4,81	10,74	5,06	9,36	4,81
20	10,44	5,12	8,87	4,70	10,44	5,12	8,87	4,70
25	9,96	5,21	8,83	5,15	9,96	5,21	8,83	5,15
30	9,70	5,21	8,37	5,12	9,70	5,21	8,46	5,18
35	9,28	5,10	7,96	5,10	9,28	5,10	8,38	5,37
40	9,09	5,16	8,00	5,21	9,10	5,17	8,37	5,45
45	9,00	5,26	7,94	5,19	9,00	5,26	8,29	5,42
50	8,82	5,26	7,91	5,22	8,82	5,26	8,10	5,34
60	8,66	5,43	7,81	5,41	8,66	5,43	8,09	5,60
70	8,49	5,54	7,75	5,60	8,52	5,55	7,92	5,72
80	8,41	5,70	7,77	5,85	8,41	5,70	7,88	5,94
90	8,32	5,82	7,74	6,08	8,35	5,84	7,81	6,14
100	8,25	5,92	7,71	6,29	8,27	5,93	7,79	6,35
110	8,21	5,99	7,73	6,48	8,22	6,00	7,79	6,53
120	8,16	6,10	7,71	6,59	8,19	6,13	7,75	6,63
130	8,13	6,19	7,70	6,72	8,14	6,20	7,75	6,76
140	8,09	6,22	7,71	6,80	8,12	6,24	7,75	6,83
150	8,06	6,31	7,71	6,93	8,09	6,33	7,72	6,95
160	8,04	6,35	7,70	7,00	8,06	6,37	7,73	7,02
170	8,02	6,45	7,70	7,07	8,04	6,47	7,72	7,09
180	8,00	6,49	7,70	7,08	8,02	6,51	7,72	7,10
190	7,98	6,54	7,70	7,15	8,01	6,56	7,71	7,17
200	7,97	6,59	7,69	7,15	7,99	6,61	7,71	7,17

4.3.5.7. Эквивалентные нагрузки и классы электровоза серии ВЛ60, ВЛ60^к, ВЛ60^р с 6-осными вагонами погонной нагрузкой 7,7 т/м

λ, м	Одиночная и двойная тяга			
	α=0,0		α=0,5	
	Эквивалентная нагрузка на 1 м моста, т/м	Класс	Эквивалентная нагрузка на 1 м моста, т/м	Класс
1	46,00	5,89	46,00	5,89
2	26,25	5,61	23,00	5,90
3	21,00	5,53	15,33	5,92
4	19,69	5,64	15,75	5,80
5	17,64	5,48	15,12	5,67
6	15,80	5,10	14,00	5,60
7	15,03	5,03	12,86	5,16
8	14,49	5,00	11,81	4,70
9	14,06	5,09	10,97	4,47
10	13,91	5,23	10,99	4,63
12	13,16	5,25	10,57	4,87
14	12,24	5,19	10,34	5,03
16	11,34	5,13	9,88	4,98
18	10,74	5,07	9,36	4,81
20	10,44	5,12	8,85	4,69
25	9,96	5,21	8,10	4,72
30	9,70	5,22	7,75	4,75
35	9,28	5,10	7,73	4,95
40	9,09	5,17	7,84	5,11
45	9,00	5,26	7,89	5,16
50	8,82	5,27	7,91	5,22
60	8,66	5,44	7,74	5,36
70	8,49	5,54	7,71	5,57
80	8,41	5,70	7,77	5,85
90	8,32	5,82	7,72	6,07
100	8,25	5,92	7,69	6,27
110	8,21	6,00	7,72	6,47
120	8,16	6,11	7,71	6,59
130	8,12	6,19	7,69	6,70
140	8,09	6,23	7,70	6,78
150	8,06	6,31	7,71	6,93
160	8,86	7,01	7,69	6,99
170	8,02	6,45	7,69	7,06
180	8,00	6,50	7,70	7,08
190	7,98	6,54	7,69	7,15
200	7,97	6,59	7,68	7,15

4.3.5.8. Эквивалентные нагрузки и классы электровоза серии ВЛ80 с 6-осными вагонами погонной нагрузкой 7,7 т/м

λ, м	Одиночная и двойная тяга			
	α=0,0		α=0,5	
	Эквивалентная нагрузка на 1 м моста, т/м	Класс	Эквивалентная нагрузка на 1 м моста, т/м	Класс
1	46,50	5,95	46,50	5,96
2	26,25	5,61	23,25	5,97
3	21,00	5,52	15,50	5,56
4	19,69	5,63	15,75	5,80
5	17,64	4,23	15,12	5,67
6	15,80	5,10	14,00	5,60
7	15,03	5,02	12,86	4,35
8	14,49	5,00	11,81	4,70
9	14,06	5,09	10,97	4,47
10	13,91	5,23	10,99	4,63
12	13,16	5,24	10,57	4,87
14	12,24	5,18	10,34	5,03
16	11,34	5,12	9,88	4,98
18	10,74	5,06	9,36	4,81
20	10,44	5,12	8,85	3,63
25	9,96	5,21	8,10	4,72
30	9,70	5,21	7,75	4,75
35	9,28	5,10	7,73	4,95
40	9,09	5,16	7,84	5,11
45	9,00	5,26	7,89	5,16
50	8,82	5,26	7,91	5,22
60	8,66	5,43	7,74	5,36
70	8,49	5,54	7,71	5,57
80	8,41	5,70	7,77	5,85
90	8,32	5,82	7,72	6,07
100	8,25	5,92	7,69	6,27
110	8,21	5,99	7,72	6,47
120	8,16	6,10	7,72	6,59
130	8,13	6,19	7,69	6,70
140	8,09	6,22	7,70	6,78
150	8,06	6,31	7,71	6,93
160	8,04	6,35	7,69	6,99
170	8,02	6,45	7,69	7,06
180	8,00	6,49	7,70	7,08
190	7,98	6,54	7,69	7,15
200	7,97	6,59	7,68	7,15

4.3.5.9. Эквивалентные нагрузки и классы электровоза серии ВЛ80^р с 6-осными вагонами погонной нагрузкой 7,7 т/м

λ, м	Одиночная и двойная тяга			
	α=0,0		α=0,5	
	Эквивалентная нагрузка на 1 м моста, т/м	Класс	Эквивалентная нагрузка на 1 м моста, т/м	Класс
1	48,00	6,15	48,00	6,15
2	26,25	5,61	24,00	6,16
3	21,00	5,53	16,00	5,74
4	19,69	5,64	15,75	5,80
5	17,64	5,48	15,12	5,67
6	15,80	5,10	14,00	5,60
7	15,03	5,03	12,86	5,16
8	14,49	5,00	11,81	4,70
9	14,06	5,09	10,97	4,47
10	13,91	5,23	10,99	4,63
12	13,16	5,25	10,57	4,87
14	12,24	5,19	10,34	5,03
16	11,34	5,13	9,88	4,98
18	10,74	5,07	9,36	4,81
20	10,44	5,12	8,85	4,69
25	9,96	5,21	8,10	4,72
30	9,70	5,22	7,75	4,75
35	9,28	5,10	7,73	4,95
40	9,09	5,17	7,84	5,11
45	9,00	5,26	7,89	5,16
50	8,82	5,27	7,91	5,22
60	8,66	5,44	7,74	5,36
70	8,49	5,54	7,71	5,57
80	8,41	5,70	7,77	5,85
90	8,32	5,82	7,72	6,07
100	8,25	5,92	7,69	6,27
110	8,21	6,00	7,72	6,47
120	8,16	6,11	7,71	6,59
130	8,13	6,19	7,69	6,70
140	8,09	6,23	7,70	6,78
150	8,06	6,31	7,71	6,93
160	8,04	6,36	7,69	6,99
170	8,02	6,45	7,69	7,06
180	8,00	6,50	7,70	7,08
190	7,98	6,55	7,69	7,15
200	7,97	6,59	7,68	7,15

4.3.5.10. Эквивалентные нагрузки и классы электровоза серии ВЛ83 с 6-осными вагонами погонной нагрузкой 7,7 т/м

λ, м	Одиночная и двойная тяга			
	α=0,0		α=0,5	
	Эквивалентная нагрузка на 1 м моста, т/м	Класс	Эквивалентная нагрузка на 1 м моста, т/м	Класс
1	54,00	6,92	54,00	6,92
2	27,00	5,77	27,00	6,93
3	21,00	5,53	18,00	6,45
4	19,69	5,64	15,75	5,80
5	17,64	5,48	15,12	5,67
6	15,80	5,10	14,00	5,60
7	15,03	5,03	12,86	5,16
8	14,49	5,00	11,81	4,70
9	14,06	5,09	10,97	4,47
10	13,91	5,23	10,99	4,63
12	13,16	5,25	10,57	4,87
14	12,24	5,19	10,34	5,03
16	11,34	5,13	9,88	4,98
18	10,74	5,07	9,36	4,81
20	10,44	5,12	8,85	4,69
25	9,96	5,21	8,10	4,72
30	9,70	5,22	7,75	4,75
35	9,28	5,10	7,73	4,95
40	9,09	5,17	7,84	5,11
45	9,00	5,26	7,89	5,16
50	8,82	5,27	7,91	5,22
60	8,66	5,44	7,74	5,36
70	8,49	5,54	7,71	5,57
80	8,41	5,70	7,77	5,85
90	8,32	5,82	7,72	6,07
100	8,25	5,92	7,69	6,27
110	8,21	6,00	7,72	6,47
120	8,16	6,11	7,71	6,59
130	8,13	6,19	7,69	6,70
140	8,09	6,23	7,70	6,78
150	8,06	6,31	7,71	6,93
160	8,04	6,36	7,69	6,99
170	8,02	6,45	7,69	7,06
180	8,00	6,50	7,70	7,08
190	7,98	6,55	7,69	7,15
200	7,97	6,59	7,68	7,15

4.3.6. Эквивалентные нагрузки и классы тепловозов с 6-осными вагонами погонной нагрузкой 7,7 т/м

4.3.6.1. Эквивалентные нагрузки и классы тепловозов серий 2ТЭ10В, 2ТЭ10М с 6-осными вагонами погонной нагрузкой 7,7 т/м

λ, м	Одиночная тяга				Двойная тяга			
	α=0,0		α=0,5		α=0,0		α=0,5	
	Эквивалентная нагрузка на 1 м моста, т/м	Класс	Эквивалентная нагрузка на 1 м моста, т/м	Класс	Эквивалентная нагрузка на 1 м моста, т/м	Класс	Эквивалентная нагрузка на 1 м моста, т/м	Класс
1	46,00	5,89	46,00	5,89	46,00	5,89	46,00	5,89
2	26,25	5,61	23,00	5,90	26,25	5,61	23,00	5,90
3	21,21	5,58	15,33	5,50	21,21	5,58	15,33	5,50
4	19,69	5,64	15,75	5,80	19,69	5,64	15,75	5,80
5	17,64	5,48	15,12	5,67	17,64	5,48	15,12	5,67
6								
7	15,91	5,14	14,00	5,60	15,91	5,14	14,00	5,60
8	15,03	5,03	12,86	5,16	15,03	5,03	12,86	5,16
9	14,49	5,00	11,93	4,75	14,49	5,00	11,93	4,75
10	14,06	5,09	11,13	4,54	14,06	5,09	11,13	4,54
	13,91	5,23	10,99	4,63	13,91	5,23	10,99	4,63
12								
14	13,16	5,25	10,57	4,87	13,16	5,25	10,57	4,87
16	12,24	5,19	10,34	5,03	12,24	5,19	10,34	5,03
18	11,34	5,13	9,88	4,98	11,34	5,13	9,88	4,98
20	10,74	5,07	9,36	4,81	10,74	5,07	9,36	4,81
25	10,44	5,12	8,93	4,73	10,44	5,12	8,93	4,73
	9,96	5,21	8,76	5,11	9,96	5,21	8,76	5,11
30								
35	9,71	5,22	8,35	5,12	9,71	5,22	8,35	5,12
40	9,35	5,14	8,33	5,33	9,35	5,14	8,33	5,33
45	9,13	5,19	8,37	5,45	9,22	5,24	8,37	5,45
50	9,03	5,28	8,29	5,42	9,13	5,33	8,29	5,42
	8,90	5,32	8,11	5,35	9,02	5,39	8,27	5,46
60								
70	8,69	5,46	8,08	5,60	8,85	5,56	8,24	5,70
80	8,54	5,58	7,93	5,72	8,73	5,70	8,18	5,91
90	8,46	5,74	7,89	5,94	8,65	5,87	8,17	6,15
100	8,36	5,85	7,82	6,15	8,55	5,99	8,12	6,38
	8,30	5,96	7,80	6,36	8,49	6,09	8,06	6,57
110								
120	8,25	6,02	7,80	6,54	8,42	6,15	8,04	6,74
130	8,20	6,14	7,76	6,63	8,37	6,27	7,98	6,82
140	8,17	6,22	7,75	6,76	8,33	6,35	7,96	6,94
150	8,12	6,25	7,75	6,83	8,28	6,37	7,91	6,97
	8,10	6,34	7,73	6,95	8,25	6,46	7,89	7,09
160								
170	8,07	6,38	7,73	7,02	8,22	6,50	7,85	7,13
180	8,05	6,48	7,72	7,09	8,19	6,59	7,84	7,20
190	8,03	6,52	7,72	7,10	8,16	6,63	7,83	7,20
200	8,01	6,57	7,72	7,17	8,14	6,67	7,80	7,25
	7,99	6,62	7,71	7,17	8,12	6,72	7,79	7,25

4.3.6.2. Эквивалентные нагрузки и классы тепловоза серии 2ТЭ10Л с 6-осными вагонами погонной нагрузкой 7,7 т/м

$\lambda, \text{ м}$	Одинокная и двойная тяга			
	$\alpha=0,0$		$\alpha=0,5$	
	Эквивалентная нагрузка на 1 м моста, т/м	Класс	Эквивалентная нагрузка на 1 м моста, т/м	Класс
1	43,40	5,56	43,40	5,56
2	26,25	5,61	21,70	5,57
3	21,00	5,53	14,47	5,19
4	19,69	5,64	15,75	5,80
5	17,64	5,48	15,12	5,67
6	15,80	5,10	14,00	5,60
7	15,03	5,03	12,86	5,16
8	14,49	5,00	11,81	4,70
9	14,06	5,09	10,97	4,47
10	13,91	5,23	10,99	4,63
12	13,16	5,25	10,57	4,87
14	12,24	5,19	10,34	5,03
16	11,34	5,13	9,88	4,98
18	10,74	5,07	9,36	4,81
20	10,44	5,12	8,85	4,69
25	9,96	5,21	8,40	4,90
30	9,70	5,22	8,03	4,92
35	9,28	5,10	7,93	5,08
40	9,09	5,17	7,93	5,17
45	9,00	5,26	7,89	5,16
50	8,82	5,27	7,91	5,22
60	8,66	5,44	7,80	5,40
70	8,49	5,54	7,71	5,57
80	8,41	5,70	7,77	5,85
90	8,32	5,82	7,72	6,07
100	8,25	5,92	7,69	6,27
110	8,21	6,00	7,72	6,17
120	8,16	6,11	7,71	6,59
130	8,13	6,19	7,69	6,70
140	8,09	6,23	7,70	6,78
150	8,06	6,31	7,71	6,93
160	8,04	6,36	7,69	6,99
170	8,02	6,45	7,69	7,06
180	8,00	6,50	7,70	7,08
190	7,98	6,55	7,69	7,15
200	7,97	6,59	7,68	7,15

4.3.6.3. Эквивалентные нагрузки и классы тепловоза серии 2ТЭ116 с 6-осными вагонами погонной нагрузкой 7,7 т/м

$\lambda, \text{ м}$	Одинокная и двойная тяга			
	$\alpha=0,0$		$\alpha=0,5$	
	Эквивалентная нагрузка на 1 м моста, т/м	Класс	Эквивалентная нагрузка на 1 м моста, т/м	Класс
1	46,00	5,89	46,00	5,89
2	26,25	5,61	23,00	5,90
3	21,21	5,58	15,33	5,50
4	19,69	5,64	15,75	5,80
5	17,64	5,48	15,29	5,67
6	15,91	5,14	14,00	5,60
7	15,03	5,03	12,86	5,16
8	14,49	5,00	11,93	4,75
9	14,06	5,09	11,13	4,54
10	13,91	5,23	10,99	4,30
12	13,16	5,25	10,57	4,87
14	12,24	5,19	10,34	5,03
16	11,34	5,13	9,88	4,98
18	10,74	5,07	9,36	4,81
20	10,44	5,12	8,85	4,69
25	9,96	5,21	8,20	4,78
30	9,70	5,22	7,99	4,90
35	9,28	5,10	7,85	5,03
40	9,09	5,17	7,91	5,15
45	9,00	5,26	7,92	5,18
50	8,82	5,27	7,91	5,22
60	8,66	5,44	7,75	5,37
70	8,49	5,54	7,71	5,57
80	8,41	5,70	7,77	5,85
90	8,32	5,82	7,72	6,07
100	8,25	5,92	7,69	6,27
110	8,21	6,00	7,72	6,47
120	8,16	6,11	7,71	6,59
130	8,13	6,19	7,69	6,70
140	8,09	6,23	7,70	6,78
150	8,06	6,31	7,71	6,93
160	8,04	6,36	7,69	6,99
170	8,02	6,45	7,69	7,06
180	8,00	6,50	7,70	7,08
190	7,98	6,55	7,69	7,15
200	7,97	6,59	7,68	7,15

4.3.6.4. Эквивалентные нагрузки
и классы тепловоза серии 2ТЭ121
с 6-осными вагонами погонной
нагрузкой 7,7 т/м

λ, м	Одиночная и двойная тяга			
	α=0,0		α=0,5	
	Эквивалентная нагрузка на 1 м моста, т/м	Класс	Эквивалентная нагрузка на 1 м моста, т/м	Класс
1	51,00	6,53	51,00	6,53
2	26,25	5,61	25,50	6,54
3	21,53	5,67	17,00	6,10
4	19,69	5,64	15,75	5,80
5	17,64	5,48	15,12	5,67
6	16,15	5,22	14,00	5,60
7	15,03	5,03	12,86	5,16
8	14,49	5,00	12,11	4,82
9	14,06	5,09	11,46	4,67
10	13,91	5,23	10,99	4,63
12	13,16	5,25	10,57	4,87
14	12,24	5,19	10,34	5,03
16	11,34	5,13	9,88	4,98
18	10,74	5,07	9,36	4,81
20	10,44	5,12	8,85	4,69
25	9,96	5,21	8,10	4,72
30	9,70	5,22	7,75	4,75
35	9,28	5,10	7,73	4,95
40	9,09	5,17	7,84	5,11
45	9,00	5,26	7,89	5,16
50	8,82	5,27	7,91	5,22
60	8,66	5,44	7,74	5,36
70	8,49	5,54	7,71	5,57
80	8,41	5,70	7,77	5,85
90	8,32	5,82	7,72	6,07
100	8,25	5,92	7,69	6,27
110	8,21	6,00	7,72	6,47
120	8,16	6,11	7,71	6,59
130	8,13	6,19	7,69	6,70
140	8,09	6,23	7,70	6,78
150	8,06	6,31	7,71	6,93
160	8,04	6,36	7,69	6,99
170	8,02	6,45	7,69	7,06
180	8,00	6,50	7,70	7,08
190	7,98	6,55	7,69	7,15
200	7,97	6,59	7,68	7,15

4.3.6.5. Эквивалентные нагрузки
и классы тепловоза серии ТЭ2
с 6-осными вагонами погонной
нагрузкой 7,7 т/м

λ, м	Одиночная и двойная тяга			
	α=0,0		α=0,5	
	Эквивалентная нагрузка на 1 м моста, т/м	Класс	Эквивалентная нагрузка на 1 м моста, т/м	Класс
1	42,50	5,44	42,50	5,44
2	26,25	5,61	21,25	5,45
3	21,00	5,53	14,17	5,08
4	19,69	5,64	15,75	5,80
5	17,64	5,48	15,12	5,67
6	15,80	5,10	14,00	5,60
7	15,03	5,03	12,86	5,16
8	14,49	5,00	11,81	4,70
9	14,06	5,09	10,97	4,47
10	13,91	5,23	10,99	4,63
12	13,16	5,25	10,57	4,87
14	12,24	5,19	10,34	5,03
16	11,34	5,13	9,88	4,98
18	10,74	5,07	9,36	4,81
20	10,44	5,12	8,85	4,69
25	9,96	5,21	8,10	4,72
30	9,70	5,22	7,75	4,75
35	9,28	5,10	7,73	4,95
40	9,09	5,17	7,84	5,11
45	9,00	5,26	7,89	5,16
50	8,82	5,27	7,91	5,22
60	8,66	5,44	7,74	5,36
70	8,49	5,54	7,71	5,57
80	8,41	5,70	7,77	5,85
90	8,32	5,82	7,72	6,07
100	8,25	5,92	7,69	6,27
110	8,21	6,00	7,72	6,47
120	8,16	6,11	7,71	6,59
130	8,13	6,19	7,69	6,70
140	8,09	6,23	7,70	6,78
150	8,06	6,31	7,71	6,93
160	8,04	6,36	7,69	6,99
170	8,02	6,45	7,69	7,06
180	8,00	6,50	7,70	7,08
190	7,98	6,55	7,69	7,15
200	7,97	6,59	7,68	7,15

4.3.6.6. Эквивалентные нагрузки и классы тепловоза серии ТЭ10
с 6-осными вагонами погонной нагрузкой 7,7 т/м

λ, м	Одиночная и двойная тяга				λ, м	Одиночная и двойная тяга			
	α=0,0		α=0,5			α=0,0		α=0,5	
	Эквивалентная нагрузка на 1 м моста, т/м	Класс	Эквивалентная нагрузка на 1 м моста, т/м	Класс		Эквивалентная нагрузка на 1 м моста, т/м	Класс	Эквивалентная нагрузка на 1 м моста, т/м	Класс
1	43,00	5,50	43,00	5,51	40	9,09	5,16	7,84	5,11
2	26,25	5,61	21,50	5,52	45	9,00	5,26	7,89	5,16
3	21,00	5,52	14,33	5,14	50	8,82	5,26	7,91	5,22
4	19,69	5,63	15,75	5,80	60	8,66	5,43	7,74	5,36
5	17,64	5,47	15,12	5,67	70	8,49	5,54	7,71	5,57
6	15,80	5,10	14,00	5,60	80	8,41	5,70	7,77	5,85
7	15,03	5,02	12,86	5,16	90	8,32	5,82	7,72	6,07
8	14,49	5,00	11,81	4,70	100	8,25	5,92	7,69	6,27
9	14,06	5,09	10,97	4,47	110	8,21	5,99	7,72	6,47
10	13,91	5,23	10,99	4,63	120	8,16	6,10	7,71	6,59
12	13,16	5,24	10,57	4,87	130	8,13	6,19	7,69	6,70
14	12,24	5,18	10,34	5,03	140	8,09	6,22	7,70	6,78
16	11,34	5,12	9,88	4,98	150	8,06	6,31	7,71	6,93
18	10,74	5,06	9,36	4,81	160	8,04	6,35	7,69	6,99
20	10,44	5,12	8,85	4,69	170	8,02	6,45	7,69	7,06
25	9,96	5,21	8,10	4,72	180	8,00	6,49	7,70	7,08
30	9,70	5,21	7,75	4,75	190	7,98	6,54	7,69	7,15
35	9,28	5,10	7,73	4,95	200	7,97	6,59	7,68	7,15

4.3.6.7. Эквивалентные нагрузки и классы тепловоза серии ТЭМ7
с 6-осными вагонами погонной нагрузкой 7,7 т/м

λ, м	Одиночная тяга				Двойная тяга			
	α=0,0		α=0,5		α=0,0		α=0,5	
	Эквивалентная нагрузка на 1 м моста, т/м	Класс	Эквивалентная нагрузка на 1 м моста, т/м	Класс	Эквивалентная нагрузка на 1 м моста, т/м	Класс	Эквивалентная нагрузка на 1 м моста, т/м	Класс
1	45,00	5,76	45,00	5,76	45,00	5,76	45,00	5,76
2	26,25	5,61	22,50	5,77	26,25	5,61	22,50	5,77
3	21,00	5,52	15,00	5,38	21,00	5,52	15,00	5,38
4	19,69	5,63	15,75	5,80	19,69	5,63	15,75	5,80
5	17,64	5,47	15,12	5,67	17,64	5,47	15,12	5,67
6	15,80	5,10	14,00	5,60	15,80	5,10	14,00	5,60
7	15,03	5,02	12,86	5,16	15,03	5,02	12,86	5,16
8	14,49	5,00	11,81	4,70	14,49	5,00	11,81	4,70
9	14,06	5,09	10,97	4,47	14,06	5,09	10,97	4,47
10	13,91	5,23	10,99	4,63	13,91	5,23	10,99	4,63
12	13,16	5,24	10,57	4,87	13,16	5,24	10,57	4,87
14	12,24	5,18	10,34	5,03	12,24	5,18	10,34	5,03
16	11,34	5,12	9,88	4,98	11,34	5,12	9,88	4,98
18	10,80	5,09	9,51	4,89	10,81	5,09	9,51	4,89
20	10,44	5,12	9,23	4,89	10,44	5,12	9,23	4,89
25	9,98	5,22	8,88	5,18	9,98	5,22	8,88	5,18
30	9,70	5,21	8,81	5,39	9,70	5,21	8,81	5,39
35	9,29	5,10	8,45	5,41	9,54	5,24	8,55	5,48
40	9,13	5,19	8,22	5,35	9,38	5,33	8,58	5,59
45	9,03	5,28	8,15	5,33	9,20	5,37	8,53	5,58
50	8,85	5,28	8,08	5,33	9,14	5,45	8,54	5,64
60	8,71	5,46	7,83	5,42	8,91	5,59	8,32	5,76
70	8,53	5,56	7,82	5,64	8,78	5,72	8,24	5,95
80	8,44	5,72	7,84	5,90	8,68	5,88	8,13	6,12
90	8,36	5,85	7,76	6,10	8,57	6,00	8,07	6,35
100	8,29	5,94	7,74	6,31	8,51	6,10	7,97	6,49
110	8,25	6,02	7,76	6,50	8,43	6,15	7,90	6,63
120	8,19	6,13	7,73	6,61	8,37	6,27	7,90	6,75
130	8,15	6,21	7,71	6,73	8,34	6,35	7,85	6,85
140	8,12	6,25	7,72	6,80	8,29	6,37	7,83	6,90
150	8,09	6,33	7,72	6,94	8,25	6,46	7,82	7,03
160	8,07	6,38	7,70	7,00	8,22	6,49	7,79	7,08
170	8,04	6,47	7,71	7,08	8,19	6,58	7,78	7,15
180	8,02	6,51	7,71	7,09	8,17	6,63	7,77	7,14
190	8,01	6,56	7,70	7,15	8,14	6,67	7,77	7,22
200	7,99	6,61	7,70	7,16	8,12	6,71	7,75	7,21

**4.3.7. Эквивалентные нагрузки и классы электровозов
с вагонной нагрузкой 2,8 т/м**

*4.3.7.1. Эквивалентные нагрузки и классы электровозов серий
ЧС1, ЧС3 с вагонной нагрузкой 2,8 т/м*

λ, м	Одиночная тяга				Двойная тяга			
	α=0,0		α=0,5		α=0,0		α=0,5	
	Эквивалентная нагрузка на 1 м моста, т/м	Класс	Эквивалентная нагрузка на 1 м моста, т/м	Класс	Эквивалентная нагрузка на 1 м моста, т/м	Класс	Эквивалентная нагрузка на 1 м моста, т/м	Класс
1	42,50	5,44	42,50	5,44	42,50	5,44	42,50	5,44
2	21,25	4,54	21,25	5,45	21,25	4,54	21,25	5,45
3	14,30	3,76	14,17	5,08	14,30	3,76	14,17	5,08
4	12,40	3,55	10,62	3,91	12,40	3,55	10,62	3,91
5	11,34	3,52	8,50	3,18	11,34	3,52	8,50	3,18
6	10,24	3,31	7,09	2,84	10,24	3,31	7,09	2,84
7	9,30	3,11	6,42	2,58	9,30	3,11	6,42	2,58
8	8,57	2,96	6,33	2,52	8,57	2,96	6,33	2,52
9	8,13	2,94	6,15	2,51	8,13	2,94	6,15	2,51
10	7,86	2,96	5,94	2,50	7,86	2,96	5,94	2,50
12	7,38	2,94	5,80	2,68	7,38	2,94	5,80	2,68
14	7,16	3,03	5,59	2,72	7,16	3,03	5,59	2,72
16	6,84	3,09	5,33	2,69	6,84	3,09	5,33	2,69
18	6,55	3,09	5,30	2,72	6,55	3,09	5,30	2,72
20	6,28	3,08	5,24	2,78	6,37	3,12	5,26	2,79
25	5,75	3,01	4,94	2,88	6,09	3,19	5,12	2,99
30	5,35	2,88	4,61	2,83	5,93	3,19	5,08	3,11
35	5,04	2,77	4,32	2,76	5,78	3,18	5,02	3,22
40	4,80	2,73	4,06	2,65	5,59	3,18	4,98	3,25
45	4,60	2,69	3,89	2,54	5,41	3,16	4,87	3,18
50	4,44	2,65	3,72	2,46	5,24	3,13	4,73	3,12
60	4,19	2,63	3,44	2,38	4,95	3,11	4,46	3,09
70	4,00	2,61	3,26	2,35	4,72	3,08	4,22	3,04
80	3,86	2,62	3,15	2,37	4,52	3,07	4,00	3,01
90	3,75	2,62	3,08	2,42	4,37	3,06	3,83	3,01
100	3,66	2,63	3,02	2,47	4,23	3,04	3,68	3,00
110	3,58	2,62	2,99	2,50	4,12	3,01	3,55	2,98
120	3,52	2,64	2,96	2,53	4,02	3,01	3,43	2,93
130	3,47	2,64	2,93	2,56	3,94	3,00	3,33	2,91
140	3,42	2,63	2,92	2,57	3,87	2,98	3,26	2,88
150	3,38	2,65	2,90	2,61	3,80	2,98	3,20	2,88
160	3,35	2,64	2,89	2,62	3,74	2,96	3,15	2,86
170	3,32	2,67	2,88	2,64	3,69	2,97	3,11	2,86
180	3,29	2,67	2,87	2,64	3,65	2,96	3,08	2,83
190	3,26	2,68	2,86	2,66	3,61	2,96	3,05	2,84
200	3,24	2,68	2,86	2,66	3,57	2,96	3,02	2,82

4.3.7.2. Эквивалентные нагрузки и классы электровозов серий ЧС2, ЧС2^Т с вагонной нагрузкой 2,8 т/м

λ, м	Одиночная тяга				Двойная тяга			
	α=0,0		α=0,5		α=0,0		α=0,5	
	Эквивалентная нагрузка на 1 м моста, т/м	Класс	Эквивалентная нагрузка на 1 м моста, т/м	Класс	Эквивалентная нагрузка на 1 м моста, т/м	Класс	Эквивалентная нагрузка на 1 м моста, т/м	Класс
1	41,00	5,25	41,00	5,25	41,00	5,25	41,00	5,25
2	20,50	4,38	20,50	5,26	20,50	4,38	20,50	5,26
3	17,31	4,55	13,67	4,90	17,31	4,55	13,67	4,90
4	14,86	4,25	10,25	3,77	14,86	4,25	10,25	3,77
5	13,45	4,17	9,51	3,56	13,45	4,17	9,51	3,56
6	12,76	4,12	10,02	4,01	12,76	4,12	10,02	4,01
7	11,88	3,97	9,87	3,96	11,88	3,97	9,87	3,96
8	11,03	3,80	9,48	3,77	11,03	3,80	9,48	3,77
9	10,43	3,77	9,01	3,67	10,43	3,77	9,01	3,67
10	10,09	3,79	8,53	3,59	10,09	3,79	8,53	3,59
12	9,68	3,85	7,65	3,53	9,68	3,85	7,65	3,53
14	9,41	3,98	7,70	3,75	9,41	3,98	7,70	3,75
16	9,13	4,12	7,50	3,78	9,13	4,12	7,50	3,78
18	8,77	4,13	7,38	3,79	8,77	4,13	7,38	3,79
20	8,42	4,12	7,26	3,85	8,42	4,12	7,26	3,85
25	7,65	4,00	6,78	3,95	8,02	4,19	6,83	3,98
30	7,04	3,78	6,27	3,84	7,76	4,17	6,72	4,12
35	6,55	3,60	5,81	3,72	7,65	4,20	6,56	4,20
40	6,16	3,50	5,41	3,52	7,44	4,22	6,54	4,26
45	5,84	3,41	5,09	3,33	7,20	4,20	6,45	4,22
50	5,58	3,33	4,82	3,18	6,96	4,15	6,30	4,16
60	5,16	3,24	4,37	3,03	6,51	4,08	5,93	4,10
70	4,86	3,16	4,03	2,91	6,13	4,00	5,57	4,02
80	4,62	3,13	3,78	2,84	5,81	3,94	5,25	3,95
90	4,43	3,10	3,56	2,80	5,55	3,88	4,96	3,90
100	4,28	3,07	3,42	2,78	5,32	3,81	4,71	3,84
110	4,15	3,03	3,31	2,77	5,13	3,74	4,50	3,77
120	4,04	3,02	3,23	2,76	4,96	3,71	4,32	3,69
130	3,95	3,01	3,16	2,76	4,82	3,67	4,15	3,62
140	3,87	2,98	3,11	2,74	4,69	3,61	4,01	3,53
150	3,80	2,97	3,07	2,76	4,58	3,58	3,88	3,49
160	3,74	2,95	3,04	2,76	4,48	3,54	3,76	3,42
170	3,69	2,96	3,01	2,77	4,39	3,53	3,65	3,36
180	3,64	2,95	2,99	2,75	4,31	3,50	3,56	3,27
190	3,60	2,95	2,97	2,76	4,24	3,47	3,47	3,22
200	3,56	2,94	2,95	2,75	4,17	3,45	3,39	3,15

4.3.7.3. Эквивалентные нагрузки и классы электроваза серии ЧС4 с вагонной нагрузкой 2,8 т/м

λ, м	Одиночная тяга				Двойная тяга			
	α=0,0		α=0,5		α=0,0		α=0,5	
	Эквивалентная нагрузка на 1 м моста, т/м	Класс	Эквивалентная нагрузка на 1 м моста, т/м	Класс	Эквивалентная нагрузка на 1 м моста, т/м	Класс	Эквивалентная нагрузка на 1 м моста, т/м	Класс
1	41,00	5,25	41,00	5,25	41,00	5,25	41,00	5,25
2	20,50	4,38	20,50	5,26	20,50	4,38	20,50	5,26
3	16,86	4,43	13,67	4,90	16,86	4,43	13,67	4,90
4	14,61	4,18	10,25	3,77	14,61	4,18	10,25	3,77
5	13,28	4,12	9,51	3,56	13,28	4,12	9,51	3,56
6	12,64	4,08	10,02	4,01	12,64	4,08	10,02	4,01
7	11,80	3,94	9,87	3,96	11,80	3,94	9,87	3,96
8	10,97	3,78	9,48	3,77	10,97	3,78	9,48	3,77
9	10,25	3,71	9,01	3,67	10,25	3,71	9,01	3,67
10	9,65	3,62	8,53	3,59	9,65	3,62	8,53	3,59
12	9,00	3,58	7,66	3,53	9,00	3,58	7,66	3,53
14	8,70	3,68	6,95	3,39	8,70	3,68	6,95	3,39
16	8,55	3,86	6,67	3,36	8,55	3,86	6,67	3,36
18	8,28	3,90	6,57	3,38	8,28	3,90	6,57	3,38
20	7,99	3,92	6,48	3,44	7,99	3,92	6,48	3,44
25	7,33	3,83	6,29	3,66	7,58	3,96	6,34	3,70
30	6,78	3,64	5,93	3,63	7,33	3,94	6,42	3,93
35	6,34	3,48	5,56	3,56	7,19	3,95	6,26	4,01
40	5,98	3,39	5,22	3,40	7,06	4,01	6,19	4,03
45	5,68	3,32	4,94	3,23	6,87	4,01	6,16	4,03
50	5,43	3,24	4,70	3,10	6,66	3,98	6,05	3,99
60	5,05	3,17	4,30	2,98	6,27	3,94	5,73	3,97
70	4,76	3,10	3,98	2,87	5,93	3,87	5,41	3,91
80	4,53	3,07	3,73	2,81	5,64	3,82	5,11	3,85
90	4,36	3,04	3,53	2,77	5,40	3,77	4,84	3,81
100	4,21	3,02	3,39	2,76	5,19	3,72	4,61	3,76
110	4,09	2,98	3,29	2,76	5,01	3,65	4,41	3,70
120	3,99	2,98	3,21	2,74	4,85	3,63	4,24	3,63
130	3,90	2,97	3,15	2,74	4,72	3,59	4,09	3,56
140	3,83	2,94	3,10	2,73	4,60	3,53	3,95	3,48
150	3,76	2,94	3,06	2,75	4,49	3,51	3,83	3,44
160	3,70	2,92	3,03	2,75	4,40	3,47	3,72	3,38
170	3,65	2,93	3,00	2,76	4,32	3,47	3,62	3,32
180	3,61	2,92	2,98	2,74	4,24	3,44	3,53	3,24
190	3,57	2,92	2,96	2,75	4,17	3,41	3,44	3,20
200	3,53	2,92	2,96	2,74	4,11	3,40	3,36	3,13

4.3.7.4. Эквивалентные нагрузки и классы электровоза
серии ЧС4^т с вагонной нагрузкой 2,8 т/м

λ, м	Одиночная тяга				Двойная тяга			
	α=0,0		α=0,5		α=0,0		α=0,5	
	Эквивалентная нагрузка на 1 м моста, т/м	Класс	Эквивалентная нагрузка на 1 м моста, т/м	Класс	Эквивалентная нагрузка на 1 м моста, т/м	Класс	Эквивалентная нагрузка на 1 м моста, т/м	Класс
1	42,00	5,37	42,00	5,38	42,00	5,37	42,00	5,38
2	21,00	4,49	21,00	5,39	21,00	4,49	21,00	5,39
3	17,27	4,54	14,00	5,02	17,27	4,54	14,00	5,02
4	14,96	4,28	10,50	3,86	14,96	4,28	10,50	3,86
5	13,61	4,22	9,74	3,65	13,61	4,22	9,74	3,65
6	12,95	4,18	10,27	4,11	12,95	4,18	10,27	4,11
7	12,09	4,04	10,11	4,06	12,09	4,04	10,11	4,06
8	11,23	3,87	9,71	3,87	11,23	3,87	9,71	3,87
9	10,50	3,80	9,23	3,76	10,50	3,80	9,23	3,76
10	9,88	3,71	8,74	3,68	9,88	3,71	8,74	3,68
12	9,22	3,67	7,84	3,62	9,22	3,67	7,84	3,62
14	8,91	3,77	7,12	3,47	8,91	3,77	7,12	3,47
16	8,76	3,96	6,83	3,44	8,76	3,96	6,83	3,44
18	8,48	4,00	6,73	3,46	8,48	4,00	6,73	3,46
20	8,19	4,01	6,64	3,52	8,19	4,01	6,64	3,52
25	7,50	3,92	6,43	3,75	7,77	4,06	6,49	3,79
30	6,93	3,72	6,06	3,71	7,51	4,04	6,58	4,03
35	6,47	3,55	5,68	3,64	7,37	4,05	6,41	4,10
40	6,10	3,46	5,34	3,48	7,23	4,11	6,34	4,13
45	5,79	3,38	5,04	3,30	7,03	4,11	6,31	4,12
50	5,54	3,30	4,80	3,17	6,82	4,07	6,19	4,09
60	5,14	3,22	4,38	3,03	6,42	4,03	5,86	4,06
70	4,83	3,15	4,05	2,92	6,06	3,95	5,53	3,99
80	4,60	3,12	3,80	2,86	5,76	3,90	5,22	3,93
90	4,42	3,09	3,58	2,82	5,51	3,85	4,94	3,89
100	4,27	3,06	2,43	2,80	5,29	3,79	4,71	3,83
110	4,14	3,02	3,32	2,78	5,10	3,72	4,49	3,76
120	4,04	3,02	3,24	2,77	4,94	3,69	4,32	3,69
130	3,94	3,00	3,17	2,77	4,80	3,65	4,16	3,63
140	3,87	2,97	3,12	2,75	4,67	3,59	4,02	3,54
150	3,80	2,97	3,08	2,77	4,56	3,57	3,89	3,50
160	3,74	2,95	3,05	2,77	4,47	3,53	3,78	3,43
170	3,69	2,96	3,02	2,77	4,38	3,52	3,68	3,38
180	3,64	2,95	2,99	2,75	4,30	3,49	3,58	3,29
190	3,60	2,94	2,97	2,76	4,23	3,46	3,49	3,24
200	3,56	2,94	2,96	2,75	4,16	3,44	3,41	3,17

4.3.7.5. Эквивалентные нагрузки и классы электровоза
серии ЧС200 с вагонной нагрузкой 2,8 т/м

λ, м	Одиночная тяга				Двойная тяга			
	α=0,0		α=0,5		α=0,0		α=0,5	
	Эквивалентная нагрузка на 1 м моста, т/м	Класс	Эквивалентная нагрузка на 1 м моста, т/м	Класс	Эквивалентная нагрузка на 1 м моста, т/м	Класс	Эквивалентная нагрузка на 1 м моста, т/м	Класс
1	38,00	4,86	38,00	4,87	38,00	4,86	38,00	4,87
2	19,00	4,06	19,00	4,88	19,00	4,06	19,00	4,88
3	12,79	3,36	12,67	4,54	12,79	3,36	12,67	4,54
4	11,40	3,26	9,50	3,50	11,40	3,26	9,50	3,50
5	10,34	3,20	7,60	2,85	10,34	3,20	7,60	2,85
6	9,30	3,00	6,40	2,56	9,30	3,00	6,40	2,56
7	8,49	2,83	6,04	2,42	8,49	2,83	6,04	2,42
8	7,86	2,71	5,93	2,36	7,86	2,71	5,93	2,36
9	7,41	2,68	5,76	2,35	7,44	2,69	5,76	2,35
10	7,14	2,68	5,56	2,34	7,17	2,69	5,56	2,34
12	6,76	2,69	5,28	2,44	6,79	2,70	5,31	2,45
14	6,52	2,76	5,10	2,48	6,54	2,77	5,10	2,48
16	6,24	2,82	4,88	2,46	6,24	2,82	4,88	2,46
18	6,04	2,85	5,91	2,52	6,07	2,86	4,95	2,55
20	5,92	2,90	4,93	2,61	5,95	2,91	4,96	2,63
25	5,67	2,96	4,87	2,84	5,69	2,98	4,87	2,84
30	5,53	2,97	4,81	2,95	5,55	2,98	4,83	2,96
35	5,37	2,95	4,77	3,05	5,41	2,97	4,82	3,09
40	5,20	2,95	4,69	3,06	5,34	3,03	4,79	3,12
45	5,04	2,94	4,57	2,98	5,27	3,08	4,79	3,13
50	4,89	2,91	4,42	2,92	5,21	3,11	4,77	3,15
60	4,63	2,91	4,17	2,89	5,13	3,22	4,77	3,30
70	4,43	2,88	3,94	2,84	5,05	3,29	4,75	3,43
80	4,26	2,89	3,77	2,84	4,93	3,34	4,65	3,50
90	4,13	2,88	3,61	2,84	4,81	3,36	4,53	3,56
100	4,01	2,87	3,48	2,84	4,69	3,36	4,40	3,58
110	3,92	2,86	3,36	2,82	4,58	3,34	4,27	3,58
120	3,83	2,87	3,27	2,80	4,48	3,35	4,15	3,55
130	3,76	2,86	3,20	2,79	4,39	3,34	4,04	3,53
140	3,70	2,84	3,14	2,77	4,30	3,30	3,94	3,47
150	3,65	2,85	3,10	2,79	4,22	3,30	3,85	3,46
160	3,60	2,84	3,06	2,78	4,15	3,28	3,76	3,41
170	3,55	2,85	3,03	2,79	4,09	3,29	3,68	3,38
180	3,52	2,85	3,01	2,77	4,03	3,27	3,60	3,31
190	3,48	2,85	2,99	2,78	3,98	3,26	3,54	3,29
200	3,45	2,85	2,97	2,76	3,93	3,25	3,47	3,23

**4.3.8. Эквивалентные нагрузки и классы тепловозов
с вагонной нагрузкой 2,8 т/м**

*4.3.8.1. Эквивалентные нагрузки и классы тепловоза
серии ТЭ109 с вагонной нагрузкой 2,8 т/м*

$\lambda, \text{ м}$	Одиночная тяга				Двойная тяга			
	$\alpha=0,0$		$\alpha=0,5$		$\alpha=0,0$		$\alpha=0,5$	
	Эквивалентная нагрузка на 1 м моста, т/м	Класс	Эквивалентная нагрузка на 1 м моста, т/м	Класс	Эквивалентная нагрузка на 1 м моста, т/м	Класс	Эквивалентная нагрузка на 1 м моста, т/м	Класс
1	40,00	5,12	40,00	5,12	40,00	5,12	40,00	5,12
2	21,50	4,59	20,00	5,13	21,50	4,59	20,00	5,13
3	18,44	4,85	13,33	4,78	18,44	4,85	13,33	4,78
4	16,13	4,61	11,50	4,23	16,13	4,61	11,50	4,23
5	15,12	4,69	12,16	4,56	15,12	4,69	12,16	4,56
6	13,83	4,46	11,78	4,72	13,83	4,46	11,78	4,72
7	12,66	4,23	11,10	4,45	12,66	4,23	11,10	4,45
8	11,69	4,03	10,37	4,13	11,69	4,03	10,38	4,13
9	10,89	3,94	9,68	3,95	10,89	3,94	9,68	3,95
10	10,21	3,84	9,07	3,82	10,40	3,91	9,07	3,82
12	9,14	3,64	8,07	3,72	9,91	3,95	8,07	3,72
14	8,33	3,53	7,28	3,55	9,70	4,11	7,38	3,59
16	7,71	3,48	6,65	3,36	9,30	4,20	7,21	3,64
18	7,46	3,52	6,15	3,16	8,83	4,16	7,07	3,63
20	7,27	3,56	5,73	3,03	8,35	4,09	6,92	3,67
25	6,76	3,54	5,30	3,09	7,75	4,05	6,40	3,73
30	6,32	3,39	5,26	3,22	7,42	3,99	6,18	3,78
35	5,95	3,27	5,07	3,25	7,05	3,87	6,01	3,85
40	5,64	3,20	4,86	3,17	6,71	3,81	5,86	3,82
45	5,38	3,14	4,67	3,05	6,41	3,74	5,83	3,81
50	5,17	3,08	4,48	2,96	6,24	3,72	5,75	3,79
60	4,83	3,03	4,14	2,87	5,92	3,71	5,47	3,79
70	4,57	2,98	3,87	2,79	5,63	3,67	5,17	3,73
80	4,37	2,96	3,64	2,74	5,37	3,64	4,90	3,69
90	4,21	2,94	3,45	2,71	5,16	3,61	4,64	3,65
100	4,08	2,92	3,42	2,78	4,97	3,56	4,43	3,61
110	3,97	2,90	3,31	2,77	4,81	3,51	4,25	3,56
120	3,88	2,90	3,23	2,76	4,67	3,49	4,10	3,51
130	3,80	2,89	3,16	2,76	4,55	3,46	3,97	3,46
140	3,74	2,87	3,11	2,74	4,44	3,41	3,85	3,39
150	3,68	2,87	3,07	2,76	4,35	3,40	3,73	3,36
160	3,62	2,86	3,04	2,76	4,26	3,37	3,63	3,30
170	3,58	2,87	3,01	2,77	4,19	3,36	3,54	3,25
180	3,54	2,87	2,99	2,75	4,12	3,34	3,45	3,18
190	3,50	2,86	2,97	2,76	4,06	3,32	3,37	3,13
200	3,47	2,86	2,95	2,75	4,00	3,31	3,30	3,07

4.3.8.2. Эквивалентные нагрузки и классы тепловоза
серии М62С с вагонной нагрузкой 2,8 т/м

λ, м	Одиночная тяга				Двойная тяга			
	α=0,0		α=0,5		α=0,0		α=0,5	
	Эквивалентная нагрузка на 1 м моста, т/м	Класс	Эквивалентная нагрузка на 1 м моста, т/м	Класс	Эквивалентная нагрузка на 1 м моста, т/м	Класс	Эквивалентная нагрузка на 1 м моста, т/м	Класс
1	38,80	4,96	38,80	4,97	38,80	4,96	38,80	4,97
2	19,40	4,14	19,40	4,98	19,40	4,14	19,40	4,98
3	16,81	4,42	12,93	4,64	16,81	4,42	12,93	4,64
4	14,31	4,09	9,70	3,57	14,31	4,09	9,70	3,57
5	13,50	4,19	10,24	3,84	13,50	4,19	10,24	3,84
6	12,61	4,07	10,35	4,14	12,61	4,07	10,35	4,14
7	11,65	3,89	9,98	4,00	11,65	3,89	9,98	4,00
8	10,83	3,73	9,46	3,77	10,83	3,73	9,46	3,77
9	10,13	3,66	8,91	3,63	10,13	3,66	8,91	3,63
10	9,74	3,66	8,40	3,54	9,74	3,66	8,40	3,54
12	9,27	3,69	7,54	3,48	9,27	3,69	7,54	3,48
14	9,03	3,82	7,05	3,44	9,03	3,82	7,05	3,44
16	8,74	3,95	6,96	3,51	8,74	3,95	6,96	3,51
18	8,41	3,96	6,86	3,53	8,41	3,96	6,86	3,53
20	8,08	3,96	6,81	3,61	8,22	4,02	6,87	3,64
25	7,37	3,85	6,43	3,75	7,95	4,16	6,97	4,06
30	6,80	3,65	5,99	3,67	7,72	4,15	6,80	4,17
35	6,34	3,48	5,57	3,57	7,58	4,16	6,72	4,30
40	5,97	3,39	5,22	3,40	7,34	4,17	6,66	4,34
45	5,67	3,31	4,93	3,22	7,09	4,14	6,50	4,25
50	5,42	3,24	4,68	3,09	6,84	4,08	6,29	4,15
60	5,03	3,16	4,25	2,95	6,40	4,01	5,87	4,06
70	4,74	3,09	3,94	2,84	6,02	3,92	5,48	3,96
80	4,52	3,06	3,69	2,78	5,71	3,87	5,14	3,87
90	4,34	3,03	3,48	2,74	5,45	3,81	4,86	3,82
100	4,20	3,01	3,42	2,78	5,23	3,75	4,60	3,75
110	4,08	2,97	3,31	2,77	5,04	3,68	4,40	3,69
120	3,98	2,97	3,23	2,76	4,88	3,65	4,22	3,61
130	3,89	2,96	3,16	2,76	4,74	3,61	4,06	3,54
140	3,82	2,93	3,11	2,74	4,62	3,55	3,92	3,46
150	3,75	2,93	3,07	2,76	4,51	3,53	3,79	3,41
160	3,69	2,91	3,04	2,76	4,41	3,48	3,68	3,35
170	3,64	2,93	3,01	2,77	4,33	3,48	3,58	3,29
180	3,60	2,92	2,99	2,75	4,25	3,45	3,48	3,20
190	3,56	2,91	2,97	2,76	4,18	3,42	3,39	3,15
200	3,52	2,91	2,95	2,75	4,12	3,40	3,31	3,08

4.3.8.3. Эквивалентные нагрузки и классы тепловоза
серии ТГ102 с вагонной нагрузкой 2,8 т/м

λ, м	Одиночная тяга				Двойная тяга			
	α=0,0		α=0,5		α=0,0		α=0,5	
	Эквивалентная нагрузка на 1 м моста, т/м	Класс	Эквивалентная нагрузка на 1 м моста, т/м	Класс	Эквивалентная нагрузка на 1 м моста, т/м	Класс	Эквивалентная нагрузка на 1 м моста, т/м	Класс
1	40,00	5,12	40,00	5,12	40,00	5,12	40,00	5,12
2	20,00	4,27	20,00	5,13	20,00	4,27	20,00	5,13
3	15,56	4,09	13,33	4,78	15,56	4,09	13,33	3,78
4	13,75	3,93	10,00	3,68	13,75	3,93	10,00	3,68
5	12,00	3,72	8,00	3,00	12,00	3,72	8,00	3,00
6	10,58	3,41	7,78	3,11	10,58	3,41	7,78	3,11
7	9,53	3,18	7,33	2,93	9,53	3,18	7,38	2,96
8	9,12	3,14	6,97	2,78	9,12	3,14	6,97	2,78
9	8,69	3,14	6,59	2,69	8,69	3,14	6,59	2,69
10	8,48	3,19	6,48	2,73	8,48	3,19	6,48	2,73
12	8,11	3,23	6,18	2,85	8,11	3,23	6,18	2,85
14	7,63	3,23	5,87	2,86	7,63	3,23	5,87	2,86
16	7,21	3,25	5,83	2,94	7,21	3,25	5,83	2,94
18	6,93	3,27	5,70	2,93	6,93	3,27	5,70	2,93
20	6,82	3,34	5,57	2,95	6,82	3,34	5,57	2,95
25	6,48	3,39	5,43	3,17	6,48	3,39	5,43	3,17
30	6,30	3,38	5,31	3,25	6,30	3,38	5,31	3,25
35	6,05	3,32	5,28	3,38	6,13	3,37	5,30	3,39
40	5,80	3,29	5,15	3,36	6,01	3,41	5,31	3,46
45	5,58	3,26	4,98	3,26	5,94	3,47	5,30	3,47
50	5,38	3,21	4,80	3,17	5,86	3,50	5,29	3,49
60	5,05	3,17	4,50	3,11	5,76	3,62	5,26	3,64
70	4,79	3,12	4,22	3,04	5,62	3,66	5,22	3,77
80	4,58	3,10	4,00	3,01	5,45	3,69	5,08	3,83
90	4,41	3,09	3,81	3,00	5,28	3,69	4,92	3,87
100	4,27	3,06	3,65	2,98	5,12	3,67	4,75	3,87
110	4,15	3,03	3,51	2,94	4,98	3,63	4,60	3,85
120	4,05	3,03	3,38	2,89	4,85	3,63	4,45	3,81
130	3,97	3,02	3,30	2,88	4,73	3,60	4,31	3,76
140	3,89	2,99	3,23	2,85	4,63	3,56	4,19	3,69
150	3,82	2,99	3,18	2,85	4,53	3,54	4,07	3,66
160	3,76	2,97	3,13	2,84	4,44	3,51	3,97	3,61
170	3,71	2,98	3,09	2,84	4,37	3,51	3,88	3,56
180	3,66	2,97	3,06	2,82	4,29	3,48	3,79	3,49
190	3,62	2,96	3,04	2,82	4,23	3,46	3,71	3,45
200	3,58	2,96	3,01	2,80	4,17	3,44	3,64	3,38

4.3.8.4. Эквивалентные нагрузки и классы тепловоза
серии ТЭП10 с вагонной нагрузкой 2,8 т/м

λ, м	Одиночная тяга				Двойная тяга			
	α=0,0		α=0,5		α=0,0		α=0,5	
	Эквивалентная нагрузка на 1 м моста, т/м	Класс	Эквивалентная нагрузка на 1 м моста, т/м	Класс	Эквивалентная нагрузка на 1 м моста, т/м	Класс	Эквивалентная нагрузка на 1 м моста, т/м	Класс
1	43,00	5,50	43,00	5,51	43,00	5,50	43,00	5,51
2	21,50	4,59	21,50	5,52	21,50	4,59	21,50	5,52
3	18,63	4,90	14,33	5,14	18,63	4,90	14,33	5,14
4	15,86	4,53	10,75	3,96	15,86	4,53	10,75	3,96
5	14,96	4,64	11,35	4,25	14,96	4,64	11,35	4,25
6	13,97	4,51	11,47	4,59	13,98	4,51	11,47	4,59
7	12,90	4,31	11,06	4,43	12,90	4,31	11,06	4,43
8	11,95	4,12	10,48	4,17	11,95	4,12	10,48	4,17
9	11,16	4,04	9,87	4,03	11,16	4,04	9,87	4,03
10	10,53	3,96	9,29	3,92	10,54	3,96	9,29	3,92
12	9,91	3,95	8,31	3,83	9,91	3,95	8,31	3,83
14	9,61	4,07	7,52	3,66	9,61	4,07	7,52	3,66
16	9,37	4,23	7,29	3,68	9,37	4,23	7,29	3,68
18	9,03	4,26	7,14	3,67	9,03	4,26	7,14	3,67
20	8,69	4,26	7,11	3,77	8,73	4,28	7,11	3,77
25	7,92	4,14	6,81	3,97	8,44	4,41	7,22	4,21
30	7,29	3,92	6,38	3,91	8,12	4,36	7,17	4,39
35	6,79	3,73	5,96	3,81	8,00	4,39	6,99	4,48
40	6,38	3,62	5,58	3,63	7,79	4,42	6,95	4,53
45	6,04	3,53	5,26	3,44	7,54	4,40	6,84	4,47
50	5,76	3,44	4,99	3,29	7,28	4,35	6,66	4,40
60	5,33	3,34	4,54	3,14	6,81	4,27	6,24	4,32
70	5,00	3,26	4,18	3,02	6,40	4,17	5,85	4,22
80	4,75	3,21	3,91	2,94	6,06	4,11	5,49	4,13
90	4,55	3,18	3,68	2,90	5,77	4,04	5,18	4,07
100	4,38	3,14	3,50	2,85	5,53	3,97	4,91	4,00
110	4,25	3,10	3,38	2,83	5,32	3,88	4,67	3,92
120	4,13	3,09	3,28	2,81	5,14	3,85	4,48	3,83
130	4,04	3,07	3,21	2,80	4,99	3,80	4,31	3,76
140	3,95	3,04	3,16	2,78	4,85	3,73	4,15	3,66
150	3,88	3,03	3,11	2,80	4,73	3,70	4,02	3,61
160	3,81	3,01	3,07	2,79	4,62	3,65	3,89	3,54
170	3,76	3,02	3,04	2,79	4,53	3,64	3,78	3,47
180	3,70	3,00	3,02	2,77	4,44	3,60	3,68	3,38
190	3,66	2,99	2,99	2,78	4,36	3,57	3,58	3,33
200	3,62	2,99	2,97	2,77	4,29	3,54	3,50	3,25

4.3.8.5. Эквивалентные нагрузки и классы тепловоза
серии ТЭП60 с вагонной нагрузкой 2,8 т/м

λ, м	Одиночная тяга				Двойная тяга			
	α=0,0		α=0,5		α=0,0		α=0,5	
	Эквивалентная нагрузка на 1 м моста, т/м	Класс	Эквивалентная нагрузка на 1 м моста, т/м	Класс	Эквивалентная нагрузка на 1 м моста, т/м	Класс	Эквивалентная нагрузка на 1 м моста, т/м	Класс
1	43,00	5,50	43,00	5,51	43,00	5,50	43,00	5,51
2	21,50	4,59	21,50	5,52	21,50	4,59	21,50	5,52
3	18,16	4,77	14,33	5,14	18,16	4,77	14,33	5,14
4	15,59	4,46	10,75	3,96	15,59	4,46	10,75	3,96
5	14,10	4,37	9,98	3,74	14,10	4,37	9,98	3,74
6	13,38	4,32	10,51	4,21	13,38	4,32	10,51	4,21
7	12,47	4,17	10,36	4,15	12,47	4,17	10,36	4,15
8	11,64	4,01	9,94	3,96	11,64	4,01	9,94	3,96
9	10,92	3,95	9,45	3,85	10,92	3,95	9,45	3,85
10	10,30	3,87	8,96	3,78	10,47	3,93	8,96	3,78
12	9,29	3,70	8,10	3,74	9,88	3,94	8,10	3,74
14	8,78	3,71	7,39	3,60	9,58	4,05	7,50	3,65
16	8,57	3,87	6,80	3,43	9,35	4,22	7,42	3,74
18	8,37	3,94	6,58	3,38	8,98	4,23	7,23	3,72
20	8,13	3,98	6,48	3,44	8,64	4,23	7,15	3,79
25	7,1	3,93	6,37	3,71	8,26	4,32	6,93	4,04
30	6,98	3,75	6,08	3,72	7,94	4,27	6,94	4,25
35	6,53	3,59	5,74	3,67	7,57	4,16	6,76	4,33
40	6,17	3,50	5,41	3,53	7,40	4,20	6,72	4,38
45	5,86	3,42	5,14	3,36	7,21	4,21	6,65	4,34
50	5,61	3,34	4,89	3,23	7,00	4,18	6,49	4,28
60	5,20	3,26	4,47	3,10	6,58	4,13	6,10	4,23
70	4,90	3,19	4,14	2,99	6,22	4,05	5,74	4,14
80	4,66	3,15	3,88	2,92	5,91	4,00	5,40	4,06
90	4,47	3,12	3,67	2,88	5,64	3,94	5,10	4,01
100	4,32	3,09	3,50	2,85	5,41	3,88	4,84	3,95
110	4,19	3,05	3,38	2,83	5,22	3,81	4,61	3,87
120	4,08	3,05	3,28	2,81	5,05	3,78	4,43	3,79
130	3,99	3,03	3,21	2,80	4,90	3,73	4,27	3,72
140	3,91	3,00	3,16	2,78	4,77	3,67	4,12	3,62
150	3,84	3,00	3,11	2,80	4,66	3,64	3,99	3,58
160	3,77	2,98	3,07	2,79	4,55	3,60	3,87	3,51
170	3,72	2,99	3,04	2,79	4,46	3,59	3,76	3,45
180	3,67	2,98	3,02	2,77	4,38	3,55	3,66	3,37
190	3,63	2,97	2,99	2,78	4,30	3,52	3,57	3,32
200	3,59	2,96	2,97	2,77	4,24	3,50	3,48	3,24

4.3.8.6. Эквивалентные нагрузки и классы тепловоза
серии ТЭП70 с вагонной нагрузкой 2,8 т/м

λ, м	Одиночная тяга				Двойная тяга			
	α=0,0		α=0,5		α=0,0		α=0,5	
	Эквивалентная нагрузка на 1 м моста, т/м	Класс	Эквивалентная нагрузка на 1 м моста, т/м	Класс	Эквивалентная нагрузка на 1 м моста, т/м	Класс	Эквивалентная нагрузка на 1 м моста, т/м	Класс
1	43,00	5,50	43,00	5,51	43,00	5,50	43,00	5,51
2	21,50	4,59	21,50	5,52	21,50	4,59	21,50	5,52
3	18,16	4,77	14,33	5,14	18,16	4,77	14,33	5,14
4	15,59	4,46	10,75	3,96	15,59	4,46	10,75	3,96
5	14,10	4,37	9,98	3,74	14,10	4,37	9,98	3,74
6	13,38	4,32	10,51	4,21	13,38	4,32	10,51	4,21
7	12,46	4,16	10,36	4,15	12,46	4,16	10,36	4,15
8	11,61	4,00	9,94	3,96	11,61	4,00	9,94	3,96
9	10,88	3,93	9,45	3,85	10,88	3,93	9,45	3,85
10	10,25	3,85	8,95	3,77	10,33	3,88	8,95	3,77
12	9,23	3,67	8,07	3,72	9,69	3,86	8,07	3,72
14	8,45	3,57	7,35	3,58	9,37	3,96	7,35	3,58
16	8,11	3,66	6,76	3,41	9,19	4,15	7,21	3,64
18	8,00	3,77	6,29	3,23	8,85	4,17	7,02	3,61
20	7,80	3,82	6,09	3,23	8,46	4,14	6,94	3,68
25	7,25	3,79	5,97	3,48	7,95	4,16	6,67	3,89
30	6,76	3,63	5,79	3,55	7,69	4,13	6,59	4,04
35	6,34	3,48	5,52	3,53	7,35	4,03	6,44	4,12
40	6,00	3,41	5,24	3,41	7,04	4,00	6,34	4,13
45	5,71	3,34	4,99	3,26	6,89	4,02	6,30	4,12
50	5,47	3,26	4,77	3,15	6,71	4,00	6,20	4,09
60	5,09	3,19	4,39	3,04	6,35	3,98	5,88	4,07
70	4,80	3,13	4,07	2,94	6,02	3,92	5,55	4,01
80	4,58	3,10	3,83	2,88	5,73	3,88	5,25	3,95
90	4,40	3,07	3,62	2,85	5,49	3,84	4,97	3,91
100	4,25	3,04	3,46	2,82	5,28	3,78	4,73	3,85
110	4,13	3,01	3,34	2,80	5,09	3,71	4,52	3,79
120	4,02	3,01	3,26	2,73	4,94	3,69	4,34	3,71
130	3,93	2,99	3,19	2,73	4,80	3,65	4,19	3,65
140	3,86	2,96	3,14	2,77	4,67	3,59	4,05	3,57
150	3,79	2,96	3,09	2,78	4,57	3,57	3,93	3,53
160	3,73	2,95	3,06	2,78	4,47	3,53	3,81	3,47
170	3,68	2,96	3,03	2,78	4,38	3,52	3,71	3,41
180	3,63	2,95	3,00	2,76	4,30	3,49	3,62	3,33
190	3,59	2,94	2,98	2,77	4,23	3,47	3,53	3,28
200	3,55	2,94	2,96	2,76	4,17	3,44	3,45	3,21

4.3.8.7. Эквивалентные нагрузки и классы тепловоза
серии ТЭП75 с вагонной нагрузкой 2,8 т/м

λ, м	Одиночная тяга				Двойная тяга			
	α=0,0		α=0,5		α=0,0		α=0,5	
	Эквивалентная нагрузка на 1 м моста, т/м	Класс	Эквивалентная нагрузка на 1 м моста, т/м	Класс	Эквивалентная нагрузка на 1 м моста, т/м	Класс	Эквивалентная нагрузка на 1 м моста, т/м	Класс
1	46,00	5,89	46,00	5,89	46,00	5,89	46,00	5,89
2	23,00	4,91	23,00	5,90	23,00	4,91	23,00	5,90
3	20,44	5,38	15,33	5,50	20,44	5,38	15,33	5,50
4	17,25	4,93	11,50	4,23	17,25	4,93	11,50	4,23
5	16,01	4,96	11,78	4,41	16,01	4,96	11,78	4,41
6	14,95	4,83	12,01	4,81	14,95	4,83	12,01	4,81
7	13,80	4,61	11,64	4,67	13,80	4,61	11,64	4,67
8	12,72	4,39	11,07	4,41	12,72	4,39	11,07	4,41
9	11,76	4,26	10,45	4,26	11,76	4,26	10,45	4,26
10	11,06	4,16	9,86	4,16	11,15	4,19	9,86	4,16
12	9,93	3,96	8,85	4,08	10,57	4,21	8,85	4,08
14	9,06	3,84	8,03	3,91	10,24	4,33	8,03	3,91
16	8,38	3,78	7,36	3,71	9,99	4,51	7,90	3,98
18	8,16	3,84	6,81	3,50	9,60	4,52	7,66	3,94
20	7,99	3,91	6,35	3,36	9,16	4,49	7,55	4,00
25	7,47	3,90	5,76	3,36	8,38	4,38	7,04	4,10
30	6,97	3,75	5,75	3,52	8,08	4,34	6,70	4,11
35	6,55	3,60	5,57	3,56	7,72	4,24	6,61	4,23
40	6,20	3,52	5,33	3,48	7,36	4,18	6,42	4,18
45	5,90	3,44	5,10	3,34	7,03	4,11	6,38	4,17
50	5,65	3,37	4,90	3,24	6,87	4,10	6,32	4,17
60	5,24	3,29	4,53	3,14	6,52	4,09	6,05	4,19
70	4,94	3,22	4,21	3,04	6,19	4,04	5,72	4,13
80	4,70	3,18	3,96	2,98	5,90	4,00	5,42	4,08
90	4,51	3,15	3,75	2,94	5,65	3,95	5,14	4,04
100	4,35	3,12	3,56	2,90	5,43	3,89	4,89	3,98
110	4,22	3,08	3,43	2,87	5,24	3,82	4,67	3,91
120	4,11	3,07	3,33	2,84	5,07	3,80	4,47	3,82
130	4,02	3,06	3,25	2,83	4,93	3,75	4,32	3,77
140	3,93	3,02	3,19	2,81	4,80	3,69	4,18	3,69
150	3,86	3,02	3,14	2,82	4,69	3,66	4,06	3,65
160	3,80	3,00	3,10	2,81	4,58	3,62	3,94	3,58
170	3,74	3,01	3,06	2,81	4,49	3,61	3,83	3,52
180	3,69	3,00	3,03	2,79	4,41	3,58	3,74	3,43
190	3,65	2,99	3,01	2,80	4,33	3,55	3,64	3,39
200	3,61	2,98	2,99	2,78	4,26	3,52	3,56	3,31

4.3.9. Эквивалентные нагрузки и классы паровозов с 4-осными вагонами погонной нагрузкой 7,2 т/м

4.3.9.1. Эквивалентные нагрузки и классы паровоза серии ФД с 4-осными вагонами погонной нагрузкой 7,2 т/м

λ, м	Одиночная тяга				Двойная тяга			
	α=0,0		α=0,5		α=0,0		α=0,5	
	Эквивалентная нагрузка на 1 м моста, т/м	Класс	Эквивалентная нагрузка на 1 м моста, т/м	Класс	Эквивалентная нагрузка на 1 м моста, т/м	Класс	Эквивалентная нагрузка на 1 м моста, т/м	Класс
1	43,12	6,16	43,12	6,16	43,12	6,15	43,12	6,16
2	25,00	5,95	21,56	6,16	25,00	5,95	21,56	6,16
3	20,42	5,96	14,37	5,73	20,42	5,96	14,37	5,73
4	18,75	5,95	15,00	6,12	18,75	5,95	15,00	6,12
5	17,22	5,91	14,40	5,98	17,22	5,91	14,40	5,98
6	16,63	5,93	13,42	5,94	16,63	5,93	13,42	5,94
7	16,07	5,93	13,29	5,88	16,07	5,93	13,29	5,88
8	15,59	5,92	13,45	5,90	15,59	5,92	13,45	5,90
9	14,91	5,93	13,22	5,93	14,91	5,93	13,22	5,93
10	14,37	5,94	12,81	5,93	14,38	5,94	12,81	5,93
12	13,45	5,87	11,81	5,97	13,45	5,87	11,81	5,97
14	12,44	5,75	11,36	6,04	12,44	5,75	11,36	6,04
16	11,86	5,84	10,85	5,96	11,86	5,84	10,85	5,96
18	11,52	5,90	10,28	5,74	11,52	5,90	10,28	5,74
20	11,18	5,94	9,78	5,62	11,18	5,94	9,91	5,70
25	10,77	6,08	9,08	5,71	10,77	6,08	9,45	5,94
30	10,50	6,06	8,92	5,87	10,50	6,06	9,25	6,08
35	10,11	5,94	8,90	6,10	10,15	5,97	9,20	6,30
40	9,85	5,97	8,74	6,07	10,06	6,09	9,15	6,35
45	9,63	5,98	8,63	5,99	9,88	6,13	9,11	6,32
50	9,41	5,95	8,53	5,97	9,77	6,18	9,06	6,34
60	9,10	6,02	8,24	6,01	9,64	6,38	8,95	6,53
70	8,87	6,07	7,99	6,05	9,46	6,47	8,87	6,72
80	8,69	6,16	7,79	6,14	9,28	6,58	8,77	6,90
90	8,54	6,23	7,67	6,28	9,12	6,66	8,57	7,03
100	8,41	6,27	7,57	6,41	8,99	6,70	8,40	7,12
110	8,30	6,29	7,49	6,52	8,87	6,71	8,28	7,20
120	8,22	6,36	7,44	6,59	8,76	6,79	8,16	7,22
130	8,14	6,41	7,40	6,67	8,66	6,82	8,04	7,25
140	8,08	6,41	7,38	6,71	8,57	6,80	7,94	7,22
150	8,02	6,47	7,35	6,81	8,50	6,85	7,84	7,26
160	7,97	6,48	7,33	6,85	8,43	6,85	7,76	7,25
170	7,93	6,55	7,31	6,90	8,37	6,91	7,69	7,25
180	7,89	6,57	7,29	6,88	8,31	6,92	7,63	7,20
190	7,85	6,59	7,28	6,94	8,26	6,93	7,59	7,23
200	7,82	6,62	7,27	6,93	8,21	6,95	7,55	7,19

4.3.9.2. Эквивалентные нагрузки и классы паровоза серии ЛВ
с 4-осными вагонами погонной нагрузкой 7,2 т/м

λ, м	Одиночная тяга				Двойная тяга			
	α=0,0		α=0,5		α=0,0		α=0,5	
	Эквивалентная нагрузка на 1 м моста, т/м	Класс	Эквивалентная нагрузка на 1 м моста, т/м	Класс	Эквивалентная нагрузка на 1 м моста, т/м	Класс	Эквивалентная нагрузка на 1 м моста, т/м	Класс
1	43,12	6,16	43,12	6,16	43,12	6,16	43,12	6,16
2	23,51	5,59	21,56	6,16	23,51	5,59	21,56	6,16
3	19,88	5,81	14,37	5,73	19,88	5,81	14,37	5,73
4	17,63	5,59	13,61	5,56	17,63	5,59	13,61	5,56
5	16,24	5,57	13,46	5,59	16,24	5,57	13,46	5,59
6	15,68	5,59	12,65	5,60	15,68	5,59	12,65	5,60
7	15,15	5,59	12,53	5,54	15,15	5,59	12,53	5,54
8	14,70	5,58	12,68	5,56	14,70	5,58	12,68	5,56
9	14,06	5,59	12,47	5,59	14,06	5,59	12,47	5,59
10	13,70	5,65	12,08	5,59	13,70	5,65	12,08	5,59
12	12,72	5,55	11,25	5,68	12,72	5,55	11,25	5,68
14	12,11	5,60	10,86	5,77	12,11	5,60	10,86	5,77
16	11,71	5,77	10,32	5,67	11,71	5,77	10,32	5,67
18	11,33	5,80	9,87	5,51	11,33	5,80	9,87	5,51
20	11,07	5,88	9,66	5,55	11,07	5,88	9,66	5,55
25	10,59	5,98	9,05	5,69	10,59	5,98	9,27	5,83
30	10,06	5,81	8,76	5,76	10,06	5,81	9,03	5,94
35	9,71	5,71	8,50	5,82	9,91	5,82	8,90	6,10
40	9,46	5,73	8,27	5,75	9,74	5,90	8,83	6,13
45	9,20	5,71	8,16	5,66	9,61	5,96	8,70	6,05
50	9,05	5,73	7,98	5,58	9,51	6,01	8,64	6,04
60	8,75	5,79	7,77	5,67	9,25	6,12	8,55	6,24
70	8,53	5,84	7,55	5,72	9,04	6,19	8,46	6,41
80	8,38	5,94	7,49	5,90	8,87	6,28	8,25	6,50
90	8,25	6,02	7,41	6,08	8,72	6,36	8,08	6,62
100	8,15	6,08	7,37	6,24	8,60	6,41	7,95	6,74
110	8,07	6,11	7,35	6,39	8,49	6,43	7,83	6,81
120	7,99	6,19	7,30	6,46	8,40	6,50	7,72	6,83
130	7,93	6,24	7,30	6,58	8,31	6,54	7,63	6,88
140	7,88	6,25	7,27	6,61	8,24	6,54	7,58	6,89
150	7,83	6,31	7,26	6,72	8,18	6,59	7,53	6,97
160	7,80	6,33	7,25	6,78	8,13	6,60	7,49	7,00
170	7,76	6,41	7,24	6,83	8,08	6,67	7,45	7,03
180	7,73	6,43	7,24	6,83	8,03	6,69	7,42	7,00
190	7,70	6,46	7,23	6,88	7,99	6,71	7,39	7,04
200	7,67	6,50	7,23	6,88	7,95	6,73	7,37	7,02

4.3.9.3. Эквивалентные нагрузки и классы паровоза серии Л
с 4-осными вагонами погонной нагрузкой 7,2 т/м

λ, м	Одиночная тяга				Двойная тяга			
	α=0,0		α=0,5		α=0,0		α=0,5	
	Эквивалентная нагрузка на 1 м моста, т/м	Класс	Эквивалентная нагрузка на 1 м моста, т/м	Класс	Эквивалентная нагрузка на 1 м моста, т/м	Класс	Эквивалентная нагрузка на 1 м моста, т/м	Класс
1	43,12	6,15	43,12	6,16	43,12	6,16	43,12	6,16
2	23,18	5,51	21,56	6,16	23,18	5,51	21,56	6,16
3	19,88	5,81	14,37	5,73	19,88	5,81	14,37	5,73
4	16,57	5,26	12,51	5,11	16,57	5,26	12,51	5,11
5	15,40	5,29	12,38	5,14	15,40	5,29	12,38	5,14
6	14,41	5,14	11,63	5,15	14,41	5,14	11,63	5,15
7	13,96	5,15	11,14	4,93	13,96	5,15	11,14	4,93
8	13,38	5,08	11,23	4,93	13,38	5,08	11,23	4,93
9	12,75	5,08	11,12	4,99	12,75	5,08	11,12	4,99
10	12,15	5,02	10,83	5,01	12,15	5,02	10,83	5,01
12	11,15	4,86	10,05	5,07	11,15	4,86	10,05	5,07
14	10,63	4,91	9,45	5,03	10,63	4,91	9,45	5,03
16	10,20	5,02	8,85	4,86	10,20	5,02	8,85	4,86
18	9,92	5,08	8,49	4,74	9,92	5,08	8,49	4,74
20	9,76	5,19	8,29	4,76	9,76	5,19	8,29	4,76
25	9,45	5,33	7,96	5,01	9,45	5,33	8,10	5,10
30	9,02	5,21	7,97	5,24	9,02	5,21	7,98	5,25
35	8,80	5,17	7,75	5,31	8,83	5,19	7,98	5,47
40	8,63	5,23	7,75	5,38	8,67	5,25	7,98	5,54
45	8,45	5,25	7,68	5,33	8,58	5,32	7,87	5,47
50	8,37	5,29	7,53	5,26	8,52	5,39	7,83	5,48
60	8,17	5,41	7,41	5,41	8,35	5,52	7,77	5,67
70	8,03	5,49	7,35	5,57	8,21	5,61	7,71	5,84
80	7,92	5,61	7,33	5,77	8,10	5,74	7,60	5,99
90	7,84	5,72	7,28	5,97	8,01	5,84	7,55	6,19
100	7,78	5,80	7,26	6,15	7,95	5,92	7,48	6,34
110	7,73	5,85	7,23	6,29	7,89	5,97	7,42	6,45
120	7,68	5,95	7,23	6,40	7,83	6,07	7,38	6,53
130	7,64	6,01	7,23	6,51	7,78	6,12	7,36	6,63
140	7,61	6,04	7,22	6,56	7,74	6,14	7,32	6,66
150	7,58	6,11	7,22	6,68	7,71	6,21	7,31	6,77
160	7,56	6,14	7,21	6,73	7,68	6,24	7,29	6,81
170	7,54	6,22	7,20	6,80	7,66	6,32	7,28	6,86
180	7,52	6,26	7,20	6,79	7,63	6,35	7,27	6,86
190	7,50	6,30	7,20	6,86	7,61	6,39	7,26	6,91
200	7,48	6,34	7,20	6,86	7,59	6,42	7,25	6,91

4.3.9.4. Эквивалентные нагрузки и классы паровоза серии СО
с 4-осными вагонами погонной нагрузкой 7,2 т/м

λ, м	Одиночная тяга				Двойная тяга			
	α=0,0		α=0,5		α=0,0		α=0,5	
	Эквивалентная нагрузка на 1 м моста, т/м	Класс	Эквивалентная нагрузка на 1 м моста, т/м	Класс	Эквивалентная нагрузка на 1 м моста, т/м	Класс	Эквивалентная нагрузка на 1 м моста, т/м	Класс
1	43,12	6,15	43,12	6,16	43,12	6,16	43,12	6,16
2	23,18	5,51	21,56	6,16	23,18	5,51	21,56	6,16
3	19,88	5,81	14,37	5,73	19,88	5,81	14,37	5,73
4	17,35	5,50	14,13	5,77	17,35	5,50	14,13	5,77
5	16,40	5,63	13,36	5,54	16,40	5,63	13,36	5,54
6	15,55	5,55	12,72	5,63	15,55	5,55	12,72	5,63
7	15,10	5,57	13,02	5,76	15,10	5,57	13,02	5,76
8	14,37	5,46	12,78	5,61	14,37	5,46	12,78	5,61
9	13,58	5,40	12,32	5,52	13,58	5,40	12,32	5,52
10	12,84	5,30	11,78	5,45	12,84	5,30	11,78	5,45
12	11,94	5,21	10,81	5,46	11,94	5,21	10,81	5,46
14	11,26	5,21	9,99	5,31	11,26	5,21	9,99	5,31
16	10,78	5,31	9,46	5,20	10,78	5,31	9,46	5,20
18	10,42	5,34	9,03	5,04	10,42	5,34	9,04	5,05
20	10,13	5,38	8,67	4,98	10,13	5,38	8,80	5,06
25	9,60	5,42	8,01	5,04	9,60	5,42	8,35	5,25
30	9,11	5,26	7,74	5,10	9,21	5,32	8,13	5,35
35	8,89	5,23	7,49	5,13	8,98	5,28	8,02	5,49
40	8,62	5,22	7,48	5,19	8,80	5,33	7,84	5,44
45	8,48	5,26	7,36	5,11	8,69	5,39	7,78	5,40
50	8,34	5,28	7,30	5,11	8,52	5,39	7,75	5,42
60	8,16	5,40	7,26	5,30	8,33	5,51	7,67	5,60
70	8,01	5,48	7,24	5,48	8,19	5,60	7,52	5,70
80	7,90	5,60	7,22	5,69	8,07	5,72	7,41	5,84
90	7,81	5,70	7,23	5,92	7,97	5,81	7,37	6,04
100	7,75	5,78	7,21	6,11	7,89	5,88	7,32	6,20
110	7,70	5,83	7,20	6,26	7,83	5,93	7,30	6,35
120	7,66	5,93	7,20	6,37	7,78	6,03	7,27	6,43
130	7,62	6,00	7,19	6,48	7,74	6,09	7,25	6,53
140	7,59	6,02	7,19	6,54	7,70	6,10	7,25	6,59
150	7,56	6,09	7,19	6,66	7,66	6,17	7,24	6,70
160	7,53	6,12	7,19	6,72	7,63	6,20	7,24	6,76
170	7,51	6,21	7,19	6,78	7,61	6,28	7,22	6,82
180	7,50	6,24	7,18	6,78	7,58	6,31	7,22	6,81
190	7,48	6,28	7,18	6,84	7,56	6,35	7,21	6,87
200	7,46	6,32	7,18	6,84	7,55	6,39	7,21	6,86

4.3.9.5. Эквивалентные нагрузки и классы паровозов серий Эу, Эм
с 4-осными вагонами погонной нагрузкой 7,2 т/м

λ, м	Одиночная тяга				Двойная тяга			
	α=0,0		α=0,5		α=0,0		α=0,5	
	Эквивалентная нагрузка на 1 м моста, т/м	Класс	Эквивалентная нагрузка на 1 м моста, т/м	Класс	Эквивалентная нагрузка на 1 м моста, т/м	Класс	Эквивалентная нагрузка на 1 м моста, т/м	Класс
1	43,12	6,15	43,12	6,16	43,12	6,16	43,12	6,16
2	23,18	5,51	21,56	6,16	23,18	5,51	21,56	6,16
3	19,88	5,81	14,37	5,73	19,88	5,81	14,37	5,73
4	16,57	5,26	13,35	5,45	16,57	5,26	13,35	5,45
5	15,49	5,32	12,62	5,24	15,49	5,32	12,62	5,24
6	14,69	5,24	12,01	5,32	14,69	5,24	12,01	5,32
7	14,26	5,26	12,30	5,44	14,26	5,26	12,30	5,44
8	13,57	5,16	12,07	5,29	13,57	5,16	12,07	5,29
9	12,82	5,10	11,64	5,22	12,82	5,10	11,64	5,22
10	12,16	5,02	11,12	5,15	12,16	5,02	11,12	5,15
12	11,34	4,95	10,09	5,09	11,34	4,95	10,09	5,09
14	10,72	4,96	9,18	4,88	10,72	4,96	9,18	4,88
16	10,30	5,07	8,77	4,82	10,30	5,07	8,77	4,82
18	9,98	5,11	8,37	4,68	9,98	5,11	8,40	4,69
20	9,73	5,17	8,00	4,60	9,73	5,17	8,24	4,73
25	9,28	5,24	7,72	4,85	9,28	5,24	7,89	4,96
30	8,84	5,11	7,49	4,93	8,84	5,11	7,72	5,08
35	8,67	5,09	7,42	5,08	8,67	5,09	7,67	5,25
40	8,42	5,10	7,38	5,12	8,45	5,12	7,52	5,22
45	8,30	5,15	7,25	5,04	8,34	5,18	7,51	5,21
50	8,18	5,17	7,23	5,06	8,20	5,19	7,45	5,21
60	8,02	5,31	7,26	5,30	8,04	5,32	7,41	5,41
70	7,90	5,40	7,20	5,46	7,93	5,42	7,31	5,53
80	7,80	5,52	7,21	5,68	7,84	5,55	7,25	5,71
90	7,73	5,63	7,20	5,91	7,76	5,66	7,22	5,92
100	7,67	5,72	7,19	6,09	7,70	5,74	7,21	6,11
110	7,63	5,77	7,20	6,26	7,65	5,79	7,22	6,28
120	7,59	5,88	7,18	6,35	7,61	5,90	7,20	6,37
130	7,56	5,95	7,19	6,48	7,58	5,97	7,21	6,49
140	7,53	5,97	7,18	6,53	7,56	5,99	7,19	6,54
150	7,50	6,05	7,18	6,65	7,53	6,07	7,19	6,66
160	7,48	6,08	7,19	6,72	7,51	6,10	7,19	6,72
170	7,47	6,17	7,18	6,77	7,49	6,18	7,19	6,78
180	7,45	6,20	7,18	6,78	7,47	6,22	7,19	6,79
190	7,44	6,24	7,18	6,84	7,45	6,26	7,18	6,84
200	7,42	6,28	7,18	6,84	7,44	6,30	7,19	6,84

4.3.9.6. Эквивалентные нагрузки и классы паровоза серии Э с 4-осными вагонами погонной нагрузкой 7,2 т/м

λ, м	Одиночная тяга				Двойная тяга			
	α=0,0		α=0,5		α=0,0		α=0,5	
	Эквивалентная нагрузка на 1 м моста, т/м	Класс	Эквивалентная нагрузка на 1 м моста, т/м	Класс	Эквивалентная нагрузка на 1 м моста, т/м	Класс	Эквивалентная нагрузка на 1 м моста, т/м	Класс
1	43,12	6,15	43,12	6,16	43,12	6,16	43,12	6,16
2	23,18	5,51	21,56	6,16	23,18	5,51	21,56	6,16
3	19,88	5,81	14,37	5,73	19,88	5,81	14,37	5,73
4	16,57	5,26	12,56	5,13	16,57	5,26	12,56	5,13
5	15,40	5,29	11,88	4,93	15,40	5,29	11,88	4,93
6	14,29	5,10	11,45	5,07	14,29	5,10	11,45	5,07
7	13,96	5,15	11,57	5,12	13,96	5,15	11,57	5,12
8	13,38	5,08	11,36	4,98	13,38	5,08	11,36	4,98
9	12,70	5,06	10,95	4,91	12,70	5,06	10,95	4,91
10	12,01	4,96	10,47	4,85	12,01	4,96	10,47	4,85
12	10,74	4,68	9,49	4,79	10,74	4,68	9,49	4,79
14	10,12	4,68	8,64	4,60	10,12	4,68	8,64	4,60
16	9,76	4,81	8,27	4,55	9,76	4,81	8,27	4,55
18	9,55	4,89	7,91	4,42	9,55	4,89	7,92	4,43
20	9,45	5,02	7,56	4,35	9,45	5,02	7,78	4,47
25	8,87	5,01	7,42	4,66	8,87	5,01	7,48	4,71
30	8,60	4,96	7,34	4,83	8,60	4,96	7,34	4,83
35	8,42	4,95	7,42	5,08	8,42	4,95	7,42	5,08
40	8,23	4,98	7,31	5,07	8,23	4,98	7,31	5,07
45	8,15	5,06	7,21	5,00	8,15	5,06	7,21	5,00
50	8,02	5,07	7,20	5,03	8,02	5,07	7,20	5,03
60	7,89	5,22	7,26	5,30	7,89	5,22	7,26	5,30
70	7,80	5,34	7,19	5,44	7,80	5,34	7,19	5,44
80	7,72	5,47	7,21	5,68	7,72	5,47	7,21	5,68
90	7,65	5,58	7,19	5,90	7,65	5,58	7,19	5,90
100	7,60	5,67	7,18	6,09	7,60	5,67	7,18	6,09
110	7,56	5,72	7,20	6,26	7,56	5,72	7,20	6,26
120	7,53	5,83	7,18	6,35	7,53	5,83	7,18	6,35
130	7,51	5,91	7,19	6,48	7,51	5,91	7,19	6,48
140	7,48	5,93	7,18	6,53	7,48	5,93	7,18	6,53
150	7,46	6,01	7,18	6,65	7,46	6,01	7,18	6,65
160	7,44	6,04	7,18	6,71	7,44	6,04	7,18	6,71
170	7,43	6,13	7,18	6,77	7,43	6,13	7,18	6,77
180	7,41	6,17	7,18	6,78	7,41	6,17	7,18	6,78
190	7,40	6,21	7,18	6,83	7,40	6,21	7,18	6,83
200	7,39	6,26	7,18	6,84	7,39	6,26	7,18	6,84

**4.3.10. Эквивалентные нагрузки и классы паровозов
с 4-осными вагонами погонной нагрузкой 7,6 т/м**

*4.3.10.1. Эквивалентные нагрузки и классы паровоза серии ФД
с 4-осными вагонами погонной нагрузкой 7,6 т/м*

λ, м	Одиночная тяга				Двойная тяга			
	α=0,0		α=0,5		α=0,0		α=0,5	
	Эквивалентная нагрузка на 1 м моста, т/м	Класс	Эквивалентная нагрузка на 1 м моста, т/м	Класс	Эквивалентная нагрузка на 1 м моста, т/м	Класс	Эквивалентная нагрузка на 1 м моста, т/м	Класс
1	42,00	6,00	42,00	6,00	42,00	6,00	42,00	6,00
2	25,00	5,95	21,00	6,00	25,00	5,95	21,00	6,00
3	20,42	5,96	14,00	5,58	20,42	5,96	14,00	5,58
4	18,75	5,95	15,00	6,12	18,75	5,95	15,00	6,12
5	17,22	5,91	14,40	5,98	17,22	5,91	14,40	5,98
6	16,63	5,93	13,42	5,94	16,63	5,93	13,42	5,94
7	16,07	5,93	13,29	5,88	16,07	5,93	13,29	5,88
8	15,59	5,92	13,45	5,90	15,59	5,92	13,45	5,90
9	14,91	5,93	13,22	5,93	14,91	5,93	13,22	5,93
10	14,37	5,94	12,81	5,93	14,38	5,94	12,81	5,93
12	13,45	5,87	11,81	5,97	13,45	5,87	11,81	5,97
14	12,44	5,75	11,36	6,04	12,44	5,75	11,36	6,04
16	11,86	5,84	10,85	5,96	11,86	5,84	10,85	5,96
18	11,52	5,90	10,28	5,74	11,52	5,90	10,28	5,74
20	11,18	5,94	9,71	5,58	11,18	5,94	9,91	5,70
25	10,77	6,08	9,03	5,68	10,77	6,08	9,45	5,94
30	10,48	6,05	8,89	5,85	10,48	6,05	9,25	6,08
35	10,14	5,96	8,88	6,08	10,15	5,97	9,20	6,30
40	9,92	6,01	8,81	6,12	10,02	6,09	9,15	6,35
45	9,69	6,02	8,74	6,07	9,88	6,13	9,11	6,32
50	9,53	6,03	8,61	6,02	9,77	6,18	9,05	6,33
60	9,25	6,12	8,43	6,15	9,64	6,38	8,95	6,53
70	9,04	6,19	8,20	6,21	9,48	6,49	8,89	6,74
80	8,88	6,29	8,04	6,33	9,33	6,61	8,79	6,92
90	8,75	6,38	7,95	6,52	9,20	6,71	8,65	7,09
100	8,64	6,45	7,87	6,67	9,08	6,77	8,51	7,21
110	8,56	6,48	7,83	6,81	8,97	6,79	8,42	7,32
120	8,48	6,57	7,79	6,89	8,88	6,88	8,32	7,37
130	8,42	6,62	7,77	7,00	8,80	6,93	8,24	7,42
140	8,36	6,63	7,74	7,04	8,73	6,93	8,15	7,41
150	8,32	6,70	7,72	7,15	8,67	6,99	8,07	7,48
160	8,27	6,72	7,71	7,21	8,61	7,00	8,02	7,49
170	8,23	6,80	7,70	7,26	8,56	7,07	7,97	7,52
180	8,20	6,83	7,69	7,25	8,52	7,09	7,93	7,48
190	8,17	6,86	7,68	7,31	8,47	7,12	7,89	7,52
200	8,14	6,89	7,67	7,30	8,44	7,14	7,86	7,49

4.3.10.2. Эквивалентные нагрузки и классы паровоза серии ЛВ
с 4-осными вагонами погонной нагрузкой 7,6 т/м

λ, м	Одиночная тяга				Двойная тяга			
	α=0,0		α=0,5		α=0,0		α=0,5	
	Эквивалентная нагрузка на 1 м моста, т/м	Класс	Эквивалентная нагрузка на 1 м моста, т/м	Класс	Эквивалентная нагрузка на 1 м моста, т/м	Класс	Эквивалентная нагрузка на 1 м моста, т/м	Класс
1	41,28	5,89	41,28	5,90	41,28	5,89	41,28	5,90
2	23,51	5,59	20,64	5,90	23,51	5,59	20,64	5,90
3	19,25	5,62	13,76	5,48	19,25	5,62	13,76	5,48
4	17,63	5,59	13,61	5,56	17,63	5,59	13,61	5,56
5	16,24	5,57	13,46	5,59	16,24	5,57	13,46	5,59
6	15,68	5,59	12,65	5,60	15,68	5,59	12,65	5,60
7	15,15	5,59	12,53	5,54	15,15	5,59	12,53	5,54
8	14,70	5,58	12,68	5,56	14,70	5,58	12,68	5,56
9	14,06	5,59	12,47	5,59	14,06	5,59	12,47	5,59
10	13,70	5,65	12,08	5,59	13,70	5,65	12,08	5,59
12	12,72	5,55	11,25	5,68	12,72	5,55	11,25	5,68
14	12,11	5,60	10,86	5,77	12,11	5,60	10,86	5,77
16	11,71	5,77	10,32	5,67	11,71	5,77	10,32	5,67
18	11,33	5,80	9,87	5,51	11,33	5,80	9,87	5,51
20	11,07	5,88	9,66	5,55	11,07	5,88	9,66	5,55
25	10,57	5,97	9,05	5,69	10,57	5,97	9,27	5,83
30	10,08	5,82	8,74	5,75	10,08	5,82	9,03	5,94
35	9,79	5,76	8,52	5,83	9,91	5,82	8,90	6,10
40	9,53	5,77	8,38	5,82	9,74	5,90	8,82	6,12
45	9,33	5,79	8,26	5,74	9,61	5,96	8,69	6,04
50	9,17	5,80	8,13	5,68	9,50	6,01	8,63	6,04
60	8,93	5,91	7,95	5,81	9,28	6,14	8,58	6,27
70	8,76	5,99	7,85	5,95	9,10	6,22	8,50	6,44
80	8,62	6,11	7,80	6,14	8,95	6,34	8,35	6,57
90	8,51	6,20	7,74	6,35	8,82	6,44	8,21	6,73
100	8,42	6,28	7,73	6,55	8,72	6,50	8,11	6,87
110	8,34	6,32	7,70	6,69	8,63	6,54	8,02	6,97
120	8,28	6,41	7,69	6,81	8,56	6,63	7,95	7,03
130	8,23	6,48	7,67	6,91	8,49	6,68	7,90	7,12
140	8,19	6,49	7,66	6,97	8,44	6,69	7,86	7,14
150	8,15	6,57	7,65	7,08	8,39	6,76	7,82	7,24
160	8,11	6,59	7,65	7,15	8,34	6,78	7,80	7,29
170	8,08	6,68	7,64	7,21	8,30	6,86	7,77	7,33
180	8,06	6,71	7,63	7,20	8,27	6,88	7,76	7,32
190	8,03	6,75	7,63	7,27	8,23	6,91	7,74	7,37
200	8,01	6,79	7,63	7,26	8,20	6,95	7,72	7,36

4.3.10.3. Эквивалентные нагрузки и классы паровоза серии Л
с 4-осными вагонами погонной нагрузкой 7,6 т/м

λ, м	Одинокная тяга				Двойная тяга			
	α=0,0		α=0,5		α=0,0		α=0,5	
	Эквивалентная нагрузка на 1 м моста, т/м	Класс	Эквивалентная нагрузка на 1 м моста, т/м	Класс	Эквивалентная нагрузка на 1 м моста, т/м	Класс	Эквивалентная нагрузка на 1 м моста, т/м	Класс
1	41,28	5,89	41,28	5,90	41,28	5,89	41,29	5,90
2	22,19	5,28	20,64	5,90	22,19	5,28	20,64	5,90
3	19,03	5,56	13,76	5,48	19,03	5,56	13,76	5,48
4	16,21	5,14	12,51	5,11	16,21	5,14	12,51	5,11
5	14,92	5,12	12,38	5,14	14,92	5,12	12,38	5,14
6	14,41	5,14	11,63	5,15	14,41	5,14	11,63	5,15
7	13,65	5,03	11,14	4,93	13,65	5,03	11,14	4,93
8	13,29	5,05	11,23	4,93	13,29	5,05	11,23	4,93
9	12,75	5,08	11,12	4,99	12,75	5,08	11,12	4,99
10	12,15	5,02	10,83	5,01	12,15	5,02	10,83	5,01
12	11,15	4,86	10,05	5,07	11,15	4,86	10,05	5,07
14	10,63	4,91	9,45	5,03	10,63	4,91	9,45	5,03
16	10,20	5,02	8,85	4,86	10,20	5,02	8,85	4,86
18	9,92	5,08	8,49	4,74	9,92	5,08	8,49	4,74
20	9,76	5,19	8,29	4,76	9,76	5,19	8,29	4,76
25	9,43	5,32	7,94	4,99	9,43	5,32	8,10	5,10
30	9,07	5,24	7,93	5,22	9,07	5,24	7,98	5,25
35	8,90	5,23	7,85	5,38	8,90	5,23	7,98	5,47
40	8,71	5,27	7,88	5,48	8,71	5,27	7,97	5,53
45	8,60	5,34	7,77	5,40	8,60	5,34	7,86	5,46
50	8,50	5,37	7,76	5,43	8,51	5,38	7,82	5,47
60	8,35	5,53	7,68	5,61	8,38	5,54	7,81	5,70
70	8,25	5,64	7,67	5,81	8,27	5,66	7,75	5,87
80	8,17	5,79	7,64	6,01	8,19	5,80	7,71	6,07
90	8,11	5,91	7,64	6,26	8,13	5,93	7,71	6,32
100	8,05	6,00	7,62	6,46	8,07	6,02	7,68	6,51
110	8,01	6,06	7,62	6,63	8,03	6,08	7,66	6,66
120	7,97	6,18	7,62	6,74	8,00	6,20	7,66	6,78
130	7,95	6,25	7,61	6,86	7,97	6,27	7,64	6,88
140	7,92	6,28	7,62	6,92	7,94	6,30	7,64	6,95
150	7,90	6,37	7,61	7,05	7,92	6,38	7,63	7,06
160	7,88	6,40	7,61	7,11	7,90	6,42	7,63	7,13
170	7,86	6,49	7,61	7,18	7,89	6,51	7,62	7,19
180	7,85	6,54	7,61	7,18	7,87	6,55	7,62	7,19
190	7,84	6,58	7,60	7,24	7,86	6,60	7,62	7,25
200	7,82	6,63	7,60	7,24	7,84	6,64	7,61	7,25

4.3.10.4. Эквивалентные нагрузки и классы паровоза серии СО с 4-осными вагонами погонной нагрузкой 7,6 т/м

λ, м	Одиночная тяга				Двойная тяга			
	α=0,0		α=0,5		α=0,0		α=0,5	
	Эквивалентная нагрузка на 1 м моста, т/м	Класс	Эквивалентная нагрузка на 1 м моста, т/м	Класс	Эквивалентная нагрузка на 1 м моста, т/м	Класс	Эквивалентная нагрузка на 1 м моста, т/м	Класс
1	41,28	5,89	41,28	5,90	41,28	5,89	41,28	5,90
2	23,13	5,50	20,64	5,90	23,13	5,50	20,64	5,90
3	19,03	5,56	13,76	5,48	19,03	5,56	13,76	5,48
4	17,35	5,50	14,13	5,77	17,35	5,50	14,13	5,77
5	16,40	5,63	13,36	5,54	16,40	5,63	13,36	5,54
6	15,55	5,55	12,72	5,63	15,55	5,55	12,72	5,63
7	15,10	5,57	13,02	5,76	15,10	5,57	13,02	5,76
8	14,37	5,46	12,78	5,61	14,37	5,46	12,78	5,61
9	13,58	5,40	12,32	5,52	13,58	5,40	12,32	5,52
10	12,85	5,30	11,78	5,45	12,85	5,30	11,78	5,45
12	11,94	5,21	10,81	5,46	11,94	5,21	10,81	5,46
14	11,26	5,21	9,99	5,32	11,26	5,21	9,99	5,32
16	10,78	5,31	9,46	5,20	10,78	5,31	9,46	5,20
18	10,42	5,34	9,03	5,04	10,42	5,34	9,06	5,06
20	10,13	5,38	8,67	4,98	10,13	5,38	8,81	5,07
25	9,58	5,41	8,01	5,04	9,58	5,41	8,37	5,26
30	9,20	5,31	7,77	5,11	9,23	5,33	8,15	5,36
35	8,98	5,28	7,72	5,29	9,00	5,29	8,03	5,50
40	8,77	5,31	7,63	5,30	8,82	5,34	7,84	5,45
45	8,66	5,37	7,62	5,29	8,70	5,40	7,79	5,41
50	8,52	5,39	7,65	5,35	8,56	5,41	7,77	5,43
60	8,36	5,53	7,62	5,56	8,39	5,55	7,76	5,66
70	8,25	5,64	7,61	5,76	8,27	5,66	7,62	5,78
80	8,16	5,78	7,62	6,00	8,18	5,80	7,62	6,00
90	8,10	5,91	7,60	6,23	8,12	5,92	7,60	6,23
100	8,05	6,00	7,61	6,45	8,07	6,01	7,61	6,45
110	8,01	6,06	7,60	6,61	8,02	6,07	7,60	6,61
120	7,97	6,17	7,61	6,73	7,99	6,19	7,61	6,73
130	7,94	6,25	7,60	6,84	7,95	6,26	7,60	6,84
140	7,91	6,28	7,60	6,91	7,93	6,29	7,60	6,91
150	7,89	6,36	7,60	7,03	7,90	6,37	7,60	7,03
160	7,87	6,40	7,60	7,10	7,88	6,40	7,60	7,10
170	7,86	6,49	7,60	7,17	7,87	6,50	7,60	7,17
180	7,84	6,53	7,60	7,17	7,85	6,54	7,60	7,17
190	7,83	6,57	7,60	7,24	7,84	6,58	7,60	7,24
200	7,82	6,62	7,60	7,24	7,82	6,63	7,60	7,24

4.3.10.5. Эквивалентные нагрузки и классы паровозов серии Э_т, Э_м с 4-осными вагонами погонной нагрузкой 7,6 т/м

λ, м	Одиночная тяга				Двойная тяга			
	α=0,0		α=0,5		α=0,0		α=0,5	
	Эквивалентная нагрузка на 1 м моста, т/м	Класс	Эквивалентная нагрузка на 1 м моста, т/м	Класс	Эквивалентная нагрузка на 1 м моста, т/м	Класс	Эквивалентная нагрузка на 1 м моста, т/м	Класс
1	41,28	5,89	41,28	5,90	41,28	5,89	41,28	5,90
2	22,19	5,28	20,64	5,90	22,19	5,28	20,64	5,90
3	19,03	5,56	13,76	5,48	19,03	5,56	13,76	5,48
4	16,38	5,20	13,35	5,45	16,38	5,20	13,35	5,45
5	15,49	5,32	12,62	5,24	15,49	5,32	12,62	5,24
6	14,69	5,24	12,01	5,32	14,69	5,24	12,01	5,32
7	14,26	5,26	12,30	5,44	14,26	5,26	12,30	5,44
8	13,57	5,16	12,07	5,29	13,57	5,16	12,07	5,29
9	12,82	5,10	11,64	5,22	12,82	5,10	11,64	5,22
10	12,16	5,02	11,12	5,15	12,16	5,02	11,12	5,15
12	11,34	4,95	10,09	5,09	11,34	4,95	10,09	5,09
14	10,72	4,96	9,18	4,88	10,72	4,96	9,18	4,88
16	10,30	5,07	8,77	4,82	10,30	5,07	8,77	4,82
18	9,98	5,11	8,37	4,68	9,98	5,11	8,40	4,69
20	9,73	5,17	8,00	4,60	9,73	5,17	8,24	4,73
25	9,25	5,22	7,68	4,83	9,25	5,22	7,89	4,96
30	8,92	5,15	7,77	5,11	8,92	5,15	7,77	5,11
35	8,74	5,14	7,72	5,29	8,74	5,14	7,72	5,29
40	8,55	5,18	7,63	5,30	8,55	5,18	7,63	5,30
45	8,47	5,25	7,62	5,29	8,47	5,25	7,62	5,29
50	8,35	5,28	7,65	5,35	8,35	5,28	7,65	5,35
60	8,21	5,44	7,62	5,56	8,21	5,44	7,62	5,56
70	8,12	5,56	7,61	5,76	8,12	5,56	7,61	5,76
80	8,05	5,71	7,62	6,00	8,05	5,71	7,62	6,00
90	8,00	5,84	7,60	6,23	8,00	5,84	7,60	6,23
100	7,96	5,94	7,61	6,45	7,96	5,94	7,61	6,45
110	7,93	6,00	7,60	6,61	7,93	6,00	7,60	6,61
120	7,90	6,12	7,61	6,73	7,90	6,12	7,61	6,73
130	7,88	6,20	7,60	6,84	7,88	6,20	7,60	6,84
140	7,86	6,23	7,60	6,91	7,86	6,23	7,60	6,91
150	7,84	6,32	7,60	7,03	7,84	6,32	7,60	7,03
160	7,82	6,36	7,60	7,10	7,82	6,36	7,60	7,10
170	7,81	6,45	7,60	7,17	7,81	6,45	7,60	7,17
180	7,80	6,49	7,60	7,17	7,80	6,49	7,60	7,17
190	7,79	6,54	7,60	7,24	7,79	6,54	7,60	7,24
200	7,88	6,59	7,60	7,24	7,78	6,59	7,60	7,24

4.3.10.6. Эквивалентные нагрузки и классы паровоза серии Э с 4-осными вагонами погонной нагрузкой 7,6 т/м

λ, м	Одиночная и двойная тяга				λ, м	Одиночная и двойная тяга			
	α=0,0		α=0,5			α=0,0		α=0,5	
	Эквивалентная нагрузка на 1 м моста, т/м	Класс	Эквивалентная нагрузка на 1 м моста, т/м	Класс		Эквивалентная нагрузка на 1 м моста, т/м	Класс	Эквивалентная нагрузка на 1 м моста, т/м	Класс
1	41,28	5,89	41,28	5,90	40	8,53	5,16	7,63	5,30
2	22,19	5,28	20,64	5,90	45	8,40	5,21	7,62	5,29
3	19,03	5,56	13,76	5,48	50	8,33	5,27	7,65	5,35
4	15,87	5,03	12,56	5,13	60	8,20	5,43	7,62	5,56
5	14,75	5,06	11,88	4,93	70	8,11	5,55	7,61	5,76
6	13,82	4,93	11,31	5,00	80	8,05	5,70	7,62	6,00
7	13,42	4,95	11,57	5,12	90	8,00	5,83	7,60	6,23
8	12,81	4,87	11,36	4,98	100	7,96	5,93	7,61	6,45
9	12,16	4,84	10,95	4,91	110	7,93	6,00	7,60	6,61
10	11,50	4,75	10,47	4,85	120	7,90	6,12	7,61	6,73
12	10,69	4,66	9,49	4,79	130	7,88	6,20	7,60	6,84
14	10,17	4,70	8,64	4,60	140	7,86	6,23	7,60	6,91
16	9,87	4,85	8,27	4,55	150	7,84	6,32	7,60	7,03
18	9,71	4,98	7,91	4,42	160	7,82	6,36	7,60	7,10
20	9,52	5,06	7,78	4,47	170	7,81	6,45	7,60	7,17
25	9,04	5,10	7,68	4,83	180	7,80	6,49	7,60	7,17
30	8,86	5,12	7,77	5,11	190	7,79	6,54	7,60	7,24
35	8,63	5,07	7,72	5,29	200	7,78	6,59	7,60	7,24

**4.3.11. Эквивалентные нагрузки и классы паровозов
с 8-осными вагонами погонной нагрузкой 8,7 т/м**

*4.3.11.1. Эквивалентные нагрузки и классы паровоза серии ФД
с 8-осными вагонами погонной нагрузкой 8,7 т/м*

$\lambda, \text{ м}$	Одиночная тяга				Двойная тяга			
	$\alpha=0,0$		$\alpha=0,5$		$\alpha=0,0$		$\alpha=0,5$	
	Эквивалентная нагрузка на 1 м моста, т/м	Класс	Эквивалентная нагрузка на 1 м моста, т/м	Класс	Эквивалентная нагрузка на 1 м моста, т/м	Класс	Эквивалентная нагрузка на 1 м моста, т/м	Класс
1	44,00	6,28	44,00	6,29	44,00	6,28	44,00	6,29
2	29,15	6,94	22,00	6,29	29,15	6,94	22,00	6,29
3	22,73	6,64	16,13	6,43	22,73	6,64	16,13	6,43
4	20,49	6,50	15,40	6,29	20,49	6,50	15,40	6,29
5	18,39	6,32	15,14	6,28	18,39	6,32	15,14	6,28
6	16,99	6,06	14,18	6,27	16,99	6,06	14,18	6,27
7	16,07	5,93	13,65	6,04	16,07	5,93	13,65	6,04
8	15,59	5,92	13,45	5,90	15,59	5,92	13,45	5,90
9	14,91	5,93	13,22	5,93	14,91	5,93	13,22	5,93
10	14,37	5,94	12,81	5,93	14,38	5,94	12,81	5,93
12	13,55	5,91	11,81	5,97	13,55	5,91	11,81	5,97
14	13,27	6,14	11,36	6,04	13,27	6,14	11,36	6,04
16	12,91	6,36	10,85	5,96	12,91	6,36	10,85	5,96
18	12,37	6,34	10,68	5,97	12,37	6,34	10,68	5,97
20	11,78	6,26	10,41	5,98	11,78	6,26	10,41	5,98
25	11,01	6,21	9,92	6,24	11,01	6,21	9,92	6,24
30	10,64	6,15	9,40	6,18	10,64	6,15	9,40	6,18
35	10,50	6,17	9,22	6,31	10,50	6,17	9,22	6,31
40	10,24	6,20	9,18	6,37	10,24	6,20	9,18	6,37
45	10,01	6,21	8,98	6,24	10,01	6,21	9,09	6,31
50	9,89	6,25	8,96	6,27	9,89	6,25	9,07	6,34
60	9,72	6,43	8,98	6,55	9,72	6,43	9,03	6,59
70	9,55	6,54	8,82	6,69	9,55	6,54	9,02	6,83
80	9,47	6,71	8,76	6,90	9,47	6,71	8,92	7,03
90	9,36	6,83	8,78	7,19	9,37	6,83	8,89	7,29
100	9,31	6,94	8,80	7,45	9,31	6,95	8,86	7,51
110	9,24	7,00	8,75	7,61	9,26	7,01	8,88	7,72
120	9,21	7,13	8,73	7,72	9,22	7,14	8,83	7,81
130	9,16	7,21	8,73	7,87	9,18	7,23	8,82	7,95
140	9,14	7,25	8,75	7,95	9,15	7,26	8,78	7,98
150	9,10	7,33	8,73	8,08	9,12	7,35	8,79	8,14
160	9,08	7,38	8,71	8,14	9,10	7,39	8,77	8,20
170	9,05	7,48	8,72	8,22	9,08	7,50	8,77	8,27
180	9,04	7,53	8,73	8,23	9,06	7,54	8,75	8,25
190	9,01	7,57	8,71	8,30	9,04	7,59	8,76	8,34
200	9,00	7,62	8,71	8,29	9,02	7,64	8,74	8,33

4.4. ЭКВИВАЛЕНТНЫЕ НАГРУЗКИ И КЛАССЫ ТРАНСПОРТЕРОВ

4.4.1. Эквивалентные нагрузки и классы 32-осных транспортеров грузоподъемностью 500 т, следующих с отдельным локомотивом¹

4.4.1.1. Эквивалентные нагрузки и классы одного транспортера при длине перевозимого груза 15,5 м

λ, м	α=0,0			α=0,5		
	Эквивалентная нагрузка на 1 м моста, т/м	Классы		Эквивалентная нагрузка на 1 м моста, т/м	Классы	
		с динамикой	без динамики		с динамикой	без динамики
1	50,00	6,40	3,82	50,00	6,40	3,82
2	29,69	6,35	3,83	25,00	6,42	3,87
3	24,43	6,43	3,93	17,59	6,31	3,85
4	21,99	6,29	3,89	18,14	6,68	4,13
5	20,83	6,47	4,04	16,89	6,33	3,96
6	19,89	6,43	4,06	16,47	6,59	4,16
7	19,23	6,43	4,10	16,59	6,65	4,24
8	18,84	6,50	4,19	16,14	6,42	4,14
9	18,55	6,72	4,37	16,09	6,56	4,26
10	18,19	6,84	4,49	16,11	6,79	4,45
12	17,75	7,08	4,72	15,94	7,35	4,90
14	17,42	7,38	5,00	15,75	7,67	5,19
16	17,22	7,79	5,35	15,82	7,98	5,48
18	16,95	8,00	5,56	15,79	8,11	5,64
20	16,82	8,25	5,81	15,70	8,32	5,86
25	16,34	8,56	6,19	15,50	9,04	6,54
30	15,43	8,30	6,15	14,75	9,04	6,69
35	14,38	7,91	5,98	13,85	8,87	6,70
40	13,45	7,65	5,88	12,91	8,41	6,47
45	12,62	7,38	5,76	12,04	7,87	6,15
50	11,94	7,14	5,65	11,28	7,45	5,90
60	11,68	7,34	5,95	10,04	6,95	5,63
70	11,49	7,50	6,20	9,38	6,77	5,60
80	11,10	7,53	6,32	9,21	6,94	5,83
90	10,65	7,46	6,34	9,14	7,19	6,12
100	10,20	7,32	6,30	8,94	7,29	6,27
110	9,78	7,14	6,21	8,69	7,28	6,33
120	9,44	7,07	6,20	8,40	7,18	6,30
130	9,15	6,97	6,16	8,12	7,08	6,26
140	8,91	6,85	6,10	7,87	6,93	6,17
150	8,66	6,78	6,07	7,65	6,88	6,16
160	8,39	6,64	5,98	7,44	6,76	6,09
170	8,13	6,54	5,92	7,26	6,67	6,04
180	7,88	6,40	5,82	7,10	6,52	5,93
190	7,63	6,25	5,71	6,93	6,44	5,88
200	7,39	6,12	5,60	6,76	6,28	5,76

¹ См п 16

Примечание При длине груза от 15,5 до 10,5 м следует пользоваться табличными данными для груза длиной 10,5 м, а при длине груза менее 10,5 м — умножить эти данные на поправочный коэффициент 1,1 для всех пролетов (длины загрузки) более 40 м.

4.4.1.2. Эквивалентные нагрузки и классы одного транспортера
при длине перевозимого груза 10,5 м

λ, м	α=0,0			α=0,5		
	Эквивалентная нагрузка на 1 м моста, т/м	Классы		Эквивалентная нагрузка на 1 м моста, т/м	Классы	
		с динамикой	без динамики		с динамикой	без динамики
1	50,00	6,40	3,82	50,00	6,40	3,82
2	29,69	6,35	3,83	25,00	6,42	3,87
3	24,43	6,43	3,93	17,59	6,31	3,85
4	21,99	6,29	3,89	18,14	6,68	4,13
5	20,83	6,47	4,04	16,89	6,33	3,96
6	19,89	6,43	4,06	16,47	6,59	4,16
7	19,23	6,43	4,10	16,59	6,65	4,24
8	18,84	6,50	4,19	16,14	6,42	4,14
9	18,55	6,72	4,37	16,09	6,56	4,26
10	18,19	6,84	4,49	16,11	6,79	4,45
12	17,75	7,08	4,72	15,94	7,35	4,90
14	17,42	7,38	5,00	15,75	7,67	5,19
16	17,22	7,79	5,35	15,82	7,98	5,48
18	16,95	8,00	5,56	15,79	8,11	5,64
20	16,82	8,25	5,81	15,70	8,32	5,86
25	16,34	8,56	6,19	15,50	9,04	6,54
30	15,43	8,30	6,15	14,75	9,04	6,69
35	14,38	7,91	5,98	13,85	8,87	6,70
40	13,45	7,65	5,88	12,91	8,41	6,47
45	13,01	7,61	5,94	12,04	7,87	6,15
50	12,82	7,66	6,07	11,30	7,46	5,91
60	12,67	7,96	6,45	10,58	7,33	5,94
70	12,26	8,00	6,61	10,43	7,53	6,22
80	11,73	7,95	6,68	10,31	7,76	6,52
90	11,18	7,83	6,66	10,01	7,87	6,70
100	10,65	7,64	6,58	9,64	7,86	6,77
110	10,20	7,45	6,48	9,27	7,77	6,76
120	9,83	7,36	6,46	8,89	7,60	6,67
130	9,53	7,26	6,42	8,53	7,44	6,58
140	9,24	7,11	6,33	8,23	7,25	6,45
150	8,95	7,01	6,27	7,96	7,16	6,41
160	8,65	6,84	6,16	7,72	7,01	6,31
170	8,36	6,73	6,09	7,50	6,89	6,24
180	8,08	6,56	5,97	7,31	6,72	6,11
190	7,81	6,40	5,85	7,12	6,62	6,04
200	7,55	6,25	5,73	6,93	6,45	5,91

4.4.1.3. Эквивалентные нагрузки и классы двух транспортеров
при длине перевозимого груза 15,5 м

λ, м	α=0,0			α=0,5		
	Эквивалентная нагрузка на I м моста, т/м	Классы		Эквивалентная нагрузка на I м моста, т/м	Классы	
		с динамикой	без динамики		с динамикой	без динамики
1	50,00	6,40	3,82	50,00	6,40	3,82
2	29,69	6,35	3,83	25,00	6,42	3,87
3	24,43	6,43	3,93	17,59	6,31	3,86
4	21,99	6,29	3,89	18,14	6,68	4,13
5	20,83	6,47	4,04	16,89	6,33	3,96
6	19,89	6,43	4,06	16,47	6,59	4,16
7	19,23	6,43	4,10	16,59	6,65	4,24
8	18,84	6,50	4,19	16,14	6,42	4,14
9	18,55	6,72	4,37	16,09	6,56	4,26
10	18,19	6,84	4,49	16,11	6,79	4,45
12	17,75	7,08	4,72	15,94	7,35	4,90
14	17,42	7,38	5,00	15,75	7,67	5,19
16	17,22	7,79	5,35	15,82	7,98	5,48
18	16,95	8,00	5,56	15,79	8,11	5,64
20	16,82	8,25	5,81	15,70	8,32	5,86
25	16,34	8,56	6,19	15,50	9,04	6,54
30	15,43	8,30	6,15	14,75	9,04	6,69
35	14,38	7,91	5,98	13,85	8,87	6,70
40	13,45	7,65	5,88	12,91	8,41	6,47
45	12,62	7,38	5,76	12,04	7,87	6,15
50	11,94	7,14	5,65	11,28	7,45	5,90
60	11,68	7,34	5,95	10,04	6,95	5,63
70	11,49	7,50	6,20	9,38	6,77	5,60
80	11,10	7,53	6,32	9,21	6,94	5,83
90	10,65	7,46	6,34	9,15	7,19	6,12
100	10,20	7,32	6,30	8,98	7,32	6,30
110	9,80	7,16	6,22	8,75	7,34	6,38
120	9,59	7,18	6,30	8,51	7,28	6,38
130	9,49	7,24	6,40	8,27	7,21	6,37
140	9,37	7,21	6,42	8,11	7,14	6,36
150	9,22	7,22	6,47	8,05	7,24	6,48
160	9,15	7,23	6,51	8,03	7,30	6,57
170	9,13	7,35	6,65	7,97	7,32	6,62
180	9,09	7,38	6,71	7,88	7,24	6,59
190	9,02	7,40	6,75	7,77	7,22	6,59
200	8,93	7,39	6,77	7,70	7,16	6,56

4.4.1.4. Эквивалентные нагрузки и классы двух транспортеров
при длине перевозимого груза 10,5 м

λ, м	α=0,0			α=0,5		
	Эквивалентная нагрузка на 1 м моста, т/м	Классы		Эквивалентная нагрузка на 1 м моста, т/м	Классы	
		с динамикой	без динамики		с динамикой	без динамики
1	50,00	6,40	3,82	50,00	6,40	3,82
2	29,69	6,35	3,83	25,00	6,42	3,87
3	24,43	6,43	3,93	17,59	6,31	3,86
4	21,99	6,29	3,89	18,14	6,68	4,13
5	20,83	6,47	4,04	16,89	6,33	3,96
6	19,89	6,43	4,06	16,47	6,59	4,16
7	19,23	6,43	4,10	16,59	6,65	4,24
8	18,84	6,50	4,19	16,14	6,42	4,14
9	18,55	6,72	4,37	16,09	6,56	4,26
10	18,19	6,84	4,49	16,11	6,79	4,45
12	17,75	7,08	4,72	15,94	7,35	4,90
14	17,42	7,38	5,00	15,75	7,67	5,19
16	17,22	7,79	5,35	15,82	7,98	5,48
18	16,95	8,00	5,56	15,79	8,11	5,64
20	16,82	8,25	5,81	15,70	8,32	5,86
25	16,34	8,56	6,19	15,50	9,04	6,54
30	15,43	8,30	6,15	14,75	9,04	6,69
35	14,38	7,91	5,98	13,85	8,87	6,70
40	13,45	7,65	5,88	12,91	8,41	6,47
45	13,01	7,61	5,94	12,04	7,87	6,15
50	12,82	7,66	6,07	11,30	7,46	5,91
60	12,67	7,96	6,45	10,58	7,33	5,94
70	12,26	8,00	6,61	10,43	7,53	6,22
80	11,73	7,95	6,68	10,31	7,77	6,52
90	11,18	7,83	6,66	10,06	7,91	6,73
100	10,65	7,64	6,58	9,73	7,93	6,83
110	10,28	7,51	6,53	9,40	7,88	6,85
120	10,10	7,56	6,63	9,07	7,76	6,80
130	9,97	7,60	6,72	8,76	7,64	6,75
140	9,81	7,55	6,72	8,53	7,52	6,69
150	9,74	7,62	6,83	8,42	7,57	6,78
160	9,72	7,68	6,92	8,37	7,60	6,85
170	9,67	7,78	7,04	8,27	7,60	6,88
180	9,58	7,78	7,08	8,16	7,50	6,82
190	9,48	7,77	7,09	8,08	7,51	6,86
200	9,36	7,74	7,10	8,06	7,50	6,87

4.4.2. Эквивалентные нагрузки и классы 32-осных транспортеров (ТС4-500К) грузоподъемностью 500 т, следующих с отдельным локомотивом ¹

4.4.2.1. Эквивалентные нагрузки и классы одного транспортера при длине перевозимого груза 15,5 м

λ, м	α=0,0			α=0,5		
	Эквивалентная нагрузка на 1 м моста, т/м	Классы		Эквивалентная нагрузка на 1 м моста, т/м	Классы	
		с динамикой	без динамики		с динамикой	без динамики
1	50,00	6,40	3,82	50,00	6,40	3,82
2	31,78	6,80	4,10	25,00	6,42	3,87
3	24,72	6,50	3,98	18,16	6,51	3,98
4	22,42	6,42	3,97	17,59	6,47	4,00
5	21,43	6,65	4,16	16,71	6,26	3,91
6	20,18	6,52	4,12	15,89	6,36	4,02
7	19,46	6,51	4,15	16,31	6,54	4,17
8	19,15	6,61	4,26	16,03	6,38	4,11
9	18,66	6,76	4,39	15,92	6,49	4,22
10	18,34	6,90	4,52	15,98	6,74	4,42
12	17,91	7,14	4,76	15,76	7,27	4,85
14	17,60	7,46	5,05	15,75	7,67	5,19
16	17,34	7,84	5,38	15,78	7,96	5,46
18	17,15	8,09	5,63	15,72	8,08	5,62
20	16,99	8,33	5,87	15,69	8,31	5,85
25	16,33	8,55	6,19	15,54	9,06	6,56
30	15,47	8,33	6,17	14,88	9,11	6,75
35	14,49	7,97	6,02	14,02	8,98	6,79
40	13,58	7,72	5,94	13,11	8,54	6,57
45	12,77	7,47	5,83	12,24	8,00	6,25
50	12,02	7,18	5,69	11,49	7,58	6,00
60	11,62	7,30	5,92	10,23	7,08	5,74
70	11,49	7,50	6,20	9,47	6,84	5,65
80	11,15	7,56	6,35	9,24	6,96	5,84
90	10,73	7,51	6,39	9,18	7,22	6,15
100	10,30	7,39	6,37	9,02	7,35	6,33
110	9,88	7,22	6,28	8,78	7,36	6,40
120	9,54	7,14	6,27	8,51	7,28	6,38
130	9,25	7,05	6,23	8,23	7,18	6,35
140	9,00	6,93	6,17	7,98	7,04	6,26
150	8,76	6,86	6,14	7,76	6,98	6,25
160	8,50	6,72	6,05	7,56	6,87	6,18
170	8,25	6,63	6,00	7,37	6,77	6,13
180	7,99	6,49	5,90	7,21	6,63	6,03
190	7,74	6,35	5,80	7,04	6,54	5,97
200	7,50	6,21	5,69	6,87	6,39	5,85

¹ См. п. 16.

Примечание При длине груза от 15,5 до 10,5 м следует пользоваться табличными данными для груза длиной 10,5 м, а при длине груза менее 10,5 м — умножать эти данные на поправочный коэффициент 1,1 для всех пролетов (длины загрузки) более 40 м.

4.4.2.2. Эквивалентные нагрузки и классы одного транспортера
при длине перевозимого груза 10,5 м

λ, м	α=0,0			α=0,5		
	Эквивалентная нагрузка на 1 м моста, т/м	Классы		Эквивалентная нагрузка на 1 м моста, т/м	Классы	
		с динамикой	без динамики		с динамикой	без динамики
1	50,00	6,40	3,82	50,00	6,40	3,82
2	31,78	6,80	4,10	25,00	6,42	3,87
3	24,72	6,50	3,98	18,16	6,51	3,98
4	22,42	6,42	3,97	17,59	6,47	4,00
5	21,43	6,65	4,16	16,71	6,26	3,91
6	20,18	6,52	4,12	15,89	6,36	4,02
7	19,46	6,51	4,15	16,31	6,54	4,17
8	19,15	6,61	4,26	16,03	6,38	4,11
9	18,66	6,76	4,39	15,92	6,49	4,22
10	18,34	6,90	4,52	15,98	6,74	4,42
12	17,91	7,14	4,76	15,76	7,27	4,85
14	17,60	7,46	5,05	15,75	7,67	5,19
16	17,34	7,84	5,38	15,78	7,96	5,46
18	17,15	8,09	5,63	15,72	8,08	5,62
20	16,99	8,33	5,87	15,69	8,31	5,85
25	16,33	8,55	6,19	15,54	9,06	6,56
30	15,47	8,33	6,17	14,88	9,11	6,75
35	14,49	7,97	6,02	14,02	8,98	6,79
40	13,58	7,72	5,94	13,11	8,54	6,57
45	12,95	7,57	5,91	12,24	8,00	6,25
50	12,73	7,60	6,02	11,49	7,58	6,00
60	12,58	7,91	6,41	10,64	7,37	5,97
70	12,27	8,01	6,62	10,41	7,51	6,21
80	11,79	8,00	6,72	10,33	7,77	6,53
90	11,27	7,89	6,71	10,08	7,93	6,75
100	10,76	7,72	6,65	9,74	7,94	6,84
110	10,30	7,53	6,54	9,38	7,87	6,84
120	9,93	7,44	6,52	9,02	7,71	6,76
130	9,62	7,33	6,48	8,66	7,55	6,68
140	9,34	7,19	6,40	8,36	7,36	6,55
150	9,06	7,09	6,35	8,09	7,27	6,51
160	8,76	6,93	6,24	7,84	7,12	6,41
170	8,48	6,82	6,17	7,62	7,00	6,34
180	8,20	6,66	6,05	7,43	6,83	6,21
190	7,93	6,50	5,93	7,24	6,73	6,14
200	7,67	6,35	5,82	7,05	6,56	6,01

4.4.2.3. Эквивалентные нагрузки и классы двух транспортеров
при длине перевозимого груза 15,5 м

λ , м	$\alpha=0,0$			$\alpha=0,5$		
	Эквивалентная нагрузка на 1 м моста, т/м	Классы		Эквивалентная нагрузка на 1 м моста, т/м	Классы	
		с динамикой	без динамики		с динамикой	без динамики
1	50,00	6,40	3,82	50,00	6,40	3,82
2	31,78	6,80	4,10	25,00	6,42	3,87
3	24,72	6,50	3,98	18,16	6,51	3,98
4	22,42	6,42	3,97	17,59	6,47	4,00
5	21,43	6,65	4,16	16,71	6,26	3,91
6	20,18	6,52	4,12	15,89	6,36	4,02
7	19,46	6,51	4,15	16,31	6,54	4,17
8	19,15	6,61	4,26	16,03	6,38	4,11
9	18,66	6,76	4,39	15,92	6,49	4,22
10	18,34	6,90	4,52	15,98	6,74	4,42
12	17,91	7,14	4,76	15,76	7,27	4,85
14	17,60	7,46	5,05	15,75	7,67	5,19
16	17,34	7,84	5,38	15,78	7,96	5,46
18	17,15	8,09	5,63	15,72	8,08	5,62
20	16,99	8,33	5,87	15,69	8,31	5,85
25	16,33	8,55	6,19	15,54	9,06	6,56
30	15,47	8,33	6,17	14,88	9,11	6,75
35	14,49	7,97	6,02	14,02	8,98	6,79
40	13,58	7,72	5,94	13,11	8,54	6,57
45	12,77	7,47	5,83	12,24	8,00	6,25
50	12,02	7,18	5,69	11,49	7,58	6,00
60	11,62	7,30	5,92	10,23	7,08	5,74
70	11,49	7,50	6,20	9,47	6,84	5,65
80	11,15	7,56	6,35	9,24	6,96	5,84
90	10,73	7,51	6,39	9,18	7,22	6,15
100	10,30	7,39	6,37	9,04	7,37	6,35
110	9,89	7,22	6,28	8,84	7,41	6,44
120	9,64	7,22	6,33	8,60	7,36	6,45
130	9,53	7,27	6,42	8,37	7,30	6,45
140	9,44	7,26	6,46	8,19	7,22	6,42
150	9,29	7,27	6,51	8,12	7,30	6,54
160	9,19	7,27	6,54	8,10	7,36	6,63
170	9,16	7,37	6,67	8,05	7,39	6,69
180	9,14	7,42	6,75	7,97	7,33	6,66
190	9,08	7,45	6,80	7,87	7,31	6,68
200	9,00	7,45	6,83	7,78	7,24	6,63

4.4.2.4. Эквивалентные нагрузки и классы двух транспортеров при длине перевозимого груза 10,5 м

λ, м	α = 0,0			α = 0,5		
	Эквивалентная нагрузка на 1 м моста, т/м	Классы		Эквивалентная нагрузка на 1 м моста, т/м	Классы	
		с динамической	без динамики		с динамической	без динамики
1	50,00	6,40	3,82	50,00	6,40	3,82
2	31,78	6,80	4,10	25,00	6,42	3,87
3	24,72	6,50	3,98	18,16	6,51	3,98
4	22,42	6,42	3,97	17,59	6,47	4,00
5	21,43	6,65	4,16	16,71	6,26	3,91
6	20,18	6,52	4,12	15,89	6,36	4,02
7	19,46	6,51	4,15	16,31	6,54	4,17
8	19,15	6,61	4,26	16,03	6,38	4,11
9	18,66	6,76	4,39	15,92	6,49	4,22
10	18,34	6,90	4,52	15,98	6,74	4,42
12	17,91	7,14	4,76	15,76	7,27	4,85
14	17,60	7,46	5,05	15,75	7,67	5,19
16	17,34	7,84	5,38	15,78	7,96	5,46
18	17,15	8,09	5,63	15,72	8,08	5,62
20	16,99	8,33	5,87	15,69	8,31	5,85
25	16,33	8,55	6,19	15,54	9,06	6,56
30	15,47	8,33	6,17	14,88	9,11	6,75
35	14,49	7,97	6,02	14,02	8,98	6,79
40	13,58	7,72	5,94	13,11	8,54	6,57
45	12,95	7,57	5,91	12,24	8,00	6,25
50	12,73	7,60	6,02	11,49	7,58	6,00
60	12,58	7,91	6,41	10,64	7,37	5,97
70	12,27	8,01	6,62	10,41	7,51	6,21
80	11,79	8,00	6,72	10,33	7,78	6,53
90	11,27	7,89	6,71	10,12	7,96	6,77
100	10,76	7,72	6,65	9,81	8,00	6,88
110	10,35	7,56	6,57	9,49	7,96	6,92
120	10,14	7,59	6,66	9,18	7,85	6,88
130	10,03	7,64	6,75	8,87	7,73	6,84
140	9,87	7,59	6,76	8,62	7,60	6,76
150	9,77	7,65	6,85	8,49	7,64	6,84
160	9,73	7,69	6,93	8,44	7,67	6,91
170	9,70	7,81	7,07	8,36	7,68	6,95
180	9,64	7,83	7,12	8,26	7,59	6,90
190	9,55	7,83	7,14	8,16	7,58	6,92
200	9,43	7,81	7,16	8,12	7,55	6,92

4.4.3. Эквивалентные нагрузки и классы 32-осных транспортеров грузоподъемностью 480 т, следующих с отдельным локомотивом ¹

4.4.3.1. Эквивалентные нагрузки и классы одного транспортера

λ, м	α=0,0			α=0,5		
	Эквивалентная нагрузка на 1 м моста, т/м	Классы		Эквивалентная нагрузка на 1 м моста, т/м	Классы	
		с динамической	без динамики		с динамической	без динамики
1	50,00	6,40	3,82	50,00	6,40	3,82
2	29,16	6,24	3,77	25,00	6,42	3,87
3	24,00	6,32	3,86	17,28	6,20	3,79
4	21,60	6,18	3,82	17,82	6,56	4,05
5	20,39	6,33	3,96	16,59	6,22	3,89
6	19,20	6,20	3,92	15,84	6,34	4,01
7	18,51	6,19	3,95	15,87	6,36	4,06
8	18,09	6,24	4,02	15,53	6,18	3,98
9	17,76	6,43	4,18	15,04	6,13	3,99
10	17,45	6,57	4,31	15,21	6,41	4,20
12	16,92	6,75	4,50	14,88	6,86	4,57
14	15,96	6,77	4,58	14,46	7,04	4,77
16	15,16	6,85	4,71	13,77	6,94	4,77
18	14,74	6,95	4,84	13,10	6,74	4,69
20	14,46	7,09	4,99	12,53	6,64	4,68
25	14,11	7,39	5,35	12,01	7,00	5,07
30	13,64	7,34	5,44	11,84	7,25	5,37
35	13,08	7,19	5,44	11,57	7,41	5,60
40	12,82	7,29	5,61	11,39	7,42	5,71
45	12,66	7,40	5,78	11,34	7,41	5,79
50	12,38	7,40	5,86	11,26	7,43	5,89
60	11,89	7,47	6,06	11,03	7,64	6,19
70	11,61	7,57	6,26	10,94	7,90	6,53
80	11,16	7,57	6,36	10,60	7,98	6,70
90	10,67	7,47	6,36	10,16	7,99	6,80
100	10,20	7,32	6,30	9,72	7,92	6,82
110	9,77	7,14	6,21	9,27	7,77	6,76
120	9,43	7,06	6,19	8,86	7,57	6,64
130	9,14	6,96	6,16	8,47	7,38	6,53
140	8,89	6,84	6,09	8,11	7,15	6,36
150	8,63	6,76	6,05	7,80	7,01	6,28
160	8,36	6,61	5,95	7,54	6,85	6,17
170	8,09	6,51	5,89	7,30	6,70	6,07
180	7,84	6,36	5,79	7,09	6,52	5,93
190	7,58	6,22	5,68	6,91	6,42	5,86
200	7,34	6,08	5,57	6,74	6,27	5,74

¹ См п 16.

4.4.3.2. Эквивалентные нагрузки и классы двух транспортеров

λ, м	α=0,0			α=0,5		
	Эквивалентная нагрузка на 1 м моста, т/м	Классы		Эквивалентная нагрузка на 1 м моста, т/м	Классы	
		с динамикой	без динамики		с динамикой	без динамики
1	50,00	6,40	3,82	50,00	6,40	3,82
2	29,16	6,24	3,77	25,00	6,42	3,87
3	24,00	6,32	3,86	17,28	6,20	3,79
4	21,60	6,18	3,82	17,82	6,56	4,05
5	20,39	6,33	3,96	16,59	6,22	3,89
6	19,20	6,20	3,92	15,84	6,34	4,01
7	18,51	6,19	3,95	15,87	6,36	4,06
8	18,09	6,24	4,02	15,53	6,18	3,98
9	17,76	6,43	4,18	15,04	6,13	3,99
10	17,45	6,57	4,31	15,21	6,41	4,20
12	16,92	6,75	4,50	14,88	6,86	4,57
14	15,96	6,77	4,58	14,46	7,04	4,77
16	15,16	6,85	4,71	13,77	6,94	4,77
18	14,74	6,95	4,84	13,10	6,74	4,69
20	14,46	7,09	4,99	12,53	6,64	4,68
25	14,11	7,39	5,35	12,01	7,00	5,07
30	13,64	7,34	5,44	11,84	7,25	5,37
35	13,08	7,19	5,44	11,57	7,41	5,60
40	12,82	7,29	5,61	11,39	7,42	5,71
45	12,66	7,40	5,78	11,34	7,41	5,79
50	12,38	7,40	5,86	11,26	7,43	5,89
60	11,89	7,47	6,06	11,03	7,64	6,19
70	11,61	7,57	6,26	10,94	7,90	6,53
80	11,16	7,57	6,36	10,64	8,01	6,72
90	10,67	7,47	6,36	10,24	8,05	6,85
100	10,20	7,32	6,30	9,84	8,02	6,91
110	9,79	7,15	6,22	9,45	7,92	6,89
120	9,55	7,15	6,27	9,08	7,76	6,81
130	9,36	7,13	6,31	8,74	7,62	6,74
140	9,25	7,12	6,34	8,43	7,43	6,61
150	9,20	7,20	6,45	8,14	7,32	6,56
160	9,15	7,23	6,51	7,96	7,23	6,51
170	9,13	7,35	6,65	7,80	7,16	6,48
180	9,08	7,37	6,70	7,69	7,07	6,43
190	9,00	7,38	6,73	7,66	7,12	6,50
200	8,90	7,37	6,75	7,63	7,09	6,50

4.4.4. Эквивалентные нагрузки и классы 32-осных транспортеров (ГДР)
грузоподъемностью 450 т, следующих с отдельным локомотивом¹

4.4.4.1. Эквивалентные нагрузки и классы одного транспортера

λ , м	$\alpha=0,0$			$\alpha=0,5$		
	Эквивалентная нагрузка на 1 м моста, т/м	Классы		Эквивалентная нагрузка на 1 м моста, т/м	Классы	
		с динамической	без динамики		с динамической	без динамики
1	50,00	6,40	3,82	50,00	6,40	3,82
2	27,63	5,91	3,57	25,00	6,42	3,87
3	22,10	5,82	3,55	16,67	5,98	3,65
4	20,72	5,93	3,67	16,58	6,10	3,77
5	19,45	6,04	3,77	15,91	5,96	3,73
6	18,42	5,95	3,76	14,73	5,90	3,73
7	18,04	6,03	3,85	15,33	6,15	3,92
8	17,61	6,08	3,91	15,19	6,05	3,90
9	17,19	6,23	4,05	14,73	6,01	3,90
10	17,02	6,40	4,20	15,03	6,33	4,15
12	16,58	6,61	4,41	14,73	6,79	4,53
14	16,35	6,93	4,69	14,88	7,25	4,91
16	16,14	7,30	5,01	14,85	7,49	5,14
18	15,96	7,53	5,24	14,73	7,57	5,27
20	15,86	7,78	5,48	14,81	7,85	5,53
25	15,56	8,15	5,90	14,71	8,57	6,21
30	14,86	8,00	5,92	14,19	8,69	6,44
35	13,95	7,67	5,80	13,43	8,60	6,50
40	13,09	7,45	5,73	12,60	8,21	6,32
45	12,66	7,40	5,78	11,79	7,71	6,02
50	12,47	7,45	5,90	11,11	7,33	5,81
60	12,32	7,74	6,28	10,45	7,24	5,87
70	12,00	7,83	6,47	10,29	7,43	6,14
80	11,53	7,82	6,57	10,19	7,67	6,44
90	11,01	7,71	6,56	9,93	7,80	6,64
100	10,52	7,55	6,50	9,57	7,80	6,72
110	10,07	7,36	6,40	9,21	7,72	6,71
120	9,71	7,27	6,38	8,84	7,56	6,63
130	9,41	7,17	6,34	8,49	7,40	6,54
140	9,14	7,04	6,26	8,18	7,21	6,42
150	8,87	6,94	6,22	7,92	7,12	6,37
160	8,58	6,78	6,11	7,67	6,97	6,28
170	8,30	6,68	6,05	7,46	6,85	6,20
180	8,03	6,52	5,93	7,27	6,69	6,08
190	7,77	6,37	5,81	7,09	6,59	6,01
200	7,52	6,22	5,70	6,90	6,42	5,88

¹ См. п. 1.6.

4.4.4.2. Эквивалентные нагрузки и классы двух транспортеров

λ, м	α=0,0			α=0,5		
	Эквивалентная нагрузка на 1 м моста, т/м	Классы		Эквивалентная нагрузка на 1 м моста, т/м	Классы	
		с динамикой	без динамики		с динамикой	без динамики
1	50,00	6,40	3,82	50,00	6,40	3,82
2	27,63	5,91	3,57	25,00	6,42	3,87
3	22,10	5,82	3,55	16,67	5,98	3,65
4	20,72	5,93	3,67	16,58	6,10	3,77
5	19,45	6,04	3,77	15,91	5,96	3,73
6	18,42	5,95	3,76	14,73	5,90	3,73
7	18,04	6,03	3,85	15,33	6,15	3,92
8	17,61	6,08	3,91	15,19	6,05	3,90
9	17,19	6,23	4,05	14,73	6,01	3,90
10	17,02	6,40	4,20	15,03	6,33	4,15
12	16,58	6,61	4,41	14,73	6,79	4,53
14	16,35	6,93	4,69	14,88	7,25	4,91
16	16,14	7,30	5,01	14,85	7,49	5,14
18	15,96	7,53	5,24	14,73	7,57	5,27
20	15,86	7,78	5,48	14,81	7,85	5,53
25	15,56	8,15	5,90	14,71	8,57	6,21
30	14,86	8,00	5,92	14,19	8,69	6,44
35	13,95	7,67	5,80	13,43	8,60	6,50
40	13,09	7,45	5,73	12,60	8,21	6,32
45	12,66	7,40	5,78	11,79	7,71	6,02
50	12,47	7,45	5,90	11,11	7,33	5,81
60	12,32	7,74	6,28	10,45	7,24	5,87
70	12,00	7,83	6,47	10,29	7,43	6,14
80	11,53	7,82	6,57	10,20	7,68	6,45
90	11,01	7,71	6,56	9,97	7,84	6,67
100	10,52	7,55	6,50	9,65	7,87	6,77
110	10,12	7,39	6,43	9,33	7,82	6,80
120	9,90	7,42	6,51	9,02	7,71	6,76
130	9,79	7,46	6,59	8,70	7,59	6,71
140	9,64	7,42	6,60	8,44	7,44	6,62
150	9,55	7,47	6,69	8,30	7,46	6,68
160	9,51	7,52	6,77	8,23	7,48	6,74
170	9,49	7,63	6,91	8,16	7,49	6,78
180	9,42	7,65	6,96	8,06	7,41	6,73
190	9,33	7,65	6,98	7,97	7,40	6,76
200	9,22	7,63	6,99	7,93	7,38	6,76

4.4.5. Эквивалентные нагрузки и классы 28-осных транспортеров грузоподъемностью 400 т, следующих с отдельным локомотивом¹

4.4.5.1. Эквивалентные нагрузки и классы одного транспортера при длине перевозимого груза 15,5 м

λ, м	α=0,0			α=0,5		
	Эквивалентная нагрузка на 1 м моста, т/м	Классы		Эквивалентная нагрузка на 1 м моста, т/м	Классы	
		с динамикой	без динамики		с динамикой	без динамики
1	50,00	6,40	3,82	50,00	6,40	3,82
2	29,43	6,29	3,80	25,00	6,42	3,87
3	24,44	6,43	3,93	17,98	6,45	3,94
4	22,02	6,30	3,90	18,14	6,67	4,13
5	20,94	6,50	4,06	16,74	6,28	3,92
6	20,16	6,52	4,12	16,93	6,78	4,28
7	19,36	6,47	4,13	16,81	6,74	4,30
8	18,83	6,50	4,19	16,21	6,45	4,16
9	18,51	6,71	4,36	16,41	6,69	4,35
10	18,28	6,88	4,51	16,29	6,87	4,50
12	17,83	7,11	4,74	16,15	7,45	4,97
14	17,47	7,40	5,01	15,89	7,74	5,24
16	17,20	7,78	5,34	15,80	7,97	5,47
18	17,01	8,03	5,58	15,71	8,08	5,62
20	16,78	8,23	5,79	15,59	8,26	5,82
25	15,53	8,13	5,89	14,79	8,62	6,24
30	14,31	7,70	5,70	13,73	8,41	6,23
35	13,20	7,26	5,49	12,68	8,12	6,13
40	12,27	6,98	5,37	11,69	7,61	5,86
45	11,51	6,73	5,26	10,83	7,08	5,53
50	11,31	6,76	5,35	10,10	6,67	5,28
60	11,14	7,00	5,67	9,04	6,26	5,08
70	10,72	7,00	5,78	8,68	6,27	5,18
80	10,23	6,94	5,83	8,64	6,50	5,46
90	9,75	6,83	5,81	8,44	6,64	5,65
100	9,29	6,67	5,74	8,18	6,67	5,74
110	8,91	6,51	5,66	7,90	6,62	5,76
120	8,62	6,45	5,66	7,60	6,50	5,70
130	8,38	6,38	5,64	7,34	6,40	5,65
140	8,15	6,27	5,58	7,11	6,26	5,57
150	7,90	6,19	5,54	6,91	6,21	5,56
160	7,65	6,05	5,44	6,73	6,11	5,51
170	7,40	5,95	5,39	6,57	6,04	5,46
180	7,16	5,81	5,29	6,42	5,90	5,37
190	6,93	5,68	5,18	6,26	5,82	5,31
200	6,70	5,55	5,08	6,10	5,68	5,20

¹ См. п. 16.

Примечание. При длине груза от 15,5 до 10,5 м следует пользоваться табличными данными для груза длиной 10,5 м, а при длине груза менее 10,5 м — умножать эти данные на поправочный коэффициент 1,1 для всех пролетов (длины загрузки) более 40 м.

4.4.5.2. Эквивалентные нагрузки и классы одного транспортера при длине перевозимого груза 10,5 м

λ, м	α=0,0			α=0,5		
	Эквивалентная нагрузка на 1 м моста, т/м	Классы		Эквивалентная нагрузка на 1 м моста, т/м	Классы	
		с динамикой	без динамики		с динамикой	без динамики
1	50,00	6,40	3,82	50,00	6,40	3,82
2	29,43	6,29	3,80	25,00	6,42	3,87
3	24,44	6,43	3,93	17,98	6,45	3,94
4	22,02	6,30	3,90	18,14	6,67	4,13
5	20,94	6,50	4,06	16,74	6,28	3,92
6	20,16	6,52	4,12	16,93	6,78	4,28
7	19,36	6,47	4,13	16,81	6,74	4,30
8	18,83	6,50	4,19	16,21	6,45	4,16
9	18,51	6,71	4,36	16,41	6,69	4,35
10	18,28	6,88	4,51	16,29	6,87	4,50
12	17,83	7,11	4,74	16,15	7,45	4,97
14	17,47	7,40	5,01	15,89	7,74	5,24
16	17,20	7,78	5,34	15,80	7,97	5,47
18	17,01	8,03	5,58	15,71	8,08	5,62
20	16,78	8,23	5,79	15,59	8,26	5,82
25	15,53	8,13	5,89	14,79	8,62	6,24
30	14,31	7,70	5,70	13,73	8,41	6,23
35	13,20	7,26	5,49	12,68	8,12	6,13
40	12,69	7,22	5,55	11,69	7,61	5,86
45	12,49	7,30	5,70	10,83	7,08	5,53
50	12,42	7,42	5,88	10,32	6,81	5,40
60	12,02	7,55	6,12	9,95	6,89	5,59
70	11,42	7,45	6,16	9,86	7,12	5,88
80	10,80	7,33	6,15	9,58	7,21	6,05
90	10,23	7,16	6,09	9,18	7,22	6,14
100	9,72	6,98	6,01	8,78	7,16	6,16
110	9,33	6,81	5,92	8,39	7,03	6,12
120	9,00	6,74	5,91	8,02	6,86	6,02
130	8,73	6,66	5,88	7,69	6,71	5,93
140	8,45	6,50	5,79	7,41	6,53	5,81
150	8,17	6,40	5,73	7,17	6,45	5,77
160	7,88	6,23	5,61	6,96	6,33	5,70
170	7,61	6,12	5,54	6,78	6,23	5,63
180	7,34	5,97	5,42	6,60	6,07	5,52
190	7,09	5,82	5,31	6,43	5,97	5,45
200	6,85	5,67	5,20	6,25	5,82	5,33

4. 4.5.3. Эквивалентные нагрузки и классы двух транспортеров при длине перевозимого груза 15,5 м

λ, м	α=0,0			α=0,5		
	Эквивалентная нагрузка на 1 м моста, т/м	Классы		Эквивалентная нагрузка на 1 м моста, т/м	Классы	
		с динамикой	без динамики		с динамикой	без динамики
1	50,00	6,40	3,82	50,00	6,40	3,82
2	29,43	6,29	3,80	25,00	6,42	3,87
3	24,44	6,43	3,93	17,98	6,45	3,94
4	22,02	6,30	3,90	18,14	6,67	4,13
5	20,94	6,50	4,06	16,74	6,28	3,92
6	20,16	6,52	4,12	16,93	6,78	4,28
7	19,36	6,47	4,13	16,81	6,74	4,30
8	18,83	6,50	4,19	16,21	6,45	4,16
9	18,52	6,71	4,36	16,41	6,69	4,35
10	18,28	6,88	4,51	16,29	6,87	4,50
12	17,83	7,11	4,74	16,15	7,45	4,97
14	17,47	7,40	5,01	15,89	7,74	5,24
16	17,20	7,78	5,34	15,80	7,97	5,47
18	17,01	8,03	5,58	15,71	8,08	5,62
20	16,78	8,23	5,79	15,59	8,26	5,82
25	15,53	8,13	5,89	14,79	8,62	6,24
30	14,31	7,70	5,70	13,73	8,41	6,23
35	13,20	7,26	5,49	12,68	8,12	6,13
40	12,27	6,98	5,37	11,69	7,61	5,86
45	11,51	6,73	5,26	10,83	7,08	5,53
50	11,31	6,76	5,35	10,10	6,67	5,28
60	11,14	7,00	5,67	9,04	6,26	5,08
70	10,72	7,00	5,78	8,68	6,27	5,18
80	10,23	6,94	5,83	8,64	6,50	5,46
90	9,75	6,83	5,81	8,47	6,66	5,67
100	9,29	6,67	5,74	8,24	6,72	5,78
110	8,99	6,57	5,71	8,00	6,70	5,83
120	8,88	6,65	5,83	7,75	6,63	5,81
130	8,75	6,67	5,90	7,52	6,56	5,80
140	8,59	6,61	5,89	7,42	6,54	5,82
150	8,52	6,67	5,98	7,39	6,65	5,95
160	8,50	6,72	6,05	7,34	6,67	6,01
170	8,45	6,80	6,15	7,26	6,66	6,03
180	8,37	6,80	6,18	7,15	6,58	5,98
190	8,28	6,79	6,19	7,08	6,57	6,00
200	8,17	6,76	6,20	7,05	6,56	6,01

4.4.5.4. Эквивалентные нагрузки и классы двух транспортеров
при длине перевозимого груза 10,5 м

λ , м	$\alpha=0,0$			$\alpha=0,5$		
	Эквивалентная нагрузка на 1 м моста, т/м	Классы		Эквивалентная нагрузка на 1 м моста, т/м	Классы	
		с динамикой	без динамики		с динамикой	без динамики
1	50,00	6,40	3,82	50,00	6,40	3,82
2	29,43	6,29	3,80	25,00	6,42	3,87
3	24,44	6,43	3,93	17,98	6,45	3,94
4	22,02	6,30	3,90	18,14	6,67	4,13
5	20,94	6,50	4,06	16,74	6,28	3,92
6	20,16	6,52	4,12	16,93	6,78	4,28
7	19,36	6,47	4,13	16,81	6,74	4,30
8	18,83	6,50	4,19	16,21	6,45	4,16
9	18,52	6,71	4,36	16,41	6,69	4,35
10	18,28	6,88	4,51	16,29	6,87	4,50
12	17,83	7,11	4,74	16,15	7,45	4,97
14	17,47	7,40	5,01	15,89	7,74	5,24
16	17,20	7,78	5,34	15,80	7,97	5,47
18	17,01	8,03	5,58	15,71	8,08	5,62
20	16,78	8,23	5,79	15,59	8,26	5,82
25	15,53	8,13	5,89	14,79	8,62	6,24
30	14,31	7,70	5,70	13,73	8,41	6,23
35	13,20	7,26	5,49	12,68	8,12	6,13
40	12,69	7,22	5,55	11,69	7,61	5,86
45	12,49	7,30	5,70	10,83	7,08	5,53
50	12,42	7,42	5,88	10,32	6,81	5,40
60	12,02	7,55	6,12	9,95	6,89	5,59
70	11,42	7,45	6,16	9,86	7,12	5,88
80	10,80	7,33	6,15	9,62	7,24	6,08
90	10,23	7,16	6,09	9,26	7,28	6,20
100	9,75	7,00	6,02	8,91	7,26	6,25
110	9,50	6,94	6,04	8,58	7,19	6,25
120	9,37	7,02	6,15	8,25	7,05	6,18
130	9,20	7,01	6,20	7,95	6,94	6,13
140	9,12	7,02	6,24	7,79	6,87	6,11
150	9,09	7,12	6,38	7,73	6,95	6,22
160	9,03	7,14	6,43	7,64	6,94	6,25
170	8,93	7,19	6,51	7,53	6,92	6,26
180	8,82	7,16	6,51	7,45	6,85	6,23
190	8,69	7,13	6,51	7,42	6,90	6,30
200	8,57	7,09	6,50	7,42	6,90	6,32

4.4.6. Эквивалентные нагрузки и классы 24-осных транспортеров грузоподъемностью 340 т, следующих с отдельным локомотивом¹

4.4.6.1. Эквивалентные нагрузки и классы одного транспортера

$\lambda, м$	$\alpha=0,0$			$\alpha=0,5$		
	Эквивалентная нагрузка на 1 м моста, т/м	Классы		Эквивалентная нагрузка на 1 м моста, т/м	Классы	
		с динамической	без динамики		с динамической	без динамики
1	50,00	6,40	3,82	50,00	6,40	3,82
2	28,43	6,08	3,67	25,00	6,42	3,87
3	23,40	6,16	3,76	16,85	6,04	3,69
4	21,06	6,03	3,73	17,37	6,39	3,95
5	20,22	6,28	3,92	16,17	6,06	3,79
6	19,42	6,28	3,96	16,15	6,46	4,08
7	18,57	6,21	3,96	16,16	6,48	4,13
8	18,16	6,27	4,04	15,66	6,24	4,02
9	17,47	6,33	4,11	15,39	6,27	4,08
10	16,68	6,28	4,11	14,99	6,32	4,14
12	15,45	6,16	4,11	13,92	6,42	4,28
14	14,86	6,30	4,26	12,95	6,30	4,27
16	14,52	6,57	4,51	12,21	6,16	4,23
18	14,37	6,78	4,72	11,95	6,14	4,27
20	14,16	6,95	4,89	11,81	6,26	4,41
25	13,23	6,93	5,01	11,50	6,70	4,85
30	12,81	6,90	5,11	11,20	6,86	5,08
35	12,52	6,88	5,20	11,16	7,15	5,40
40	12,05	6,85	5,27	10,95	7,13	5,49
45	11,77	6,88	5,37	10,81	7,07	5,52
50	11,59	6,92	5,48	10,77	7,11	5,63
60	10,99	6,90	5,60	10,39	7,19	5,83
70	10,34	6,75	5,58	9,80	7,07	5,84
80	9,74	6,60	5,55	9,22	6,94	5,83
90	9,19	6,43	5,47	8,66	6,81	5,80
100	8,76	6,29	5,41	8,17	6,66	5,73
110	8,44	6,16	5,36	7,73	6,48	5,63
120	8,18	6,12	5,37	7,32	6,26	5,49
130	7,93	6,04	5,34	6,97	6,08	5,37
140	7,66	5,89	5,25	6,69	5,90	5,25
150	7,39	5,79	5,18	6,45	5,80	5,20
160	7,13	5,64	5,08	6,26	5,69	5,12
170	6,88	5,53	5,01	6,10	5,61	5,07
180	6,63	5,39	4,90	5,94	5,47	4,97
190	6,40	5,25	4,79	5,78	5,37	4,91
200	6,18	5,12	4,69	5,63	5,23	4,79

¹ См. л. 16.

4.4.6.2. Эквивалентные нагрузки и классы двух транспортеров

λ, м	α=0,0			α=0,5		
	Эквивалентная нагрузка на 1 м моста, т/м	Классы		Эквивалентная нагрузка на 1 м моста, т/м	Классы	
		с динамикой	без динамики		с динамикой	без динамики
1	50,00	6,40	3,82	50,00	6,40	3,82
2	28,43	6,08	3,67	25,00	6,42	3,87
3	23,40	6,16	3,76	16,85	6,04	3,69
4	21,06	6,03	3,73	17,37	6,39	3,95
5	20,22	6,28	3,92	16,17	6,06	3,79
6	19,42	6,28	3,96	16,15	6,46	4,08
7	18,57	6,21	3,96	16,16	6,48	4,13
8	18,16	6,27	4,04	15,66	6,24	4,02
9	17,47	6,33	4,11	15,39	6,27	4,08
10	16,68	6,28	4,11	14,99	6,32	4,14
12	15,45	6,16	4,11	13,92	6,42	4,28
14	14,86	6,30	4,26	12,95	6,30	4,27
16	14,52	6,57	4,51	12,21	6,16	4,23
18	14,37	6,78	4,72	11,95	6,14	4,27
20	14,16	6,95	4,89	11,81	6,26	4,41
25	13,23	6,93	5,01	11,50	6,70	4,85
30	12,81	6,90	5,11	11,20	6,86	5,08
35	12,52	6,88	5,20	11,16	7,15	5,40
40	12,05	6,85	5,27	10,95	7,13	5,49
45	11,77	6,88	5,37	10,81	7,07	5,52
50	11,59	6,92	5,48	10,77	7,11	5,63
60	10,99	6,90	5,60	10,42	7,22	5,85
70	10,34	6,75	5,58	9,90	7,14	5,90
80	9,74	6,60	5,55	9,38	7,06	5,93
90	9,19	6,43	5,48	8,90	7,00	5,95
100	8,86	6,36	5,47	8,45	6,89	5,93
110	8,65	6,32	5,49	8,06	6,76	5,88
120	8,55	6,40	5,62	7,72	6,60	5,79
130	8,49	6,47	5,72	7,40	6,45	5,70
140	8,46	6,51	5,79	7,18	6,33	5,63
150	8,38	6,57	5,88	7,01	6,30	5,65
160	8,28	6,55	5,90	6,94	6,30	5,68
170	8,16	6,57	5,94	6,90	6,34	5,73
180	8,04	6,53	5,93	6,88	6,33	5,75
190	7,92	6,49	5,93	6,87	6,39	5,83
200	7,82	6,47	5,93	6,86	6,38	5,84

4.4.7. Эквивалентные нагрузки и классы 20-осных транспортеров грузоподъемностью 300 т, следующих в составе поезда¹

4.4.7.1. Эквивалентные нагрузки и классы одного транспортера при длине перевозимого груза 15,5 м с 4-осными вагонами

λ, м	α=0,0			α=0,5		
	Эквивалентная нагрузка на 1 моста, т/м	Классы		Эквивалентная нагрузка на 1 моста, т/м	Классы	
		с динамикой	без динамики		с динамикой	без динамики
1	50,00	6,40	3,81	50,00	6,40	3,81
2	32,47	6,94	4,19	25,00	6,41	3,87
3	25,13	6,61	4,04	18,91	6,78	4,14
4	22,53	6,45	3,98	17,63	6,49	4,01
5	21,14	6,56	4,10	16,66	6,24	3,90
6	19,66	6,35	4,01	15,43	6,17	3,90
7	19,01	6,35	4,05	15,81	6,34	4,04
8	18,33	6,32	4,07	15,61	6,21	4,00
9	17,83	6,46	4,19	15,09	6,15	4,00
10	17,58	6,61	4,33	15,14	6,38	4,18
12	17,01	6,78	4,52	14,87	6,85	4,57
14	16,54	7,01	4,74	14,85	7,23	4,89
16	15,81	7,15	4,91	14,52	7,32	5,02
18	15,17	7,15	4,98	14,20	7,29	5,07
20	14,63	7,18	5,05	13,81	7,32	5,15
25	13,45	7,04	5,09	12,78	7,45	5,39
30	12,36	6,65	4,93	11,71	7,17	5,31
35	11,55	6,35	4,80	10,69	6,84	5,17
40	10,90	6,20	4,77	9,89	6,44	4,96
45	10,80	6,31	4,93	9,26	6,05	4,73
50	10,65	6,36	5,04	8,88	5,86	4,64
60	10,17	6,39	5,18	8,71	6,03	4,89
70	9,70	6,33	5,23	8,63	6,23	5,15
80	9,29	6,30	5,29	8,41	6,33	5,32
90	8,97	6,28	5,34	8,21	6,46	5,49
100	8,70	6,24	5,37	8,03	6,55	5,64
110	8,46	6,18	5,37	7,89	6,61	5,75
120	8,19	6,13	5,38	7,75	6,62	5,81
130	7,89	6,01	5,31	7,63	6,65	5,88
140	7,61	5,85	5,21	7,54	6,64	5,91
150	7,45	5,84	5,23	7,46	6,70	6,00
160	7,44	5,88	5,29	7,40	6,72	6,05
170	7,42	5,97	5,40	7,33	6,74	6,09
180	7,41	6,02	5,47	7,29	6,70	6,09
190	7,40	6,06	5,53	7,25	6,73	6,15
200	7,38	6,11	5,60	7,21	6,71	6,15

¹ См. п. 16.

Примечание. При длине груза от 15,5 до 10,5 м следует пользоваться табличными данными для груза длиной 10,5 м, а при длине груза менее 10,5 м — умножать эти данные на поправочный коэффициент 1,1 для всех пролетов (длины загрузки) более 40 м

4 4.7.2. Эквивалентные нагрузки и классы одного транспортера при длине перевозимого груза 10,5 м с 4-осными вагонами

λ, м	α=0,0			α=0,5		
	Эквивалентная нагрузка на 1 м моста, т/м	Классы		Эквивалентная нагрузка на 1 м моста, т/м	Классы	
		с динамикой	без динамики		с динамикой	без динамики
1	50,00	6,40	3,81	50,00	6,40	3,81
2	32,47	6,94	4,19	25,00	6,41	3,87
3	25,13	6,61	4,04	18,91	6,78	4,14
4	22,53	6,45	3,98	17,63	6,49	4,01
5	21,14	6,56	4,10	16,66	6,24	3,90
6	19,66	6,35	4,01	15,43	6,17	3,90
7	19,01	6,35	4,05	15,81	6,34	4,04
8	18,33	6,32	4,07	15,61	6,21	4,00
9	17,83	6,46	4,19	15,09	6,15	4,00
10	17,58	6,61	4,33	15,14	6,38	4,18
12	17,01	6,78	4,52	14,87	6,85	4,57
14	16,54	7,01	4,74	14,85	7,23	4,89
16	15,81	7,15	4,91	14,52	7,32	5,02
18	15,17	7,15	4,98	14,20	7,29	5,07
20	14,63	7,18	5,05	13,81	7,32	5,15
25	13,45	7,04	5,09	12,78	7,45	5,39
30	12,61	6,78	5,02	11,71	7,17	5,31
35	12,41	6,82	5,16	10,85	6,95	5,25
40	12,28	6,98	5,37	10,49	6,83	5,26
45	12,04	7,04	5,50	10,37	6,78	5,29
50	11,69	6,98	5,53	10,31	6,80	5,39
60	11,05	6,94	5,62	10,04	6,95	5,63
70	10,42	6,80	5,62	9,67	6,98	5,77
80	9,95	6,74	5,66	9,28	6,98	5,86
90	9,56	6,69	5,69	8,95	7,04	5,99
100	9,25	6,64	5,71	8,67	7,07	6,08
110	8,92	6,51	5,66	8,43	7,07	6,15
120	8,57	6,41	5,63	8,24	7,05	6,18
130	8,21	6,26	5,53	8,08	7,05	6,23
140	7,89	6,07	5,40	7,97	7,02	6,25
150	7,59	5,94	5,32	7,85	7,06	6,32
160	7,49	5,92	5,33	7,77	7,06	6,35
170	7,47	6,01	5,43	7,68	7,06	6,39
180	7,45	6,05	5,50	7,62	7,00	6,37
190	7,43	6,09	5,56	7,55	7,02	6,40
200	7,42	6,14	5,62	7,49	6,96	6,38

4.4.7.3. Эквивалентные нагрузки и классы двух транспортеров при длине перевозимого груза 15,5 м с 4-осными вагонами

λ, м	α=0,0			α=0,5		
	Эквивалентная нагрузка на 1 м моста, т/м	Классы		Эквивалентная нагрузка на 1 м моста, т/м	Классы	
		с динамикой	без динамики		с динамикой	без динамики
1	49,99	6,40	3,81	49,99	6,40	3,81
2	32,47	6,94	4,19	24,99	6,41	3,87
3	25,13	6,61	4,04	18,91	6,78	4,14
4	22,53	6,45	3,98	17,63	6,49	4,01
5	21,14	6,56	4,10	16,66	6,24	3,90
6	19,66	6,35	4,01	15,43	6,17	3,90
7	19,01	6,35	4,05	15,81	6,34	4,04
8	18,33	6,32	4,07	15,61	6,21	4,00
9	17,83	6,46	4,19	15,09	6,15	4,00
10	17,58	6,61	4,33	15,14	6,38	4,18
12	17,01	6,78	4,52	14,87	6,85	4,57
14	16,54	7,01	4,74	14,85	7,23	4,89
16	15,81	7,15	4,91	14,52	7,32	5,02
18	15,17	7,15	4,98	14,20	7,29	5,07
20	14,63	7,18	5,05	13,81	7,32	5,15
25	13,45	7,04	5,09	12,78	7,45	5,39
30	12,36	6,65	4,93	11,71	7,17	5,31
35	11,55	6,35	4,80	10,69	6,84	5,17
40	10,90	6,20	4,77	9,89	6,44	4,96
45	10,80	6,31	4,93	9,26	6,05	4,73
50	10,65	6,36	5,04	8,88	5,86	4,64
60	10,17	6,39	5,18	8,71	6,03	4,89
70	9,70	6,33	5,23	8,63	6,23	5,15
80	9,29	6,30	5,29	8,41	6,33	5,32
90	8,97	6,28	5,34	8,21	6,46	5,49
100	8,76	6,28	5,41	8,03	6,55	5,64
110	8,65	6,32	5,49	7,89	6,61	5,75
120	8,51	6,37	5,59	7,75	6,62	5,81
130	8,47	6,46	5,71	7,63	6,65	5,88
140	8,44	6,49	5,78	7,55	6,66	5,93
150	8,38	6,56	5,87	7,50	6,74	6,04
160	8,29	6,56	5,90	7,45	6,77	6,10
170	8,21	6,61	5,98	7,40	6,80	6,15
180	8,14	6,61	6,01	7,40	6,81	6,19
190	8,07	6,61	6,04	7,42	6,89	6,29
200	7,98	6,61	6,05	7,42	6,90	6,32

4.4.7.4. Эквивалентные нагрузки и классы двух транспортеров при длине перевозимого груза 10,5 м с 4-осными вагонами

λ, м	α=0,0			α=0,5		
	Эквивалентная нагрузка на 1 м моста, т/м	Классы		Эквивалентная нагрузка на 1 м моста, т/м	Классы	
		с динамикой	без динамики		с динамикой	без динамики
1	49,99	6,40	3,81	49,99	6,40	3,81
2	32,47	6,94	4,19	24,99	6,41	3,87
3	25,13	6,61	4,04	18,91	6,78	4,14
4	22,53	6,45	3,98	17,63	6,49	4,01
5	21,14	6,56	4,10	16,66	6,24	3,90
6	19,66	6,35	4,01	15,43	6,17	3,90
7	19,01	6,35	4,05	15,81	6,34	4,04
8	18,33	6,32	4,07	15,61	6,21	4,00
9	17,83	6,46	4,19	15,09	6,15	4,00
10	17,58	6,61	4,33	15,14	6,38	4,18
12	17,01	6,78	4,52	14,87	6,85	4,57
14	16,54	7,01	4,74	14,85	7,23	4,89
16	15,81	7,15	4,91	14,52	7,32	5,02
18	15,17	7,15	4,98	14,20	7,29	5,07
20	14,63	7,18	5,05	13,81	7,32	5,15
25	13,45	7,04	5,09	12,78	7,45	5,39
30	12,61	6,78	5,02	11,71	7,17	5,31
35	12,41	6,82	5,16	10,85	6,95	5,25
40	12,28	6,98	5,37	10,49	6,83	5,26
45	12,04	7,04	5,50	10,37	6,78	5,29
50	11,69	6,98	5,53	10,31	6,80	5,39
60	11,05	6,94	5,62	10,04	6,95	5,63
70	10,43	6,81	5,62	9,67	6,98	5,77
80	9,95	6,74	5,66	9,28	6,98	5,86
90	9,56	6,69	5,69	8,95	7,04	5,99
100	9,39	6,74	5,80	8,67	7,07	6,08
110	9,24	6,74	5,86	8,43	7,07	6,15
120	9,19	6,88	6,04	8,25	7,05	6,19
130	9,14	6,97	6,16	8,08	7,04	6,23
140	9,06	6,97	6,21	7,97	7,02	6,25
150	8,96	7,01	6,28	7,92	7,12	6,37
160	8,85	7,00	6,30	7,86	7,14	6,43
170	8,75	7,04	6,37	7,86	7,22	6,53
180	8,65	7,03	6,39	7,87	7,24	6,58
190	8,55	7,01	6,40	7,87	7,31	6,67
200	8,42	6,97	6,38	7,86	7,31	6,70

4.4.7.5. Эквивалентные нагрузки и классы одного и двух транспортеров при длине перевозимого груза 15,5 м с 8-осными вагонами

λ, м	α=0,0			α=0,5		
	Эквивалентная нагрузка на 1 м моста, т/м	Классы		Эквивалентная нагрузка на 1 м моста, т/м	Классы	
		с динамикой	без динамики		с динамикой	без динамики
1	50,00	6,40	3,82	50,00	6,40	3,82
2	32,48	6,95	4,19	25,00	6,42	3,87
3	25,14	6,62	4,04	18,92	6,78	4,14
4	22,54	6,45	3,99	17,64	6,49	4,01
5	21,15	6,56	4,10	16,67	6,25	3,90
6	19,66	6,35	4,01	15,43	6,18	3,90
7	19,02	6,36	4,06	15,82	6,34	4,05
8	18,34	6,33	4,08	15,61	6,21	4,00
9	17,84	6,46	4,20	15,10	6,16	4,00
10	17,58	6,62	4,34	15,14	6,38	4,19
12	17,02	6,79	4,52	14,87	6,86	4,57
14	16,55	7,01	4,75	14,86	7,23	4,90
16	15,82	7,15	4,91	14,53	7,32	5,03
18	15,18	7,16	4,98	14,20	7,30	5,08
20	14,64	7,18	5,06	13,82	7,32	5,16
25	13,45	7,04	5,10	12,79	7,46	5,40
30	12,37	6,66	4,93	11,72	7,18	5,32
35	11,55	6,35	4,80	10,69	6,85	5,17
40	10,91	6,20	4,77	9,90	6,45	4,96
45	10,81	6,32	4,94	9,26	6,06	4,73
50	10,65	6,36	5,04	8,89	5,87	4,65
60	10,17	6,39	5,18	8,89	6,15	4,99
70	9,70	6,33	5,23	8,77	6,33	5,23
80	9,47	6,42	5,39	8,70	6,55	5,50
90	9,36	6,56	5,58	8,73	6,87	5,84
100	9,31	6,68	5,75	8,76	7,14	6,15
110	9,24	6,75	5,87	8,73	7,32	6,36
120	9,21	6,90	6,05	8,70	7,44	6,52
130	9,16	6,98	6,17	8,71	7,60	6,72
140	9,14	7,03	6,26	8,73	7,69	6,85
150	9,10	7,13	6,38	8,71	7,83	7,02
160	9,08	7,18	6,46	8,70	7,90	7,12
170	9,05	7,28	6,59	8,71	8,00	7,24
180	9,04	7,34	6,67	8,72	8,01	7,29
190	9,01	7,39	6,75	8,71	8,09	7,39
200	8,99	7,44	6,82	8,70	8,09	7,41

4.4.7.6. Эквивалентные нагрузки и классы одного и двух транспортеров при длине перевозимого груза 10,5 м с 8-осными вагонами

λ, м	α=0,0			α=0,5		
	Эквивалентная нагрузка на 1 м моста, т/м	Классы		Эквивалентная нагрузка на 1 м моста, т/м	Классы	
		с динамикой	без динамики		с динамикой	без динамики
1	50,00	6,40	3,82	50,00	6,40	3,82
2	32,48	6,95	4,19	25,00	6,42	3,87
3	25,14	6,62	4,04	18,92	6,78	4,14
4	22,54	6,45	3,99	17,64	6,49	4,01
5	21,15	6,56	4,10	16,67	6,25	3,90
6	19,66	6,35	4,01	15,43	6,18	3,90
7	19,02	6,36	4,06	15,82	6,34	4,05
8	18,34	6,33	4,08	15,61	6,21	4,00
9	17,84	6,46	4,20	15,10	6,16	4,00
10	17,58	6,62	4,34	15,14	6,38	4,19
12	17,02	6,79	4,52	14,87	6,86	4,57
14	16,55	7,01	4,75	14,86	7,23	4,90
16	15,82	7,15	4,91	14,53	7,32	5,03
18	15,18	7,16	4,98	14,20	7,30	5,08
20	14,64	7,18	5,06	13,82	7,32	5,16
25	13,45	7,04	5,10	12,79	7,46	5,40
30	12,61	6,79	5,03	11,72	7,18	5,32
35	12,42	6,83	5,16	10,86	6,95	5,26
40	12,28	6,98	5,37	10,50	6,84	5,26
45	12,05	7,04	5,50	10,38	6,78	5,30
50	11,70	6,99	5,53	10,32	6,81	5,39
60	11,05	6,94	5,63	10,04	6,96	5,64
70	10,44	6,81	5,63	9,68	6,99	5,77
80	9,95	6,75	5,67	9,28	6,99	5,87
90	9,57	6,70	5,70	8,95	7,04	5,99
100	9,39	6,74	5,80	8,76	7,14	6,15
110	9,24	6,75	5,87	8,73	7,32	6,36
120	9,21	6,90	6,05	8,70	7,44	6,52
130	9,16	6,98	6,17	8,71	7,60	6,72
140	9,14	7,03	6,26	8,73	7,69	6,85
150	9,10	7,13	6,38	8,71	7,83	7,02
160	9,08	7,18	6,46	8,70	7,90	7,12
170	9,05	7,28	6,59	8,71	8,00	7,24
180	9,04	7,34	6,67	8,72	8,01	7,29
190	9,01	7,39	6,75	8,71	8,09	7,39
200	8,99	7,44	6,82	8,70	8,09	7,41

4.4.8. Эквивалентные нагрузки и классы 24-осных транспортеров грузоподъемностью 296 т, следующих в составе поезда¹

4.4.8.1. Эквивалентные нагрузки и классы одного транспортера с 4-осными вагонами

λ, м	α=0,0			α=0,5		
	Эквивалентная нагрузка на 1 м моста, т/м	Классы		Эквивалентная нагрузка на 1 м моста, т/м	Классы	
		с динамикой	без динамики		с динамикой	без динамики
1	50,00	6,40	3,82	50,00	6,40	3,82
2	25,50	5,45	3,29	25,00	6,42	3,87
3	20,40	5,37	3,28	16,67	5,98	3,65
4	19,13	5,47	3,38	15,30	5,63	3,48
5	17,46	5,42	3,39	14,69	5,50	3,44
6	16,66	5,38	3,40	13,60	5,44	3,44
7	16,15	5,40	3,45	13,16	5,28	3,37
8	15,68	5,41	3,49	13,26	5,28	3,40
9	15,41	5,58	3,63	13,00	5,30	3,44
10	15,10	5,68	3,72	12,89	5,43	3,56
12	14,70	5,86	3,91	12,92	5,96	3,97
14	14,43	6,11	4,14	12,99	6,33	4,28
16	14,18	6,41	4,40	12,81	6,46	4,44
18	14,05	6,63	4,61	12,84	6,60	4,59
20	13,83	6,78	4,78	12,73	6,75	4,75
25	13,11	6,87	4,97	12,21	7,12	5,15
30	12,20	6,57	4,86	11,52	7,06	5,23
35	11,45	6,30	4,76	10,72	6,86	5,19
40	10,86	6,17	4,75	9,97	6,49	5,00
45	10,28	6,01	4,69	9,39	6,14	4,80
50	9,81	5,86	4,64	8,90	5,87	4,65
60	9,47	5,95	4,83	8,14	5,63	4,57
70	9,18	5,99	4,95	7,87	5,68	4,69
80	8,87	6,02	5,05	7,81	5,88	4,94
90	8,59	6,02	5,12	7,73	6,08	5,18
100	8,37	6,01	5,17	7,64	6,23	5,36
110	8,18	5,97	5,19	7,54	6,32	5,49
120	8,00	5,99	5,26	7,47	6,39	5,60
130	7,78	5,93	5,24	7,39	6,44	5,69
140	7,56	5,82	5,18	7,32	6,45	5,74
150	7,46	5,84	5,23	7,25	6,52	5,83
160	7,44	5,88	5,30	7,20	6,55	5,89
170	7,43	5,97	5,41	7,18	6,59	5,97
180	7,41	6,02	5,47	7,18	6,61	6,01
190	7,40	6,07	5,54	7,18	6,67	6,09
200	7,39	6,11	5,60	7,18	6,68	6,12

¹ См. п. 1.6.

4.4.8.2. Эквивалентные нагрузки и классы двух транспортеров с 4-осными вагонами

λ, м	α=0,0			α=0,5		
	Эквивалентная нагрузка на 1 моста, т/м	Классы		Эквивалентная нагрузка на 1 моста, т/м	Классы	
		с динамикой	без динамики		с динамикой	без динамики
1	49,99	6,40	3,81	49,99	6,40	3,81
2	25,50	5,45	3,29	24,99	6,41	3,87
3	20,40	5,36	3,28	16,66	5,97	3,65
4	19,12	5,47	3,38	15,30	5,63	3,48
5	17,46	5,41	3,38	14,68	5,50	3,44
6	16,65	5,38	3,39	13,60	5,44	3,43
7	16,15	5,40	3,44	13,15	5,27	3,36
8	15,68	5,41	3,48	13,26	5,27	3,40
9	15,41	5,58	3,62	12,99	5,29	3,44
10	15,09	5,67	3,72	12,89	5,43	3,56
12	14,70	5,86	3,90	12,92	5,95	3,97
14	14,42	6,11	4,13	12,98	6,32	4,28
16	14,18	6,41	4,40	12,81	6,46	4,43
18	14,05	6,63	4,61	12,84	6,60	4,59
20	13,83	6,78	4,77	12,72	6,74	4,75
25	13,11	6,86	4,96	12,21	7,11	5,15
30	12,19	6,56	4,86	11,52	7,05	5,22
35	11,45	6,29	4,76	10,71	6,86	5,18
40	10,85	6,17	4,74	9,96	6,49	4,99
45	10,27	6,00	4,69	9,39	6,13	4,79
50	9,82	5,86	4,64	8,89	5,87	4,65
60	9,47	5,95	4,82	8,13	5,63	4,56
70	9,17	5,98	4,95	7,86	5,67	4,69
80	8,87	6,01	5,05	7,81	5,88	4,93
90	8,59	6,01	5,11	7,73	6,08	5,17
100	8,36	6,00	5,17	7,63	6,22	5,35
110	8,21	6,00	5,21	7,53	6,31	5,49
120	8,17	6,11	5,36	7,46	6,38	5,60
130	8,05	6,13	5,42	7,38	6,44	5,69
140	7,97	6,13	5,45	7,31	6,45	5,74
150	7,94	6,22	5,57	7,27	6,54	5,86
160	7,92	6,26	5,63	7,24	6,58	5,92
170	7,87	6,33	5,73	7,20	6,61	5,98
180	7,81	6,35	5,77	7,18	6,60	6,00
190	7,76	6,36	5,81	7,17	6,66	6,08
200	7,70	6,38	5,84	7,17	6,67	6,11

4.4.8.3. Эквивалентные нагрузки и классы одного и двух транспортеров с 8-осными вагонами

λ, м	α=0,0			α=0,5		
	Эквивалентная нагрузка на 1 м моста, т/м	Классы		Эквивалентная нагрузка на 1 м моста, т/м	Классы	
		с динамикой	без динамики		с динамикой	без динамики
1	50,00	6,40	3,82	50,00	6,40	3,82
2	29,15	6,23	3,76	25,00	6,42	3,87
3	22,73	5,98	3,66	16,67	5,98	3,65
4	20,49	5,86	3,63	15,40	5,67	3,50
5	18,39	5,71	3,57	15,14	5,67	3,55
6	16,99	5,49	3,47	14,18	5,68	3,58
7	16,15	5,40	3,45	13,65	5,47	3,49
8	15,68	5,41	3,49	13,26	5,28	3,40
9	15,41	5,58	3,63	13,00	5,30	3,44
10	15,10	5,68	3,72	12,89	5,43	3,56
12	14,70	5,86	3,91	12,92	5,96	3,97
14	14,43	6,11	4,14	12,99	6,33	4,28
16	14,18	6,41	4,40	12,81	6,46	4,44
18	14,05	6,63	4,61	12,84	6,60	4,59
20	13,83	6,78	4,78	12,73	6,75	4,75
25	13,11	6,87	4,97	12,21	7,12	5,15
30	12,20	6,57	4,86	11,52	7,06	5,23
35	11,45	6,30	4,76	10,72	6,86	5,19
40	10,86	6,17	4,75	9,97	6,49	5,00
45	10,28	6,01	4,69	9,39	6,14	4,80
50	9,89	5,91	4,68	8,90	5,87	4,65
60	9,72	6,11	4,95	8,89	6,15	4,99
70	9,55	6,23	5,15	8,77	6,33	5,23
80	9,47	6,42	5,39	8,70	6,55	5,50
90	9,36	6,56	5,58	8,73	6,87	5,84
100	9,31	6,68	5,75	8,76	7,14	6,15
110	9,24	6,75	5,87	8,73	7,32	6,36
120	9,21	6,90	6,05	8,70	7,44	6,52
130	9,16	6,98	6,17	8,71	7,60	6,72
140	9,14	7,03	6,26	8,73	7,69	6,85
150	9,10	7,13	6,38	8,71	7,83	7,02
160	9,08	7,18	6,46	8,70	7,90	7,12
170	9,05	7,28	6,59	8,71	8,00	7,24
180	9,04	7,34	6,67	8,72	8,01	7,29
190	9,01	7,39	6,75	8,71	8,09	7,39
200	8,99	7,44	6,82	8,70	8,09	7,41

4.4.9. Эквивалентные нагрузки и классы 16-осных транспортеров
грузоподъемностью 240 т, следующих в составе поезда¹

4.4.9.1. Эквивалентные нагрузки и классы одного транспортера
с 4-осными вагонами

λ, м	α = 0,0			α = 0,5		
	Эквивалентная нагрузка на 1 м моста, т/м	Классы		Эквивалентная нагрузка на 1 м моста, т/м	Классы	
		с динамикой	без динамики		с динамикой	без динамики
1	50,00	6,40	3,81	50,00	6,40	3,82
2	29,03	6,20	3,74	25,00	6,42	3,87
3	23,89	6,28	3,84	17,20	6,17	3,77
4	21,50	6,15	3,80	17,74	6,53	4,04
5	20,30	6,29	3,93	16,51	6,19	3,87
6	18,87	6,09	3,85	15,77	6,31	3,99
7	17,38	5,81	3,70	15,09	6,05	3,86
8	16,39	5,65	3,64	14,24	5,67	3,65
9	15,71	5,69	3,69	13,38	5,45	3,54
10	15,31	5,75	3,77	12,81	5,40	3,54
12	14,93	5,95	3,96	11,88	5,48	3,65
14	14,48	6,13	4,15	11,76	5,73	3,88
16	13,77	6,22	4,27	11,56	5,83	4,00
18	13,35	6,29	4,38	11,36	5,84	4,06
20	13,10	6,42	4,52	11,16	5,91	4,16
25	12,56	6,57	4,75	11,09	6,46	4,68
30	11,96	6,43	4,76	10,80	6,61	4,90
35	11,67	6,41	4,85	10,72	6,86	5,19
40	11,28	6,41	4,93	10,51	6,85	5,27
45	10,85	6,34	4,95	10,26	6,71	5,24
50	10,48	6,26	4,95	9,94	6,56	5,19
60	9,78	6,14	4,97	9,31	6,45	5,23
70	9,24	6,03	4,98	8,86	6,39	5,28
80	8,85	6,00	5,04	8,44	6,36	5,34
90	8,55	5,98	5,09	8,09	6,36	5,41
100	8,26	5,93	5,10	7,83	6,38	5,49
110	7,93	5,79	5,03	7,62	6,39	5,55
120	7,60	5,68	4,98	7,48	6,40	5,61
130	7,51	5,72	5,05	7,36	6,42	5,67
140	7,48	5,75	5,12	7,27	6,41	5,70
150	7,46	5,84	5,23	7,19	6,47	5,79
160	7,44	5,88	5,29	7,18	6,53	5,88
170	7,43	5,97	5,40	7,18	6,59	5,97
180	7,41	6,02	5,47	7,18	6,61	6,01
190	7,40	6,06	5,53	7,18	6,67	6,09
200	7,39	6,11	5,60	7,18	6,68	6,12

4.4.9.2. Эквивалентные нагрузки и классы двух транспортеров с 4-осными вагонами

λ, м	α=0,0			α=0,5		
	Эквивалентная нагрузка на 1 м моста, т/м	Классы		Эквивалентная нагрузка на 1 м моста, т/м	Классы	
		с динамикой	без динамики		с динамикой	без динамики
1	50,00	6,40	3,81	50,00	6,40	3,82
2	29,03	6,20	3,74	25,00	6,42	3,87
3	23,89	6,28	3,84	17,20	6,17	3,77
4	21,50	6,15	3,80	17,74	6,53	4,04
5	20,30	6,29	3,93	16,51	6,19	3,87
6	18,87	6,09	3,85	15,77	6,31	3,99
7	17,38	5,81	3,70	15,09	6,05	3,86
8	16,39	5,65	3,64	14,24	5,67	3,65
9	15,71	5,69	3,69	13,38	5,45	3,54
10	15,31	5,75	3,77	12,81	5,40	3,54
12	14,93	5,95	3,96	11,88	5,48	3,65
14	14,48	6,13	4,15	11,76	5,73	3,88
16	13,77	6,22	4,27	11,56	5,83	4,00
18	13,35	6,29	4,38	11,36	5,84	4,06
20	13,10	6,42	4,52	11,16	5,91	4,16
25	12,56	6,57	4,75	11,09	6,46	4,68
30	11,96	6,43	4,76	10,80	6,61	4,90
35	11,67	6,41	4,85	10,72	6,86	5,19
40	11,28	6,41	4,93	10,51	6,85	5,27
45	10,85	6,34	4,95	10,26	6,71	5,24
50	10,48	6,26	4,95	9,94	6,56	5,19
60	9,78	6,14	4,97	9,31	6,45	5,23
70	9,24	6,03	4,98	8,86	6,39	5,28
80	8,85	6,00	5,04	8,44	6,36	5,34
90	8,56	5,99	5,10	8,09	6,36	5,41
100	8,47	6,07	5,23	7,83	6,38	5,50
110	8,43	6,15	5,35	7,62	6,39	5,55
120	8,35	6,25	5,48	7,45	6,37	5,59
130	8,26	6,29	5,56	7,30	6,37	5,63
140	8,15	6,26	5,57	7,24	6,38	5,68
150	8,05	6,30	5,64	7,19	6,47	5,79
160	7,95	6,28	5,66	7,19	6,54	5,89
170	7,87	6,33	5,73	7,21	6,62	5,99
180	7,76	6,30	5,73	7,21	6,63	6,03
190	7,63	6,25	5,71	7,21	6,70	6,12
200	7,49	6,19	5,67	7,21	6,70	6,14

4.4.9.3. Эквивалентные нагрузки и классы одного и двух транспортеров с 8-осными вагонами

λ, м	α=0,0			α=0,5		
	Эквивалентная нагрузка на 1 м моста, т/м	Классы		Эквивалентная нагрузка на 1 м моста, т/м	Классы	
		с динамикой	без динамики		с динамикой	без динамики
1	50,00	6,40	3,81	50,00	6,40	3,82
2	29,15	6,23	3,76	25,00	6,42	3,87
3	23,89	6,28	3,84	17,20	6,17	3,77
4	21,50	6,15	3,80	17,74	6,53	4,04
5	20,30	6,29	3,93	16,51	6,19	3,87
6	18,87	6,09	3,85	15,77	6,31	3,99
7	17,38	5,81	3,70	15,09	6,05	3,86
8	16,39	5,65	3,64	14,24	5,67	3,65
9	15,71	5,69	3,69	13,38	5,45	3,54
10	15,31	5,75	3,77	12,81	5,40	3,54
12	14,93	5,95	3,96	11,88	5,48	3,65
14	14,48	6,13	4,15	11,76	5,73	3,88
16	13,77	6,22	4,27	11,56	5,83	4,00
18	13,35	6,29	4,38	11,36	5,84	4,06
20	13,10	6,42	4,52	11,16	5,91	4,16
25	12,56	6,57	4,75	11,09	6,46	4,68
30	11,96	6,43	4,76	10,80	6,61	4,90
35	11,67	6,41	4,85	10,72	6,86	5,19
40	11,28	6,41	4,93	10,51	6,85	5,27
45	10,85	6,34	4,95	10,26	6,71	5,24
50	10,48	6,26	4,95	9,94	6,56	5,19
60	9,78	6,14	4,97	9,31	6,45	5,23
70	9,55	6,23	5,15	8,86	6,39	5,28
80	9,47	6,41	5,39	8,70	6,55	5,50
90	9,36	6,55	5,57	8,73	6,87	5,84
100	9,31	6,68	5,75	8,76	7,14	6,15
110	9,24	6,75	5,87	8,73	7,32	6,36
120	9,21	6,89	6,04	8,70	7,44	6,52
130	9,16	6,98	6,17	8,71	7,60	6,72
140	9,14	7,02	6,25	8,73	7,69	6,85
150	9,10	7,12	6,38	8,71	7,83	7,02
160	9,08	7,17	6,46	8,70	7,90	7,12
170	9,05	7,28	6,59	8,71	8,00	7,24
180	9,04	7,34	6,67	8,72	8,01	7,29
190	9,01	7,39	6,74	8,71	8,09	7,39
200	8,99	7,43	6,81	8,70	8,09	7,41

4.4.9.4. Эквивалентные нагрузки и классы одного транспортера с промежуточной платформой, с 4-осными вагонами

λ м	α=0,0			α=0,5		
	Эквивалентная нагрузка на 1 м моста, т/м	Классы		Эквивалентная нагрузка на 1 м моста, т/м	Классы	
		с динамической	без динамики		с динамической	без динамики
1	50,00	6,40	3,82	50,00	6,40	3,82
2	29,03	6,21	3,75	25,00	6,42	3,87
3	23,89	6,29	3,84	17,20	6,17	3,77
4	21,50	6,15	3,80	17,74	6,53	4,04
5	20,30	6,30	3,94	16,51	6,19	3,87
6	18,87	6,10	3,85	15,77	6,31	3,99
7	17,38	5,81	3,71	15,09	6,05	3,86
8	16,36	5,65	3,64	14,24	5,67	3,65
9	15,58	5,64	3,67	13,38	5,45	3,54
10	15,08	5,67	3,72	12,78	5,38	3,53
12	14,05	5,60	3,74	11,86	5,47	3,65
14	13,43	5,69	3,85	11,08	5,40	3,65
16	12,97	5,86	4,03	10,77	5,43	3,73
18	12,64	5,96	4,15	10,58	5,44	3,78
20	12,39	6,08	4,28	10,50	5,57	3,92
25	11,66	6,11	4,42	10,24	5,97	4,32
30	11,18	6,02	4,46	9,93	6,08	4,50
35	10,98	6,04	4,56	9,64	6,17	4,67
40	10,79	6,14	4,72	9,56	6,23	4,79
45	10,67	6,24	4,87	9,41	6,15	4,80
50	10,48	6,26	4,96	9,44	6,23	4,93
60	9,98	6,27	5,08	9,23	6,39	5,18
70	9,50	6,20	5,13	8,89	6,41	5,30
80	9,10	6,17	5,18	8,59	6,47	5,43
90	8,79	6,15	5,24	8,30	6,53	5,56
100	8,53	6,12	5,27	8,04	6,55	5,64
110	8,30	6,06	5,27	7,83	6,56	5,70
120	8,02	6,01	5,27	7,66	6,55	5,75
130	7,73	5,89	5,21	7,54	6,57	5,81
140	7,48	5,76	5,12	7,44	6,56	5,84
150	7,46	5,84	5,23	7,36	6,62	5,92
160	7,44	5,88	5,30	7,29	6,62	5,96
170	7,43	5,97	5,41	7,23	6,64	6,01
180	7,41	6,02	5,47	7,18	6,61	6,01
190	7,40	6,07	5,54	7,18	6,67	6,09
200	7,39	6,11	5,60	7,18	6,68	6,12

4.4.9.5. Эквивалентные нагрузки и классы двух транспортеров с промежуточной платформой, с 4-осными вагонами

$\lambda, м$	$\alpha=0,0$			$\alpha=0,5$		
	Эквивалентная нагрузка на 1 м моста, т/м	Классы		Эквивалентная нагрузка на 1 м моста, т/м	Классы	
		с динамической	без динамики		с динамической	без динамики
1	50,00	6,40	3,82	50,00	6,40	3,82
2	29,03	6,21	3,75	25,00	6,42	3,87
3	23,89	6,29	3,84	17,20	6,17	3,77
4	21,50	6,15	3,80	17,74	6,53	4,04
5	20,30	6,30	3,94	16,51	6,19	3,87
6	18,87	6,10	3,85	15,77	6,31	3,99
7	17,38	5,81	3,71	15,09	6,05	3,86
8	16,36	5,65	3,64	14,24	5,67	3,65
9	15,58	5,64	3,67	13,38	5,45	3,54
10	15,08	5,67	3,72	12,78	5,38	3,53
12	14,05	5,60	3,74	11,86	5,47	3,65
14	13,43	5,69	3,85	11,08	5,40	3,65
16	12,97	5,86	4,03	10,77	5,43	3,73
18	12,64	5,96	4,15	10,58	5,44	3,78
20	12,39	6,08	4,28	10,50	5,57	3,92
25	11,66	6,11	4,42	10,24	5,97	4,32
30	11,18	6,02	4,46	9,93	6,08	4,50
35	10,98	6,04	4,56	9,64	6,17	4,67
40	10,79	6,14	4,72	9,56	6,23	4,79
45	10,67	6,24	4,87	9,41	6,15	4,80
50	10,48	6,26	4,96	9,44	6,23	4,93
60	9,98	6,27	5,08	9,23	6,39	5,18
70	9,50	6,20	5,13	8,89	6,41	5,30
80	9,10	6,17	5,18	8,59	6,47	5,43
90	8,79	6,15	5,24	8,30	6,53	5,56
100	8,54	6,13	5,28	8,04	6,55	5,64
110	8,42	6,15	5,35	7,83	6,57	5,71
120	8,35	6,25	5,48	7,67	6,56	5,75
130	8,31	6,33	5,60	7,53	6,57	5,81
140	8,27	6,36	5,66	7,42	6,54	5,82
150	8,20	6,42	5,75	7,32	6,58	5,89
160	8,12	6,42	5,78	7,27	6,61	5,95
170	8,04	6,47	5,86	7,25	6,66	6,03
180	7,97	6,47	5,88	7,25	6,67	6,06
190	7,90	6,48	5,91	7,26	6,75	6,16
200	7,82	6,47	5,93	7,26	6,76	6,19

4.4.9.6. Эквивалентные нагрузки и классы одного и двух транспортеров с промежуточными платформами, с 8-осными вагонами

λ, м	α=0,0			α=0,5		
	Эквивалентная нагрузка на 1 м моста, т/м	Классы		Эквивалентная нагрузка на 1 м моста, т/м	Классы	
		с динамикой	без динамики		с динамикой	без динамики
1	50,00	6,40	3,82	50,00	6,40	3,82
2	29,15	6,23	3,76	25,00	6,42	3,87
3	23,89	6,29	3,84	17,20	6,17	3,77
4	21,50	6,15	3,80	17,74	6,53	4,04
5	20,30	6,30	3,94	16,51	6,19	3,87
6	18,87	6,10	3,85	15,77	6,31	3,99
7	17,38	5,81	3,71	15,09	6,05	3,86
8	16,36	5,65	3,64	14,24	5,67	3,65
9	15,58	5,64	3,67	13,38	5,45	3,54
10	15,08	5,67	3,72	12,78	5,38	3,53
12	14,05	5,60	3,74	11,86	5,47	3,65
14	13,43	5,69	3,85	11,08	5,40	3,65
16	12,97	5,86	4,03	10,82	5,46	3,75
18	12,64	5,96	4,15	10,68	5,49	3,82
20	12,39	6,08	4,28	10,50	5,57	3,92
25	11,66	6,11	4,42	10,24	5,97	4,32
30	11,18	6,02	4,46	9,93	6,08	4,50
35	10,98	6,04	4,56	9,64	6,17	4,67
40	10,79	6,14	4,72	9,56	6,23	4,79
45	10,67	6,24	4,87	9,41	6,15	4,80
50	10,48	6,26	4,96	9,44	6,23	4,93
60	9,98	6,27	5,08	9,23	6,39	5,18
70	9,55	6,23	5,15	8,89	6,41	5,30
80	9,47	6,42	5,39	8,70	6,55	5,50
90	9,36	6,56	5,58	8,73	6,87	5,84
100	9,31	6,68	5,75	8,76	7,14	6,15
110	9,24	6,75	5,87	8,73	7,32	6,36
120	9,21	6,90	6,05	8,70	7,44	6,52
130	9,16	6,98	6,17	8,71	7,60	6,72
140	9,14	7,03	6,26	8,73	7,69	6,85
150	9,10	7,13	6,38	8,71	7,83	7,02
160	9,08	7,18	6,46	8,70	7,90	7,12
170	9,05	7,28	6,59	8,71	8,00	7,24
180	9,04	7,34	6,67	8,72	8,01	7,29
190	9,01	7,39	6,75	8,71	8,09	7,39
200	8,99	7,44	6,82	8,70	8,09	7,41

4.4.10. Эквивалентные нагрузки и классы 24-осных транспортеров грузоподъемностью 240 т с платформами, следующих в составе поезда

4.4.10.1. Эквивалентные нагрузки и классы одного транспортера с 4-осными вагонами

λ, м	α = 0,0			α = 0,5		
	Эквивалентная нагрузка на 1 м моста, т/м	Классы		Эквивалентная нагрузка на 1 м моста, т/м	Классы	
		с динамикой	без динамики		с динамикой	без динамики
1	50,00	6,40	3,82	50,00	6,40	3,82
2	29,97	6,41	3,87	25,00	6,42	3,87
3	24,89	6,55	4,00	18,35	6,58	4,02
4	22,09	6,32	3,91	18,41	6,77	4,19
5	20,87	6,48	4,05	16,95	6,35	3,97
6	19,28	6,23	3,94	16,36	6,55	4,14
7	18,27	6,11	3,90	15,54	6,23	3,98
8	17,55	6,06	3,90	14,92	5,94	3,83
9	17,10	6,19	4,03	14,45	5,89	3,83
10	16,87	6,35	4,16	13,86	5,84	3,83
12	16,42	6,55	4,36	13,76	6,35	4,23
14	15,58	6,61	4,47	13,48	6,57	4,44
16	14,91	6,74	4,63	13,02	6,56	4,51
18	14,57	6,87	4,78	12,65	6,50	4,52
20	14,34	7,04	4,95	12,43	6,59	4,64
25	13,42	7,03	5,08	12,08	7,04	5,10
30	12,83	6,91	5,11	11,91	7,30	5,40
35	12,31	6,77	5,12	11,63	7,45	5,63
40	11,69	6,65	5,11	11,17	7,22	5,60
45	11,15	6,52	5,09	10,64	6,95	5,43
50	10,62	6,35	5,03	10,12	6,68	5,29
60	9,82	6,17	5,00	9,26	6,41	5,20
70	9,17	5,98	4,94	8,61	6,22	5,14
80	8,71	5,90	4,96	8,09	6,09	5,11
90	8,37	5,86	4,98	7,72	6,07	5,16
100	8,10	5,82	5,01	7,40	6,03	5,19
110	7,84	5,72	4,98	7,20	6,03	5,25
120	7,54	5,65	4,96	7,18	6,13	5,38
130	7,51	5,72	5,06	7,19	6,27	5,54
140	7,48	5,76	5,12	7,18	6,33	5,63
150	7,46	5,84	5,23	7,18	6,46	5,78
160	7,44	5,88	5,30	7,18	6,53	5,88
170	7,43	5,97	5,41	7,18	6,59	5,97
180	7,41	6,02	5,47	7,18	6,61	6,01
190	7,40	6,07	5,54	7,18	6,67	6,09
200	7,39	6,11	5,60	7,18	6,68	6,12

¹ См. п. 1.6.

4.4.10.2. Эквивалентные нагрузки и классы двух транспортеров с 4-осными вагонами

λ, м	α=0,0			α=0,5		
	Эквивалентная нагрузка на 1 м моста, т/м	Классы		Эквивалентная нагрузка на 1 м моста, т/м	Классы	
		с динамикой	без динамики		с динамикой	без динамики
1	50,00	6,40	3,82	50,00	6,40	3,82
2	29,97	6,41	3,87	25,00	6,42	3,87
3	24,89	6,55	4,00	18,35	6,58	4,02
4	22,09	6,32	3,91	18,41	6,77	4,19
5	20,87	6,48	4,05	16,96	6,35	3,97
6	19,28	6,23	3,94	16,36	6,55	4,14
7	18,27	6,11	3,90	15,54	6,23	3,98
8	17,55	6,06	3,90	14,92	5,94	3,83
9	17,10	6,19	4,03	14,45	5,89	3,83
10	16,87	6,35	4,16	13,86	5,84	3,83
12	16,42	6,55	4,36	13,76	6,35	4,23
14	15,58	6,61	4,47	13,48	6,57	4,44
16	14,91	6,74	4,63	13,02	6,56	4,51
18	14,57	6,87	4,78	12,65	6,50	4,52
20	14,34	7,04	4,95	12,43	6,59	4,64
25	13,42	7,03	5,08	12,08	7,04	5,10
30	12,83	6,91	5,11	11,91	7,30	5,40
35	12,31	6,77	5,12	11,63	7,45	5,63
40	11,69	6,65	5,11	11,17	7,28	5,60
45	11,15	6,52	5,09	10,64	6,95	5,43
50	10,62	6,35	5,03	10,12	6,68	5,29
60	9,82	6,17	5,00	9,26	6,41	5,20
70	9,17	5,99	4,95	8,61	6,22	5,14
80	8,71	5,90	4,96	8,09	6,09	5,11
90	8,37	5,86	4,98	7,72	6,07	5,16
100	8,10	5,82	5,01	7,40	6,03	5,19
110	7,84	5,72	4,98	7,20	6,03	5,25
120	7,61	5,70	5,00	7,18	6,13	5,38
130	7,58	5,77	5,10	7,19	6,27	5,54
140	7,50	5,77	5,14	7,18	6,33	5,63
150	7,46	5,84	5,23	7,18	6,46	5,78
160	7,44	5,88	5,30	7,18	6,53	5,88
170	7,43	5,97	5,41	7,18	6,59	5,97
180	7,41	6,02	5,47	7,18	6,61	6,01
190	7,40	6,07	5,54	7,18	6,67	6,09
200	7,39	6,11	5,60	7,18	6,68	6,12

4.4.10.3. Эквивалентные нагрузки и классы одного и двух транспортеров с 8-осными вагонами

λ , м	$\alpha=0,0$			$\alpha=0,5$		
	Эквивалентная нагрузка на 1 м моста, т/м	Классы		Эквивалентная нагрузка на 1 м моста, т/м	Классы	
		с динамикой	без динамики		с динамикой	без динамики
1	50,00	6,40	3,82	50,00	6,40	3,82
2	29,97	6,41	3,87	25,00	6,42	3,87
3	24,89	6,55	4,00	18,35	6,58	4,02
4	22,09	6,32	3,91	18,41	6,77	4,19
5	20,87	6,48	4,05	16,96	6,35	3,97
6	19,28	6,23	3,94	16,36	6,55	4,14
7	18,27	6,11	3,90	15,54	6,23	3,98
8	17,55	6,06	3,90	14,92	5,94	3,83
9	17,10	6,19	4,03	14,45	5,89	3,83
10	16,87	6,35	4,16	13,86	5,84	3,83
12	16,42	6,55	4,36	13,76	6,35	4,23
14	15,58	6,61	4,47	13,48	6,57	4,44
16	14,91	6,74	4,63	13,02	6,56	4,51
18	14,57	6,87	4,78	12,65	6,50	4,52
20	14,34	7,04	4,95	12,43	6,59	4,64
25	13,42	7,03	5,08	12,08	7,04	5,10
30	12,83	6,91	5,11	11,91	7,30	5,40
35	12,31	6,77	5,12	11,63	7,45	5,63
40	11,69	6,65	5,11	11,17	7,28	5,60
45	11,15	6,52	5,09	10,64	6,95	5,43
50	10,62	6,35	5,03	10,12	6,68	5,29
60	9,82	6,17	5,00	9,26	6,41	5,20
70	9,55	6,23	5,15	8,77	6,33	5,23
80	9,47	6,42	5,39	8,70	6,55	5,50
90	9,36	6,56	5,58	8,73	6,87	5,84
100	9,31	6,68	5,75	8,76	7,14	6,15
110	9,24	6,75	5,87	8,73	7,32	6,36
120	9,21	6,90	6,05	8,70	7,44	6,52
130	9,16	6,98	6,17	8,71	7,60	6,72
140	9,14	7,03	6,26	8,73	7,69	6,85
150	9,10	7,13	6,38	8,71	7,83	7,02
160	9,08	7,18	6,46	8,70	7,90	7,12
170	9,05	7,28	6,59	8,71	8,00	7,24
180	9,04	7,34	6,67	8,72	8,01	7,29
190	9,01	7,39	6,75	8,71	8,09	7,39
200	8,99	7,44	6,82	8,70	8,09	7,41

**4.4.11. Эквивалентные нагрузки и классы отдельных секций
32-осного транспортера грузоподъемностью 480 т,
следующих в составе поезда с грузом 240 т¹**

*4.4.11.1. Эквивалентные нагрузки и классы одной секции транспортера
с 4-осными вагонами*

λ, м	α=0,0			α=0,5		
	Эквивалентная нагрузка на 1 м моста, т/м	Классы		Эквивалентная нагрузка на 1 м моста, т/м	Классы	
		с динамикой	без динамики		с динамикой	без динамики
1	50,00	6,40	3,82	50,00	6,40	3,82
2	29,16	6,24	3,77	25,00	6,42	3,87
3	24,00	6,32	3,86	17,28	6,20	3,79
4	21,60	6,18	3,82	17,82	6,56	4,05
5	20,39	6,33	3,96	16,59	6,22	3,89
6	19,20	6,20	3,92	15,84	6,34	4,01
7	18,51	6,19	3,95	15,87	6,36	4,06
8	18,09	6,24	4,02	15,53	6,18	3,98
9	17,76	6,43	4,18	15,04	6,13	3,99
10	17,45	6,57	4,31	15,21	6,41	4,20
12	16,92	6,75	4,50	14,88	6,86	4,57
14	15,97	6,77	4,58	14,46	7,04	4,77
16	15,19	6,87	4,72	13,77	6,94	4,77
18	14,52	6,85	4,77	13,18	6,77	4,71
20	13,80	6,77	4,77	12,56	6,65	4,69
25	13,02	6,82	4,93	11,30	6,59	4,77
30	12,79	6,88	5,10	10,70	6,56	4,86
35	12,39	6,81	5,15	10,54	6,75	5,10
40	11,85	6,74	5,18	10,42	6,79	5,22
45	11,36	6,64	5,19	10,15	6,63	5,18
50	10,94	6,54	5,18	9,92	6,55	5,19
60	10,14	6,37	5,17	9,40	6,51	5,28
70	9,57	6,25	5,16	8,92	6,44	5,32
80	9,14	6,20	5,21	8,53	6,42	5,39
90	8,82	6,17	5,25	8,22	6,46	5,50
100	8,48	6,09	5,24	7,95	6,48	5,58
110	8,12	5,93	5,16	7,76	6,51	5,66
120	7,75	5,81	5,09	7,61	6,50	5,70
130	7,51	5,72	5,06	7,50	6,54	5,78
140	7,48	5,76	5,12	7,40	6,52	5,81
150	7,46	5,84	5,23	7,32	6,58	5,89
160	7,44	5,88	5,30	7,26	6,60	5,94
170	7,43	5,97	5,41	7,21	6,62	5,99
180	7,41	6,02	5,47	7,18	6,61	6,01
190	7,40	6,07	5,54	7,18	6,67	6,09
200	7,39	6,11	5,60	7,18	6,68	6,12

¹ См. п. 1.6.

4.4.11.2. Эквивалентные нагрузки и классы двух секций транспортера с 4-осными вагонами

λ, м	α=0,0			α=0,5		
	Эквивалентная нагрузка на 1 м моста, т/м	Классы		Эквивалентная нагрузка на 1 м моста, т/м	Классы	
		с динамикой	без динамики		с динамикой	без динамики
1	50,00	6,40	3,82	50,00	6,40	3,82
2	29,16	6,24	3,77	25,00	6,42	3,87
3	24,00	6,32	3,86	17,28	6,20	3,79
4	21,60	6,18	3,82	17,82	6,56	4,05
5	20,39	6,33	3,96	16,59	6,22	3,89
6	19,20	6,20	3,92	15,84	6,34	4,01
7	18,51	6,19	3,95	15,87	6,36	4,06
8	18,09	6,24	4,02	15,53	6,18	3,98
9	17,76	6,43	4,18	15,04	6,13	3,99
10	17,45	6,57	4,31	15,21	6,41	4,20
12	16,92	6,75	4,50	14,88	6,86	4,57
14	15,97	6,77	4,58	14,46	7,04	4,77
16	15,19	6,87	4,72	13,77	6,94	4,77
18	14,52	6,85	4,77	13,18	6,77	4,71
20	13,80	6,77	4,77	12,56	6,65	4,69
25	13,02	6,82	4,93	11,30	6,59	4,77
30	12,79	6,88	5,10	10,70	6,56	4,86
35	12,39	6,81	5,15	10,54	6,75	5,10
40	11,85	6,74	5,18	10,42	6,79	5,22
45	11,36	6,64	5,19	10,15	6,63	5,18
50	10,94	6,54	5,18	9,92	6,55	5,19
60	10,15	6,38	5,17	9,40	6,51	5,28
70	9,57	6,25	5,16	8,92	6,44	5,32
80	9,14	6,20	5,21	8,53	6,42	5,39
90	8,90	6,23	5,30	8,22	6,46	5,50
100	8,80	6,31	5,44	7,95	6,48	5,58
110	8,75	6,39	5,56	7,77	6,51	5,66
120	8,65	6,48	5,68	7,59	6,49	5,69
130	8,53	6,50	5,75	7,46	6,51	5,75
140	8,41	6,47	5,76	7,40	6,52	5,81
150	8,30	6,50	5,82	7,38	6,63	5,94
160	8,19	6,48	5,83	7,40	6,72	6,05
170	8,09	6,51	5,89	7,41	6,80	6,16
180	7,96	6,47	5,88	7,40	6,80	6,18
190	7,81	6,40	5,85	7,39	6,87	6,27
200	7,65	6,33	5,80	7,37	6,86	6,28

4.4.11.3. Эквивалентные нагрузки и классы одной и двух секций транспортера с 8-осными вагонами

λ, м	α=0,0			α=0,5		
	Эквивалентная нагрузка на 1 м моста, т/м	Классы		Эквивалентная нагрузка на 1 м моста, т/м	Классы	
		с динамикой	без динамики		с динамикой	без динамики
1	50,00	6,40	3,82	50,00	6,40	3,82
2	29,16	6,24	3,77	25,00	6,42	3,87
3	24,00	6,32	3,86	17,28	6,20	3,79
4	21,60	6,18	3,82	17,82	6,56	4,05
5	20,39	6,33	3,96	16,59	6,22	3,89
6	19,20	6,20	3,92	15,84	6,34	4,01
7	18,51	6,19	3,95	15,87	6,36	4,06
8	18,09	6,24	4,02	15,53	6,18	3,98
9	17,76	6,43	4,18	15,04	6,13	3,99
10	17,45	6,57	4,31	15,21	6,41	4,20
12	16,92	6,75	4,50	14,88	6,86	4,57
14	15,97	6,77	4,58	14,46	7,04	4,77
16	15,19	6,87	4,72	13,77	6,94	4,77
18	14,52	6,85	4,77	13,18	6,77	4,71
20	13,80	6,77	4,77	12,56	6,65	4,69
25	13,02	6,82	4,93	11,30	6,59	4,77
30	12,79	6,88	5,10	10,70	6,56	4,86
35	12,39	6,81	5,15	10,54	6,75	5,10
40	11,85	6,74	5,18	10,42	6,79	5,22
45	11,36	6,64	5,19	10,15	6,63	5,18
50	10,94	6,54	5,18	9,92	6,55	5,19
60	10,15	6,38	5,17	9,40	6,51	5,28
70	9,57	6,25	5,16	8,92	6,44	5,32
80	9,47	6,42	5,39	8,70	6,55	5,50
90	9,36	6,56	5,58	8,73	6,87	5,84
100	9,31	6,68	5,75	8,76	7,14	6,15
110	9,24	6,75	5,87	8,73	7,32	6,36
120	9,21	6,90	6,05	8,70	7,44	6,52
130	9,16	6,98	6,17	8,71	7,60	6,72
140	9,14	7,03	6,26	8,73	7,69	6,85
150	9,10	7,13	6,38	8,71	7,83	7,02
160	9,08	7,18	6,46	8,70	7,90	7,12
170	9,05	7,28	6,59	8,71	8,00	7,24
180	9,04	7,34	6,67	8,72	8,01	7,29
190	9,01	7,39	6,75	8,71	8,09	7,39
200	8,99	7,44	6,82	8,70	8,09	7,41

4.4.12. Эквивалентные нагрузки и классы 16-осных транспортеров грузоподъемностью 220 т, следующих в составе поезда ¹

4.4.12.1. Эквивалентные нагрузки и классы одного транспортера с 4-осными вагонами

λ, м	α=0,0			α=0,5		
	Эквивалентная нагрузка на 1 м моста, т/м	Классы		Эквивалентная нагрузка на 1 м моста, т/м	Классы	
		с динамикой	без динамики		с динамикой	без динамики
1	50,00	6,40	3,82	50,01	6,40	3,82
2	33,13	7,09	4,28	25,00	6,42	3,87
3	27,55	7,25	4,43	20,37	7,30	4,46
4	24,40	6,99	4,32	20,37	7,49	4,63
5	23,07	7,16	4,47	18,73	7,02	4,39
6	21,65	7,00	4,42	18,10	7,25	4,58
7	20,75	6,94	4,43	17,84	7,15	4,56
8	20,28	7,00	4,51	17,37	6,91	4,45
9	19,95	7,23	4,70	16,78	6,84	4,45
10	19,65	7,39	4,85	16,92	7,13	4,68
12	18,92	7,54	5,03	16,55	7,63	5,09
14	17,93	7,60	5,14	16,03	7,81	5,29
16	17,07	7,72	5,30	15,41	7,77	5,33
18	16,22	7,65	5,32	14,71	7,56	5,26
20	15,35	7,53	5,30	14,10	7,47	5,26
25	13,60	7,12	5,15	12,56	7,32	5,30
30	12,39	6,67	4,94	11,18	6,85	5,07
35	11,83	6,51	4,92	10,15	6,50	4,91
40	11,58	6,59	5,07	9,42	6,14	4,72
45	11,20	6,55	5,11	9,18	6,00	4,69
50	10,84	6,48	5,13	9,15	6,04	4,78
60	10,17	6,39	5,18	9,01	6,24	5,06
70	9,63	6,29	5,19	8,69	6,27	5,18
80	9,22	6,25	5,25	8,40	6,32	5,31
90	8,90	6,23	5,30	8,18	6,43	5,47
100	8,61	6,18	5,32	7,96	6,49	5,59
110	8,28	6,05	5,26	7,80	6,54	5,69
120	7,94	5,95	5,22	7,66	6,55	5,74
130	7,64	5,82	5,15	7,56	6,59	5,83
140	7,48	5,76	5,12	7,47	6,59	5,86
150	7,46	5,84	5,23	7,40	6,66	5,96
160	7,44	5,88	5,30	7,34	6,67	6,01
170	7,43	5,97	5,41	7,29	6,69	6,06
180	7,41	6,02	5,47	7,25	6,66	6,06
190	7,40	6,07	5,54	7,20	6,69	6,11
200	7,39	6,11	5,60	7,18	6,68	6,12

¹ См. п. 1.6.

4.4.12.2. Эквивалентные нагрузки и классы двух транспортеров с 4-осными вагонами

λ, м	α=0,0			α=0,5		
	Эквивалентная нагрузка на 1 м моста, т/м	Классы		Эквивалентная нагрузка на 1 м моста, т/м	Классы	
		с динамикой	без динамики		с динамикой	без динамики
1	50,00	6,40	3,82	50,00	6,40	3,82
2	33,13	7,09	4,28	25,00	6,42	3,87
3	27,55	7,25	4,43	20,37	7,31	4,46
4	24,40	6,99	4,32	20,37	7,50	4,63
5	23,07	7,16	4,47	18,73	7,02	4,39
6	21,65	7,00	4,42	18,10	7,25	4,58
7	20,75	6,94	4,43	17,84	7,15	4,56
8	20,28	7,00	4,51	17,37	6,91	4,45
9	19,95	7,23	4,70	16,78	6,84	4,45
10	19,65	7,39	4,85	16,92	7,13	4,68
12	18,92	7,54	5,03	16,55	7,63	5,09
14	17,93	7,60	5,14	16,03	7,81	5,29
16	17,07	7,72	5,30	15,41	7,77	5,33
18	16,22	7,65	5,32	14,71	7,56	5,26
20	15,35	7,53	5,30	14,10	7,47	5,26
25	13,60	7,12	5,15	12,56	7,32	5,30
30	12,39	6,67	4,94	11,18	6,85	5,07
35	11,83	6,51	4,92	10,15	6,50	4,91
40	11,58	6,59	5,07	9,42	6,14	4,72
45	11,20	6,55	5,11	9,18	6,00	4,69
50	10,84	6,48	5,13	9,15	6,04	4,78
60	10,17	6,39	5,18	9,01	6,24	5,06
70	9,62	6,28	5,19	8,69	6,27	5,18
80	9,20	6,24	5,24	8,40	6,32	5,31
90	8,98	6,29	5,35	8,18	6,43	5,47
100	8,79	6,31	5,43	7,96	6,49	5,59
110	8,70	6,35	5,53	7,80	6,54	5,69
120	8,66	6,48	5,69	7,66	6,55	5,74
130	8,57	6,53	5,78	7,57	6,60	5,84
140	8,47	6,52	5,80	7,51	6,62	5,89
150	8,36	6,55	5,87	7,45	6,70	6,00
160	8,27	6,54	5,89	7,45	6,77	6,09
170	8,18	6,58	5,96	7,46	6,85	6,20
180	8,08	6,56	5,97	7,46	6,86	6,24
190	7,96	6,52	5,96	7,45	6,92	6,32
200	7,82	6,47	5,93	7,44	6,92	6,34

4.4.12.3. Эквивалентные нагрузки и классы одного и двух транспортеров с 8-осными вагонами

λ, м	α=0,0			α=0,5		
	Эквивалентная нагрузка на 1 м моста, т/м	Классы		Эквивалентная нагрузка на 1 м моста, т/м	Классы	
		с динамикой	без динамики		с динамикой	без динамики
1	50,00	6,40	3,81	50,00	6,40	3,81
2	33,13	7,08	4,27	25,00	6,41	3,87
3	27,55	7,25	4,43	20,37	7,30	4,46
4	24,40	6,98	4,31	20,36	7,49	4,63
5	23,06	7,15	4,47	18,73	7,02	4,38
6	21,65	6,99	4,41	18,10	7,24	4,57
7	20,75	6,94	4,42	17,83	7,15	4,56
8	20,27	6,99	4,50	17,36	6,91	4,45
9	19,95	7,22	4,69	16,78	6,84	4,44
10	19,64	7,39	4,84	16,91	7,13	4,67
12	18,92	7,54	5,02	16,54	7,62	5,08
14	17,92	7,59	5,14	16,03	7,80	5,28
16	17,07	7,71	5,29	15,40	7,77	5,33
18	16,21	7,65	5,32	14,71	7,56	5,26
20	15,34	7,52	5,30	14,10	7,47	5,26
25	13,59	7,12	5,15	12,56	7,32	5,29
30	12,39	6,66	4,94	11,18	6,84	5,07
35	11,83	6,50	4,91	10,14	6,49	4,91
40	11,58	6,58	5,06	9,42	6,13	4,72
45	11,19	6,54	5,11	9,18	6,00	4,68
50	10,84	6,47	5,13	9,15	6,04	4,78
60	10,17	6,39	5,18	9,00	6,23	5,05
70	9,61	6,27	5,18	8,77	6,33	5,23
80	9,46	6,41	5,39	8,70	6,55	5,50
90	9,36	6,55	5,57	8,73	6,86	5,84
100	9,31	6,68	5,75	8,76	7,14	6,14
110	9,24	6,75	5,87	8,72	7,31	6,36
120	9,20	6,89	6,04	8,69	7,43	6,52
130	9,16	6,98	6,17	8,71	7,59	6,71
140	9,13	7,02	6,25	8,72	7,69	6,84
150	9,09	7,12	6,38	8,71	7,83	7,01
160	9,08	7,17	6,46	8,69	7,90	7,11
170	9,05	7,28	6,59	8,70	7,99	7,23
180	9,03	7,34	6,67	8,71	8,01	7,28
190	9,01	7,39	6,74	8,70	8,09	7,38
200	8,98	7,43	6,81	8,69	8,08	7,41

4.4.13. Эквивалентные нагрузки и классы 16-осных транспортеров грузоподъемностью 220 т, следующих в составе поезда¹

4.4.13.1. Эквивалентные нагрузки и классы одного транспортера с 4-осными вагонами

λ, м	α=0,0			α=0,5		
	Эквивалентная нагрузка на 1 м моста, т/м	Классы		Эквивалентная нагрузка на 1 м моста, т/м	Классы	
		с динамикой	без динамики		с динамикой	без динамики
1	50,00	6,40	3,82	50,00	6,40	3,82
2	29,96	6,41	3,87	25,00	6,42	3,87
3	22,83	6,01	3,67	17,12	6,14	3,75
4	20,73	5,93	3,67	15,78	5,81	3,59
5	19,69	6,11	3,82	15,24	5,71	3,57
6	18,43	5,95	3,76	14,15	5,66	3,58
7	17,82	5,96	3,80	14,59	5,85	3,73
8	17,45	6,02	3,88	14,51	5,78	3,72
9	16,96	6,14	3,99	14,37	5,86	3,81
10	16,67	6,27	4,11	14,30	6,03	3,95
12	15,74	6,27	4,18	14,09	6,50	4,33
14	14,85	6,29	4,26	13,80	6,72	4,55
16	14,21	6,43	4,41	13,24	6,68	4,58
18	13,69	6,46	4,49	12,67	6,51	4,53
20	13,11	6,43	4,53	12,13	6,43	4,53
25	11,72	6,13	4,44	10,97	6,39	4,63
30	10,78	5,80	4,30	9,86	6,04	4,48
35	10,26	5,64	4,26	8,96	5,74	4,34
40	10,08	5,73	4,41	8,41	5,48	4,21
45	9,81	5,73	4,48	8,18	5,35	4,18
50	9,53	5,69	4,51	8,16	5,39	4,27
60	9,01	5,66	4,59	8,04	5,57	4,52
70	8,57	5,59	4,62	7,82	5,64	4,66
80	8,26	5,60	4,70	7,57	5,70	4,79
90	8,00	5,60	4,77	7,41	5,83	4,96
100	7,80	5,60	4,82	7,25	5,91	5,09
110	7,56	5,52	4,80	7,20	6,03	5,25
120	7,53	5,64	4,95	7,18	6,13	5,38
130	7,51	5,72	5,06	7,19	6,27	5,54
140	7,48	5,76	5,12	7,18	6,33	5,63
150	7,46	5,84	5,23	7,18	6,46	5,78
160	7,44	5,88	5,30	7,18	6,53	5,88
170	7,43	5,97	5,41	7,18	6,59	5,97
180	7,41	6,02	5,47	7,18	6,61	6,01
190	7,40	6,07	5,54	7,18	6,67	6,09
200	7,39	6,11	5,60	7,18	6,68	6,12

¹ См. п. 1.6.

4.4.13.2. Эквивалентные нагрузки и классы двух транспортеров с 4-осными вагонами

λ, м	α=0,0			α=0,5		
	Эквивалентная нагрузка на 1 м моста, т/м	Классы		Эквивалентная нагрузка на 1 м моста, т/м	Классы	
		с динамикой	без динамики		с динамикой	без динамики
1	50,01	6,40	3,82	50,01	6,41	3,82
2	29,96	6,41	3,87	25,00	6,42	3,87
3	22,83	6,01	3,67	17,12	6,14	3,75
4	20,73	5,93	3,67	15,78	5,81	3,59
5	19,69	6,11	3,82	15,24	5,71	3,57
6	18,43	5,95	3,76	14,15	5,66	3,58
7	17,82	5,96	3,80	14,59	5,85	3,73
8	17,45	6,02	3,88	14,51	5,78	3,72
9	16,96	6,14	3,99	14,37	5,86	3,81
10	16,67	6,27	4,11	14,30	6,03	3,95
12	15,74	6,27	4,18	14,09	6,50	4,33
14	14,85	6,29	4,26	13,80	6,72	4,55
16	14,21	6,43	4,41	13,24	6,68	4,58
18	13,69	6,46	4,49	12,67	6,51	4,53
20	13,11	6,43	4,53	12,13	6,43	4,53
25	11,72	6,13	4,44	10,97	6,39	4,63
30	10,78	5,80	4,30	9,87	6,04	4,48
35	10,26	5,64	4,26	8,96	5,74	4,34
40	10,08	5,73	4,41	8,41	5,48	4,21
45	9,81	5,73	4,48	8,18	5,35	4,18
50	9,53	5,69	4,51	8,16	5,39	4,27
60	9,01	5,66	4,59	8,04	5,57	4,52
70	8,57	5,60	4,62	7,82	5,64	4,66
80	8,26	5,60	4,70	7,57	5,70	4,79
90	8,01	5,61	4,77	7,41	5,83	4,96
100	7,89	5,66	4,87	7,25	5,91	5,09
110	7,78	5,68	4,94	7,20	6,03	5,25
120	7,76	5,81	5,10	7,18	6,13	5,38
130	7,70	5,87	5,18	7,19	6,27	5,54
140	7,62	5,86	5,22	7,18	6,33	5,63
150	7,54	5,91	5,29	7,18	6,46	5,78
160	7,47	5,90	5,32	7,18	6,53	5,88
170	7,43	5,97	5,41	7,18	6,59	5,97
180	7,41	6,02	5,47	7,18	6,61	6,01
190	7,40	6,07	5,54	7,18	6,67	6,09
200	7,39	6,11	5,60	7,18	6,68	6,12

4.4.13.3. Эквивалентные нагрузки и классы одного и двух транспортеров с 8-осными вагонами

L, м	$\alpha=0,0$			$\alpha=0,5$		
	Эквивалентная нагрузка на 1 м моста, т/м	Классы		Эквивалентная нагрузка на 1 м моста, т/м	Классы	
		с динамикой	без динамики		с динамикой	без динамики
1	50,00	6,40	3,81	50,01	6,40	3,81
2	29,95	6,40	3,86	25,00	6,41	3,87
3	22,82	6,00	3,67	17,12	6,13	3,75
4	20,73	5,93	3,66	15,78	5,80	3,59
5	19,68	6,11	3,81	15,23	5,71	3,56
6	18,42	5,95	3,76	14,17	5,67	3,58
7	17,81	5,95	3,80	14,58	5,84	3,73
8	17,45	6,02	3,87	14,51	5,77	3,72
9	16,96	6,14	3,99	14,37	5,85	3,80
10	16,67	6,27	4,11	14,29	6,02	3,95
12	15,73	6,27	4,18	14,08	6,49	4,33
14	14,84	6,29	4,26	13,80	6,72	4,54
16	14,21	6,42	4,41	13,24	6,67	4,58
18	13,68	6,45	4,49	12,67	6,51	4,53
20	13,10	6,42	4,52	12,13	6,42	4,52
25	11,71	6,13	4,43	10,96	6,39	4,62
30	10,77	5,80	4,29	9,86	6,04	4,47
35	10,49	5,77	4,36	8,95	5,73	4,33
40	10,23	5,82	4,47	8,70	5,67	4,36
45	10,01	5,85	4,57	8,76	5,72	4,47
50	9,88	5,90	4,67	8,82	5,82	4,61
60	9,72	6,10	4,95	8,88	6,15	4,98
70	9,55	6,23	5,15	8,77	6,33	5,23
80	9,46	6,41	5,39	8,70	6,55	5,50
90	9,36	6,55	5,57	8,73	6,86	5,84
100	9,31	6,68	5,75	8,76	7,14	6,14
110	9,24	6,75	5,87	8,72	7,31	6,36
120	9,20	6,89	6,04	8,69	7,43	6,52
130	9,16	6,98	6,17	8,71	7,59	6,71
140	9,13	7,02	6,25	8,72	7,69	6,84
150	9,09	7,12	6,38	8,71	7,83	7,01
160	9,08	7,17	6,46	8,69	7,90	7,11
170	9,05	7,28	6,59	8,70	7,99	7,23
180	9,03	7,34	6,67	8,71	8,01	7,28
190	9,01	7,39	6,74	8,70	8,09	7,38
200	8,98	7,43	6,81	8,69	8,08	7,41

**4.4.14. Эквивалентные нагрузки и классы 16-осных транспортеров
грузоподъемностью 200 т, следующих в составе поезда¹**

**4.4.14.1. Эквивалентные нагрузки и классы одного и двух транспортеров
с 4-осными вагонами**

λ, м	α=0,0			α=0,5		
	Эквивалентная нагрузка на 1 м моста, т/м	Классы		Эквивалентная нагрузка на 1 м моста, т/м	Классы	
		с динамикой	без динамики		с динамикой	без динамики
1	50,01	6,40	3,82	50,01	6,41	3,82
2	26,45	5,66	3,42	25,00	6,42	3,87
3	20,63	5,43	3,32	16,67	5,98	3,65
4	18,59	5,32	3,29	13,97	5,14	3,18
5	17,41	5,40	3,38	13,73	5,15	3,22
6	16,52	5,34	3,37	12,86	5,15	3,25
7	15,89	5,31	3,39	12,87	5,16	3,29
8	15,44	5,33	3,43	12,97	5,17	3,33
9	15,16	5,49	3,57	12,72	5,18	3,37
10	14,83	5,58	3,66	12,65	5,33	3,50
12	14,18	5,65	3,77	12,64	5,83	3,89
14	13,48	5,71	3,87	12,38	6,03	4,08
16	12,97	5,86	4,02	11,98	6,04	4,15
18	12,54	5,92	4,12	11,55	5,94	4,13
20	12,07	5,92	4,17	11,11	5,89	4,15
25	10,85	5,68	4,11	10,14	5,91	4,28
30	10,04	5,40	4,00	9,16	5,61	4,16
35	9,43	5,19	3,92	8,38	5,37	4,05
40	8,98	5,10	3,93	7,80	5,08	3,91
45	8,82	5,15	4,03	7,44	4,86	3,80
50	8,59	5,13	4,07	7,30	4,82	3,82
60	8,20	5,15	4,18	7,27	5,03	4,08
70	7,85	5,12	4,23	7,19	5,19	4,29
80	7,72	5,23	4,39	7,21	5,43	4,56
90	7,65	5,36	4,56	7,19	5,66	4,81
100	7,60	5,45	4,70	7,18	5,85	5,04
110	7,56	5,52	4,80	7,20	6,03	5,25
120	7,53	5,64	4,95	7,18	6,13	5,38
130	7,51	5,72	5,06	7,19	6,27	5,54
140	7,48	5,76	5,12	7,18	6,33	5,63
150	7,46	5,84	5,23	7,18	6,46	5,78
160	7,44	5,88	5,30	7,18	6,53	5,88
170	7,43	5,97	5,41	7,18	6,59	5,97
180	7,41	6,02	5,47	7,18	6,61	6,01
190	7,40	6,07	5,54	7,18	6,67	6,09
200	7,39	6,11	5,60	7,18	6,68	6,12

¹ См. п. 1.6.

4.4.14.2. Эквивалентные нагрузки и классы одного и двух транспортеров с 8-осными вагонами

λ, т	α = 0,0			α = 0,5		
	Эквивалентная нагрузка на 1 м моста, т/м	Классы		Эквивалентная нагрузка на 1 м моста, т/м	Классы	
		с динамикой	без динамики		с динамикой	без динамики
1	50,01	6,40	3,82	50,01	6,41	3,82
2	29,15	6,23	3,76	25,00	6,42	3,87
3	22,73	5,98	3,66	16,67	5,98	3,65
4	20,49	5,86	3,63	15,40	5,67	3,50
5	18,39	5,71	3,57	15,14	5,67	3,55
6	16,99	5,49	3,47	14,18	5,68	3,58
7	16,07	5,38	3,43	13,65	5,47	3,49
8	15,44	5,33	3,43	13,20	5,26	3,38
9	15,16	5,49	3,57	12,72	5,18	3,37
10	14,83	5,58	3,66	12,65	5,33	3,50
12	14,18	5,65	3,77	12,64	5,83	3,89
14	13,48	5,71	3,87	12,38	6,03	4,08
16	12,97	5,86	4,02	11,98	6,04	4,15
18	12,54	5,92	4,12	11,55	5,94	4,13
20	12,07	5,92	4,17	11,11	5,89	4,15
25	11,01	5,76	4,17	10,14	5,91	4,28
30	10,64	5,73	4,24	9,16	5,61	4,16
35	10,50	5,77	4,36	8,84	5,66	4,28
40	10,24	5,82	4,48	8,71	5,67	4,36
45	10,01	5,85	4,57	8,76	5,73	4,47
50	9,89	5,91	4,68	8,83	5,83	4,61
60	9,72	6,11	4,95	8,89	6,15	4,99
70	9,55	6,23	5,15	8,77	6,33	5,23
80	9,47	6,42	5,39	8,70	6,55	5,50
90	9,36	6,56	5,58	8,73	6,87	5,84
100	9,31	6,68	5,75	8,76	7,14	6,15
110	9,24	6,75	5,87	8,73	7,32	6,36
120	9,21	6,90	6,05	8,70	7,44	6,52
130	9,16	6,98	6,17	8,71	7,60	6,72
140	9,14	7,03	6,26	8,73	7,69	6,85
150	9,10	7,13	6,38	8,71	7,83	7,02
160	9,08	7,18	6,46	8,70	7,90	7,12
170	9,05	7,28	6,59	8,71	8,00	7,24
180	9,04	7,34	6,67	8,72	8,01	7,29
190	9,01	7,39	6,75	8,71	8,09	7,39
200	8,99	7,44	6,82	8,70	8,09	7,41

4.4.15. Эквивалентные нагрузки и классы 16-осных транспортеров грузоподъемностью 180 т, следующих в составе поезда¹

4.4.15.1. Эквивалентные нагрузки и классы одного транспортера с 4-осными вагонами

λ, м	α=0,0			α=0,5		
	Эквивалентная нагрузка на 1 м моста, т/м	Классы		Эквивалентная нагрузка на 1 м моста, т/м	Классы	
		с динамикой	без динамики		с динамикой	без динамики
1	50,00	6,40	3,82	50,00	6,40	3,82
2	29,57	6,33	3,82	25,00	6,42	3,87
3	24,59	6,47	3,95	18,19	6,52	3,98
4	21,78	6,24	3,85	18,18	6,69	4,14
5	20,59	6,39	3,99	16,72	6,27	3,92
6	19,33	6,25	3,94	16,16	6,47	4,09
7	18,53	6,20	3,95	15,92	6,38	4,07
8	18,10	6,25	4,02	15,50	6,17	3,98
9	17,81	6,45	4,19	14,98	6,11	3,97
10	17,54	6,60	4,33	15,10	6,37	4,17
12	16,89	6,73	4,49	14,77	6,81	4,54
14	16,02	6,79	4,60	14,31	6,97	4,72
16	15,29	6,91	4,75	13,77	6,94	4,77
18	14,56	6,87	4,78	13,17	6,77	4,71
20	13,80	6,77	4,77	12,65	6,70	4,72
25	12,28	6,43	4,65	11,31	6,59	4,77
30	11,25	6,06	4,49	10,08	6,18	4,57
35	10,56	5,81	4,39	9,20	5,89	4,45
40	10,35	5,89	4,53	8,53	5,56	4,28
45	10,03	5,86	4,58	8,29	5,42	4,23
50	9,73	5,81	4,60	8,26	5,45	4,32
60	9,17	5,76	4,67	8,16	5,65	4,58
70	8,72	5,69	4,70	7,90	5,70	4,71
80	8,39	5,69	4,77	7,67	5,77	4,85
90	8,12	5,69	4,84	7,50	5,90	5,02
100	7,90	5,67	4,88	7,34	5,98	5,15
110	7,63	5,57	4,84	7,22	6,05	5,26
120	7,53	5,64	4,95	7,18	6,13	5,38
130	7,51	5,72	5,06	7,19	6,27	5,54
140	7,48	5,76	5,12	7,18	6,33	5,63
150	7,46	5,84	5,23	7,18	6,46	5,78
160	7,44	5,88	5,30	7,18	6,53	5,88
170	7,43	5,97	5,41	7,18	6,59	5,97
180	7,41	6,02	5,47	7,18	6,61	6,01
190	7,40	6,07	5,54	7,18	6,67	6,09
200	7,39	6,11	5,60	7,18	6,68	6,12

¹ См. п. 1.6.

4.4.15.2. Эквивалентные нагрузки и классы двух транспортеров с 4-осными вагонами

λ, м	α=0,0			α=0,5		
	Эквивалентная нагрузка на 1 м моста, т/м	Классы		Эквивалентная нагрузка на 1 м моста, т/м	Классы	
		с динамикой	без динамики		с динамикой	без динамики
1	50,00	6,40	3,82	50,00	6,40	3,82
2	29,58	6,33	3,82	25,00	6,42	3,87
3	24,60	6,47	3,96	18,19	6,52	3,99
4	21,79	6,24	3,85	18,18	6,69	4,14
5	20,59	6,39	3,99	16,72	6,27	3,92
6	19,33	6,25	3,94	16,16	6,47	4,09
7	18,53	6,20	3,95	15,92	6,38	4,07
8	18,10	6,25	4,02	15,50	6,17	3,98
9	17,81	6,45	4,19	14,98	6,11	3,97
10	17,54	6,60	4,33	15,10	6,37	4,17
12	16,89	6,73	4,49	14,77	6,81	4,54
14	16,02	6,79	4,60	14,31	6,97	4,72
16	15,29	6,91	4,75	13,77	6,94	4,77
18	14,56	6,87	4,78	13,17	6,77	4,71
20	13,80	6,77	4,77	12,65	6,70	4,72
25	12,28	6,43	4,65	11,31	6,59	4,77
30	11,25	6,06	4,49	10,08	6,18	4,57
35	10,56	5,81	4,39	9,20	5,89	4,45
40	10,35	5,89	4,53	8,53	5,56	4,28
45	10,03	5,86	4,58	8,29	5,42	4,23
50	9,73	5,81	4,60	8,26	5,45	4,32
60	9,17	5,76	4,67	8,16	5,65	4,58
70	8,72	5,69	4,70	7,90	5,70	4,71
80	8,39	5,69	4,77	7,67	5,77	4,85
90	8,19	5,73	4,88	7,50	5,90	5,02
100	8,03	5,76	4,96	7,34	5,98	5,15
110	7,95	5,81	5,05	7,22	6,05	5,26
120	7,91	5,93	5,20	7,18	6,13	5,38
130	7,84	5,98	5,28	7,19	6,27	5,54
140	7,76	5,97	5,31	7,18	6,33	5,63
150	7,67	6,01	5,38	7,18	6,46	5,78
160	7,59	6,00	5,41	7,18	6,53	5,88
170	7,53	6,06	5,48	7,18	6,59	5,97
180	7,45	6,05	5,50	7,18	6,61	6,01
190	7,40	6,07	5,54	7,18	6,67	6,09
200	7,39	6,11	5,60	7,18	6,68	6,12

4.4.15.3. Эквивалентные нагрузки и классы одного и двух транспортеров с 8-осными вагонами

λ, м	α=0,0			α=0,5		
	Эквивалентная нагрузка на 1 м моста, т/м	Классы		Эквивалентная нагрузка на 1 м моста, т/м	Классы	
		с динамикой	без динамики		с динамикой	без динамики
1	50,01	6,40	3,82	50,02	6,41	3,82
2	29,58	6,33	3,82	25,00	6,42	3,87
3	24,60	6,47	3,96	18,19	6,52	3,99
4	21,79	6,24	3,85	18,18	6,69	4,14
5	20,59	6,39	3,99	16,72	6,27	3,92
6	19,33	6,25	3,94	16,16	6,47	4,09
7	18,53	6,20	3,95	15,92	6,38	4,07
8	18,10	6,25	4,02	15,50	6,17	3,98
9	17,81	6,45	4,19	14,98	6,11	3,97
10	17,54	6,60	4,33	15,10	6,37	4,17
12	16,89	6,73	4,49	14,77	6,81	4,54
14	16,02	6,79	4,60	14,31	6,97	4,72
16	15,29	6,91	4,75	13,77	6,94	4,77
18	14,56	6,87	4,78	13,17	6,77	4,71
20	13,80	6,77	4,77	12,65	6,70	4,72
25	12,28	6,43	4,65	11,31	6,59	4,77
30	11,25	6,06	4,49	10,08	6,18	4,57
35	10,56	5,81	4,39	9,20	5,89	4,45
40	10,35	5,89	4,53	8,71	5,67	4,36
45	10,03	5,86	4,58	8,76	5,73	4,47
50	9,89	5,91	4,68	8,83	5,83	4,61
60	9,72	6,11	4,95	8,89	6,15	4,99
70	9,55	6,23	5,15	8,77	6,33	5,23
80	9,47	6,42	5,39	8,70	6,55	5,50
90	9,36	6,56	5,58	8,73	6,87	5,84
100	9,31	6,68	5,75	8,76	7,14	6,15
110	9,24	6,75	5,87	8,73	7,32	6,36
120	9,21	6,90	6,05	8,70	7,44	6,52
130	9,16	6,98	6,17	8,71	7,60	6,72
140	9,14	7,03	6,26	8,73	7,69	6,85
150	9,10	7,13	6,38	8,71	7,83	7,02
160	9,08	7,18	6,46	8,70	7,90	7,12
170	9,05	7,28	6,59	8,71	8,00	7,24
180	9,04	7,34	6,67	8,72	8,01	7,29
190	9,01	7,39	6,75	8,71	8,09	7,39
200	8,99	7,44	6,82	8,70	8,09	7,41

4.4.16. Эквивалентные нагрузки и классы 16-осных транспортеров грузоподъемностью 180 т, следующих в составе поезда¹

4.4.16.1. Эквивалентные нагрузки и классы одного транспортера с 4-осными вагонами

λ, м	α=0,0			α=0,5		
	Эквивалентная нагрузка на 1 м моста, т/м	Классы		Эквивалентная нагрузка на 1 м моста, т/м	Классы	
		с динамикой	без динамики		с динамикой	без динамики
1	50,01	6,41	3,82	50,02	6,41	3,82
2	28,74	6,15	3,71	25,00	6,42	3,87
3	23,90	6,29	3,84	17,67	6,34	3,87
4	21,17	6,06	3,75	17,67	6,50	4,02
5	20,01	6,21	3,88	16,25	6,09	3,81
6	18,78	6,07	3,83	15,70	6,29	3,97
7	18,00	6,02	3,84	15,47	6,20	3,96
8	17,59	6,07	3,91	15,06	6,00	3,86
9	17,30	6,27	4,07	14,56	5,93	3,86
10	17,04	6,41	4,20	14,68	6,19	4,06
12	16,41	6,54	4,36	14,35	6,62	4,41
14	15,55	6,59	4,46	13,91	6,77	4,58
16	14,84	6,71	4,61	13,35	6,73	4,62
18	14,14	6,67	4,64	12,77	6,57	4,57
20	13,42	6,58	4,63	12,26	6,49	4,57
25	11,94	6,25	4,53	10,98	6,40	4,63
30	10,95	5,89	4,37	9,80	6,00	4,45
35	10,34	5,69	4,30	8,94	5,72	4,33
40	10,13	5,76	4,43	8,33	5,43	4,18
45	9,81	5,73	4,48	8,13	5,31	4,15
50	9,52	5,69	4,50	8,11	5,35	4,24
60	8,98	5,64	4,57	8,00	5,54	4,49
70	8,54	5,57	4,60	7,74	5,59	4,62
80	8,22	5,57	4,68	7,52	5,66	4,75
90	7,97	5,58	4,75	7,36	5,79	4,92
100	7,76	5,57	4,80	7,21	5,87	5,06
110	7,56	5,52	4,80	7,20	6,03	5,25
120	7,53	5,64	4,95	7,18	6,13	5,38
130	7,51	5,72	5,06	7,19	6,27	5,54
140	7,48	5,76	5,12	7,18	6,33	5,63
150	7,46	5,84	5,23	7,18	6,46	5,78
160	7,44	5,88	5,30	7,18	6,53	5,88
170	7,43	5,97	5,41	7,18	6,59	5,97
180	7,41	6,02	5,47	7,18	6,61	6,01
190	7,40	6,07	5,54	7,18	6,67	6,09
200	7,39	6,11	5,60	7,18	6,68	6,12

¹ См. п. 1.6.

4.4.16.2. Эквивалентные нагрузки и классы двух транспортеров с 4-осными вагонами

λ, м	α=0,0			α=0,5		
	Эквивалентная нагрузка на 1 м моста, т/м	Классы		Эквивалентная нагрузка на 1 м моста, т/м	Классы	
		с динамикой	без динамики		с динамикой	без динамики
1	50,00	6,40	3,82	50,00	6,40	3,82
2	28,74	6,15	3,71	25,00	6,42	3,87
3	23,90	6,29	3,84	17,67	6,34	3,87
4	21,17	6,06	3,75	17,67	6,50	4,02
5	20,01	6,21	3,88	16,25	6,09	3,81
6	18,78	6,07	3,83	15,70	6,29	3,97
7	18,00	6,02	3,84	15,47	6,20	3,96
8	17,59	6,07	3,91	15,06	6,00	3,86
9	17,30	6,27	4,07	14,56	5,93	3,86
10	17,04	6,41	4,20	14,68	6,19	4,06
12	16,41	6,54	4,36	14,35	6,62	4,41
14	15,55	6,59	4,46	13,91	6,77	4,58
16	14,84	6,71	4,61	13,35	6,73	4,62
18	14,14	6,67	4,64	12,77	6,57	4,57
20	13,42	6,58	4,63	12,26	6,49	4,57
25	11,94	6,25	4,53	10,98	6,40	4,63
30	10,95	5,89	4,37	9,80	6,00	4,45
35	10,34	5,69	4,30	8,94	5,72	4,33
40	10,13	5,76	4,43	8,33	5,43	4,18
45	9,81	5,73	4,48	8,13	5,31	4,15
50	9,52	5,69	4,50	8,11	5,35	4,24
60	8,98	5,64	4,57	8,00	5,54	4,49
70	8,54	5,57	4,60	7,74	5,59	4,62
80	8,22	5,57	4,68	7,52	5,66	4,75
90	8,02	5,62	4,78	7,36	5,79	4,92
100	7,87	5,65	4,86	7,21	5,87	5,06
110	7,80	5,69	4,95	7,20	6,03	5,25
120	7,76	5,81	5,10	7,18	6,13	5,38
130	7,69	5,86	5,18	7,19	6,27	5,54
140	7,60	5,85	5,21	7,18	6,33	5,63
150	7,52	5,89	5,27	7,18	6,46	5,78
160	7,45	5,89	5,30	7,18	6,53	5,88
170	7,43	5,97	5,41	7,18	6,59	5,97
180	7,41	6,02	5,47	7,18	6,61	6,01
190	7,40	6,07	5,54	7,18	6,67	6,09
200	7,39	6,11	5,60	7,18	6,68	6,12

4.4.16.3. Эквивалентные нагрузки и классы одного и двух транспортеров с 8-осными вагонами

λ, м	α=0,0			α=0,5		
	Эквивалентная нагрузка на 1 м моста, т/м	Классы		Эквивалентная нагрузка на 1 м моста, т/м	Классы	
		с динамикой	без динамики		с динамикой	без динамики
1	50,01	6,40	3,82	50,01	6,41	3,82
2	29,15	6,23	3,76	25,00	6,42	3,87
3	23,90	6,29	3,84	17,67	6,34	3,87
4	21,17	6,06	3,75	17,67	6,50	4,02
5	20,01	6,21	3,88	16,25	6,09	3,81
6	18,78	6,07	3,83	15,70	6,29	3,97
7	18,00	6,02	3,84	15,47	6,20	3,96
8	17,59	6,07	3,91	15,06	6,00	3,86
9	17,30	6,27	4,07	14,56	5,93	3,86
10	17,04	6,41	4,20	14,68	6,19	4,06
12	16,41	6,54	4,36	14,35	6,62	4,41
14	15,55	6,59	4,46	13,91	6,77	4,58
16	14,84	6,71	4,61	13,35	6,73	4,62
18	14,14	6,67	4,64	12,77	6,57	4,57
20	13,42	6,58	4,63	12,26	6,49	4,57
25	11,94	6,25	4,53	10,98	6,40	4,63
30	10,95	5,89	4,37	9,80	6,00	4,45
35	10,50	5,77	4,36	8,94	5,72	4,33
40	10,24	5,82	4,48	8,71	5,67	4,36
45	10,01	5,85	4,57	8,76	5,73	4,47
50	9,89	5,91	4,68	8,83	5,83	4,61
60	9,72	6,11	4,95	8,89	6,15	4,99
70	9,55	6,23	5,15	8,77	6,33	5,23
80	9,47	6,42	5,39	8,70	6,55	5,50
90	9,36	6,56	5,58	8,73	6,87	5,84
100	9,31	6,68	5,75	8,76	7,14	6,15
110	9,24	6,75	5,87	8,73	7,32	6,36
120	9,21	6,90	6,05	8,70	7,44	6,52
130	9,16	6,98	6,17	8,71	7,60	6,72
140	9,14	7,03	6,26	8,73	7,69	6,85
150	9,10	7,13	6,38	8,71	7,83	7,02
160	9,08	7,18	6,46	8,70	7,90	7,12
170	9,05	7,28	6,59	8,71	8,00	7,24
180	9,04	7,34	6,67	8,72	8,01	7,29
190	9,01	7,39	6,75	8,71	8,09	7,39
200	8,99	7,44	6,82	8,70	8,09	7,44

4.4.17. Эквивалентные нагрузки и классы 16-осных транспортеров грузоподъемностью 180/170 т, следующих в составе поезда¹

4.4.17.1. Эквивалентные нагрузки и классы одного и двух транспортеров с 4-осными вагонами

λ, м	α=0,0			α=0,5		
	Эквивалентная нагрузка на 1 м моста, т/м	Классы		Эквивалентная нагрузка на 1 м моста, т/м	Классы	
		с динамикой	без динамики		с динамикой	без динамики
1	50,00	6,40	3,82	50,00	6,40	3,82
2	29,99	6,41	3,87	25,00	6,42	3,87
3	24,94	6,56	4,01	18,44	6,61	4,04
4	22,09	6,32	3,91	18,44	6,79	4,19
5	20,88	6,48	4,05	16,96	6,36	3,97
6	19,28	6,23	3,93	16,39	6,56	4,14
7	18,53	6,19	3,95	15,62	6,26	4,00
8	17,95	6,20	3,99	15,32	6,10	3,93
9	17,58	6,37	4,14	14,76	6,02	3,91
10	17,27	6,50	4,26	14,54	6,13	4,02
12	16,77	6,69	4,46	14,28	6,58	4,39
14	15,94	6,76	4,57	13,99	6,81	4,61
16	15,24	6,89	4,73	13,58	6,85	4,70
18	14,55	6,87	4,78	13,04	6,70	4,66
20	13,82	6,78	4,77	12,58	6,67	4,69
25	12,31	6,45	4,66	11,30	6,59	4,77
30	11,28	6,07	4,50	10,11	6,19	4,59
35	10,46	5,75	4,35	9,24	5,91	4,47
40	9,79	5,57	4,28	8,54	5,57	4,28
45	9,49	5,55	4,34	8,03	5,25	4,10
50	9,24	5,52	4,37	7,69	5,08	4,02
60	8,79	5,52	4,48	7,60	5,26	4,27
70	8,38	5,47	4,52	7,48	5,40	4,46
80	8,08	5,48	4,60	7,31	5,51	4,62
90	7,86	5,50	4,68	7,19	5,66	4,81
100	7,77	5,58	4,80	7,18	5,85	5,04
110	7,64	5,58	4,85	7,20	6,03	5,25
120	7,58	5,68	4,98	7,18	6,13	5,38
130	7,54	5,75	5,08	7,19	6,27	5,54
140	7,48	5,76	5,12	7,18	6,33	5,63
150	7,46	5,84	5,23	7,18	6,46	5,78
160	7,44	5,88	5,30	7,18	6,53	5,88
170	7,43	5,97	5,41	7,18	6,59	5,97
180	7,41	6,02	5,47	7,18	6,61	6,01
190	7,40	6,07	5,54	7,18	6,67	6,09
200	7,39	6,11	5,60	7,18	6,68	6,12

¹ См. п. 1.6.

4.4.17.2. Эквивалентные нагрузки и классы одного и двух транспортеров с 8-осными вагонами

λ, м	α=0,0			α=0,5		
	Эквивалентная нагрузка на 1 м моста, т/м	Классы		Эквивалентная нагрузка на 1 м моста, т/м	Классы	
		с динамикой	без динамики		с динамикой	без динамики
1	50,01	6,40	3,82	50,01	6,41	3,82
2	29,99	6,42	3,87	25,00	6,42	3,87
3	24,94	6,56	4,01	18,44	6,61	4,04
4	22,09	6,32	3,91	18,44	6,79	4,19
5	20,88	6,48	4,05	16,96	6,36	3,97
6	19,28	6,23	3,93	16,39	6,56	4,14
7	18,53	6,19	3,95	15,62	6,26	4,00
8	17,95	6,20	3,99	15,32	6,10	3,93
9	17,58	6,37	4,14	14,76	6,02	3,91
10	17,27	6,50	4,26	14,54	6,13	4,02
12	16,77	6,69	4,46	14,28	6,58	4,39
14	15,94	6,76	4,57	13,99	6,81	4,61
16	15,24	6,89	4,73	13,58	6,85	4,70
18	14,55	6,87	4,78	13,04	6,70	4,66
20	13,82	6,78	4,77	12,58	6,67	4,69
25	12,31	6,45	4,66	11,30	6,59	4,77
30	11,28	6,07	4,50	10,11	6,19	4,59
35	10,50	5,77	4,36	9,24	5,91	4,47
40	10,24	5,82	4,48	8,71	5,67	4,36
45	10,01	5,85	4,57	8,76	5,73	4,47
50	9,89	5,91	4,68	8,83	5,83	4,61
60	9,72	6,11	4,95	8,89	6,15	4,99
70	9,55	6,23	5,15	8,77	6,33	5,23
80	9,47	6,42	5,39	8,70	6,55	5,50
90	9,36	6,56	5,58	8,73	6,87	5,84
100	9,31	6,68	5,75	8,76	7,14	6,15
110	9,24	6,75	5,87	8,73	7,32	6,36
120	9,21	6,90	6,05	8,70	7,44	6,52
130	9,16	6,98	6,17	8,71	7,60	6,72
140	9,14	7,03	6,26	8,73	7,69	6,85
150	9,10	7,13	6,38	8,71	7,83	7,02
160	9,08	7,18	6,46	8,70	7,90	7,12
170	9,05	7,28	6,59	8,71	8,00	7,24
180	9,04	7,34	6,67	8,72	8,01	7,29
190	9,01	7,39	6,75	8,71	8,09	7,39
200	8,99	7,44	6,82	8,70	8,09	7,41

4.4.18. Эквивалентные нагрузки и классы 12-осных транспортеров грузоподъемностью 150 т, следующих в составе поезда¹

4.4.18.1. Эквивалентные нагрузки и классы одного транспортера с 4-осными вагонами

λ, м	α=0,0			α=0,5		
	Эквивалентная нагрузка на 1 м моста, т/м	Классы		Эквивалентная нагрузка на 1 м моста, т/м	Классы	
		с динамикой	без динамики		с динамикой	без динамики
1	50,01	6,41	3,82	50,02	6,41	3,82
2	30,41	6,50	3,93	25,00	6,42	3,87
3	25,29	6,65	4,07	18,70	6,71	4,10
4	23,00	6,58	4,07	18,69	6,88	4,25
5	21,70	6,73	4,21	17,20	6,44	4,03
6	20,95	6,77	4,28	17,66	7,07	4,46
7	20,02	6,70	4,27	17,42	6,99	4,46
8	19,42	6,70	4,32	16,84	6,70	4,32
9	18,57	6,73	4,37	16,54	6,74	4,38
10	17,69	6,65	4,36	16,01	6,75	4,43
12	16,40	6,54	4,36	14,76	6,81	4,54
14	15,36	6,51	4,41	13,83	6,74	4,56
16	14,29	6,46	4,44	12,92	6,51	4,47
18	13,29	6,27	4,36	12,21	6,27	4,36
20	12,50	6,13	4,32	11,51	6,10	4,29
25	11,13	5,83	4,22	9,96	5,80	4,20
30	10,71	5,76	4,27	8,78	5,38	3,98
35	10,26	5,64	4,26	8,34	5,34	4,04
40	9,82	5,58	4,29	8,29	5,40	4,16
45	9,45	5,52	4,32	8,17	5,34	4,17
50	9,08	5,43	4,30	8,09	5,34	4,23
60	8,51	5,34	4,33	7,76	5,38	4,36
70	8,13	5,31	4,38	7,45	5,37	4,44
80	7,84	5,31	4,46	7,25	5,46	4,59
90	7,65	5,36	4,56	7,19	5,66	4,81
100	7,60	5,45	4,70	7,18	5,85	5,04
110	7,56	5,52	4,80	7,20	6,03	5,25
120	7,53	5,64	4,95	7,18	6,13	5,38
130	7,51	5,72	5,06	7,19	6,27	5,54
140	7,48	5,76	5,12	7,18	6,33	5,63
150	7,46	5,84	5,23	7,18	6,46	5,78
160	7,44	5,88	5,30	7,18	6,53	5,88
170	7,43	5,97	5,41	7,18	6,59	5,97
180	7,41	6,02	5,47	7,18	6,61	6,01
190	7,40	6,07	5,54	7,18	6,67	6,09
200	7,39	6,11	5,60	7,18	6,68	6,12

¹ См. п. 1.6.

**4.4.18.2. Эквивалентные нагрузки и классы двух транспортеров
с 4-осными вагонами**

λ, м	α=0,0			α=0,5		
	Эквивалентная нагрузка на 1 м моста, т/м	Классы		Эквивалентная нагрузка на 1 м моста, т/м	Классы	
		с динамической	без динамики		с динамической	без динамики
1	50,00	6,40	3,82	50,00	6,40	3,82
2	30,41	6,50	3,93	25,00	6,42	3,87
3	25,29	6,65	4,07	18,70	6,71	4,10
4	23,00	6,58	4,07	18,69	6,88	4,25
5	21,70	6,73	4,21	17,20	6,44	4,03
6	20,95	6,77	4,28	17,66	7,07	4,46
7	20,02	6,70	4,27	17,42	6,99	4,46
8	19,42	6,70	4,32	16,84	6,70	4,32
9	18,57	6,73	4,37	16,54	6,74	4,38
10	17,69	6,65	4,36	16,01	6,75	4,43
12	16,40	6,54	4,36	14,76	6,81	4,54
14	15,36	6,51	4,41	13,83	6,74	4,56
16	14,29	6,46	4,44	12,92	6,51	4,47
18	13,29	6,27	4,36	12,21	6,27	4,36
20	12,50	6,13	4,32	11,51	6,10	4,29
25	11,13	5,83	4,22	9,96	5,80	4,20
30	10,71	5,76	4,27	8,78	5,38	3,98
35	10,26	5,64	4,26	8,34	5,34	4,04
40	9,82	5,58	4,29	8,29	5,40	4,16
45	9,45	5,52	4,32	8,17	5,34	4,17
50	9,08	5,43	4,30	8,09	5,34	4,23
60	8,51	5,35	4,34	7,76	5,38	4,36
70	8,13	5,31	4,38	7,45	5,37	4,44
80	7,87	5,34	4,48	7,25	5,46	4,59
90	7,70	5,39	4,59	7,19	5,66	4,81
100	7,66	5,50	4,73	7,18	5,85	5,04
110	7,58	5,54	4,81	7,20	6,03	5,25
120	7,53	5,64	4,95	7,18	6,13	5,38
130	7,51	5,72	5,06	7,19	6,27	5,54
140	7,48	5,76	5,12	7,18	6,33	5,63
150	7,46	5,84	5,23	7,18	6,46	5,78
160	7,44	5,88	5,30	7,18	6,53	5,88
170	7,43	5,97	5,41	7,18	6,59	5,97
180	7,41	6,02	5,47	7,18	6,61	6,01
190	7,40	6,07	5,54	7,18	6,67	6,09
200	7,39	6,11	5,60	7,18	6,68	6,12

4.4.18.3. Эквивалентные нагрузки и классы одного и двух транспортеров с 8-осными вагонами

λ, м	α=0,0			α=0,5		
	Эквивалентная нагрузка на I моста, т/м	Классы		Эквивалентная нагрузка на I моста, т/м	Классы	
		с динамикой	без динамики		с динамикой	без динамики
1	50,00	6,40	3,82	50,00	6,40	3,82
2	30,41	6,50	3,93	25,00	6,42	3,87
3	25,29	6,65	4,07	18,70	6,71	4,10
4	23,00	6,58	4,07	18,69	6,88	4,25
5	21,70	6,73	4,21	17,20	6,44	4,03
6	20,95	6,77	4,28	17,66	7,07	4,46
7	20,02	6,70	4,27	17,42	6,99	4,46
8	19,42	6,70	4,32	16,84	6,70	4,32
9	18,57	6,73	4,37	16,54	6,74	4,38
10	17,69	6,65	4,36	16,01	6,75	4,43
12	16,40	6,54	4,36	14,76	6,81	4,54
14	15,36	6,51	4,41	13,83	6,74	4,56
16	14,29	6,46	4,44	12,92	6,51	4,47
18	13,29	6,27	4,36	12,21	6,27	4,36
20	12,50	6,13	4,32	11,51	6,10	4,29
25	11,13	5,83	4,22	9,96	5,80	4,20
30	10,71	5,76	4,27	9,08	5,56	4,12
35	10,50	5,77	4,36	8,84	5,66	4,28
40	10,24	5,82	4,48	8,71	5,67	4,36
45	10,01	5,85	4,57	8,76	5,73	4,47
50	9,89	5,91	4,68	8,83	5,83	4,61
60	9,72	6,11	4,95	8,89	6,15	4,99
70	9,55	6,23	5,15	8,77	6,33	5,23
80	9,47	6,42	5,39	8,70	6,55	5,50
90	9,36	6,56	5,58	8,73	6,87	5,84
100	9,31	6,68	5,75	8,76	7,14	6,15
110	9,24	6,75	5,87	8,73	7,32	6,36
120	9,21	6,90	6,05	8,70	7,44	6,52
130	9,16	6,98	6,17	8,71	7,60	6,72
140	9,14	7,03	6,26	8,73	7,69	6,85
150	9,10	7,13	6,38	8,71	7,83	7,02
160	9,08	7,18	6,46	8,70	7,90	7,12
170	9,05	7,28	6,59	8,71	8,00	7,24
180	9,04	7,34	6,67	8,72	8,01	7,29
190	9,01	7,39	6,75	8,71	8,09	7,39
200	8,99	7,44	6,82	8,70	8,09	7,41

4.4.19. Эквивалентные нагрузки и классы 12-осных транспортеров грузоподъемностью 140 т, следующих в составе поезда¹

4.4.19.1. Эквивалентные нагрузки и классы одного и двух транспортеров с 4-осными вагонами

λ, м	α = 0,0			α = 0,5		
	Эквивалентная нагрузка на 1 м моста, т/м	Классы		Эквивалентная нагрузка на 1 м моста, т/м	Классы	
		с динамикой	без динамики		с динамикой	без динамики
1	50,01	6,41	3,82	50,02	6,41	3,82
2	28,19	6,03	3,64	25,00	6,42	3,87
3	21,81	5,74	3,51	16,67	5,98	3,65
4	19,97	5,72	3,53	15,40	5,67	3,50
5	18,12	5,63	3,52	14,87	5,57	3,48
6	17,23	5,57	3,52	13,80	5,53	3,49
7	16,07	5,37	3,43	13,47	5,40	3,44
8	15,56	5,37	3,46	13,57	5,40	3,48
9	15,00	5,43	3,53	13,30	5,42	3,52
10	14,66	5,51	3,62	13,03	5,49	3,60
12	13,70	5,46	3,64	12,53	5,78	3,85
14	12,99	5,51	3,73	11,76	5,73	3,88
16	12,39	5,60	3,85	11,20	5,65	3,88
18	11,72	5,53	3,85	10,61	5,46	3,80
20	11,06	5,42	3,82	10,16	5,39	3,79
25	9,94	5,21	3,77	9,01	5,25	3,80
30	9,22	4,96	3,68	7,99	4,90	3,63
35	8,93	4,91	3,71	7,42	4,75	3,59
40	8,61	4,90	3,77	7,31	4,76	3,66
45	8,34	4,87	3,81	7,21	4,71	3,68
50	8,11	4,85	3,84	7,20	4,75	3,76
60	7,89	4,96	4,02	7,26	5,03	4,08
70	7,80	5,09	4,20	7,19	5,19	4,29
80	7,72	5,23	4,39	7,21	5,43	4,56
90	7,65	5,36	4,56	7,19	5,66	4,81
100	7,60	5,45	4,70	7,18	5,85	5,04
110	7,56	5,52	4,80	7,20	6,03	5,25
120	7,53	5,64	4,95	7,18	6,13	5,38
130	7,51	5,72	5,06	7,19	6,27	5,34
140	7,48	5,76	5,12	7,18	6,33	5,63
150	7,46	5,84	5,23	7,18	6,46	5,78
160	7,44	5,88	5,30	7,18	6,53	5,88
170	7,43	5,97	5,41	7,18	6,59	5,97
180	7,41	6,02	5,47	7,18	6,61	6,01
190	7,40	6,07	5,54	7,18	6,67	6,09
200	7,39	6,11	5,60	7,18	6,68	6,12

¹ См. п. 1.6.

4.4.19.2. Эквивалентные нагрузки и классы одного и двух транспортеров с 8-осными вагонами

λ, м	α=0,0			α=0,5		
	Эквивалентная нагрузка на 1 м моста, т/м	Классы		Эквивалентная нагрузка на 1 м моста, т/м	Классы	
		с динамической	без динамики		с динамической	без динамики
1	50,00	6,40	3,82	50,00	6,40	3,82
2	29,15	6,23	3,76	25,00	6,42	3,87
3	22,73	5,98	3,66	16,67	5,98	3,65
4	20,49	5,86	3,63	15,40	5,67	3,50
5	18,39	5,71	3,57	15,14	5,67	3,55
6	17,23	5,57	3,52	14,18	5,68	3,58
7	16,07	5,38	3,43	13,65	5,47	3,49
8	15,56	5,37	3,46	13,57	5,40	3,48
9	15,00	5,43	3,53	13,30	5,42	3,52
10	14,66	5,51	3,62	13,03	5,49	3,60
12	13,70	5,46	3,64	12,53	5,78	3,85
14	13,27	5,63	3,81	11,76	5,73	3,88
16	12,91	5,84	4,01	11,20	5,65	3,88
18	12,37	5,84	4,06	10,68	5,49	3,82
20	11,78	5,78	4,07	10,41	5,52	3,89
25	11,01	5,76	4,17	9,54	5,56	4,02
30	10,64	5,73	4,24	9,08	5,56	4,12
35	10,50	5,77	4,36	8,84	5,66	4,28
40	10,24	5,82	4,48	8,71	5,67	4,36
45	10,01	5,85	4,57	8,76	5,73	4,47
50	9,89	5,91	4,68	8,83	5,83	4,61
60	9,72	6,11	4,95	8,89	6,15	4,99
70	9,55	6,23	5,15	8,77	6,33	5,23
80	9,47	6,42	5,39	8,70	6,55	5,50
90	9,36	6,56	5,58	8,73	6,87	5,84
100	9,31	6,68	5,75	8,76	7,14	6,15
110	9,24	6,75	5,87	8,73	7,32	6,36
120	9,21	6,90	6,05	8,70	7,44	6,52
130	9,16	6,98	6,17	8,71	7,60	6,72
140	9,14	7,03	6,26	8,73	7,69	6,85
150	9,10	7,13	6,38	8,71	7,83	7,02
160	9,08	7,18	6,46	8,70	7,90	7,12
170	9,05	7,28	6,59	8,71	8,00	7,24
180	9,04	7,34	6,67	8,72	8,01	7,29
190	9,01	7,39	6,75	8,71	8,09	7,39
200	8,99	7,44	6,82	8,70	8,09	7,41

4.4.20. Эквивалентные нагрузки и классы 12-осных транспортеров
грузоподъемностью 130 т, следующих в составе поезда¹

4.4.20.1. Эквивалентные нагрузки и классы одного и двух транспортеров
с 4-осными вагонами

λ, м	α=0,0			α=0,5		
	Эквивалентная нагрузка на 1 м моста, т/м	Классы		Эквивалентная нагрузка на 1 м моста, т/м	Классы	
		с динамической	без динамики		с динамической	без динамики
1	50,00	6,40	3,82	50,00	6,40	3,82
2	29,02	6,21	3,75	25,00	6,42	3,87
3	24,13	6,35	3,88	17,84	6,40	3,91
4	21,94	6,28	3,88	17,84	6,56	4,06
5	20,70	6,43	4,02	16,41	6,15	3,84
6	19,99	6,46	4,08	16,85	6,74	4,26
7	19,10	6,39	4,08	16,62	6,67	4,25
8	18,53	6,39	4,12	16,07	6,40	4,12
9	17,72	6,42	4,17	15,78	6,43	4,18
10	16,88	6,35	4,16	15,28	6,44	4,22
12	15,67	6,25	4,17	14,08	6,49	4,33
14	14,70	6,23	4,22	13,21	6,43	4,36
16	13,69	6,19	4,25	12,35	6,23	4,28
18	12,74	6,01	4,18	11,68	6,01	4,18
20	11,99	5,88	4,14	11,02	5,84	4,11
25	10,71	5,61	4,06	9,55	5,57	4,03
30	10,22	5,50	4,08	8,43	5,16	3,83
35	9,80	5,39	4,07	7,99	5,12	3,87
40	9,39	5,34	4,11	7,96	5,18	3,99
45	9,06	5,30	4,14	7,85	5,13	4,01
50	8,71	5,21	4,12	7,78	5,13	4,07
60	8,19	5,15	4,17	7,48	5,18	4,20
70	7,84	5,12	4,23	7,19	5,19	4,29
80	7,72	5,23	4,39	7,21	5,43	4,56
90	7,65	5,36	4,56	7,19	5,66	4,81
100	7,60	5,45	4,70	7,18	5,85	5,04
110	7,56	5,52	4,80	7,20	6,03	5,25
120	7,53	5,64	4,95	7,18	6,13	5,38
130	7,51	5,72	5,06	7,19	6,27	5,54
140	7,48	5,76	5,12	7,18	6,33	5,63
150	7,46	5,84	5,23	7,18	6,46	5,78
160	7,44	5,88	5,30	7,18	6,53	5,88
170	7,43	5,97	5,41	7,18	6,59	5,97
180	7,41	6,02	5,47	7,18	6,61	6,01
190	7,40	6,07	5,54	7,18	6,67	6,09
200	7,39	6,11	5,60	7,18	6,68	6,12

¹ См. п. 1.6.

4.4.20.2. Эквивалентные нагрузки и классы одного
и двух транспортеров с 8-осными вагонами

λ, м	α=0,0			α=0,5		
	Эквивалентная нагрузка на 1 м моста, т/м	Классы		Эквивалентная нагрузка на 1 м моста, т/м	Классы	
		с динамикой	без динамики		с динамикой	без динамики
1	50,00	6,40	3,82	50,00	6,40	3,82
2	29,15	6,23	3,76	25,00	6,42	3,87
3	24,13	6,35	3,88	17,84	6,40	3,91
4	21,94	6,28	3,88	17,84	6,56	4,06
5	20,70	6,43	4,02	16,41	6,15	3,84
6	19,99	6,46	4,08	16,85	6,75	4,26
7	19,10	6,39	4,08	16,62	6,67	4,25
8	18,53	6,39	4,12	16,07	6,40	4,12
9	17,72	6,42	4,17	15,78	6,43	4,18
10	16,88	6,35	4,16	15,28	6,44	4,22
12	15,67	6,25	4,17	14,08	6,49	4,33
14	14,70	6,23	4,22	13,21	6,43	4,36
16	13,69	6,19	4,25	12,35	6,23	4,28
18	12,74	6,01	4,18	11,68	6,01	4,18
20	11,99	5,88	4,14	11,02	5,84	4,11
25	11,01	5,76	4,17	9,55	5,57	4,03
30	10,64	5,73	4,24	9,08	5,56	4,12
35	10,50	5,77	4,36	8,84	5,66	4,28
40	10,24	5,82	4,48	8,71	5,67	4,36
45	10,01	5,85	4,57	8,76	5,73	4,47
50	9,89	5,91	4,68	8,83	5,83	4,61
60	9,72	6,11	4,95	8,89	6,15	4,99
70	9,55	6,23	5,15	8,77	6,33	5,23
80	9,47	6,42	5,39	8,70	6,55	5,50
90	9,36	6,56	5,58	8,73	6,87	5,84
100	9,31	6,68	5,75	8,76	7,14	6,15
110	9,24	6,75	5,87	8,73	7,32	6,36
120	9,21	6,90	6,05	8,70	7,44	6,52
130	9,16	6,98	6,17	8,71	7,60	6,72
140	9,14	7,03	6,26	8,73	7,69	6,85
150	9,10	7,13	6,38	8,71	7,83	7,02
160	9,08	7,18	5,46	8,70	7,90	7,12
170	9,05	7,28	6,59	8,71	8,00	7,24
180	9,04	7,34	6,67	8,72	8,01	7,29
190	9,01	7,39	6,75	8,71	8,09	7,39
200	8,99	7,44	6,82	8,70	8,09	7,41

4.4.21. Значения огибающей эквивалентных нагрузок и классов 8- и 6-осных транспортеров с погонной нагрузкой более 7,2 т/м, следующих в составе поезда с 4-осными вагонами

λ, м	α = 0,0			α = 0,5		
	Эквивалентная нагрузка на 1 м моста, т/м	Классы		Эквивалентная нагрузка на 1 м моста, т/м	Классы	
		с динамикой	без динамики		с динамикой	без динамики
1	43,56	5,58	3,33	43,56	5,58	3,33
2	31,39	6,71	4,05	21,78	5,59	3,38
3	23,84	6,27	3,83	18,35	6,58	4,02
4	21,47	6,15	3,80	17,73	6,52	4,03
5	18,96	5,89	3,68	16,57	6,21	3,88
6	17,97	5,81	3,67	15,14	6,06	3,83
7	17,29	5,78	3,69	14,29	5,73	3,65
8	16,80	5,80	3,73	13,63	5,42	3,49
9	16,50	5,98	3,88	13,38	5,45	3,55
10	15,98	6,01	3,94	13,02	5,49	3,60
12	14,73	5,87	3,91	12,65	5,83	3,89
14	13,49	5,72	3,87	11,96	5,82	3,94
16	12,50	5,65	3,88	11,20	5,65	3,88
18	12,00	5,66	3,94	10,46	5,38	3,74
20	11,44	5,61	3,95	9,87	5,23	3,68
25	10,41	5,45	3,95	9,02	5,26	3,81
30	9,89	5,32	3,94	8,18	5,01	3,71
35	9,52	5,24	3,96	7,79	4,99	3,77
40	9,29	5,28	4,06	7,68	5,01	3,85
45	9,03	5,28	4,13	7,71	5,04	3,94
50	8,88	5,31	4,20	7,64	5,04	3,99
60	8,59	5,40	4,38	7,54	5,22	4,24
70	8,40	5,48	4,53	7,54	5,45	4,50
80	8,25	5,59	4,70	7,48	5,63	4,73
90	8,14	5,70	4,85	7,46	5,86	4,99
100	8,05	5,78	4,97	7,43	6,05	5,21
110	7,97	5,82	5,06	7,40	6,20	5,39
120	7,90	5,92	5,19	7,40	6,33	5,55
130	7,85	5,98	5,29	7,38	6,43	5,68
140	7,80	6,00	5,34	7,37	6,49	5,78
150	7,76	6,08	5,44	7,35	6,61	5,92
160	7,72	6,11	5,50	7,34	6,67	6,00
170	7,69	6,19	5,60	7,33	6,74	6,10
180	7,66	6,22	5,66	7,32	6,73	6,12
190	7,64	6,26	5,72	7,32	6,80	6,21
200	7,61	6,30	5,77	7,31	6,80	6,23

4.4.22. Значения огибающей эквивалентных нагрузок и классов
8- и 6-осных транспортеров с погонной нагрузкой до 7,2 т/м,
следующих в составе поезда с 4-осными вагонами

λ, м	α=0,0			α=0,5		
	Эквивалентная нагрузка на 1 м моста, т/м	Классы		Эквивалентная нагрузка на 1 м моста, т/м	Классы	
		с динамической	без динамики		с динамической	без динамики
1	44,80	5,74	3,42	44,80	5,74	3,42
2	32,48	6,95	4,19	22,40	5,75	3,47
3	24,64	6,48	3,96	18,92	6,78	4,14
4	22,26	6,37	3,94	17,08	6,29	3,89
5	19,62	6,09	3,81	16,31	6,11	3,82
6	17,92	5,79	3,66	15,18	6,08	3,84
7	16,82	5,63	3,59	14,81	5,94	3,79
8	15,81	5,46	3,52	14,14	5,63	3,63
9	15,24	5,52	3,59	13,38	5,46	3,55
10	14,72	5,54	3,63	12,76	5,38	3,53
12	13,91	5,55	3,70	11,95	5,51	3,67
14	13,50	5,72	3,87	11,18	5,44	3,69
16	13,14	5,94	4,08	10,75	5,42	3,72
18	12,59	5,94	4,13	10,59	5,44	3,78
20	11,99	5,88	4,14	10,37	5,49	3,87
25	10,54	5,52	4,00	9,50	5,54	4,01
30	9,85	5,30	3,93	8,59	5,26	3,90
35	9,53	5,24	3,96	7,81	5,00	3,78
40	9,22	5,24	4,03	7,66	4,99	3,84
45	9,00	5,26	4,11	7,56	4,94	3,86
50	8,84	5,28	4,18	7,49	4,94	3,91
60	8,57	5,38	4,36	7,35	5,09	4,13
70	8,36	5,46	4,51	7,33	5,29	4,38
80	8,21	5,57	4,67	7,31	5,50	4,62
90	8,10	5,67	4,82	7,28	5,72	4,87
100	8,01	5,75	4,95	7,25	5,91	5,09
110	7,94	5,80	5,04	7,23	6,06	5,27
120	7,87	5,90	5,17	7,23	6,18	5,42
130	7,82	5,96	5,27	7,22	6,30	5,57
140	7,77	5,98	5,32	7,22	6,36	5,66
150	7,73	6,05	5,42	7,21	6,48	5,81
160	7,70	6,09	5,48	7,20	6,55	5,90
170	7,67	6,17	5,58	7,20	6,61	5,99
180	7,64	6,21	5,64	7,19	6,62	6,01
190	7,62	6,24	5,70	7,20	6,69	6,10
200	7,59	6,28	5,76	7,20	6,69	6,13

4.4.23. Эквивалентные нагрузки и классы 8-осных транспортеров грузоподъемностью 120 т (нагрузка от оси на рельсы 220 кН) с 4-осными вагонами

λ , м	$\alpha = 0,0$			$\alpha = 0,5$		
	Эквивалентная нагрузка на 1 м моста, т/м	Классы		Эквивалентная нагрузка на 1 м моста, т/м	Классы	
		с динамикой	без динамики		с динамикой	без динамики
1	44,00	5,64	3,36	44,00	5,64	3,36
2	31,90	6,82	4,12	22,00	5,65	3,41
3	24,20	6,37	3,89	18,58	6,66	4,07
4	21,86	6,26	3,87	16,78	6,17	3,82
5	19,27	5,98	3,74	16,02	6,00	3,75
6	17,60	5,69	3,59	14,91	5,97	3,77
7	16,52	5,53	3,52	14,55	5,83	3,72
8	15,55	5,37	3,46	13,89	5,53	3,56
9	15,00	5,43	3,53	13,15	5,36	3,48
10	14,50	5,46	3,58	12,56	5,30	3,47
12	13,71	5,47	3,64	11,77	5,43	3,62
14	13,32	5,64	3,82	11,03	5,37	3,63
16	12,95	5,85	4,02	10,62	5,35	3,68
18	12,40	5,85	4,07	10,46	5,38	3,74
20	11,81	5,79	4,08	10,23	5,42	3,82
25	10,38	5,43	3,93	9,37	5,46	3,95
30	9,76	5,26	3,89	8,46	5,18	3,84
35	9,46	5,20	3,93	7,72	4,94	3,73
40	9,15	5,20	4,00	7,64	4,98	3,83
45	8,94	5,22	4,08	7,54	4,93	3,85
50	8,79	5,25	4,16	7,47	4,93	3,91
60	8,52	5,35	4,34	7,33	5,08	4,12
70	8,32	5,43	4,49	7,33	5,29	4,37
80	8,18	5,54	4,66	7,30	5,49	4,61
90	8,07	5,65	4,81	7,27	5,72	4,87
100	7,98	5,73	4,93	7,25	5,91	5,09
110	7,91	5,78	5,02	7,23	6,06	5,27
120	7,85	5,88	5,16	7,22	6,18	5,42
130	7,80	5,94	5,25	7,22	6,29	5,56
140	7,75	5,96	5,31	7,21	6,36	5,66
150	7,71	6,04	5,41	7,21	6,48	5,81
160	7,68	6,07	5,47	7,20	6,55	5,89
170	7,65	6,16	5,57	7,20	6,61	5,98
180	7,63	6,19	5,63	7,19	6,61	6,01
190	7,60	6,23	5,69	7,20	6,69	6,10
200	7,58	6,27	5,75	7,19	6,69	6,13

4.4.24. Эквивалентные нагрузки и классы 8-осных транспортеров
 грузоподъемностью 120 т (нагрузка от оси на рельсы 215 кН)
 с 4-осными вагонами

λ , м	$\alpha=0,0$			$\alpha=0,5$		
	Эквивалентная нагрузка на 1 м моста, т/м	Классы		Эквивалентная нагрузка на 1 м моста, т/м	Классы	
		с динамикой	без динамики		с динамикой	без динамики
1	43,13	5,52	3,29	43,13	5,52	3,29
2	31,17	6,67	4,03	21,56	5,53	3,34
3	23,65	6,22	3,80	18,16	6,51	3,98
4	21,37	6,12	3,78	16,39	6,03	3,73
5	18,83	5,85	3,65	15,65	5,87	3,67
6	17,20	5,56	3,51	14,57	5,83	3,68
7	16,15	5,40	3,44	14,22	5,70	3,64
8	15,12	5,22	3,36	13,57	5,40	3,48
9	14,60	5,29	3,44	12,85	5,24	3,40
10	14,09	5,30	3,48	12,17	5,13	3,36
12	13,37	5,33	3,55	11,44	5,28	3,52
14	12,79	5,42	3,67	10,70	5,21	3,53
16	12,48	5,64	3,88	10,21	5,15	3,53
18	11,99	5,66	3,93	9,96	5,12	3,56
20	11,43	5,61	3,95	9,79	5,19	3,65
25	10,18	5,33	3,86	9,02	5,26	3,80
30	9,66	5,20	3,85	8,17	5,01	3,71
35	9,39	5,16	3,90	7,73	4,95	3,74
40	9,09	5,17	3,97	7,58	4,94	3,80
45	8,89	5,19	4,06	7,49	4,90	3,83
50	8,74	5,22	4,14	7,43	4,90	3,88
60	8,49	5,33	4,33	7,41	5,13	4,16
70	8,30	5,42	4,48	7,37	5,32	4,39
80	8,16	5,53	4,64	7,31	5,51	4,62
90	8,05	5,64	4,80	7,29	5,73	4,88
100	7,97	5,72	4,92	7,28	5,93	5,11
110	7,90	5,77	5,02	7,27	6,09	5,30
120	7,84	5,87	5,15	7,26	6,21	5,44
130	7,79	5,93	5,25	7,26	6,33	5,59
140	7,74	5,96	5,30	7,25	6,39	5,69
150	7,71	6,03	5,40	7,24	6,51	5,83
160	7,67	6,07	5,46	7,24	6,58	5,92
170	7,65	6,15	5,57	7,23	6,64	6,01
180	7,62	6,19	5,63	7,23	6,65	6,05
190	7,60	6,23	5,69	7,23	6,72	6,13
200	7,57	6,27	5,74	7,23	6,72	6,16

4.4.25. Эквивалентные нагрузки и классы 8-осных транспортеров грузоподъемностью 120 т (нагрузка от оси на рельсы 218 кН) с 4-осными вагонами

λ, м	α=0,0			α=0,5		
	Эквивалентная нагрузка на 1 м моста, т/м	Классы		Эквивалентная нагрузка на 1 м моста, т/м	Классы	
		с динамической	без динамики		с динамической	без динамики
1	43,60	5,58	3,33	43,61	5,58	3,33
2	23,44	5,01	3,03	21,80	5,60	3,38
3	20,11	5,29	3,23	14,53	5,21	3,18
4	16,76	4,80	2,97	11,72	4,31	2,67
5	15,40	4,78	2,99	11,32	4,24	2,65
6	14,29	4,62	2,92	11,45	4,58	2,90
7	13,96	4,67	2,98	11,05	4,43	2,83
8	13,38	4,62	2,97	10,48	4,17	2,69
9	12,70	4,60	2,99	10,18	4,15	2,70
10	12,01	4,52	2,96	9,97	4,20	2,76
12	10,74	4,28	2,85	9,32	4,30	2,86
14	10,11	4,29	2,90	8,61	4,19	2,84
16	9,76	4,41	3,03	8,00	4,04	2,77
18	9,55	4,50	3,13	7,66	3,93	2,74
20	9,45	4,63	3,26	7,35	3,90	2,74
25	8,87	4,65	3,36	7,23	4,21	3,05
30	8,60	4,63	3,43	7,34	4,50	3,33
35	8,42	4,63	3,50	7,42	4,75	3,59
40	8,23	4,68	3,60	7,31	4,76	3,66
45	8,15	4,77	3,72	7,21	4,71	3,68
50	8,02	4,79	3,79	7,20	4,75	3,76
60	7,89	4,96	4,02	7,26	5,03	4,08
70	7,80	5,09	4,20	7,19	5,19	4,29
80	7,72	5,23	4,39	7,21	5,43	4,56
90	7,65	5,36	4,56	7,19	5,66	4,81
100	7,60	5,45	4,70	7,18	5,85	5,04
110	7,56	5,52	4,80	7,20	6,03	5,25
120	7,53	5,64	4,95	7,18	6,13	5,38
130	7,51	5,72	5,06	7,19	6,27	5,54
140	7,48	5,76	5,12	7,18	6,33	5,63
150	7,46	5,84	5,23	7,18	6,46	5,78
160	7,44	5,88	5,30	7,18	6,53	5,88
170	7,43	5,97	5,41	7,18	6,59	5,97
180	7,41	6,02	5,47	7,18	6,61	6,01
190	7,40	6,07	5,54	7,18	6,67	6,09
200	7,39	6,11	5,60	7,18	6,68	6,12

**4.4.26. Эквивалентные нагрузки и классы 8-осных транспортеров
грузоподъемностью 120/110 т (нагрузка от оси на рельсы 220 кН)
с 4-осными вагонами**

λ, м	α=0,0			α=0,5		
	Эквивалентная нагрузка на 1 м моста, т/м	Классы		Эквивалентная нагрузка на 1 м моста, т/м	Классы	
		с динамикой	без динамики		с динамикой	без динамики
1	44,00	5,63	3,35	44,00	5,63	3,35
2	28,05	5,99	3,62	22,00	5,64	3,40
3	22,24	5,85	3,57	15,15	5,43	3,32
4	20,07	5,74	3,55	15,12	5,56	3,44
5	18,12	5,62	3,51	14,96	5,60	3,50
6	16,98	5,48	3,46	14,05	5,62	3,55
7	16,07	5,37	3,42	13,46	5,40	3,44
8	15,05	5,19	3,34	13,06	5,20	3,34
9	14,48	5,24	3,40	12,49	5,09	3,31
10	13,92	5,23	3,43	11,90	5,01	3,29
12	13,29	5,29	3,53	11,31	5,21	3,47
14	12,52	5,30	3,59	10,62	5,17	3,50
16	12,32	5,57	3,82	10,18	5,13	3,52
18	11,91	5,62	3,90	9,76	5,01	3,49
20	11,40	5,59	3,94	9,66	5,12	3,60
25	10,15	5,31	3,84	8,99	5,24	3,79
30	9,56	5,14	3,81	8,20	5,02	3,72
35	9,28	5,10	3,85	7,66	4,90	3,70
40	9,01	5,12	3,94	7,56	4,93	3,79
45	8,80	5,14	4,01	7,48	4,89	3,82
50	8,67	5,18	4,10	7,42	4,90	3,88
60	8,41	5,28	4,28	7,33	5,07	4,11
70	8,23	5,37	4,43	7,32	5,28	4,37
80	8,10	5,49	4,61	7,28	5,48	4,60
90	7,99	5,60	4,76	7,25	5,70	4,85
100	7,92	5,68	4,89	7,23	5,90	5,08
110	7,85	5,73	4,98	7,21	6,05	5,26
120	7,79	5,84	5,12	7,21	6,16	5,41
130	7,74	5,90	5,22	7,21	6,28	5,55
140	7,70	5,93	5,27	7,20	6,35	5,65
150	7,67	6,00	5,38	7,20	6,47	5,80
160	7,64	6,04	5,44	7,19	6,54	5,89
170	7,61	6,12	5,54	7,19	6,60	5,98
180	7,59	6,16	5,60	7,19	6,61	6,01
190	7,56	6,20	5,66	7,19	6,68	6,10
200	7,54	6,24	5,72	7,19	6,68	6,13

4.4.27. Эквивалентные нагрузки и классы 8-осных транспортеров
грузоподъемностью 110 т (нагрузка от оси на рельсы 224 кН)
с 4-осными вагонами

λ , м	$\alpha=0,0$			$\alpha=0,5$		
	Эквивалентная нагрузка на 1 моста, т/м	Классы		Эквивалентная нагрузка на 1 моста, т/м	Классы	
		с динамической	без динамики		с динамической	без динамики
1	44,80	5,74	3,42	44,80	5,74	3,42
2	32,48	6,95	4,19	22,40	5,75	3,47
3	24,64	6,48	3,96	18,92	6,78	4,14
4	22,26	6,37	3,94	17,08	6,29	3,89
5	19,62	6,09	3,81	16,31	6,11	3,82
6	17,92	5,79	3,66	15,18	6,08	3,84
7	16,82	5,63	3,59	14,81	5,94	3,79
8	15,81	5,46	3,52	14,14	5,63	3,63
9	15,24	5,52	3,59	13,38	5,46	3,55
10	14,72	5,54	3,63	12,76	5,38	3,53
12	13,91	5,55	3,70	11,95	5,51	3,67
14	13,50	5,72	3,87	11,18	5,44	3,69
16	13,14	5,94	4,08	10,75	5,42	3,72
18	12,59	5,94	4,13	10,59	5,44	3,78
20	11,99	5,88	4,14	10,37	5,49	3,87
25	10,54	5,52	4,00	9,50	5,54	4,01
30	9,85	5,30	3,93	8,59	5,26	3,90
35	9,53	5,24	3,96	7,81	5,00	3,78
40	9,22	5,24	4,03	7,66	4,99	3,84
45	9,00	5,26	4,11	7,56	4,94	3,86
50	8,84	5,28	4,18	7,49	4,94	3,91
60	8,57	5,38	4,36	7,35	5,09	4,13
70	8,36	5,46	4,51	7,33	5,29	4,38
80	8,21	5,57	4,67	7,31	5,50	4,62
90	8,10	5,67	4,82	7,28	5,72	4,87
100	8,01	5,75	4,95	7,25	5,91	5,09
110	7,94	5,80	5,04	7,23	6,06	5,27
120	7,87	5,90	5,17	7,23	6,18	5,42
130	7,82	5,96	5,27	7,22	6,30	5,57
140	7,77	5,98	5,32	7,22	6,36	5,66
150	7,73	6,05	5,42	7,21	6,48	5,81
160	7,70	6,09	5,48	7,20	6,55	5,90
170	7,67	6,17	5,58	7,20	6,61	5,99
180	7,64	6,21	5,64	7,19	6,62	6,01
190	7,62	6,24	5,70	7,20	6,69	6,10
200	7,59	6,28	5,76	7,20	6,69	6,13

4.4.28. Эквивалентные нагрузки и классы 8-осных транспортеров грузоподъемностью 110 т (нагрузка от оси на рельсы 204 кН) с 4-осными вагонами

λ, м	α=0,0			α=0,5		
	Эквивалентная нагрузка на 1 м моста, т/м	Классы		Эквивалентная нагрузка на 1 м моста, т/м	Классы	
		с динамикой	без динамики		с динамикой	без динамики
1	43,13	5,52	3,29	43,14	5,53	3,29
2	29,07	6,22	3,75	21,57	5,53	3,34
3	22,21	5,85	3,57	16,77	6,01	3,68
4	20,14	5,77	3,56	15,55	5,72	3,54
5	17,79	5,52	3,45	14,85	5,57	3,48
6	16,43	5,31	3,35	13,83	5,54	3,50
7	15,40	5,15	3,29	13,49	5,41	3,45
8	14,52	5,01	3,23	12,88	5,13	3,30
9	14,02	5,08	3,30	12,19	4,97	3,23
10	13,59	5,11	3,35	11,68	4,92	3,23
12	12,90	5,14	3,43	10,98	5,06	3,37
14	12,39	5,25	3,55	10,41	5,07	3,43
16	12,04	5,44	3,74	9,92	5,00	3,43
18	11,52	5,44	3,78	9,70	4,99	3,47
20	10,97	5,38	3,79	9,49	5,03	3,54
25	9,93	5,20	3,76	8,68	5,06	3,66
30	9,39	5,05	3,74	7,84	4,80	3,56
35	9,13	5,02	3,80	7,47	4,78	3,62
40	8,86	5,04	3,88	7,55	4,92	3,79
45	8,68	5,07	3,96	7,45	4,87	3,80
50	8,55	5,11	4,05	7,39	4,88	3,87
60	8,32	5,23	4,24	7,29	5,05	4,09
70	8,15	5,32	4,40	7,29	5,26	4,35
80	8,02	5,44	4,57	7,26	5,47	4,59
90	7,93	5,55	4,73	7,25	5,70	4,85
100	7,86	5,64	4,86	7,23	5,89	5,07
110	7,80	5,70	4,95	7,22	6,05	5,26
120	7,75	5,80	5,09	7,21	6,16	5,41
130	7,70	5,87	5,19	7,20	6,28	5,55
140	7,66	5,90	5,25	7,20	6,35	5,65
150	7,63	5,98	5,35	7,20	6,47	5,80
160	7,60	6,01	5,41	7,20	6,54	5,89
170	7,58	6,10	5,52	7,19	6,61	5,98
180	7,56	6,14	5,58	7,19	6,61	6,01
190	7,54	6,18	5,64	7,19	6,68	6,10
200	7,52	6,22	5,70	7,19	6,69	6,13

4.4.29. Эквивалентные нагрузки и классы 8-осных транспортеров грузоподъемностью 110 т (нагрузка от оси на рельсы 207 кН) с 4-осными вагонами

λ, м	α = 0,0			α = 0,5		
	Эквивалентная нагрузка на 1 моста, т/м	Классы		Эквивалентная нагрузка на 1 моста, т/м	Классы	
		с динамикой	без динамики		с динамикой	без динамики
1	43,13	5,52	3,29	43,14	5,53	3,29
2	27,43	5,87	3,54	21,56	5,53	3,34
3	21,39	5,63	3,44	15,18	5,44	3,33
4	19,28	5,52	3,41	14,49	5,33	3,30
5	17,31	5,37	3,36	14,24	5,34	3,34
6	15,99	5,17	3,26	13,34	5,34	3,37
7	15,12	5,06	3,23	12,84	5,15	3,29
8	14,33	4,95	3,19	12,42	4,94	3,18
9	13,90	5,04	3,27	11,86	4,83	3,14
10	13,52	5,09	3,34	11,65	4,91	3,22
12	12,89	5,14	3,43	10,99	5,07	3,38
14	12,56	5,32	3,60	10,53	5,13	3,47
16	12,21	5,52	3,79	10,27	5,18	3,56
18	11,69	5,51	3,84	10,14	5,21	3,63
20	11,12	5,46	3,84	9,87	5,23	3,68
25	10,03	5,25	3,80	8,97	5,23	3,78
30	9,62	5,18	3,84	8,16	5,00	3,70
35	9,39	5,16	3,90	7,79	4,99	3,77
40	9,09	5,17	3,98	7,60	4,95	3,81
45	8,93	5,22	4,08	7,55	4,93	3,85
50	8,75	5,23	4,14	7,57	4,99	3,96
60	8,52	5,35	4,34	7,54	5,22	4,24
70	8,34	5,44	4,50	7,49	5,40	4,47
80	8,19	5,56	4,67	7,48	5,63	4,73
90	8,08	5,66	4,82	7,44	5,85	4,98
100	8,00	5,74	4,94	7,42	6,05	5,21
110	7,93	5,79	5,03	7,40	6,20	5,39
120	7,87	5,89	5,17	7,38	6,31	5,54
130	7,82	5,96	5,27	7,38	6,43	5,68
140	7,77	5,98	5,32	7,35	6,48	5,77
150	7,73	6,05	5,42	7,35	6,61	5,92
160	7,70	6,08	5,48	7,34	6,67	6,00
170	7,67	6,17	5,58	7,33	6,73	6,09
180	7,64	6,21	5,64	7,32	6,73	6,12
190	7,62	6,25	5,70	7,31	6,80	6,20
200	7,59	6,29	5,76	7,31	6,80	6,23

4.4.30. Эквивалентные нагрузки и классы 8-осных транспортеров грузоподъемностью 110 т (нагрузка от оси на рельсы 208 кН) с 4-осными вагонами

λ, м	α=0,0			α=0,5		
	Эквивалентная нагрузка на 1 м моста, т/м	Классы		Эквивалентная нагрузка на 1 м моста, т/м	Классы	
		с динамической	без динамики		с динамической	без динамики
1	43,13	5,52	3,29	43,14	5,53	3,29
2	30,16	6,45	3,89	21,57	5,53	3,34
3	22,88	6,02	3,68	17,57	6,30	3,85
4	20,67	5,92	3,66	15,86	5,84	3,61
5	18,22	5,66	3,53	15,14	5,68	3,55
6	16,64	5,38	3,40	14,10	5,64	3,56
7	15,62	5,22	3,33	13,75	5,52	3,52
8	14,72	5,08	3,27	13,13	5,23	3,37
9	14,21	5,15	3,35	12,43	5,07	3,29
10	13,77	5,18	3,40	11,89	5,01	3,29
12	13,07	5,21	3,47	11,16	5,15	3,43
14	12,59	5,34	3,61	10,54	5,13	3,48
16	12,24	5,53	3,80	10,05	5,07	3,48
18	11,73	5,53	3,85	9,89	5,08	3,54
20	11,16	5,47	3,86	9,68	5,13	3,61
25	10,03	5,25	3,80	8,86	5,16	3,74
30	9,47	5,10	3,78	8,00	4,90	3,63
35	9,20	5,06	3,83	7,52	4,82	3,64
40	8,93	5,07	3,90	7,57	4,93	3,80
45	8,73	5,11	3,99	7,47	4,88	3,82
50	8,60	5,14	4,07	7,41	4,89	3,88
60	8,37	5,26	4,26	7,29	5,05	4,09
70	8,19	5,34	4,42	7,30	5,27	4,35
80	8,06	5,47	4,59	7,27	5,47	4,60
90	7,96	5,57	4,74	7,26	5,70	4,85
100	7,89	5,66	4,87	7,24	5,90	5,08
110	7,83	5,72	4,97	7,22	6,05	5,26
120	7,77	5,82	5,11	7,21	6,17	5,41
130	7,72	5,89	5,20	7,20	6,28	5,55
140	7,68	5,91	5,26	7,21	6,35	5,65
150	7,65	5,99	5,36	7,20	6,48	5,80
160	7,62	6,02	5,43	7,20	6,54	5,89
170	7,60	6,11	5,53	7,20	6,61	5,98
180	7,57	6,15	5,59	7,19	6,61	6,01
190	7,55	6,19	5,65	7,19	6,68	6,10
200	7,53	6,23	5,71	7,19	6,69	6,13

4.4.31. Эквивалентные нагрузки и классы 8-осных транспортеров грузоподъемностью 100 т (нагрузка от оси на рельсы 200 кН) с 4-осными вагонами

λ, м	α=0,0			α=0,5		
	Эквивалентная нагрузка на 1 м моста, т/м	Классы		Эквивалентная нагрузка на 1 м моста, т/м	Классы	
		с динамикой	без динамики		с динамикой	без динамики
1	43,13	5,52	3,29	43,14	5,53	3,29
2	25,50	5,45	3,29	21,57	5,53	3,34
3	20,22	5,32	3,25	14,38	5,15	3,15
4	18,25	5,22	3,23	13,75	5,06	3,13
5	16,48	5,12	3,20	13,60	5,10	3,19
6	15,44	4,99	3,15	12,78	5,12	3,23
7	14,61	4,89	3,12	12,25	4,91	3,13
8	13,86	4,78	3,08	11,88	4,73	3,04
9	13,46	4,87	3,17	11,36	4,63	3,01
10	13,11	4,93	3,23	11,24	4,74	3,11
12	12,52	4,99	3,33	10,62	4,90	3,27
14	12,15	5,15	3,49	10,28	5,01	3,39
16	11,80	5,34	3,66	9,93	5,01	3,44
18	11,30	5,33	3,71	9,81	5,04	3,51
20	10,75	5,27	3,71	9,54	5,06	3,56
25	9,78	5,12	3,71	8,67	5,05	3,66
30	9,26	4,98	3,69	7,82	4,79	3,55
35	9,03	4,96	3,75	7,47	4,78	3,61
40	8,77	4,99	3,84	7,56	4,93	3,79
45	8,60	5,03	3,93	7,45	4,87	3,80
50	8,48	5,07	4,01	7,39	4,88	3,86
60	8,27	5,19	4,21	7,30	5,05	4,10
70	8,10	5,29	4,37	7,28	5,26	4,35
80	7,98	5,41	4,55	7,26	5,46	4,59
90	7,89	5,53	4,70	7,25	5,70	4,85
100	7,83	5,62	4,84	7,23	5,89	5,08
110	7,77	5,68	4,94	7,22	6,05	5,26
120	7,72	5,78	5,07	7,21	6,16	5,41
130	7,68	5,85	5,17	7,20	6,28	5,55
140	7,64	5,88	5,23	7,20	6,35	5,65
150	7,61	5,96	5,34	7,20	6,47	5,80
160	7,58	5,99	5,40	7,20	6,54	5,89
170	7,56	6,08	5,51	7,19	6,61	5,98
180	7,54	6,12	5,57	7,19	6,61	6,01
190	7,52	6,17	5,63	7,19	6,68	6,10
200	7,50	6,21	5,69	7,19	6,69	6,13

4.4.32. Эквивалентные нагрузки и классы 8-осных транспортеров грузоподъемностью 100 т (нагрузка от оси на рельсы 201 кН) с 4-осными вагонами

λ, м	α=0,0			α=0,5		
	Эквивалентная нагрузка на 1 м моста, т/м	Классы		Эквивалентная нагрузка на 1 м моста, т/м	Классы	
		с динамикой	без динамики		с динамикой	без динамики
1	43,13	5,52	3,29	43,14	5,53	3,29
2	26,63	5,70	3,44	21,56	5,53	3,34
3	20,77	5,47	3,34	14,74	5,29	3,23
4	18,72	5,36	3,31	14,07	5,18	3,20
5	16,80	5,22	3,26	13,83	5,18	3,24
6	15,52	5,02	3,17	12,95	5,19	3,28
7	14,69	4,91	3,13	12,47	5,00	3,19
8	13,91	4,80	3,09	12,06	4,80	3,09
9	13,51	4,89	3,18	11,51	4,69	3,05
10	13,14	4,94	3,24	11,30	4,76	3,12
12	12,56	5,01	3,34	10,68	4,92	3,28
14	12,16	5,15	3,49	10,29	5,01	3,39
16	11,82	5,34	3,67	9,93	5,01	3,44
18	11,33	5,34	3,72	9,80	5,04	3,50
20	10,78	5,29	3,72	9,54	5,06	3,56
25	9,79	5,13	3,71	8,68	5,06	3,66
30	9,27	4,99	3,70	7,83	4,79	3,55
35	9,04	4,97	3,76	7,47	4,78	3,61
40	8,78	4,99	3,84	7,56	4,93	3,79
45	8,61	5,03	3,93	7,45	4,87	3,80
50	8,49	5,07	4,02	7,39	4,88	3,87
60	8,27	5,20	4,21	7,29	5,05	4,10
70	8,11	5,29	4,37	7,29	5,26	4,35
80	7,99	5,42	4,55	7,26	5,47	4,59
90	7,90	5,53	4,71	7,25	5,70	4,85
100	7,83	5,62	4,84	7,23	5,89	5,08
110	7,77	5,68	4,94	7,22	6,05	5,26
120	7,73	5,79	5,08	7,21	6,16	5,41
130	7,68	5,85	5,17	7,20	6,28	5,55
140	7,64	5,88	5,23	7,20	6,35	5,65
150	7,61	5,96	5,34	7,20	6,47	5,80
160	7,59	6,00	5,40	7,20	6,54	5,89
170	7,56	6,09	5,51	7,19	6,61	5,98
180	7,54	6,13	5,57	7,19	6,61	6,01
190	7,52	6,17	5,63	7,19	6,68	6,10
200	7,50	6,21	5,69	7,19	6,69	6,13

4.4.33. Эквивалентные нагрузки и классы 6-осных транспортеров грузоподъемностью 92 т (нагрузка от оси на рельсы 220 кН) с 4-осными вагонами

λ, м	α=0,0			α=0,5		
	Эквивалентная нагрузка на 1 м моста, т/м	Классы		Эквивалентная нагрузка на 1 м моста, т/м	Классы	
		с динамикой	без динамики		с динамикой	без динамики
1	44,00	5,64	3,36	44,00	5,64	3,36
2	27,50	5,88	3,55	22,00	5,65	3,41
3	22,00	5,79	3,54	14,67	5,26	3,21
4	20,63	5,90	3,65	16,50	6,07	3,75
5	18,48	5,74	3,58	15,84	5,94	3,71
6	16,50	5,33	3,37	14,67	5,87	3,71
7	15,44	5,16	3,29	13,47	5,40	3,45
8	14,56	5,02	3,24	12,38	4,93	3,17
9	14,12	5,11	3,32	11,41	4,65	3,02
10	13,62	5,12	3,36	10,74	4,53	2,97
12	12,63	5,04	3,36	10,38	4,79	3,19
14	11,97	5,08	3,44	9,85	4,80	3,25
16	11,23	5,08	3,49	9,25	4,66	3,20
18	10,50	4,96	3,45	8,78	4,51	3,14
20	10,12	4,96	3,49	8,43	4,47	3,15
25	9,59	5,02	3,63	7,61	4,43	3,21
30	9,11	4,90	3,63	7,45	4,57	3,38
35	8,91	4,90	3,70	7,44	4,76	3,60
40	8,63	4,91	3,77	7,45	4,86	3,74
45	8,49	4,97	3,88	7,32	4,79	3,74
50	8,35	4,99	3,95	7,29	4,81	3,81
60	8,17	5,13	4,16	7,28	5,04	4,09
70	8,02	5,24	4,33	7,24	5,22	4,32
80	7,91	5,36	4,50	7,21	5,43	4,56
90	7,82	5,48	4,66	7,22	5,68	4,83
100	7,76	5,57	4,79	7,21	5,87	5,06
110	7,71	5,63	4,90	7,21	6,05	5,26
120	7,67	5,74	5,04	7,19	6,15	5,39
130	7,63	5,81	5,14	7,19	6,27	5,54
140	7,59	5,84	5,20	7,19	6,34	5,64
150	7,57	5,92	5,31	7,19	6,46	5,79
160	7,54	5,96	5,37	7,19	6,54	5,89
170	7,52	6,05	5,48	7,18	6,60	5,97
180	7,50	6,09	5,54	7,19	6,61	6,01
190	7,48	6,14	5,60	7,18	6,67	6,09
200	7,47	6,18	5,66	7,18	6,68	6,12

4.4.34. Эквивалентные нагрузки и классы 8-осных транспортеров грузоподъемностью 90 т (нагрузка от оси на рельсы 192 кН) с 4-осными вагонами

λ, м	α=0,0			α=0,5		
	Эквивалентная нагрузка на 1 м моста, т/м	Классы		Эквивалентная нагрузка на 1 м моста, т/м	Классы	
		с динамикой	без динамики		с динамикой	без динамики
1	43,13	5,52	3,29	43,14	5,53	3,29
2	24,48	5,24	3,16	21,57	5,53	3,34
3	19,88	5,23	3,20	14,38	5,15	3,15
4	17,52	5,01	3,10	13,20	4,86	3,00
5	15,82	4,91	3,07	13,06	4,89	3,06
6	14,83	4,79	3,03	12,27	4,91	3,10
7	14,03	4,69	2,99	11,76	4,71	3,01
8	13,38	4,62	2,97	11,40	4,54	2,92
9	12,79	4,63	3,01	10,90	4,45	2,89
10	12,37	4,65	3,05	10,54	4,44	2,91
12	11,92	4,75	3,17	10,05	4,64	3,09
14	11,21	4,75	3,22	9,72	4,74	3,21
16	10,97	4,96	3,40	9,32	4,70	3,23
18	10,56	4,98	3,47	8,85	4,55	3,16
20	10,09	4,95	3,49	8,70	4,61	3,25
25	9,42	4,93	3,57	8,03	4,68	3,39
30	8,95	4,82	3,57	7,61	4,66	3,45
35	8,75	4,81	3,64	7,42	4,75	3,59
40	8,53	4,85	3,73	7,46	4,86	3,74
45	8,38	4,90	3,83	7,36	4,81	3,76
50	8,29	4,95	3,92	7,32	4,83	3,82
60	8,10	5,09	4,13	7,26	5,03	4,08
70	7,96	5,19	4,29	7,24	5,23	4,32
80	7,86	5,33	4,47	7,23	5,44	4,57
90	7,78	5,45	4,64	7,23	5,69	4,84
100	7,72	5,54	4,77	7,21	5,88	5,06
110	7,68	5,61	4,88	7,21	6,04	5,25
120	7,64	5,72	5,02	7,20	6,15	5,40
130	7,60	5,79	5,12	7,19	6,27	5,54
140	7,57	5,82	5,18	7,20	6,34	5,64
150	7,54	5,90	5,29	7,19	6,47	5,79
160	7,52	5,94	5,35	7,19	6,54	5,89
170	7,50	6,03	5,46	7,19	6,60	5,97
180	7,48	6,08	5,52	7,18	6,61	6,01
190	7,46	6,12	5,59	7,18	6,68	6,09
200	7,45	6,17	5,65	7,18	6,68	6,12

4.4.35. Эквивалентные нагрузки и классы 8-осных транспортеров
 грузоподъемностью 90 т (нагрузка от оси на рельсы 203 кН)
 с 4-осными вагонами

λ, м	α=0,0			α=0,5		
	Эквивалентная нагрузка на 1 моста, т/м	Классы		Эквивалентная нагрузка на 1 моста, т/м	Классы	
		с динамикой	без динамики		с динамикой	без динамики
1	43,13	5,52	3,29	43,13	5,52	3,29
2	25,07	5,36	3,24	21,56	5,53	3,34
3	20,17	5,31	3,24	14,37	5,15	3,15
4	18,12	5,19	3,21	13,55	4,99	3,08
5	16,47	5,11	3,19	13,54	5,08	3,17
6	15,50	5,01	3,16	12,79	5,12	3,23
7	14,70	4,92	3,14	12,16	4,88	3,11
8	13,79	4,76	3,07	11,85	4,72	3,04
9	13,34	4,83	3,14	11,37	4,63	3,01
10	12,86	4,84	3,17	10,96	4,62	3,03
12	12,37	4,93	3,29	10,46	4,83	3,22
14	11,63	4,93	3,34	10,01	4,87	3,30
16	11,42	5,16	3,54	9,60	4,84	3,33
18	11,03	5,20	3,62	9,15	4,70	3,27
20	10,56	5,18	3,65	9,04	4,79	3,37
25	9,67	5,06	3,67	8,38	4,89	3,54
30	9,16	4,93	3,65	7,72	4,73	3,50
35	8,93	4,91	3,71	7,42	4,75	3,59
40	8,69	4,94	3,80	7,50	4,88	3,76
45	8,52	4,98	3,89	7,40	4,84	3,78
50	8,42	5,03	3,98	7,36	4,86	3,85
60	8,21	5,16	4,18	7,26	5,03	4,08
70	8,05	5,25	4,34	7,27	5,24	4,33
80	7,94	5,38	4,52	7,24	5,45	4,58
90	7,85	5,50	4,68	7,24	5,69	4,84
100	7,79	5,59	4,81	7,22	5,89	5,07
110	7,74	5,65	4,91	7,21	6,05	5,26
120	7,69	5,76	5,05	7,20	6,16	5,40
130	7,65	5,83	5,15	7,20	6,27	5,55
140	7,61	5,86	5,21	7,20	6,35	5,65
150	7,58	5,94	5,32	7,20	6,47	5,79
160	7,56	5,98	5,33	7,19	6,54	5,89
170	7,54	6,07	5,49	7,19	6,60	5,98
180	7,52	6,11	5,55	7,18	6,61	6,01
190	7,50	6,15	5,61	7,19	6,68	6,10
200	7,48	6,19	5,68	7,19	6,68	6,12

4.4.36. Эквивалентные нагрузки и классы 8-осных транспортеров грузоподъемностью 90 т (нагрузка от оси на рельсы 189 кН) с 4-осными вагонами

λ , м	$\alpha=0,0$			$\alpha=0,5$		
	Эквивалентная нагрузка на 1 м моста, т/м	Классы		Эквивалентная нагрузка на 1 м моста, т/м	Классы	
		с динамикой	без динамики		с динамикой	без динамики
1	43,13	5,52	3,29	43,14	5,52	3,29
2	24,10	5,15	3,11	21,56	5,53	3,34
3	19,88	5,23	3,20	14,38	5,15	3,15
4	17,25	4,94	3,05	12,99	4,78	2,96
5	15,57	4,83	3,02	12,85	4,82	3,01
6	14,59	4,72	2,98	12,08	4,83	3,05
7	13,96	4,67	2,98	11,57	4,64	2,96
8	13,38	4,62	2,97	11,22	4,47	2,88
9	12,70	4,60	2,99	10,73	4,38	2,84
10	12,23	4,60	3,02	10,43	4,39	2,88
12	11,79	4,70	3,13	9,94	4,58	3,06
14	11,09	4,70	3,18	9,66	4,70	3,18
16	10,86	4,91	3,37	9,25	4,66	3,20
18	10,44	4,93	3,43	8,80	4,52	3,15
20	9,97	4,89	3,44	8,64	4,58	3,22
25	9,36	4,90	3,55	7,95	4,63	3,35
30	8,90	4,79	3,55	7,58	4,64	3,44
35	8,71	4,79	3,62	7,42	4,75	3,59
40	8,49	4,83	3,71	7,46	4,86	3,74
45	8,34	4,88	3,81	7,35	4,80	3,75
50	8,25	4,93	3,90	7,31	4,82	3,82
60	8,07	5,07	4,11	7,26	5,03	4,08
70	7,93	5,18	4,28	7,24	5,23	4,32
80	7,83	5,31	4,46	7,22	5,44	4,57
90	7,76	5,43	4,63	7,23	5,68	4,84
100	7,71	5,53	4,76	7,21	5,88	5,06
110	7,66	5,60	4,87	7,21	6,04	5,25
120	7,62	5,71	5,01	7,20	6,15	5,40
130	7,58	5,78	5,11	7,19	6,27	5,54
140	7,55	5,81	5,17	7,19	6,34	5,64
150	7,53	5,90	5,28	7,19	6,47	5,79
160	7,51	5,94	5,34	7,19	6,54	5,89
170	7,49	6,03	5,45	7,19	6,60	5,97
180	7,47	6,07	5,52	7,18	6,61	6,01
190	7,46	6,11	5,58	7,18	6,68	6,09
200	7,44	6,16	5,64	7,18	6,68	6,12

4.4.37. Эквивалентные нагрузки и классы 6-осных транспортеров
грузоподъемностью 80 т (нагрузка от оси на рельсы 218 кН)
с 4-осными вагонами

λ, м	α=0,0			α=0,5		
	Эквивалентная нагрузка на 1 м моста, т/м	Классы		Эквивалентная нагрузка на 1 м моста, т/м	Классы	
		с дина- микой	без дина- мики		с дина- микой	без дина- мики
1	43,56	5,58	3,33	43,56	5,58	3,33
2	28,62	6,12	3,70	21,78	5,59	3,38
3	23,64	6,22	3,80	17,00	6,10	3,72
4	21,46	6,14	3,80	17,73	6,52	4,03
5	18,96	5,89	3,68	16,57	6,21	3,88
6	17,97	5,81	3,67	15,14	6,06	3,83
7	17,29	5,78	3,69	13,79	5,53	3,53
8	16,80	5,80	3,73	13,53	5,39	3,47
9	16,50	5,98	3,88	13,38	5,45	3,55
10	15,98	6,01	3,94	13,02	5,49	3,60
12	14,73	5,87	3,91	12,65	5,83	3,89
14	13,49	5,72	3,87	11,96	5,82	3,94
16	12,37	5,59	3,84	11,20	5,65	3,88
18	11,49	5,42	3,77	10,46	5,38	3,74
20	10,99	5,39	3,80	9,78	5,18	3,65
25	10,41	5,45	3,95	8,39	4,89	3,54
30	9,89	5,32	3,94	7,80	4,78	3,54
35	9,52	5,24	3,96	7,66	4,91	3,71
40	9,29	5,28	4,06	7,68	5,01	3,85
45	9,03	5,28	4,13	7,71	5,04	3,94
50	8,88	5,31	4,20	7,64	5,04	3,99
60	8,59	5,40	4,38	7,53	5,21	4,23
70	8,40	5,48	4,53	7,54	5,45	4,50
80	8,25	5,59	4,70	7,46	5,62	4,72
90	8,14	5,70	4,85	7,46	5,86	4,99
100	8,05	5,78	4,97	7,43	6,05	5,21
110	7,97	5,82	5,06	7,40	6,20	5,39
120	7,90	5,92	5,19	7,40	6,33	5,55
130	7,85	5,98	5,29	7,37	6,42	5,68
140	7,80	6,00	5,34	7,37	6,49	5,78
150	7,76	6,08	5,44	7,35	6,60	5,91
160	7,72	6,11	5,50	7,34	6,67	6,00
170	7,69	6,19	5,60	7,33	6,74	6,10
180	7,66	6,22	5,66	7,32	6,73	6,12
190	7,64	6,26	5,72	7,32	6,80	6,21
200	7,61	6,30	5,77	7,31	6,80	6,23

**4.4.38. Эквивалентные нагрузки и классы 6-осных транспортеров
грузоподъемностью 80 т (нагрузка от оси на рельсы 196 кН)
с 4-осными вагонами**

λ, м	α=0,0			α=0,5		
	Эквивалентная нагрузка на 1 м моста, т/м	Классы		Эквивалентная нагрузка на 1 м моста, т/м	Классы	
		с динамикой	без динамики		с динамикой	без динамики
1	43,13	5,52	3,29	43,14	5,53	3,29
2	24,52	5,25	3,17	21,57	5,53	3,34
3	19,88	5,23	3,20	14,38	5,15	3,15
4	18,39	5,26	3,25	14,72	5,42	3,35
5	16,48	5,12	3,20	14,13	5,29	3,31
6	14,71	4,75	3,00	13,08	5,24	3,31
7	13,96	4,67	2,98	12,01	4,82	3,07
8	13,38	4,62	2,97	11,04	4,39	2,83
9	12,85	4,65	3,02	10,18	4,15	2,70
10	12,45	4,68	3,07	9,97	4,20	2,76
12	11,48	4,58	3,05	9,55	4,40	2,94
14	10,74	4,55	3,08	9,10	4,43	3,00
16	10,06	4,55	3,12	8,56	4,32	2,96
18	9,68	4,57	3,18	8,02	4,12	2,87
20	9,48	4,65	3,28	7,58	4,02	2,83
25	9,07	4,75	3,44	7,36	4,29	3,10
30	8,68	4,67	3,46	7,34	4,50	3,33
35	8,53	4,69	3,55	7,42	4,75	3,59
40	8,30	4,72	3,63	7,36	4,80	3,69
45	8,20	4,80	3,75	7,25	4,74	3,70
50	8,09	4,83	3,83	7,22	4,77	3,78
60	7,95	4,99	4,05	7,26	5,03	4,08
70	7,83	5,11	4,23	7,20	5,20	4,30
80	7,74	5,25	4,41	7,21	5,43	4,56
90	7,68	5,37	4,57	7,20	5,66	4,82
100	7,63	5,47	4,71	7,19	5,86	5,04
110	7,59	5,54	4,82	7,20	6,04	5,25
120	7,56	5,66	4,96	7,18	6,14	5,39
130	7,53	5,74	5,07	7,19	6,27	5,54
140	7,50	5,77	5,14	7,18	6,33	5,63
150	7,48	5,85	5,24	7,18	6,46	5,78
160	7,46	5,89	5,31	7,19	6,53	5,88
170	7,44	5,99	5,42	7,18	6,59	5,97
180	7,43	6,03	5,48	7,18	6,61	6,01
190	7,41	6,08	5,55	7,18	6,67	6,09
200	7,40	6,13	5,61	7,18	6,68	6,12

4.4.39. Эквивалентные нагрузки и классы 6-осных транспортеров
грузоподъемностью 80 т (нагрузка от оси на рельсы 210 кН)
с 4-осными вагонами

λ , м	$\alpha = 0,0$			$\alpha = 0,5$		
	Эквивалентная нагрузка на 1 м моста, т/м	Классы		Эквивалентная нагрузка на 1 м моста, т/м	Классы	
		с динамикой	без динамики		с динамикой	без динамики
1	43,13	5,52	3,29	43,13	5,52	3,29
2	27,51	5,88	3,55	21,56	5,53	3,34
3	22,68	5,97	3,65	16,24	5,82	3,56
4	20,63	5,91	3,65	17,01	6,26	3,87
5	18,24	5,66	3,54	15,93	5,97	3,73
6	17,21	5,56	3,51	14,56	5,83	3,68
7	16,46	5,50	3,51	13,27	5,32	3,39
8	15,95	5,50	3,54	12,76	5,08	3,27
9	15,71	5,69	3,70	12,67	5,17	3,36
10	15,25	5,74	3,76	12,36	5,21	3,42
12	14,09	5,62	3,74	12,01	5,54	3,69
14	12,92	5,48	3,71	11,39	5,55	3,76
16	11,86	5,36	3,68	10,69	5,39	3,70
18	11,05	5,21	3,63	10,00	5,14	3,58
20	10,61	5,20	3,66	9,36	4,96	3,49
25	10,06	5,27	3,81	8,08	4,71	3,41
30	9,56	5,15	3,81	7,63	4,68	3,46
35	9,23	5,08	3,84	7,62	4,88	3,69
40	9,03	5,13	3,95	7,58	4,94	3,80
45	8,79	5,14	4,02	7,54	4,93	3,85
50	8,67	5,18	4,10	7,47	4,93	3,91
60	8,41	5,28	4,28	7,39	5,12	4,15
70	8,23	5,37	4,44	7,38	5,33	4,40
80	8,10	5,49	4,61	7,32	5,51	4,63
90	8,00	5,60	4,77	7,32	5,76	4,90
100	7,93	5,69	4,90	7,30	5,95	5,13
110	7,86	5,74	4,99	7,28	6,11	5,31
120	7,80	5,84	5,12	7,29	6,23	5,47
130	7,75	5,91	5,22	7,27	6,34	5,60
140	7,71	5,93	5,28	7,27	6,41	5,71
150	7,68	6,01	5,38	7,26	6,53	5,84
160	7,65	6,05	5,44	7,26	6,59	5,94
170	7,62	6,13	5,55	7,25	6,66	6,03
180	7,59	6,17	5,61	7,24	6,66	6,06
190	7,57	6,21	5,67	7,25	6,74	6,15
200	7,55	6,25	5,73	7,24	6,73	6,17

4.5. ЭКВИВАЛЕНТНЫЕ НАГРУЗКИ И КЛАССЫ ЖЕЛЕЗНОДОРОЖНЫХ КОНСОЛЬНЫХ КРАНОВ

4.5.1. Эквивалентные нагрузки и классы крана ГЭК-80

4.5.1.1. Эквивалентные нагрузки
и классы крана ГЭК-80
с электровозом ВЛ10У
и 8-осными вагонами погонной
нагрузкой 8,7 т/м

4.5.1.2. Эквивалентные нагрузки
и классы крана ГЭК-80
в рабочем положении
с грузом 80 т

λ, м	α=0,0		α=0,5	
	Эквивалентная нагрузка на 1 м моста, т/м	Класс	Эквивалентная нагрузка на 1 м моста, т/м	Класс
1	50,00	6,40	50,00	6,40
2	29,15	6,23	25,00	6,42
3	22,73	5,98	16,89	6,06
4	20,49	5,86	15,50	5,70
5	19,20	5,96	15,14	5,67
6	18,00	5,82	14,18	5,68
7	17,31	5,79	14,37	5,76
8	16,40	5,66	14,12	5,62
9	15,80	5,72	13,63	5,56
10	15,17	5,71	13,28	5,60
12	14,23	5,67	12,95	5,97
14	13,52	5,73	12,32	6,00
16	12,91	5,84	11,80	5,95
18	12,37	5,84	11,25	5,78
20	11,78	5,78	10,70	5,67
25	11,01	5,76	9,54	5,56
30	10,64	5,73	9,08	5,56
35	10,50	5,77	8,84	5,66
40	10,24	5,82	8,71	5,67
45	10,01	5,85	8,76	5,73
50	9,89	5,91	8,83	5,83
60	9,72	6,11	8,89	6,15
70	9,55	6,23	8,77	6,33
80	9,47	6,42	8,70	6,55
90	9,36	6,56	8,73	6,87
100	9,31	6,68	8,76	7,14
110	9,24	6,75	8,73	7,32
120	9,21	6,90	8,70	7,44
130	9,16	6,98	8,71	7,60
140	9,14	7,03	8,73	7,69
150	9,10	7,13	8,71	7,83
160	9,08	7,18	8,70	7,90
170	9,05	7,28	8,71	8,00
180	9,04	7,34	8,72	8,01
190	9,01	7,39	8,71	8,09
200	9,00	7,45	8,70	8,09

λ, м	α=0,0		α=0,5	
	Эквивалентная нагрузка на 1 м моста, т/м	Класс	Эквивалентная нагрузка на 1 м моста, т/м	Класс
1	66,40	5,57	66,40	5,58
2	48,14	6,83	33,20	5,65
3	36,89	6,52	28,04	6,75
4	33,20	6,46	25,73	6,44
5	31,87	6,80	24,44	6,29
6	29,88	6,70	23,24	6,47
7	28,73	6,73	23,85	6,71
8	27,18	6,64	23,45	6,61
9	25,62	6,63	22,63	6,60
10	24,70	6,70	22,04	6,70
12	22,90	6,69	21,14	7,15
14	21,12	6,67	19,86	7,20
16	19,47	6,64	18,72	7,13
18	18,11	6,53	17,67	6,95
20	17,02	6,46	16,64	6,83
25	15,82	6,59	14,38	6,68
30	15,53	6,81	12,74	6,36
35	14,85	6,79	11,90	6,34
40	14,01	6,73	11,72	6,46
45	13,15	6,60	11,54	6,48
50	12,33	6,41	11,23	6,46
60	10,91	6,10	10,48	6,47
70	9,73	5,76	9,72	6,38
80	8,81	5,51	9,02	6,27
90	8,06	5,27	8,37	6,16
100	7,41	5,04	7,82	6,03
110	6,86	4,78	7,33	5,87
120	6,38	4,61	6,89	5,69
130	5,96	4,41	6,49	5,51
140	5,59	4,21	6,14	5,30
150	5,27	4,06	5,82	5,15
160	4,98	3,89	5,53	4,97
170	4,72	3,77	5,26	4,81
180	4,49	3,64	5,02	4,61
190	4,30	3,54	4,80	4,48
200	4,13	3,44	4,59	4,30

4.5.1.3. Эквивалентные нагрузки и классы крана ГЭК-80 в рабочем положении без груза

λ, м	α=0,0		α=0,5		λ, м	α=0,0		α=0,5	
	Эквивалентная нагрузка на 1 м моста, т/м	Класс	Эквивалентная нагрузка на 1 м моста, т/м	Класс		Эквивалентная нагрузка на 1 м моста, т/м	Класс	Эквивалентная нагрузка на 1 м моста, т/м	Класс
1	39,80	3,33	39,80	3,34	40	8,70	4,18	7,57	4,18
2	28,86	4,09	19,90	3,39	45	8,17	4,10	7,48	4,20
3	22,11	3,90	16,80	4,05	50	8,07	4,19	7,43	4,27
4	19,90	3,87	15,42	3,86	60	7,91	4,42	7,42	4,58
5	19,10	4,07	14,65	3,77	70	7,50	4,44	7,18	4,72
6	17,91	4,02	13,93	3,87	80	7,04	4,40	6,83	4,75
7	17,22	4,04	14,30	4,03	90	6,58	4,31	6,47	4,76
8	16,29	3,98	14,05	3,96	100	6,16	4,18	6,12	4,73
9	15,37	3,97	13,56	3,95	110	5,78	4,03	5,80	4,65
10	14,81	4,02	13,21	4,02	120	5,43	3,92	5,50	4,53
12	13,81	4,04	12,79	4,32	130	5,12	3,78	5,22	4,42
14	12,82	4,04	12,10	4,39	140	4,84	3,64	4,96	4,28
16	11,86	4,05	11,53	4,39	150	4,58	3,53	4,72	4,18
18	11,12	4,00	11,00	4,32	160	4,35	3,40	4,50	4,05
20	10,51	3,98	10,45	4,29	170	4,14	3,31	4,29	3,93
25	9,83	4,09	9,14	4,25	180	3,95	3,20	4,11	3,77
30	9,65	4,22	8,19	4,09	190	3,78	3,11	3,93	3,67
35	9,23	4,21	7,69	4,09	200	3,63	3,02	3,78	3,54

**4.5.2. Эквивалентные нагрузки и классы поворотного крана
ГЭПК-130-17,5**

*4.5.2.1. Эквивалентные нагрузки
и классы поворотного крана
ГЭПК-130-17,5 с электровозом ВЛ10У
и 8-осными вагонами поосной
нагрузкой 8,7 т/м*

*4.5.2.2. Эквивалентные нагрузки
и классы поворотного крана
ГЭПК-130-17,5 в рабочем положении
с грузом 120 т*

λ, м	α=0,0		α=0,5	
	Эквивалентная нагрузка на 1 м моста, т/м	Класс	Эквивалентная нагрузка на 1 м моста, т/м	Класс
1	50,00	6,40	50,00	6,40
2	29,15	6,23	25,00	6,42
3	22,73	5,98	16,67	5,98
4	20,49	5,86	15,40	5,67
5	18,39	5,71	15,14	5,67
6	16,99	5,49	14,18	5,68
7	16,07	5,38	13,65	5,47
8	15,06	5,20	13,20	5,26
9	14,52	5,26	12,60	5,14
10	13,96	5,25	12,05	5,08
12	13,55	5,40	11,39	5,25
14	13,27	5,63	11,09	5,40
16	12,91	5,84	10,96	5,53
18	12,37	5,84	10,75	5,52
20	11,78	5,78	10,49	5,56
25	11,50	6,02	10,32	6,02
30	11,27	6,06	10,20	6,25
35	11,00	6,05	10,16	6,50
40	10,55	6,00	10,00	6,52
45	10,17	5,95	9,74	6,37
50	9,89	5,91	9,40	6,20
60	9,72	6,11	8,89	6,15
70	9,55	6,23	8,77	6,33
80	9,47	6,42	8,70	6,55
90	9,36	6,56	8,73	6,87
100	9,31	6,68	8,76	7,14
110	9,24	6,75	8,73	7,32
120	9,21	6,90	8,70	7,44
130	9,16	6,98	8,71	7,60
140	9,14	7,03	8,73	7,69
150	9,10	7,13	8,71	7,83
160	9,08	7,18	8,70	7,90
170	9,05	7,28	8,71	8,00
180	9,04	7,34	8,72	8,01
190	9,01	7,39	8,71	8,09
200	9,00	7,45	8,70	8,09

λ, м	α=0,0		α=0,5	
	Эквивалентная нагрузка на 1 м моста, т/м	Класс	Эквивалентная нагрузка на 1 м моста, т/м	Класс
1	76,60	6,44	76,60	6,44
2	54,58	7,74	38,30	6,53
3	41,28	7,29	31,49	7,59
4	37,58	7,30	28,73	7,18
5	33,24	7,08	27,58	7,11
6	31,60	7,08	25,53	7,11
7	29,70	6,96	25,01	7,04
8	28,73	7,02	24,30	6,85
9	28,37	7,34	23,93	6,97
10	27,69	7,51	23,21	7,06
12	26,68	7,80	22,82	7,72
14	25,48	8,04	22,35	8,11
16	24,60	8,39	21,94	8,36
18	24,08	8,69	21,49	8,45
20	23,72	9,01	21,12	8,67
25	23,18	9,66	20,71	9,61
30	22,67	9,93	20,44	10,20
35	21,66	9,90	20,10	10,70
40	20,41	9,81	19,30	10,64
45	19,16	9,61	18,34	10,30
50	17,97	9,35	17,37	9,99
60	15,88	8,90	15,61	9,64
70	14,17	8,40	14,11	9,26
80	12,76	7,99	12,84	8,93
90	11,60	7,60	11,78	8,67
100	10,62	7,22	10,90	8,42
110	9,79	6,83	10,15	8,14
120	9,08	6,56	9,52	7,85
130	8,46	6,26	8,97	7,61
140	7,92	5,96	8,49	7,33
150	7,44	5,73	8,07	7,15
160	7,02	5,49	7,69	6,92
170	6,64	5,31	7,33	6,70
180	6,30	5,12	7,01	6,45
190	6,00	4,93	6,71	6,26
200	5,72	4,76	6,43	6,03

4.5.2.3. Эквивалентные нагрузки
и классы поворотного крана
ГЭПК-130-17,5 в рабочем положении
без груза

λ, м	α=0,0		α=0,5		λ, м	α=0,0		α=0,5	
	Эквивалентная нагрузка на 1 м моста, т/м	Класс	Эквивалентная нагрузка на 1 м моста, т/м	Класс		Эквивалентная нагрузка на 1 м моста, т/м	Класс	Эквивалентная нагрузка на 1 м моста, т/м	Класс
1	56,00	4,70	56,00	4,71	40	14,92	7,17	14,15	7,80
2	39,90	5,66	28,00	4,77	45	14,00	7,03	13,46	7,56
3	30,18	5,34	23,02	5,54	50	13,14	6,83	12,75	7,34
4	27,48	5,35	21,00	5,26	60	11,61	6,50	11,50	7,11
5	24,30	5,18	20,16	5,19	70	10,36	6,14	10,51	6,90
6	23,10	5,18	18,67	5,19	80	9,33	5,84	9,68	6,73
7	21,71	5,09	18,29	5,15	90	8,48	5,56	9,01	6,63
8	21,00	5,13	17,76	5,00	100	7,76	5,27	8,42	6,50
9	20,74	5,37	17,49	5,09	110	7,16	4,99	7,91	6,35
10	20,24	5,49	16,97	5,16	120	6,64	4,78	7,49	6,17
12	19,50	5,70	16,68	5,64	130	6,18	4,58	7,10	6,02
14	18,63	5,87	16,34	5,93	140	5,79	4,36	6,77	5,84
16	17,98	6,14	16,05	6,12	150	5,49	4,22	6,47	5,73
18	17,60	6,35	15,71	6,18	160	5,26	4,11	6,18	5,57
20	17,34	6,58	15,44	6,34	170	5,05	4,04	5,92	5,41
25	16,95	7,06	15,14	7,03	180	4,86	3,94	5,67	5,21
30	16,58	7,26	14,95	7,46	190	4,70	3,86	5,45	5,08
35	15,84	7,24	14,72	7,83	200	4,55	3,78	5,23	4,91

4.5.3. Эквивалентные нагрузки и классы поворотного крана ГЭПК-130^у

4.5.3.1. Эквивалентные нагрузки и классы поворотного крана ГЭПК-130^у с электровозом ВЛ110^у и 8-осными вагонами погонной нагрузкой 8,7 т/м

4.5.3.2. Эквивалентные нагрузки и классы поворотного крана ГЭПК-130^у в рабочем положении с грузом 130 т

λ, м	α=0,0		α=0,5	
	Эквивалентная нагрузка на 1 м моста, т/м	Класс	Эквивалентная нагрузка на 1 м моста, т/м	Класс
1	50,00	6,40	50,00	6,40
2	29,15	6,23	25,00	6,42
3	22,73	5,98	16,67	5,98
4	20,49	5,86	15,40	5,67
5	18,39	5,71	15,14	5,67
6	16,99	5,49	14,18	5,68
7	16,07	5,38	13,65	5,47
8	15,06	5,20	13,20	5,26
9	14,81	5,37	12,60	5,14
10	14,46	5,44	12,12	5,11
12	13,93	5,55	11,92	5,50
14	13,36	5,66	11,67	5,68
16	12,96	5,86	11,54	5,82
18	12,63	5,96	11,34	5,83
20	12,38	6,07	11,09	5,87
25	12,11	6,34	10,88	6,34
30	11,87	6,39	10,75	6,59
35	11,60	6,38	10,72	6,86
40	11,15	6,34	10,58	6,89
45	10,77	6,30	10,32	6,75
50	10,47	6,25	9,98	6,59
60	9,88	6,21	9,43	6,53
70	9,55	6,23	9,06	6,54
80	9,47	6,42	8,70	6,55
90	9,36	6,56	8,73	6,87
100	9,31	6,68	8,76	7,14
110	9,24	6,75	8,73	7,32
120	9,21	6,90	8,70	7,44
130	9,16	6,98	8,71	7,60
140	9,14	7,03	8,73	7,69
150	9,10	7,13	8,71	7,83
160	9,08	7,18	8,70	7,90
170	9,05	7,28	8,71	8,00
180	9,04	7,34	8,72	8,01
190	9,01	7,39	8,71	8,09
200	9,00	7,45	8,70	8,09

λ, м	α=0,0		α=0,5	
	Эквивалентная нагрузка на 1 м моста, т/м	Класс	Эквивалентная нагрузка на 1 м моста, т/м	Класс
1	80,00	6,71	80,00	6,72
2	57,00	8,10	40,00	6,82
3	43,11	7,62	32,89	7,93
4	39,25	7,63	30,00	7,51
5	34,72	7,40	28,80	7,42
6	33,00	7,40	26,67	7,41
7	31,02	7,27	36,12	7,35
8	30,00	7,33	25,38	7,16
9	29,63	7,67	24,99	7,28
10	28,92	7,84	24,24	7,37
12	27,86	8,14	23,83	8,06
14	26,61	8,39	23,35	8,47
16	25,69	8,77	22,91	8,72
18	25,15	9,08	22,44	8,82
20	24,77	9,40	22,06	9,05
25	24,21	10,09	21,63	10,04
30	23,68	10,37	21,35	10,66
35	22,62	10,34	20,99	11,18
40	21,32	10,25	20,15	11,11
45	20,01	10,04	19,15	10,76
50	18,76	9,76	18,13	10,43
60	16,59	9,28	16,29	10,05
70	14,80	8,78	14,72	9,66
80	13,33	8,35	13,39	9,32
90	12,11	7,93	12,28	9,04
100	11,09	7,54	11,36	8,77
110	10,22	7,14	10,57	8,48
120	9,48	6,84	9,91	8,17
130	8,84	6,54	9,34	7,92
140	8,27	6,23	8,84	7,62
150	7,77	6,00	8,40	7,44
160	7,33	5,73	7,99	7,19
170	6,94	5,56	7,62	6,97
180	6,58	5,35	7,28	6,70
190	6,26	5,15	6,97	6,50
200	5,97	4,97	6,68	6,27

4.5.3.3. Эквивалентные нагрузки
и классы поворотного крана
ГЭПК-130^у в рабочем положении
с грузом 120 т

λ , м	$\alpha=0,0$		$\alpha=0,5$	
	Эквивалентная нагрузка на 1 м моста, т/м	Класс	Эквивалентная нагрузка на 1 м моста, т/м	Класс
1	78,00	6,54	78,00	6,56
2	55,58	7,89	39,00	6,64
3	42,03	7,42	32,07	7,73
4	38,27	7,45	29,25	7,32
5	33,85	7,22	28,08	7,24
6	32,18	7,22	26,00	7,23
7	30,24	7,10	25,47	7,17
8	29,25	7,15	24,74	6,97
9	28,89	7,48	24,36	7,11
10	28,20	7,64	23,63	7,18
12	27,16	7,94	23,24	7,85
14	25,95	8,18	22,76	8,25
16	25,05	8,55	22,34	8,50
18	24,52	8,84	21,88	8,60
20	24,15	9,17	21,51	8,83
25	23,61	9,83	21,09	9,79
30	23,09	10,12	20,81	10,38
35	22,06	10,08	20,46	10,89
40	20,79	10,00	19,65	10,84
45	19,51	9,79	18,67	10,48
50	18,30	9,52	17,68	10,16
60	16,17	9,05	15,89	9,81
70	14,43	8,56	14,37	9,43
80	13,00	8,14	13,07	9,09
90	11,81	7,73	11,99	8,82
100	10,81	7,35	11,09	8,52
110	9,97	6,96	10,32	8,27
120	9,24	6,68	9,68	7,99
130	8,61	6,38	9,12	7,73
140	8,06	6,07	8,64	7,45
150	7,58	5,84	8,21	7,27
160	7,15	5,59	7,81	7,03
170	6,76	5,41	7,45	6,81
180	6,42	5,20	7,12	6,54
190	6,11	5,03	6,82	6,36
200	5,82	4,85	6,54	6,13

4.5.3.4. Эквивалентные нагрузки
и классы поворотного крана
ГЭПК-130^у в рабочем положении
без груза

λ , м	$\alpha=0,0$		$\alpha=0,5$	
	Эквивалентная нагрузка на 1 м моста, т/м	Класс	Эквивалентная нагрузка на 1 м моста, т/м	Класс
1	58,40	4,90	58,40	4,91
2	41,61	5,91	29,20	4,97
3	31,47	5,57	24,01	5,79
4	28,65	5,57	21,90	5,48
5	25,35	5,40	21,02	5,41
6	24,09	5,40	19,47	5,41
7	22,64	5,31	19,07	5,37
8	21,90	5,35	18,52	5,22
9	21,63	5,60	18,24	5,31
10	21,11	5,72	17,70	5,38
12	20,34	5,94	17,40	5,88
14	19,43	6,13	17,04	6,18
16	18,75	6,40	16,73	6,37
18	18,36	6,62	16,38	6,45
20	18,08	6,86	16,10	6,61
25	17,67	7,36	15,79	7,33
30	17,29	7,58	15,59	7,78
35	16,51	7,55	15,34	8,17
40	15,56	7,48	14,75	8,13
45	14,60	7,33	14,03	7,88
50	13,70	7,13	13,29	7,64
60	12,11	6,78	11,98	7,39
70	10,80	6,40	10,93	7,17
80	9,73	6,09	10,05	7,00
90	8,84	5,79	9,34	6,88
100	8,10	5,50	8,72	6,73
110	7,46	5,21	8,18	6,56
120	6,92	4,99	7,73	6,38
130	6,45	4,77	7,33	6,22
140	6,04	4,54	6,98	6,03
150	5,67	4,37	6,66	5,90
160	5,39	4,21	6,37	5,73
170	5,17	4,14	6,09	5,57
180	4,97	4,03	5,84	5,37
190	4,80	3,95	5,60	5,22
200	4,64	3,87	5,38	5,05

Раздел 5. НАГРУЗКИ И КАТЕГОРИИ ГРУЗОПОДЪЕМНОСТИ МОСТОВ, ОБЕСПЕЧИВАЮЩИХ ИХ ПРОПУСК

Нагрузки	Номер пункта	Категории мостов при пропуске нагрузок	
		без ограничения скорости	с ограничением скорости
Сплотки электровозов серий:			
ВЛ10 ^у , ВЛ12, ВЛ82 ^м	4.1.6	IV	—
ВЛ22, ВЛ22 ^м	4.1.7	III	IV
ВЛ23	4.1.8	III	IV
ВЛ80	4.1.10	IV	—
ВЛ80 ^р	4.1.11	IV	—
ВЛ83	4.1.12	IV	—
2ТЭ10В, 2ТЭ10М	4.1.19	III	IV
2ТЭ10Л, 3ТЭ10Л ^у	4.1.20	III	IV
2ТЭ116	4.1.21	IV	—
2ТЭ121	4.1.22	IV	—
ТЭ1	4.1.24	IV	—
ТЭ3	4.1.26	IV	—
ТЭП75	4.1.34	IV	—
ТЭМ7	4.1.38	III	IV
Полувагоны:			
8-осные грузоподъемностью 130 т	4.2.24	III	—
6-осные грузоподъемностью 94 т	4.2.26	III	IV
8-осные грузоподъемностью 125 т	4.2.29	III	—
4-осные для перевозки апатитового концентрата грузоподъемностью 60 т (модель 10-475)	4.2.56	IV	—
Цистерны:			
4-осные для вязких нефтепродуктов грузоподъемностью 62 т	4.2.38	IV	—
8-осные грузоподъемностью 125 т	4.2.53	III	—
Хоппер-дозаторы 4-осные грузоподъемностью 60 т	4.2.59	IV	—
Поезда с электровозами серии ВЛ23 и вагонной нагрузкой 7,2 т/м	4.3.1.6	IV	—
Поезда с тепловозами серий:			
2ТЭ10В, 2ТЭ10М и вагонной нагрузкой 7,2 т/м	4.3.2.1	IV	—
2ТЭ10Л и вагонной нагрузкой 7,2 т/м	4.3.2.2	IV	—
ТЭМ7 и вагонной нагрузкой 7,2 т/м	4.3.2.12	IV	—
Поезда с паровозами серий:			
ФД и вагонной нагрузкой 7,2 т/м	4.3.9.1	III	—
Л и вагонной нагрузкой, 7,2 т/м	4.3.9.3	IV	—
СО и вагонной нагрузкой 7,2 т/м	4.3.9.4	IV	—
Эу, Эм и вагонной нагрузкой 7,2 т/м	4.3.9.5	IV	—
ФД и вагонной нагрузкой 8,7 т/м	4.3.11.1	III	—
Транспортеры:			
32-осные грузоподъемностью 500 т	4.4.1	I	II, III
32-осные грузоподъемностью 500 т (ТС4-500К)	4.4.2	I	III, III
32-осные грузоподъемностью 480 т	4.4.3	I	II, III
32-осные грузоподъемностью 450 т (ГДР)	4.4.4	I	II, III
28-осные грузоподъемностью 400 т	4.4.5	I	II, III
24-осные грузоподъемностью 340 т	4.4.6	II	III
20-осные грузоподъемностью 300 т в составе поездов с вагонной нагрузкой 7,2 т/м	4.4.7	I	II, III
то же с вагонной нагрузкой 8,7 т/м	4.4.7	I	II, III

Нагрузки	Номер пункта	Категории мостов при пропуске нагрузок	
		без ограничения скорости	с ограничением скорости
24-осные грузоподъемностью 296 т в составе поездов с вагонной нагрузкой 7,2 т/м	4.4.8	II	III
то же с вагонной нагрузкой 8,7 т/м	4.4.8	II	III
16-осные грузоподъемностью 240 т в составе поездов с вагонной нагрузкой 7,2 т/м	4.4.9	II*	III
то же с вагонной нагрузкой 8,7 т/м	4.4.9	II*	III
24-осные грузоподъемностью 240 т в составе поездов с вагонной нагрузкой 7,2 т/м	4.4.10	II*	III
То же с вагонной нагрузкой 8,7 т/м	4.4.10	II*	III
16-осная секция транспортера грузоподъемностью 480 т в составе поезда с вагонной нагрузкой 7,2 т/м	4.4.11	I	II, III
то же с вагонной нагрузкой 8,7 т/м	4.4.11	I	II, III
16-осные грузоподъемностью 220 т в составе поездов с вагонной нагрузкой 7,2 т/м	4.4.12	I	II, III
то же с вагонной нагрузкой 8,7 т/м	4.4.12	I	II, III
16-осные грузоподъемностью 220 т в составе поездов с вагонной нагрузкой 7,2 т/м	4.4.13	II	III, IV
то же с вагонной нагрузкой 8,7 т/м	4.4.13	II	III
16-осные грузоподъемностью 200 т в составе поездов с вагонной нагрузкой 7,2 т/м	4.4.14	III	IV
то же с вагонной нагрузкой 8,7 т/м	4.4.14	III	—
16-осные грузоподъемностью 180 т в составе поездов с вагонной нагрузкой 7,2 т/м	4.4.15	II	III, IV
то же с вагонной нагрузкой 8,7 т/м	4.4.15	II	III
16-осные грузоподъемностью 180 т в составе поездов с вагонной нагрузкой 7,2 т/м	4.4.16	II	III, IV
то же с вагонной нагрузкой 8,7 т/м	4.4.16	II	III
16-осные грузоподъемностью 180—170 т в составе поездов с вагонной нагрузкой 7,2 т/м	4.4.17	II*	III, IV
то же с вагонной нагрузкой 8,7 т/м	4.4.17	II*	III
12-осные грузоподъемностью 150 т в составе поездов с вагонной нагрузкой 7,2 т/м	4.4.18	II*	III, IV
то же с вагонной нагрузкой 8,7 т/м	4.4.18	II*	III
12-осные грузоподъемностью 140 т в составе поездов с вагонной нагрузкой 7,2 т/м	4.4.19	III	IV
то же с вагонной нагрузкой 8,7 т/м	4.4.19	III	IV
12-осные грузоподъемностью 130 т в составе поездов с вагонной нагрузкой 7,2 т/м	4.4.20	II*	III, IV
то же с вагонной нагрузкой 8,7 т/м	4.4.20	II*	III

* Для пролетов (длин загрузки) до 10 м требуется ограничение скорости.

Примечания.

1. Категории мостов, по которым можно пропускать поездную нагрузку с ограничением скорости, установлены для минимальной скорости 15 км/ч.

2. Все тепловозы и электровозы с нагрузкой от оси на рельсы до 250 кН (25 тс) включительно могут беспрепятственно обращаться в качестве ведущих локомотивов поездов по всем мостам IV категории, кроме мостов с пролетами (длинами загрузки) до 3 м, при пропуске по которым требуется ограничение скорости для локомотивов с нагрузкой от оси на рельсы более 230 кН (23 тс).

3. Перспективные 8-осные полувагоны габарита $T_{пр}$ с погонной нагрузкой 10,5 т/м и цистерны габарита $T_{ц}$ с погонной нагрузкой 9,5 т/м можно пропускать по всем мостам II категории и частично по мостам III категории.

4. Для поездных нагрузок, не указанных в таблице, категории мостов, по которым их можно пропускать, устанавливаются путем сравнения классов этих нагрузок с классами эталонных нагрузок (см. приложения 2—4).

ЭКВИВАЛЕНТНЫЕ НАГРУЗКИ И КЛАССЫ ЭТАЛОННОЙ НАГРУЗКИ, СООТВЕТСТВУЮЩЕЙ ГРУЗОПОДЪЕМНОСТИ МОСТОВ II КАТЕГОРИИ

λ, м	α=0,0		α=0,5		λ, м	α=0,0		α=0,5	
	Эквивалентная нагрузка на 1 м моста, т/м	Класс	Эквивалентная нагрузка на 1 м моста, т/м	Класс		Эквивалентная нагрузка на 1 м моста, т/м	Класс	Эквивалентная нагрузка на 1 м моста, т/м	Класс
1	54,00	6,95	54,00	6,95	40	11,70	6,65	11,40	7,45
2	29,95	6,40	27,00	6,95	45	11,35	6,65	10,75	7,05
3	25,05	6,60	18,00	6,45	50	11,30	6,75	10,55	6,95
4	22,00	6,30	17,90	6,60	60	11,15	7,00	10,55	7,30
5	20,95	6,50	16,65	6,25	70	11,05	7,20	10,50	7,60
6	19,80	6,40	15,95	6,40	80	11,00	7,45	10,50	7,95
7	18,85	6,30	15,80	6,35	90	10,95	7,65	10,50	8,30
8	18,40	6,35	15,40	6,15	100	10,90	7,80	10,50	8,60
9	17,95	6,50	14,90	6,10	110	10,85	7,95	10,50	8,85
10	17,40	6,55	14,90	6,30	120	10,80	8,10	10,50	9,00
12	16,70	6,65	14,70	6,80	130	10,80	8,25	10,50	9,20
14	16,05	6,80	14,25	6,95	140	10,80	8,30	10,50	9,30
16	15,40	6,95	13,85	7,00	150	10,75	8,45	10,50	9,45
18	14,60	6,90	13,30	6,85	160	10,75	8,50	10,50	9,55
20	14,05	6,90	13,00	6,90	170	10,75	8,65	10,50	9,65
25	13,75	7,20	13,20	7,70	180	10,70	8,70	10,50	9,70
30	13,20	7,10	12,65	7,75	190	10,70	8,80	10,50	9,80
35	12,45	6,85	12,10	7,75	200	10,70	8,85	10,50	9,80

Примечания. 1. Эквивалентные нагрузки и классы эталонной нагрузки II категории являются огибающей эквивалентных нагрузок и классов поездов с перспективными вагонами габарита Т_{пр} с погонной нагрузкой 10,5 т/м и локомотивами с нагрузкой от оси на рельсы 270 кН (27 тс), а также транспортеров, пропускаемых со скоростью не менее 40 км/ч при грузоподъемности их до 300 т включительно и со скоростью не менее 25 км/ч при большей грузоподъемности.

2. Для железобетонных пролетных строений, грузоподъемность которых определена в соответствии с Руководством по определению грузоподъемности железобетонных пролетных строений железнодорожных мостов издания 1974 г., приведенные в таблице классы нагрузок необходимо умножать на поправочный коэффициент 1,1.

3. Классы нагрузок указаны с учетом динамического воздействия в размере, установленном для поездов с электрической и тепловозной тягой (1+μ=1+21/30 λ). Для отдельных мостов, грузоподъемность которых удовлетворяет данной категории только в случае пропуска по ним поездной нагрузки с ограничением скорости, допустимую скорость определяют по формуле

$$v = 60 \mu' / \mu,$$

где μ' — динамическая добавка,

$$\mu' = \frac{K(1 + \mu)}{K_{эн}} - 1,$$

где K — класс моста;

K_{эн} — класс эталонной нагрузки, определяемый по данной таблице для соответствующих длин заграждения и положения вершины линии влияния.

ЭКВИВАЛЕНТНЫЕ НАГРУЗКИ И КЛАССЫ ЭТАЛОННОЙ НАГРУЗКИ, СООТВЕТСТВУЮЩЕЙ ГРУЗОПОДЪЕМНОСТИ МОСТОВ III КАТЕГОРИИ

λ, м	α=0,0		α=0,5		λ, м	α=0,0		α=0,5	
	Эквивалентная нагрузка на 1 м моста, т/м	Класс	Эквивалентная нагрузка на 1 м моста, т/м	Класс		Эквивалентная нагрузка на 1 м моста, т/м	Класс	Эквивалентная нагрузка на 1 м моста, т/м	Класс
1	50,00	6,40	50,00	6,40	40	11,25	6,40	10,85	7,10
2	29,20	6,25	25,00	6,45	45	10,70	6,25	10,25	6,70
3	22,80	6,00	16,70	6,00	50	10,45	6,25	9,50	6,30
4	20,80	5,95	16,70	6,15	60	10,25	6,45	9,45	6,55
5	19,20	5,95	16,00	6,00	70	10,05	6,55	9,25	6,70
6	18,45	5,95	14,95	6,00	80	9,95	6,75	9,15	6,90
7	17,80	5,95	14,70	5,90	90	9,75	6,85	9,15	7,20
8	17,25	5,95	14,80	5,90	100	9,70	6,95	9,15	7,45
9	16,45	5,95	14,55	5,95	110	9,60	7,00	9,05	7,60
10	15,80	5,95	14,20	6,00	120	9,55	7,15	9,05	7,70
12	14,95	5,95	13,30	6,15	130	9,45	7,20	9,05	7,90
14	14,50	6,15	13,05	6,35	140	9,40	7,25	9,05	8,00
16	14,15	6,40	12,65	6,40	150	9,40	7,35	9,00	8,10
18	13,45	6,35	12,26	6,30	160	9,35	7,40	9,00	8,20
20	13,05	6,40	12,15	6,45	170	9,35	7,55	9,00	8,30
25	12,90	6,75	12,25	7,15	180	9,30	7,60	9,00	8,30
30	12,45	6,70	12,00	7,35	190	9,30	7,65	9,00	8,40
35	11,80	6,50	11,40	7,30	200	9,30	7,70	9,00	8,40

Примечания. 1. Эквивалентные нагрузки и классы эталонной нагрузки III категории являются огибающей эквивалентных нагрузок и классов поездов с большегрузными вагонами габарита 1Т с погонной нагрузкой до 9 т/м и локомотивами с нагрузкой от оси на рельсы до 250 кН (25 тс), включая паровозы всех типов, а также транспортеров, пропускаемых со скоростью не менее 25 км/ч при грузоподъемности их до 300 т включительно и со скоростью не менее 15 км/ч при большей грузоподъемности.

2. См. примечания 2 и 3 к приложению 1.

ЭКВИВАЛЕНТНЫЕ НАГРУЗКИ И КЛАССЫ ЭТАЛОННОЙ НАГРУЗКИ, СООТВЕТСТВУЮЩЕЙ ГРУЗОПОДЪЕМНОСТИ МОСТОВ IV КАТЕГОРИИ

λ, м	α=0,0		α=0,5		λ, м	α=0,0		α=0,5	
	Эквивалентная нагрузка на 1 м моста, т/м	Класс	Эквивалентная нагрузка на 1 м моста, т/м	Класс		Эквивалентная нагрузка на 1 м моста, т/м	Класс	Эквивалентная нагрузка на 1 м моста, т/м	Класс
1	46,00	5,90	46,00	5,90	40	9,40	5,35	8,30	5,40
2	24,75	5,30	23,00	5,90	45	9,25	5,40	8,15	5,35
3	21,20	5,60	14,45	5,55	50	9,10	5,45	8,25	5,45
4	19,40	5,55	15,75	5,80	60	8,85	5,55	8,20	5,70
5	18,20	5,65	14,80	5,55	70	8,65	5,65	8,10	5,85
6	17,15	5,55	14,35	5,75	80	8,45	5,75	7,95	6,00
7	16,70	5,60	14,10	5,65	90	8,40	5,90	7,80	6,20
8	15,90	5,50	13,80	5,50	100	8,30	5,95	7,75	6,35
9	15,05	5,45	13,35	5,45	110	8,20	6,00	7,75	6,50
10	14,20	5,35	12,80	5,40	120	8,15	6,10	7,65	6,55
12	13,15	5,25	11,95	5,50	130	8,25	6,30	7,60	6,65
14	12,35	5,25	10,95	5,35	140	8,25	6,35	7,60	6,75
16	11,85	5,35	10,40	5,25	150	8,10	6,35	7,50	6,75
18	11,35	5,35	9,90	5,10	160	8,05	6,35	7,45	6,75
20	11,00	5,40	9,60	5,10	170	8,05	6,45	7,55	6,95
25	10,30	5,40	9,05	5,30	180	8,00	6,50	7,55	6,95
30	9,95	5,35	8,80	5,40	190	7,90	6,50	7,50	6,95
35	9,65	5,30	8,50	5,45	200	7,90	6,55	7,50	7,00

Примечания. 1. Эквивалентные нагрузки и классы эталонной нагрузки IV категории являются огибающей эквивалентных нагрузок и классов поездов с вагонной нагрузкой 7,2 т/м и локомотивами с нагрузкой от оси на рельсы 230 кН (23 тс), включая паровозы типа Э, Л, СО.

2. См. примечания 2 и 3 к приложению 1.

СОДЕРЖАНИЕ

Раздел 1. Общие положения	3
Раздел 2. Определение условий пропуска поездных грузов	6
Раздел 3. Характеристики существующего и перспективного подвижного состава сети железных дорог СССР	11
3.1. Локомотивы	11
3.1.1. Электровозы	11
3.1.2. Тепловозы	14
3.1.3. Паровозы	19
3.2. Вагоны	20
3.2.1. Перспективные вагоны	20
3.2.2. Крытые вагоны	20
3.2.3. Полувагоны	22
3.2.4. Платформы	25
3.2.5. Цистерны	26
3.2.6. Специализированные вагоны	29
3.3. Транспортёры	31
3.4. Консольные железнодорожные краны	39
Раздел 4. Классификация грузов	42
4.1. Эквивалентные грузы и классы сплотов электровозов, тепловозов, паровозов	42
4.1.1. Значения огибающей эквивалентных грузов и классов сплотов электровозов	42
4.1.2. Значения огибающей эквивалентных грузов и классов сплотов тепловозов	42
4.1.3. Значения огибающей эквивалентных грузов и классов сплотов паровозов	43
4.1.4. Эквивалентные грузы и классы сплотов электровозов серии ВЛ8	43
4.1.5. Эквивалентные грузы и классы сплотов электровозов серий ВЛ10, ВЛ82, ВЛ80 ^г , ВЛ80 ^к , ВЛ11, ВЛ80 ^с	44
4.1.6. Эквивалентные грузы и классы сплотов электровозов серий ВЛ10 ^у , ВЛ12, ВЛ82 ^м	44
4.1.7. Эквивалентные грузы и классы сплотов электровозов серий ВЛ22, ВЛ22 ^м	45
4.1.8. Эквивалентные грузы и классы сплотов электровозов серии ВЛ23	45
4.1.9. Эквивалентные грузы и классы сплотов электровозов серий ВЛ60, ВЛ60 ^к , ВЛ60 ^р	46
4.1.10. Эквивалентные грузы и классы сплотов электровозов серии ВЛ80	46
4.1.11. Эквивалентные грузы и классы сплотов электровозов серии ВЛ80 ^р	47

4.1.12. Эквивалентные нагрузки и классы сплотки электровозов серии ВЛ83	47
4.1.13. Эквивалентные нагрузки и классы сплотки электровозов серии ВЛ84	48
4.1.14. Эквивалентные нагрузки и классы сплотов электровозов серий ЧС1, ЧС3	48
4.1.15. Эквивалентные нагрузки и классы сплотов электровозов серий ЧС2, ЧС2 ^г	49
4.1.16. Эквивалентные нагрузки и классы сплотки электровозов серии ЧС4	49
4.1.17. Эквивалентные нагрузки и классы сплотки электровозов серии ЧС4 ^г	50
4.1.18. Эквивалентные нагрузки и классы сплотки электровозов серии ЧС200	50
4.1.19. Эквивалентные нагрузки и классы сплотов тепловозов серий 2ТЭ10В, 2ТЭ10М	51
4.1.20. Эквивалентные нагрузки и классы сплотов тепловозов серий 2ТЭ10Л, 2ТЭ10Л ^г	51
4.1.21. Эквивалентные нагрузки и классы сплотки тепловозов серии 2ТЭ116	52
4.1.22. Эквивалентные нагрузки и классы сплотки тепловозов серии 2ТЭ121	52
4.1.23. Эквивалентные нагрузки и классы сплотов тепловозов серий 2М62, М62С	53
4.1.24. Эквивалентные нагрузки и классы сплотки тепловозов серии ТЭ1	53
4.1.25. Эквивалентные нагрузки и классы сплотки тепловозов серии ТЭ2	54
4.1.26. Эквивалентные нагрузки и классы сплотки тепловозов серии ТЭ3	54
4.1.27. Эквивалентные нагрузки и классы сплотки тепловозов серии Д ⁶	55
4.1.28. Эквивалентные нагрузки и классы сплотки тепловозов серии ТЭ10	55
4.1.29. Эквивалентные нагрузки и классы сплотки тепловозов серии ТЭ109	56
4.1.30. Эквивалентные нагрузки и классы сплотки тепловозов серии ТГ102	56
4.1.31. Эквивалентные нагрузки и классы сплотки тепловозов серии ТЭП10	57
4.1.32. Эквивалентные нагрузки и классы сплотки тепловозов серии ТЭП60	57
4.1.33. Эквивалентные нагрузки и классы сплотки тепловозов серии ТЭП70	58
4.1.34. Эквивалентные нагрузки и классы сплотки тепловозов серии ТЭП75	58
4.1.35. Эквивалентные нагрузки и классы сплотов тепловозов серий ТЭМ1, ТЭМ2	59

4.1.36. Эквивалентные нагрузки и классы сплотки тепловозов серии ТЭМ5	59
4.1.37. Эквивалентные нагрузки и классы сплотки тепловозов серии ТЭМ6С	60
4.1.38. Эквивалентные нагрузки и классы сплотки тепловозов серии ТЭМ7	60
4.1.39. Эквивалентные нагрузки и классы сплотки тепловозов серии ЧМЭ2	61
4.1.40. Эквивалентные нагрузки и классы сплотки тепловозов серии ЧМЭ3	61
4.1.41. Эквивалентные нагрузки и классы сплотки тепловозов серии ТГМ2	62
4.1.42. Эквивалентные нагрузки и классы сплотки тепловозов серии ТГМ3	62
4.1.43. Эквивалентные нагрузки и классы сплотки тепловозов серии ТГМ5	63
4.1.44. Эквивалентные нагрузки и классы сплотки тепловозов серии ТГМ6	63
4.1.45. Эквивалентные нагрузки и классы сплотки паровозов серии ФД	64
4.1.46. Эквивалентные нагрузки и классы сплотки паровозов серии ЛВ	64
4.1.47. Эквивалентные нагрузки и классы сплотки паровозов серии Л	65
4.1.48. Эквивалентные нагрузки и классы сплотки паровозов серии СО	65
4.1.49. Эквивалентные нагрузки и классы сплотов паровозов серий Э ^у , Э ^м	66
4.1.50. Эквивалентные нагрузки и классы сплотки паровозов серии Э	66
4.2. Эквивалентные нагрузки и классы существующих и перспективных вагонов	67
4.2.1. Значения огибающей эквивалентных нагрузок и классов всех обращающихся вагонов габарита 1Г	67
4.2.2. Значения огибающей эквивалентных нагрузок и классов общесетевых 4-осных вагонов с нагрузкой от оси на рельсы до 230 кН (23 тс) и погонной нагрузкой до 7,2 т/м	67
4.2.3. Эквивалентные нагрузки и классы перспективного 8-осного полувагона габарита Т с погонной нагрузкой 12,5 т/м	68
4.2.4. Эквивалентные нагрузки и классы крытого вагона грузоподъемностью 63 т (модель 11-066)	68
4.2.5. Эквивалентные нагрузки и классы крытого цельнометаллического вагона с уширенными дверными проемами грузоподъемностью 63 т (модель 11-217)	69
4.2.6. Эквивалентные нагрузки и классы крытого двухъярусного вагона для скота грузоподъемностью 22 т (модель 11-240)	69
4.2.7. Эквивалентные нагрузки и классы крытого вагона грузоподъемностью 62 т	70
4.2.8. Эквивалентные нагрузки и классы крытого вагона с кузовом из алюминиевых сплавов грузоподъемностью 65 т (модель 11-207)	70

4.2.9. Эквивалентные нагрузки и классы крытого цельнометаллического вагона для автомобилей грузоподъемностью 42 т	71
4.2.10. Эквивалентные нагрузки и классы вагона с ручным тормозом для цемента грузоподъемностью 62 т	71
4.2.11. Эквивалентные нагрузки и классы саморазгружающегося вагона для зерна грузоподъемностью 65 т (модель 11-739)	72
4.2.12. Эквивалентные нагрузки и классы 8-осного полувагона габарита $T_{пр}$ с погонной нагрузкой 9,5 т/м	72
4.2.13. Эквивалентные нагрузки и классы 8-осного полувагона габарита $T_{пр}$ с погонной нагрузкой 10,5 т/м	73
4.2.14. Эквивалентные нагрузки и классы полувагона грузоподъемностью 63 т (модель 12-515)	73
4.2.15. Эквивалентные нагрузки и классы цельнометаллического полувагона грузоподъемностью 63 т (модель 12-726)	74
4.2.16. Эквивалентные нагрузки и классы полувагона с глухим полом грузоподъемностью 64 т (модель 12-1505)	74
4.2.17. Эквивалентные нагрузки и классы цельнометаллического полувагона с глухими торцовыми стенами грузоподъемностью 69 т (модель 12-119)	75
4.2.18. Эквивалентные нагрузки и классы полувагона с кузовом из алюминиевых сплавов грузоподъемностью 66 т (модель 12-535)	75
4.2.19. Эквивалентные нагрузки и классы полувагона с кузовом из алюминиевых сплавов грузоподъемностью 97 т	76
4.2.20. Эквивалентные нагрузки и классы полувагона грузоподъемностью 125 т (модель 12-541)	76
4.2.21. Эквивалентные нагрузки и классы универсального полувагона грузоподъемностью 94 т	77
4.2.22. Эквивалентные нагрузки и классы полувагона для угля грузоподъемностью 90 т	77
4.2.23. Эквивалентные нагрузки и классы цельнометаллического полувагона грузоподъемностью 65 т	78
4.2.24. Эквивалентные нагрузки и классы полувагона с глухим кузовом грузоподъемностью 130 т	78
4.2.25. Эквивалентные нагрузки и классы полувагона с глухим кузовом для медной руды грузоподъемностью 105 т	79
4.2.26. Эквивалентные нагрузки и классы полувагона грузоподъемностью 94 т	79
4.2.27. Эквивалентные нагрузки и классы полувагона 8В	80
4.2.28. Эквивалентные нагрузки и классы полувагона 8Б	80
4.2.29. Эквивалентные нагрузки и классы цельнометаллического полувагона грузоподъемностью 125 т	81
4.2.30. Эквивалентные нагрузки и классы двухъярусной платформы для легковых автомобилей	81

4.2.31. Эквивалентные нагрузки и классы платформы грузоподъемностью 63 т	82
4.2.32. Эквивалентные нагрузки и классы платформы для контейнеров грузоподъемностью 60 т	82
4.2.33. Эквивалентные нагрузки и классы платформы для леса в хлыстах грузоподъемностью 56 т (модель 13-469)	83
4.2.34. Эквивалентные нагрузки и классы платформы под трансформатор грузоподъемностью 93 т	83
4.2.35. Эквивалентные нагрузки и классы платформы для контейнеров грузоподъемностью 60 т	84
4.2.36. Эквивалентные нагрузки и классы платформы для длинномерных грузов грузоподъемностью 92 т	84
4.2.37. Эквивалентные нагрузки и классы платформы грузоподъемностью 65 т	85
4.2.38. Эквивалентные нагрузки и классы цистерны для вязких нефтепродуктов грузоподъемностью 62 т	85
4.2.39. Эквивалентные нагрузки и классы цистерны с ручным тормозом для цемента	86
4.2.40. Эквивалентные нагрузки и классы цистерны грузоподъемностью 92 т (модель 15-1581)	86
4.2.41. Эквивалентные нагрузки и классы цистерны габарита T_d грузоподъемностью 125 т (модель 15-880)	87
4.2.42. Эквивалентные нагрузки и классы цистерны для бензина грузоподъемностью 60 т (модель 15-1443)	87
4.2.43. Эквивалентные нагрузки и классы цистерны для светлых нефтепродуктов грузоподъемностью 120 т (модель 15-871)	88
4.2.44. Эквивалентные нагрузки и классы цистерны для нефтепродуктов грузоподъемностью 90 т (опытная)	88
4.2.45. Эквивалентные нагрузки и классы цистерны для соляной кислоты грузоподъемностью 52,2 т (модель 15-1403)	89
4.2.46. Эквивалентные нагрузки и классы цистерны для ацетальдегида грузоподъемностью 53,2 т (модель 15-1568)	89
4.2.47. Эквивалентные нагрузки и классы цистерны для пропана грузоподъемностью 41,8 т (модель 15-1558)	90
4.2.48. Эквивалентные нагрузки и классы цистерны для аммиака грузоподъемностью 30,7 т (модель 15-1408)	90
4.2.49. Эквивалентные нагрузки и классы цистерны для хлора грузоподъемностью 55,8 т (модель 15-1556)	91
4.2.50. Эквивалентные нагрузки и классы цистерны грузоподъемностью 55 т (модель 15-1498)	91
4.2.51. Эквивалентные нагрузки и классы цистерны 8Д для аммиака грузоподъемностью 45,33 т	92
4.2.52. Эквивалентные нагрузки и классы цистерны 9Б для крепкой азотной кислоты грузоподъемностью 57,3 т	92

4.2.53. Эквивалентные нагрузки и классы цистерны грузоподъемностью 125 т	93
4.2.54. Эквивалентные нагрузки и классы крытого вагона-хоппера для цемента грузоподъемностью 65 т (модель 11-715)	93
4.2.55. Эквивалентные нагрузки и классы крытого вагона-хоппера для минеральных удобрений грузоподъемностью 64 т (модель 11-740)	94
4.2.56. Эквивалентные нагрузки и классы вагона с поднимающимся кузовом для апатитового концентрата грузоподъемностью 60 т (модель 10-475)	94
4.2.57. Эквивалентные нагрузки и классы крытого вагона-хоппера для гранулированной сажки грузоподъемностью 60 т (модель 20-43)	95
4.2.58. Эквивалентные нагрузки и классы крытого вагона-хоппера для цемента грузоподъемностью 67 т	95
4.2.59. Эквивалентные нагрузки и классы хоппера-дозатора грузоподъемностью 60 т	96
4.2.60. Эквивалентные нагрузки и классы крытого вагона-хоппера 8А для зерна	96
4.2.61. Эквивалентные нагрузки и классы крытого вагона-хоппера 8Г для минеральных удобрений	97
4.2.62. Эквивалентные нагрузки и классы полувагона-хоппера для горячих окатышей грузоподъемностью 65 т (модель 20-471)	97
4.2.63. Эквивалентные нагрузки и классы думпкара грузоподъемностью 105 т	98
4.2.64. Эквивалентные нагрузки и классы думпкара грузоподъемностью 60 т (модель 31-638)	98
4.3. Эквивалентные нагрузки и классы поездов, следующих с различными локомотивами и вагонами	99
4.3.1. Эквивалентные нагрузки и классы электровозов с 4-осными вагонами погонной нагрузкой 7,2 т/м	99
4.3.2. Эквивалентные нагрузки и классы тепловозов с 4-осными вагонами погонной нагрузкой 7,2 т/м	104
4.3.3. Эквивалентные нагрузки и классы электровозов с 4-осными вагонами погонной нагрузкой 7,6 т/м	113
4.3.4. Эквивалентные нагрузки и классы тепловозов с 4-осными вагонами погонной нагрузкой 7,6 т/м	119
4.3.5. Эквивалентные нагрузки и классы электровозов с 6-осными вагонами погонной нагрузкой 7,7 т/м	128
4.3.6. Эквивалентные нагрузки и классы тепловозов с 6-осными вагонами погонной нагрузкой 7,7 т/м	134
4.3.7. Эквивалентные нагрузки и классы электровозов с вагонной нагрузкой 2,8 т/м	139
4.3.8. Эквивалентные нагрузки и классы тепловозов с вагонной нагрузкой 2,8 т/м	144
4.3.9. Эквивалентные нагрузки и классы паровозов с 4-осными вагонами погонной нагрузкой 7,2 т/м	151

4.3.10. Эквивалентные нагрузки и классы паровозов с 4-осными вагонами погонной нагрузкой 7,6 т/м	157
4.3.11. Эквивалентные нагрузки и классы паровозов с 8-осными вагонами погонной нагрузкой 8,7 т/м	163
4.4. Эквивалентные нагрузки и классы транспортеров	164
4.4.1. Эквивалентные нагрузки и классы 32-осных транспортеров грузоподъемностью 500 т, следующих с отдельным локомотивом	164
4.4.2. Эквивалентные нагрузки и классы 32-осных транспортеров (ТС4-500К) грузоподъемностью 500 т, следующих с отдельным локомотивом	168
4.4.3. Эквивалентные нагрузки и классы 32-осных транспортеров грузоподъемностью 480 т, следующих с отдельным локомотивом	172
4.4.4. Эквивалентные нагрузки и классы 32-осных транспортеров (ГДР) грузоподъемностью 450 т, следующих с отдельным локомотивом	174
4.4.5. Эквивалентные нагрузки и классы 28-осных транспортеров грузоподъемностью 400 т, следующих с отдельным локомотивом	176
4.4.6. Эквивалентные нагрузки и классы 24-осных транспортеров грузоподъемностью 340 т, следующих с отдельным локомотивом	180
4.4.7. Эквивалентные нагрузки и классы 20-осных транспортеров грузоподъемностью 300 т, следующих в составе поезда . . .	182
4.4.8. Эквивалентные нагрузки и классы 24-осных транспортеров грузоподъемностью 296 т, следующих в составе поезда . . .	188
4.4.9. Эквивалентные нагрузки и классы 16-осных транспортеров грузоподъемностью 240 т, следующих в составе поезда . . .	191
4.4.10. Эквивалентные нагрузки и классы 24-осных транспортеров грузоподъемностью 240 т с платформами, следующих в составе поезда	197
4.4.11. Эквивалентные нагрузки и классы отдельных секций 32-осного транспортера грузоподъемностью 480 т, следующих в составе поезда с грузом 240 т	200
4.4.12. Эквивалентные нагрузки и классы 16-осных транспортеров грузоподъемностью 220 т, следующих в составе поезда	203
4.4.13. Эквивалентные нагрузки и классы 16-осных транспортеров грузоподъемностью 220 т, следующих в составе поезда	206
4.4.14. Эквивалентные нагрузки и классы 16-осных транспортеров грузоподъемностью 200 т, следующих в составе поезда	209
4.4.15. Эквивалентные нагрузки и классы 16-осных транспортеров грузоподъемностью 180 т, следующих в составе поезда	211
4.4.16. Эквивалентные нагрузки и классы 16-осных транспортеров грузоподъемностью 180 т, следующих в составе поезда	214
4.4.17. Эквивалентные нагрузки и классы 16-осных транспортеров грузоподъемностью 180/170 т, следующих в составе поезда	217
4.4.18. Эквивалентные нагрузки и классы 12-осных транспортеров грузоподъемностью 150 т, следующих в составе поезда	219

4.4.19. Эквивалентные нагрузки и классы 12-осных транспортеров грузоподъемностью 140 т, следующих в составе поезда	222
4.4.20. Эквивалентные нагрузки и классы 12-осных транспортеров грузоподъемностью 130 т, следующих в составе поезда	224
4.4.21. Значения огибающей эквивалентных нагрузок и классов 8- и 6-осных транспортеров с погонной нагрузкой более 7,2 т/м, следующих в составе поезда с 4-осными вагонами	226
4.4.22. Значения огибающей эквивалентных нагрузок и классов 8- и 6-осных транспортеров с погонной нагрузкой до 7,2 т/м, следующих в составе поезда с 4-осными вагонами	227
4.4.23. Эквивалентные нагрузки и классы 8-осных транспортеров грузоподъемностью 120 т (нагрузка от оси на рельсы 220 кН) с 4-осными вагонами	228
4.4.24. Эквивалентные нагрузки и классы 8-осных транспортеров грузоподъемностью 120 т (нагрузка от оси на рельсы 215 кН) с 4-осными вагонами	229
4.4.25. Эквивалентные нагрузки и классы 8-осных транспортеров грузоподъемностью 120 т (нагрузка от оси на рельсы 218 кН) с 4-осными вагонами	230
4.4.26. Эквивалентные нагрузки и классы 8-осных транспортеров грузоподъемностью 120/110 т (нагрузка от оси на рельсы 220 кН) с 4-осными вагонами	231
4.4.27. Эквивалентные нагрузки и классы 8-осных транспортеров грузоподъемностью 110 т (нагрузка от оси на рельсы 224 кН) с 4-осными вагонами	232
4.4.28. Эквивалентные нагрузки и классы 8-осных транспортеров грузоподъемностью 110 т (нагрузка от оси на рельсы 204 кН) с 4-осными вагонами	233
4.4.29. Эквивалентные нагрузки и классы 8-осных транспортеров грузоподъемностью 110 т (нагрузка от оси на рельсы 207 кН) с 4-осными вагонами	234
4.4.30. Эквивалентные нагрузки и классы 8-осных транспортеров грузоподъемностью 110 т (нагрузка от оси на рельсы 208 кН) с 4-осными вагонами	235
4.4.31. Эквивалентные нагрузки и классы 8-осных транспортеров грузоподъемностью 100 т (нагрузка от оси на рельсы 200 кН) с 4-осными вагонами	236
4.4.32. Эквивалентные нагрузки и классы 8-осных транспортеров грузоподъемностью 100 т (нагрузка от оси на рельсы 201 кН) с 4-осными вагонами	237
4.4.33. Эквивалентные нагрузки и классы 6-осных транспортеров грузоподъемностью 92 т (нагрузка от оси на рельсы 220 кН) с 4-осными вагонами	238
4.4.34. Эквивалентные нагрузки и классы 8-осных транспортеров грузоподъемностью 90 т (нагрузка от оси на рельсы 192 кН) с 4-осными вагонами	239

4.4.35. Эквивалентные нагрузки и классы 8-осных транспортеров грузоподъемностью 90 т (нагрузка от оси на рельсы 203 кН) с 4-осными вагонами	240
4.4.36. Эквивалентные нагрузки и классы 8-осных транспортеров грузоподъемностью 90 т (нагрузка от оси на рельсы 189 кН) с 4-осными вагонами	241
4.4.37. Эквивалентные нагрузки и классы 6-осных транспортеров грузоподъемностью 80 т (нагрузка от оси на рельсы 218 кН) с 4-осными вагонами	242
4.4.38. Эквивалентные нагрузки и классы 6-осных транспортеров грузоподъемностью 80 т (нагрузка от оси на рельсы 196 кН) с 4-осными вагонами	243
4.4.39. Эквивалентные нагрузки и классы 6-осных транспортеров грузоподъемностью 80 т (нагрузка от оси на рельсы 210 кН) с 4-осными вагонами	244
4.5. Эквивалентные нагрузки и классы железнодорожных консольных кранов	245
4.5.1. Эквивалентные нагрузки и классы крана ГЭК-80	245
4.5.2. Эквивалентные нагрузки и классы поворотного крана ГЭПК-130-17,5	247
4.5.3. Эквивалентные нагрузки и классы поворотного крана ГЭПК-130	249
Раздел 5. Нагрузки и категории грузоподъемности мостов, обеспечивающих их пропуск	251

Приложения

1. Эквивалентные нагрузки и классы эталонной нагрузки, соответствующей грузоподъемности мостов II категории	253
2. Эквивалентные нагрузки и классы эталонной нагрузки, соответствующей грузоподъемности мостов III категории	254
3. Эквивалентные нагрузки и классы эталонной нагрузки, соответствующей грузоподъемности мостов IV категории	255

**УКАЗАНИЯ ПО ОПРЕДЕЛЕНИЮ УСЛОВИЙ ПРОПУСКА ПОЕЗДОВ
ПО ЖЕЛЕЗНОДОРОЖНЫМ МОСТАМ**

Ответственный за выпуск *И. В. Рупасова*

Техн. редактор *О. Н. Крайнова*

Корректор *Л. А. Шаранова*

Н/К

Сдано в набор 30.06.82. Подписано в печать 15.08.83. Формат 60×90¹/₈. Бум. тип. № 1. Гарнитура литературная. Высокая печать. Усл. печ. л. 16,5. Усл. кр.-отт. 16,75. Уч.-изд. л. 22,03. Тираж 5000 экз. Заказ № 754. Цена 1 р. 60 к. Заказное. Изд. № 3-3-1/3 № 2222. Ордена «Знак Почета» издательство «ТРАНСПОРТ», 107174, Москва, Басманный туп., 6а.

Московская типография № 11 Союзполиграфпрома при Государственном комитете СССР по делам издательств, полиграфии и книжной торговли. 113105, Москва, Нагатинская, 1.