

ГОСУДАРСТВЕННЫЙ КОМИТЕТ СССР
ПО ДЕЛАМ СТРОИТЕЛЬСТВА

ГОССТРОЙ СССР

СНиП
IV-15-84

СТРОИТЕЛЬНЫЕ
НОРМЫ И ПРАВИЛА

Часть IV

СМЕТНЫЕ НОРМЫ И ПРАВИЛА

Глава 15

Правила разработки и применения
прейскурантов на строительство
зданий и сооружений

Приложение

Прейскуранты на строительство зданий
и сооружений межотраслевого назначения

Прейскурант
на элементы внешнего благоустройства
зданий и сооружений
Часть 1
Малые архитектурные формы
Выпуск 3



Москва 1986

ГОСУДАРСТВЕННЫЙ КОМИТЕТ СССР
ПО ДЕЛАМ СТРОИТЕЛЬСТВА
(ГОССТРОИ СССР)

СНиП
IV-15-84

СТРОИТЕЛЬНЫЕ
НОРМЫ И ПРАВИЛА

Часть IV

СМЕТНЫЕ НОРМЫ И
ПРАВИЛА

Глава 15

Правила разработки и применения
прейскурантов на строительство
зданий и сооружений

Приложение

Прейскуранты на строительство
зданий и сооружений
межотраслевого назначения

Прейскурант
на элементы внешнего благоустройства
зданий и сооружений
Часть 1
Малые архитектурные формы
Выпуск 3

*Утвержден
постановлением
Государственного комитета СССР
по делам строительства
от 22 марта 1985 года № 38*



СНиП IV-15-84. Приложение. Прейскуранты на строительство зданий и сооружений межотраслевого назначения. Прейскурант на элементы внешнего благоустройства зданий и сооружений. Ч.1. Малые архитектурные формы. Вып. 3/Госстрой СССР. — М.: Стройиздат, 1986 — 437 с.

Разработан Гипропромтрансстроем и рассмотрен Отделом сметных норм и ценообразования в строительстве Госстроя СССР.

Редакторы — инженеры *А. Д. Бобров, В. В. Мазуровская* (Госстрой СССР), *В. Г. Еремеев, Б. А. Рыбаков* (Гипропромтрансстрой).

Государственный комитет СССР по делам строительства (Госстрой СССР)	Строительные нормы и правила	СНиП IV-15-84
	Прейскурант на элементы внешнего благоустройства зданий и сооружений Часть 1 Малые архитектурные формы Выпуск 3	—

ТЕХНИЧЕСКАЯ ЧАСТЬ

1. ОСНОВНЫЕ ПОЛОЖЕНИЯ

1.1. Настоящий Прейскурант на элементы внешнего благоустройства зданий и сооружений предназначен для определения сметной стоимости при проектировании зданий и сооружений на стадиях проекта, рабочего проекта и рабочей документации и является обязательным для применения всеми организациями, независимо от их ведомственной принадлежности, при проектировании строительства в территориальных районах и подрайонах, указанных в прил. 1 (кроме районов Крайнего Севера и местностей, приравненных к ним, за исключением Мурманской области).

1.2. Цены Прейскуранта составлены на основе: методических указаний по разработке прейскурантов на строительство зданий и сооружений;

смет к действующим типовым проектам на строительство малых архитектурных форм;

сметных норм, цен, тарифов, единых районных единичных расценок на строительные конструкции и работы и расценок на монтаж оборудования, введенных в действие с 1 января 1984 г.;

сметных цен на местные строительные материалы и конструкции из сборного бетона и железобетона франко-приобъектный склад, утвержденных в установленном порядке.

Внесен Отделом сметных норм и ценообразования в строительстве Госстроя СССР	Утвержден постановлением Государственного комитета СССР по делам строительства от 22 марта 1985 г. № 38	Срок введения в действие 1 ноября 1985 г.
---	--	---

1.3. Цены Прейскуранта учитывают сметные прямые затраты полного комплекса строительно-монтажных работ, предусмотренных типовыми проектами и необходимыми для осуществления строительства малых архитектурных форм с учетом местных условий, включая разработку, погрузку, разгрузку излишнего грунта и перемещение его на 1 км, работы по водоснабжению, канализации и электроосвещению.

Примечания. 1. При перемещении излишнего грунта на расстояние более 1 км разница в стоимости транспортирования учитывается дополнительно по Сборнику сметных цен на перевозки грузов для строительства.

2. При составлении баланса земляных работ по площадке в целом объемы излишнего грунта принимаются по данным прил. 5.

1.4. Ценами Прейскуранта не учтено следующее:

подготовка и освоение территории строительства (снос и перенос существующих зданий и сооружений, осушение участка застройки, вертикальная планировка и др.);

затраты на приобретение хозяйственного и спортивного инвентаря;

накладные расходы и плановые накопления;

затраты на временные здания и сооружения;

работы и затраты, включаемые в главу «Прочие работы и затраты» сводных сметных расчетов стоимости строительства;

затраты на содержание дирекции (технический надзор) строящегося предприятия и авторский надзор;

подготовка эксплуатационных кадров;

проектные и изыскательские работы;

непредвиденные работы и затраты и др.

1.5. Заработная плата рабочих учтена в Прейскуранте на основе элементарных сметных норм и расценок на монтаж оборудования, введенных в действие с 1 января 1984 г., и тарифных ставок по оплате труда рабочих в строительстве по состоянию на 1 января 1980 г. с применением коэффициентов по территориальным районам, приведенным в табл. 1.

Таблица 1

Территориальные районы	Коэффициенты
1, 3—6	1
2а, 2в, 8в, 8д, 8е, 9, 12г—12е	1,2
2б, 7, 8а, 8б, 8г, 11, 12а—12в	1,15
2г	1,4
10	1,3

По стройкам, расположенным в отдельных районах, областях, краях и республиках, для которых установлены районные коэффициенты, отличающиеся от принятых в Прейскуранте, а также при применении льготных и других коэффициентов, установленных соответствующими решениями директивных органов и коэффициентов, приведенных в прил. 3 «Указаний по применению единых районных единичных расценок на строительные конструкции и работы» (ЕРЕР-84) и в табл. 1 «Указаний по применению расценок на монтаж оборудования», к заработной плате, предусмотренной в ценах и поправках Прейскуранта, должны применяться соответствующие коэффициенты (порядок применения коэффициентов к заработной плате приводится в пп. 2.2б и 2.2в технической части).

В разд. «Электромонтажные работы» цен Прейскуранта учтены косвенные расходы, предусмотренные п. 2.7 «Указаний по применению расценок на монтаж оборудования».

При применении коэффициентов, приведенных в табл. 1 «Указаний по применению расценок на монтаж оборудования», косвенные расходы дополнительно не начисляются.

1.6. Стоимость эксплуатации строительных машин исчислена в Прейскуранте в соответствии с п. 1.7 «Указаний по применению единых районных единичных расценок на строительные конструкции и работы» (ЕРЕР-84), причем заработная плата рабочих, обслуживающих машины, во всех территориальных районах учтена с коэффициентами, приведенными в табл. 1 Технической части.

1.7. Стоимость привозных материалов, изделий и конструкций принята в Прейскуранте по Сборнику средних районных сметных цен на материалы, изделия и конструкции.

В случаях, когда по местным условиям строительства транспортная схема по доставке на строящийся объект привозных материалов, изделий и конструкций отличается от принятой в указанном Сборнике, дополнительная стоимость их транспортирования определяется с учетом положений, изложенных в «Указаниях по применению единых районных единичных расценок на строительные конструкции и работы» (ЕРЕР-84).

1.8. Стоимость местных строительных материалов и сборных бетонных и железобетонных конструкций учтена по усредненным ценам франко-приобъектный склад.

Цены Прейскуранта могут корректироваться по затратам на транспортирование кирпича строительного и сборных бетонных и железобетонных конструкций (порядок корректировки приведен в п. 2.2г Технической части). При этом транспортные расходы на 1 т кирпича строительного и сборных бетонных и железобетонных конструкций, учтенные в Прейскуранте, должны приниматься по табл. 2, а их масса приведена в заголовках цен Прейскуранта.

Таблица 2

Территориальные районы	Усредненные транспортные расходы, учтенные в Прейскуранте, руб. за 1т, на		Территориальные районы	Усредненные транспортные расходы, учтенные в Прейскуранте руб за 1т, на	
	кирпич строительный	сборные бетонные и железобетонные конструкции малых архитектурных форм		кирпич строительный	сборные бетонные и железобетонные конструкции малых архитектурных форм
1а	4,3	6,68	4б	5,88	8
1б	4,28	7,28	5а	5,14	7,88
1в	4,3	7,76	5б	6,51	8,96
1г	4,83	8,48	6а	4,64	7,56
1д	5,61	8,56	6б	4,97	7,56
1е	12,16	8,4	6в	3,07	7,56
1ж	3,15	7,72	7а	5,16	11,5
2а	6,81	10,8	7б	5,13	7,28
2б	6,46	9,4	7в	5,31	9,08
2в	6,9	12,3	7г	3,66	7,28
2г	8,1	11,9	8а	5	8,6
3а—3в	4,27	7,2	8б	6,14	4,8
3г	10,98	7,2	8в	4,07	9,04
4а	4,01	8	8г	5,44	10,2

Продолжение табл. 2

Территориальные районы	Усредненные транспортные расходы, учтенные в Прейскуранте, руб. за 1т, на		Территориальные районы	Усредненные транспортные расходы, учтенные в Прейскуранте, руб. за 1т, на	
	кирпич строительный	сборные бетонные и железобетонные конструкции малых архитектурных форм		кирпич строительный	сборные бетонные и железобетонные конструкции малых архитектурных форм
8д	2,84	9,72	11г	7,07	4,12
8е	6,81	9,72	11в	5,01	8,92
9а	6,81	10,9	11д	5,49	8,44
9б	4,48	4,12	11е	5,54	8,44
9в	3,46	7,48	12а	4,68	6,28
10а	3,85	7,52	12б	5,26	10,2
10б	5,34	6,64	12в	7,15	10,4
10в	5,64	8,76	12г	4,93	9,24
11а	7,14	9,56	12д	5,62	9,88
11б	4,71	10,1	12е	7,96	10,4

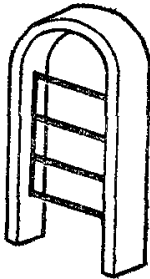

Кроме того, при составлении смет с применением цен Прейскуранта применяются поправки (прил. 3), учитывающие разницу в оптовых ценах на кирпич строительный и сборные бетонные и железобетонные конструкции, а также разницу в сметных ценах на остальные местные строительные материалы при поступлении их на строительство из отдельных областей, краев и республик, в которых эти цены отличаются от принятых в Прейскуранте.

1.9. Цены Прейскуранта разработаны исходя из следующих условий строительства:





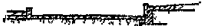
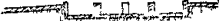
разработки сухих и мокрых грунтов усредненных групп (кроме скальных);


глубины заложения фундаментов, толщины ограждающих конструкций и других проектных решений, предусмотренных в типовых проектах;

учтены материалы и конструкции, предусмотренные основными вариантами типовых проектов. Краткая характеристика учтенных материалов и конструкций малых архитектурных форм приведена в табл. 3.

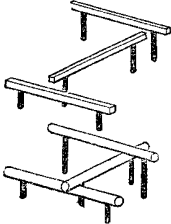
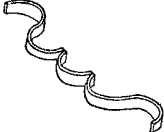
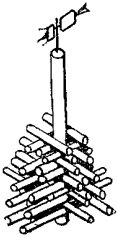
Номер цены	Наименование элементов	Эскиз	Характеристика конструкций	№ типового проекта
696	Арка — гимнастическая лестница		Железобетонная с метал- лической лестницей	310-4-1 и 310-5-4
697	Арка с кольцом-мишенью		Железобетонная с метал- лическим кольцом-мишенью	310-4-1 и 310-5-4

698	Арка-туннель		Железобетонная	310-4-1 и 310-5-4
699	Балансир, тип I		Железобетонный	310-4-1 и 310-5-4
700	Балансир, тип II		Железобетонный	310-4-1 и 310-5-4
701	Балансир, тип III		Железобетонный	310-4-1 и 310-5-4
702	Барьер		Деревянный	310-4-1

Номер цены	Наименование элементов	Эскиз	Характеристика конструкций	№ типового проекта
703	Бассейн декоративный для водных растений		Железобетонный	310-4-1
704	Бассейн плескательный		Железобетонный	310-4-1 и 310-5-4
705	Бассейн плескательный с горкой «слоник»		Железобетонный	320-48
706	Бассейн плескательный с металлической горкой, тип II		Железобетонный	320-48
707	Бассейн плескательный, тип III		Железобетонный	320-48
708	Бассейн плескательный, тип IV		Железобетонный	320-48

709	Бассейн плескательный, тип VI		Железобетонный	320-48
710	Бассейн плескательный в оборудовании детской площадки		Железобетонный	320-48
711	Бассейн плескательный переменной глубины		Железобетонный	320-48
712	Бревно качающееся		Деревянное на бетонном фундаменте	310-4-1 и 310-5-4
713	Брусья разновысокие		Металлические на сборном железобетонном фундаменте	310-4-1

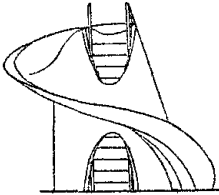
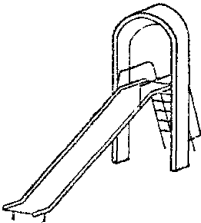

Номер цены	Наименование элементов	Эскиз	Характеристика конструкций	№ типового проекта
714	Брусья параллельные		Металлические на сборном железобетонном фундаменте	310-4-1
715	Брусья-лабиринт, тип I		Металлические на монолитном железобетонном фундаменте	310-4-1 и 310-5-4
716	Брусья-лабиринт, тип II		Металлические на монолитном железобетонном фундаменте	310-4-1 и 310-5-4

<p>717 718 719 720 721 722</p>	<p>Бум, тип IA Бум, тип IB Бум, тип IB Бум, тип IIA Бум, тип IIB Бум, тип IIB</p>		<p>Деревянный, стойки металлические на бетонном фундаменте</p>	<p>310-4-1 и 310-5-4</p>
<p>723</p>	<p>Бум-балансир из железобетонных конструкций</p>		<p>Железобетонный</p>	<p>310-4-2</p>
<p>724</p>	<p>Бум-балансир (вертикальный) из деревянных конструкций</p>		<p>Деревянный на бетонном фундаменте</p>	<p>310-4-2</p>

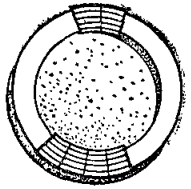
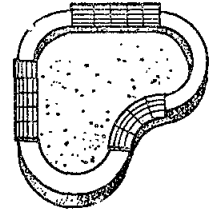
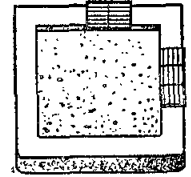
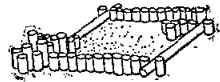
Номер цены	Наименование элементов	Эскиз	Характеристика конструкций	№ типового проекта
725	Бум-балансир (горизонтальный) из деревянных конструкций		Деревянный	310-4-2
726	Бум для собак		Деревянный	310-5-4
727	Ворота для ручного мяча		Деревометаллические	310-4-1
728	Ворота футбольные		Металлические на сборном железобетонном фундаменте	310-4-1

729	Ворота хоккейные		Металлические	310-4-1 и 310-5-4
730	Горка для съезжания из железобетонных конструкций		Опора железобетонная, лестника и съезд металлические на бетонном фундаменте	310-4-2
731	Горка для съезжания из деревянных конструкций		Деревометаллическая на бетонном фундаменте	310-4-2
732	Горка из бревен		Деревянная	310-4-1 и 310-5-4

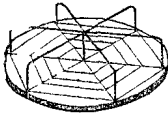


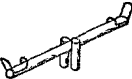
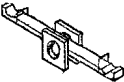
Номер цены	Наименование элементов	Эскиз	Характеристика конструкций	№ типового проекта
733	Горка-манеж		Деревянная	310-4-1
734	Горка детская, вариант I		Железобетонная на бе- тонном фундаменте	320-48
735	Горка детская, вариант II		Железобетонная на бе- тонном фундаменте	320-48

736	Горка детская, вариант III		<p>Фундамент и горка железобетонные, лестница металлическая</p>	320-48
737	Горка-скат, тип I		<p>Железобетонная с металлическим скатом</p>	310-4-1 и 310-5-4
738	Горка-скат, тип IIA		<p>Металлическая на сборном железобетонном фундаменте</p>	310-4-1 и 310-5-4

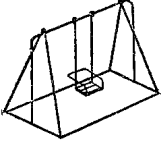
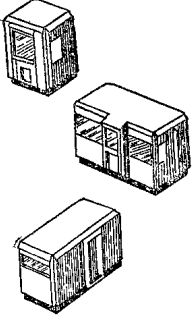
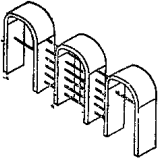
Номер цены	Наименование элементов	Эскиз	Характеристика конструкций	№ типового проекта
739	Горка-скат, тип ПБ		Металлическая на сборном железобетонном фундаменте	310-4-1 и 310-5-4
740	Городок гимнастический		Металлический на сборном железобетонном фундаменте	310-4-1
741	Грибок теневой		Металлический на бетонном фундаменте, сиденье деревянное	320-48

742	Дворик песочный, тип I		Железобетонный, сиденья деревянные, засыпка песком	310-4-1 и 310-5-4
743	Дворик песочный, тип II		Железобетонный, сиденья деревянные, засыпка песком	310-4-1 и 310-5-4
744	Дворик песочный, тип III		Железобетонный, сиденья деревянные, засыпка песком	310-4-1 и 310-5-4
745	Дворик песочный из бревен, тип I		Деревянный, засыпка песком	310-5-4

Номер цены	Наименование элементов	Эскиз	Характеристика конструкций	№ типового проекта
746 747	Дворик песочный из бревен, тип IIА Дворик песочный из бревен, тип IIБ		Деревянные, засыпка песком	310-5-4
748	Знак-указатель автобусных остановок		Металлический	310-1-22
749	Зонг теневой, тип I		Стойка металлическая на бетонном фундаменте, по крытие деревянное	310-4-1 и 310-5-4

750	Карусель, тип II		Каркас металлический, настил из деревянных досок, фундамент бетонный	310-5 4
751	Качалка балансир, тип I		Деревянная на железобетонном фундаменте	310 4-1 и 310 5-4
752	Качалка балансир, тип II		Деревянная на металлической опоре	310 4-1 и 310 5-4
753	Качалка балансир, тип III		Деревянная	310-4-1 и 310-5-4
754	Качалка балансир из железобетонных конструкций		Железобетонная на бетонном фундаменте, сиденья деревянные	310-4-2

Номер цены	Наименование элементов	Эскиз	Характеристика конструкций	№ типового проекта
755	Качалка-балансир из деревянных конструкций		Деревянная на бетонном фундаменте	310-4-2
756	Качели из железобетонных конструкций		Железобетонные на бетонном фундаменте	310-4-2
757	Качели из деревянных конструкций		Деревянные на бутобетонном фундаменте	310-4-2




758	Качели		Металлические	310-4-1 и 310-5-4
759 760 761	Киоск торговый, тип I Киоск торговый, тип II Киоск торговый, тип III		Каркас металлический, щиты, из ДСП, облицовка — алюминиевые листы	310-1-22
762	Комплекс гимнастический из железобетонных конструкций		Железобетонный на бетонном фундаменте, перекладины металлические	310-4-2

Номер цены	Наименование элементов	Эскиз	Характеристика конструкций	№ типового проекта
763	Комплекс гимнастический из деревянных конструкций		Деревянный, перекладины металлические	310-4-2
764	Кострище		Металлическое	320-49
765	«Крокодил» для детских игровых площадок и пле- скательных бассейнов		Железобетонный на бе тонном фундаменте	320-48
766	Лабиринт из сборных же- лезобетонных конструкций		Железобетонный на бе тонном фундаменте	310-4-2

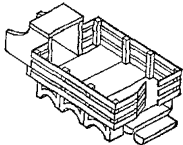
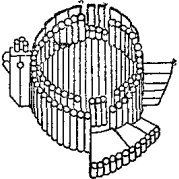
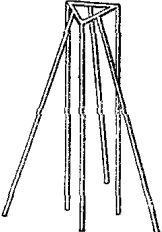
767	Лабиринт из деревянных конструкций		Деревянные	310-4-2
768	Лежак детский для благоустройства бассейнов		Железобетонный, настил деревянный	320-48
769	Лесенки-перекладки, тип I		Деревянный	310-4-1
770	Лесенки-перекладки, тип II		Деревянные	310-4-1

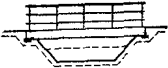
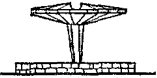
Номер цены	Наименование элементов	Эскиз	Характеристика конструкций	№ типового проекта
771	Лесенки-ступеньки		Деревянные	310-4-1
772	Лесенки-ступеньки из железобетонных конструкций		Железобетонные на бетонном фундаменте	310-4-2
773	Лесенки-ступеньки из деревянных конструкций		Деревянные	310-4-2

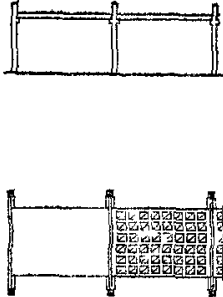
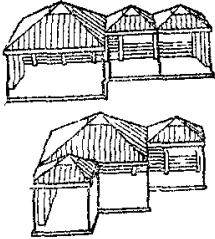
774	Лестница наружная, тип IA		Железобетонные, ограждения металлические	310-4-1 и 310-5-4
775	Лестница наружная, тип IB			
776	Лестница наружная, тип IB		Железобетонные, ограждения металлические	310-4-1 и 310-5-4
777	Лестница наружная, тип IG			

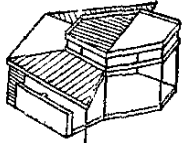
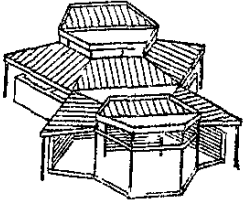
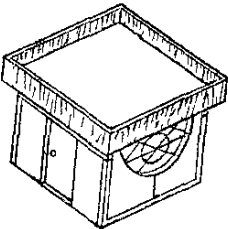
Номер цены	Наименование элементов	Эскиз	Характеристика конструкций	№ типового проекта
778 779	Лестница-трибуна, тип IA Лестница-трибуна, тип IB		Железобетонные, сиденья деревянные	310-4-1 и 310-5-4
780 781	Лестница-трибуна, тип IIA Лестница-трибуна, типа IIB		Железобетонные, сиденья деревянные	310-4-1 и 310-5-4
782 783	Лиана, тип I Лиана, тип II		Металлические на сбор- ном железобетонном фун- даменте	310-4-1

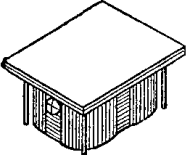
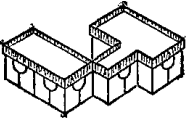
784	Лиана «Дракон» из железобетонных конструкций		Железобетонная на бетонном фундаменте, перекладины металлические	310-4-2
785	Лиана из деревянных конструкций		Деревометаллическая	310-4-2
786	«Луноход»		Железобетонный	320-48
787	Манеж		Деревянный	310-4-1

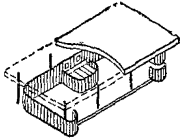
Номер цены	Наименование элементов	Эскиз	Характеристика конструкций	№ типового проекта
788	Манеж-автомобиль из железобетонных конструкций		Железобетонный, ограждение и ступеньки деревянные	310-4-2
789	Манеж из деревянных конструкций		Деревянный	310-4-2
790	Мачта для лазания		Металлическая на сборных железобетонных фундаментах	310-4-1

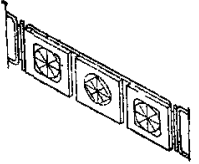
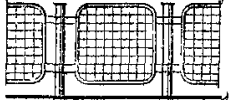
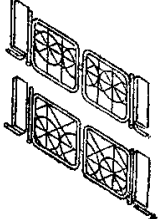
791	Мостик из железобетонных конструкций		Железобетонный на бетонном фундаменте	310-4-2
792	Мостик из деревянных конструкций		Деревянный	310-4-2
793	Мостик пешеходный		Железобетонный, ограждение металлическое	320-49
794	Навес теневой		Металлический на бетонном фундаменте, бортик бутобетонный	320-49

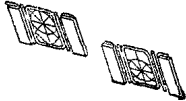
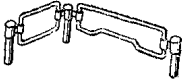
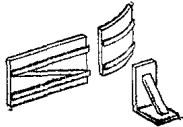
Номер цены	Наименование элементов	Эскиз	Характеристика конструкций	№ гипового проекта
795 796 797 798	Навес, тип I Навес, тип 2 При удлинении навесов типа 1 и 2 секцией типа 1, на каждые 6 м При удлинении навесов типа 1 и 2 секцией типа 2 на каждые 6 м	 <p data-bbox="903 719 1124 744">Навес 1 Навес 2</p>	Железобетонные на сбор- ных железобетонных фунда- ментах	320-56
799 800	Навес теневой, тип IA Навес теневой, тип IB		Стенки и фундаменты же- лезобетонные, стойки метал- лические, полы и обрешетка деревянные, кровля из стек- лопластика	310-4-1

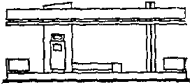

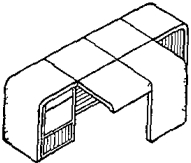
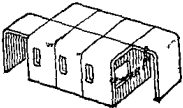
801	Навес теневой, тип IIА		Стенки и фундаменты железобетонные, стойки металлические, полы и обрешетка деревянные, кровля из стеклопластика	310-4-1
802	Навес теневой, тип IIБ			
803	Навес для хранения са- нок и колясок из железобе- тонных конструкций		Железобетонный, стойки металлические на бетонном фундаменте, покрытие асбестоцементное	310-4-2

Номер цены	Наименование элементов	Эскиз	Характеристика конструкций	№ типового проекта
804	Навес для хранения санок и колясок из деревянных конструкций		Деревянный, покрытие ас- бестоцементное	310-4-2
805	Навес тентовый из железобетонных конструкций		Железобетонный, стойки металлические на бетонном фундаменте, пол деревян- ный, покрытие асбестоце- ментное	310-4-2

806	Навес теневой из деревянных конструкций, тип 1		Деревянный, стойки металлические, покрытие волнистым стеклопластиком	310-4-2
807	Навес теневой из деревянных конструкций, тип 2		Деревянный, стойки на бутобетонном фундаменте	310-4-2
808	Ограда железобетонная, тип 1		Металлическая с железобетонными панелями	310-4-2

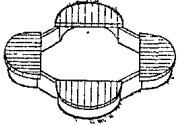

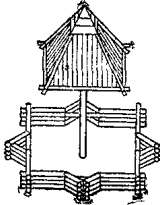
Номер цены	Наименование элементов	Эскиз	Характеристика конструкций	№ типового проекта
809	Ограда железобетонная, тип 2		Металлическая с железобетонными панелями	310-4-2
810	Ограда металлическая из элементов ЭМ-22		Металлическая	310-4-2
811	Ворота металлические, тип I, II		Металлические	310-4-2

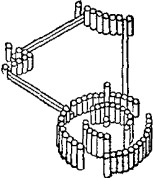
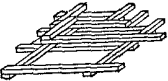
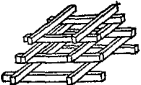
812	Калитки металлические тип I, II		Металлические	310-4-2
813 814	Ограждение проезжей части, тип I Ограждение проезжей части, тип II		Стойки асбестоцементные, трубы на бетонном фунда- менте, секции металличе- ские	310-1-22
815	Ограждение хоккейного поля (нормальная площад- ка)		Деревянное	310-4-1 и 310-5-4

Номер цены	Наименование элементов	Эскиз	Характеристика конструкции	№ типового проекта
816	Остановка автобусная, вариант I		Железобетонная на бетонном фундаменте с кирпичной стенкой и деревянными скамьями	320-48
817	Остановка автобусная, вариант II		Железобетонная на бетонном основании и деревянными скамьями	320-48
818	Павильон на автобусной остановке, тип I		Железобетонный, скамьи деревянные	310-1-22
819	Павильон на автобусной остановке, тип II		Железобетонный, скамьи деревянные	310-1-22



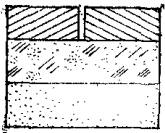
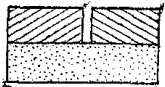
820	Павильон на автобусной остановке, тип III		Деревянный	310-1-22
821	Павильон на автобусной остановке, тип IV		Деревянный	310-1-22
822	Песочница, тип I		Деревянная с засыпкой песком	310-4-1
823	Песочница, тип II		Деревянная с засыпкой песком	310-4-1

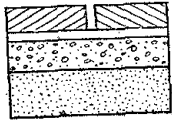
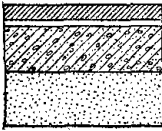


Номер цены	Наименование элементов	Эскиз	Характеристика конструкций	№ типового проекта
824	Песочница диаметром 1,5 м для плескательного бассейна		Железобетонная с засыпкой песком	320-48
825	Песочница диаметром 1,7 м для плескательного бассейна		Железобетонная с засыпкой песком	320-48
826	Песочница из железобетонных конструкций, тип 1 с теньевым зонтом		Железобетонная с засыпкой песком, сиденья и грибок деревянные	310-4-2

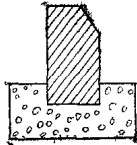
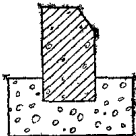

827	Песочница из железобетонных конструкций, тип 2		Железобетонная с засыпкой песком, сиденья деревянные	310-4-2
828	Песочница из деревянных конструкций, тип 1		Деревянная, стойки на бутобетонном фундаменте, засыпка песком	310-4-2
829	Песочница из деревянных конструкций, тип 2		Деревянная, стойка на бетонном фундаменте, засыпка песком	310-4-2


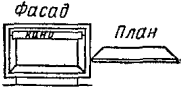
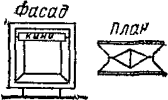
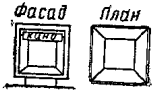
Номер цены	Наименование элементов	Эскиз	Характеристика конструкций	№ типового проекта
830	Песочный дворик с лабиринтом из деревянных конструкций		Деревянный	310-4-2
831	Пирамида, тип IA		Деревянная	310-4-1 и 310-5-4
832	Пирамида, тип IB		Деревянная	310-4-1 и 310-5-4

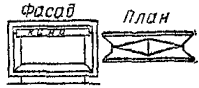
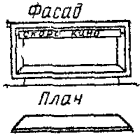

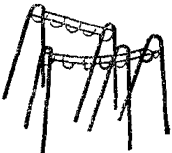
833	Пирамида, тип IV		Деревянная	310-4-1 и 310-5-4
834 835	Пирамида, тип IА Пирамида, тип IБ		Деревянная	310-5-4
836	Пирамида с горкой для съезжания из деревянных конструкций		Деревянная, горка метал- лическая	310-4-2
837	Пирамида-трельяж		Металлическая на бетон- ном фундаменте	320-48

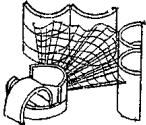
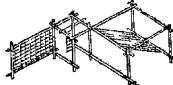

Номер цены	Наименование элементов	Эскиз	Характеристика конструкций	№ типового проекта
838	Покрытие внутриплощадочных проездов		Асфальтобетон среднезернистый — 5 см; щебень — 16 см; песок — 20 см	310-4-1
839	Покрытие тротуаров, площадок, отмосток		Асфальтобетон — 2,5 см; щебень — 10 см; песок — 8 см	310-4-1
840	Покрытие площадок, дорожек		Бетонные плитки 50×50×7 см; гравийно-песчаная смесь — 12 см; песок — 15 см	310-4-1
841	Покрытие тротуаров, площадок, дорожек		Бетонные плитки 50×50×7 см; песок — 10 см	310-4-1

842	Покрытие площадок, дорожек		Бетонные плитки $40 \times 40 \times 7$ см, цементная стяжка — 2 см; бетон — 8 см; песок — 15 см	310-4-1
843	Покрытие площадок, дорожек		Мозаичный слой — 4 см; цементная стяжка — 2 см; армированный бетон — 10 см; песок — 15 см	310-4-1
844	Покрытие площадок, дорожек		Песчано-гравийная смесь — 8 см	310-4-1
845	Покрытие площадок, дорожек		Бетон — 16 см; песок — 5 см; гравийно-песчаная смесь — 20 см	310-4-1

Номер цены	Наименование элементов	Эскиз	Характеристика конструкций	№ типового проекта
846	Бетонный бортовой камень при дорогах с цементно-бетонным покрытием		Бетонный бортовой камень на бетонном основании	310-4-1
847	Бетонный бортовой камень при дорогах, кроме цементно-бетонного покрытия		Бетонный бортовой камень на бетонном основании	310-4-1
848	Бетонный поребрик при дорогах с цементно-бетонным покрытием		Бетонный поребрик на бетонном основании	310-4-1

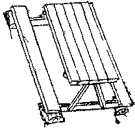
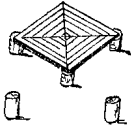

849	Бетонный поребрик при дорогах, кроме цементно-бетонного покрытия		Бетонный поребрик на бетонном основании	310-4-1
850	Реклама отдельно стоящая для кинотеатров, тип I		Железобетонная на фундаментах плитках	320-61
851	Реклама отдельно стоящая для кинотеатров, тип II		Железобетонная	320-61
852	Реклама отдельно стоящая для кинотеатров, тип III		Железобетонная	320-61
853	Реклама отдельно стоящая для кинотеатров, тип IV		Железобетонная на фундаментах плитках	320-61

Номер цены	Наименование элементов	Эскиз	Характеристика конструкций	№ типового проекта
854	Реклама отдельно стоящая для кинотеатров, тип V		Железобетонная	320-61
855	Реклама отдельно стоящая для кинотеатров, тип VI		Железобетонная на фундаментных плитах	320-61
856	Реклама отдельно стоящая для кинотеатров, тип VII		Железобетонная	320-61
857 858	Рукоход, тип I Рукоход, тип II		Металлические на сборном железобетонном фундаменте	310-4-1 и 310-5-4

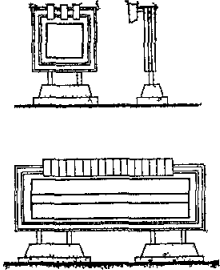
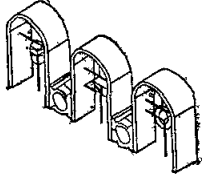
859 860	Сетка для лазания, тип I Сетка для лазания, тип II		Металлические на сборном железобетонном фундаменте	310-4-1 и 310-5-4
861	Сетка для лазания из железобетонных конструкций		Железобетонная на бетонном основании	310-4-2
862	Сетка для лазания из деревянных конструкций		Деревянная	320-4-2
863	Скамья, тип I		Деревянная	320-49

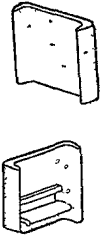
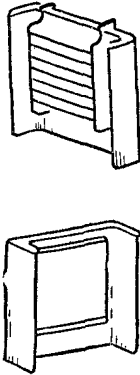
Номер цены	Наименование элементов	Эскиз	Характеристика конструкций	№ типового проекта
864	Скамья, тип 2		Деревянная	320-49
865	Скамьи детские, тип I, II, III, IV		Деревянные	310-4-1
866	Скамья односторонняя		Деревянная	310-1-22
867	Скамья двухсторонняя		Деревянная	310-1-22
868	Скамья прямолинейная, ПС-1		Сборная железобетонная, сиденье деревянное	310-1-22

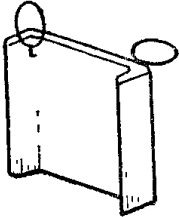
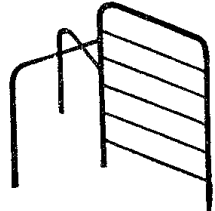

869	Скамья криволинейная, секция КС-1		Сборная железобетонная, сиденье деревянное	310-1-22
870	Скамья для взрослых, тип I из железобетонных конструкций		Железобетонная, сиденье деревянное	310-4-2
871	Скамья для взрослых из деревянных конструкций		Деревянная	310-4-2
872	Скамья для детей, тип II из железобетонных конструкций		Железобетонная, сиденье деревянное	310-4-2

Номер цены	Наименование элементов	Эскиз	Характеристика конструкций	№ типового проекта
873	Скамья детская со столиком для игр, тип 1		Деревянная	310-4-2
874	Скамья детская со столиком для игр, тип 2		Деревянная	310-4-2
875 876 877	Скамья, тип IC-IA Скамья, тип IC-IB Скамья, тип IC-IB		Сиденья деревянные, опоры железобетонные	310-4-1 и 310-5-4
878 879 880	Скамья, тип IIC IA Скамья, тип IIC IB Скамья, тип IIC IB		Сиденья деревянные, опоры железобетонные	310-4-1 и 310-5-4


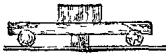
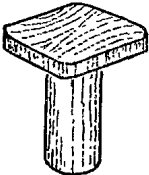
881	Скульптура игровая «Черепаха», вариант I		Железобетонные, на бетонном фундаменте	320-48
882	Скульптура игровая «Черепаха», вариант II			
883	Спираль		Металлическая, на сборном железобетонном фундаменте	310-4-1
884	Стенд предупредительный противопожарный, тип I		Деревянные щиты на железобетонных столбах	320-49
885	Стенд предупредительный противопожарный, тип II		Деревянный, на бетонном фундаменте	320-49
886	Стенд информационный, тип I		Каркас и стойки металлические, стенды деревянные, фундаменты сборные железобетонные	310-1-22
887	Стенд информационный, тип II			
888	Стенд информационный, тип III			

Номер цены	Наименование элементов	Эскиз	Характеристика конструкций	№ типового проекта
889 890	Стенд наглядной агитации, тип I Стенд наглядной агитации, тип II		Каркас и стойки металлические, стенды деревянные. фундаменты сборные железобетонные	310-1-22
891	Стенка игровая		Железобетонная, на бетонном фундаменте, перекладины металлические	310-4-2

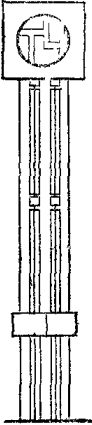

<p>892</p> <p>893</p>	<p>Стенка, тип I отбойная для мяча</p> <p>Стенка, тип II ветрозащитная со скамьей</p>		<p>Железобетонные, на сборных железобетонных фундаментах</p>	<p>310-4-1 и 310-5-4</p>
<p>894</p> <p>895</p>	<p>Стенка, тип III со шведской стенкой</p> <p>Стенка, типа IV для рисования</p>		<p>Железобетонные, на сборных железобетонных фундаментах</p>	<p>310-4-1 и 310-5-4</p>

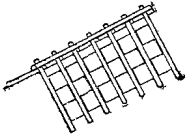

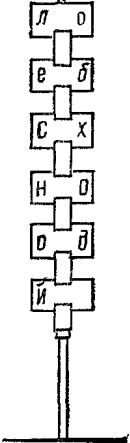
Номер цены	Наименование элементов	Эскиз	Характеристика конструкций	№ типового проекта
896	Стенка, тип V с кольцом мишенью		Железобетонные, на сбор- ных железобетонных фун- даментах	310-4-1 и 310-5-4
897	Стенка гимнастическая, тип I		Металлическая, на сбор- ном железобетонном фун- даменте	310-4-1 и 310-5-4
898	Стенка гимнастическая, тип II		Металлическая, на сбор- ном железобетонном фунда- менте	310-4-1 и 310-5-4

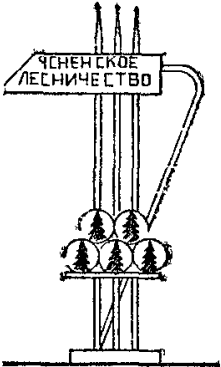
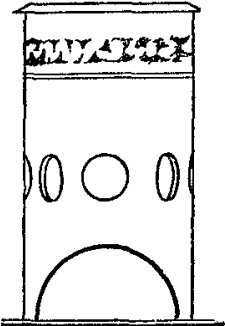
899	Стенка шведская		Металлическая, на сборном железобетонном фундаменте	310-4-1 и 310-5-4
900	Стойка баскетбольная, тип I		Металлическая, на сборном железобетонном фундаменте	310-4-1
901	Стойки волейбольные		Металлические, на бетонном фундаменте	310-4-1 и 310-5-4
902	Стол со стульями, тип 1		Деревянный	320-49

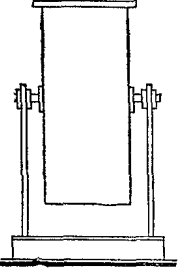
Номер цены	Наименование элементов	Эскиз	Характеристика конструкций	№ типового проекта
903	Стол со скамьями, тип 2		Деревянный, на бетонных опорах	320-49
904	Стол с раздвижными скамьями, тип 3		Деревянный	320-49
905	Стол-подставка		Деревянный шит на асбо-цементной трубе	310-4-1

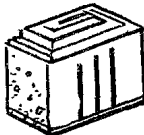

906	Столик для игр		Опора железобетонная, щит деревянный	310-4-2
907 908 909	Столик для игр, тип I Столик для игр, тип II Столик для игр, тип III		Деревянные	310-4-1
910	Стол для настольного тенниса		Армоцементная плита, опора металлическая на сборном железобетонном фундаменте	310-4-1 и 310-5-4


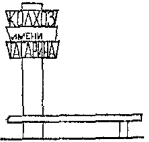
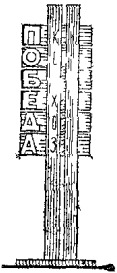
Номер цены	Наименование элементов	Эскиз	Характеристика конструкций	№ гипового проекта
911	Столб рекламный		Каркас металлический, железобетонные колонны на железобетонном фунда- менте	320-56
912	Туннель из железобетон- ных конструкций		Железобетонный	310-4-2

913	Туннель из деревянных конструкций		Деревянный	310-4-2
914	Турник		Металлический, на сборном железобетонном фундаменте	310-4-1 и 310-5-4
915	Указатель, тип 1		Деревометаллический, на бетонном фундаменте	320-49


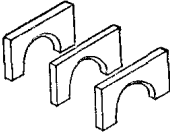
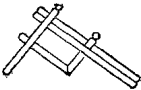
Номер цены	Наименование элементов	Эскиз	Характеристика конструкции	№ типового проекта
916	Указатель, тип 2		Деревометаллический, на бетонном фундаменте	320 49
917	Урна стационарная		Асбестоцементная труба на бетонном фундаменте	320-48

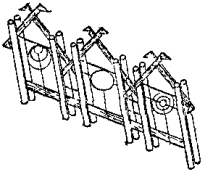
918	Урна металлическая, вариант I		Металлическая, на бетонном фундаменте	320-48
919	Урна металлическая, вариант II		Металлическая, на бетонном фундаменте	320-48
920	Урна для мусора, тип I		Деревометаллическая, на бетонном фундаменте	320-49
921	Урна для мусора, тип II		Металлическая, на бетонном фундаменте	320-49

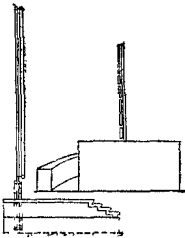

Номер цены	Наименование элементов	Эскиз	Характеристика конструкций	№ типового проекта
922	Урна		Сборная железобетонная с металлическим контейнером	310-1-22
923	Установка архитектурно-декоративная у въездов в сельские населенные пункты, совхозы и колхозы, тип I		Деревянная, на бетонном постаменте	320-42
924	Установка архитектурно-декоративная у въездов в сельские населенные пункты, совхозы и колхозы, тип II		Монолитная железобетонная стенка на бетонном фундаменте	320-42
925	Установка архитектурно-декоративная у въездов в сельские населенные пункты, совхозы и колхозы, тип III		Конус из сборного бетона, на бетонном фундаменте со сборной железобетонной плитой	320-42

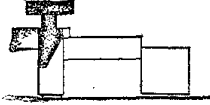

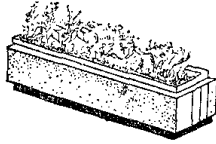
926	Установка архитектурно-декоративная у въездов в сельские населенные пункты, совхозы и колхозы, тип IV (вариант из кирпича)		Кирпичный столб на бетонном фундаменте со сборной железобетонной плитой и деревянными сиденьями	320-42
927	Установка архитектурно-декоративная у въездов в сельские населенные пункты, совхозы и колхозы, тип IV (вариант из монолитного бетона)		Монолитный бетонный столб на бетонном фундаменте со сборной железобетонной плитой и деревянными сиденьями	320-42
928	Установка архитектурно-декоративная у въездов в сельские населенные пункты, совхозы и колхозы, тип V		Деревянная на бетонном фундаменте	320-42

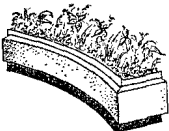

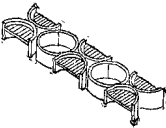
Номер цены	Наименование элементов	Эскиз	Характеристика конструкций	№ типового проекта
929	Устройство для вертикального озеленения из железобетонных конструкций		Железобетонное на бетонном основании	310-4-2
930	Устройство для вертикального озеленения из деревянных конструкций		Деревянное	310-4-2
931	Устройство солнцезащитное ЭСУ-1		Железобетонные	320-56

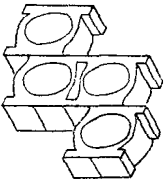
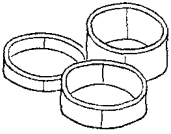

932	Устройство щитное ЭСУ-2	солнцаза-			
933	Устройство для прокаты- вания мяча из железобетон- ных конструкций			Железобетонное на бетон- ном фундаменте	310-4-2
934	Устройство для прокаты- вания мяча из деревянных конструкций			Деревянное	310-4-2

Номер цены	Наименование элементов	Эскиз	Характеристика конструкций	№ типового проекта
935	Устройство игровое для рисования		Деревянное	310-4-2
936	Устройство игровое для стрельбы из лука, метания в цель		Деревометаллическое	310-4-2
937	Устройство для сюжета ролевых игр «поезд»		Железобетонное на бетонном основании	310-4-2

<p>938 939 940</p>	<p>Флагшток Ф 1 Флагшток Ф 2 Флагшток Ф-3</p>		<p>Металлические на железо бетонном основании</p>	<p>320-48</p>
<p>941 942</p>	<p>Флагшток, тип I Флагшток, тип II</p>		<p>Металлические на бетон ном фундаменте</p>	<p>310-4-1</p>

Номер цены	Наименование элементов	Эскиз	Характеристика конструкций	№ типового проекта
943	Фонтанчик питьевой с декоративными чашами для воды		Железобетонный на бетонном фундаменте	320-48
944	Цветочница БЦ-1		Сборная железобетонная	310-1-22
945	Цветочница, прямолинейная секция		Сборная железобетонная	310-1-22

946	Цветочница, криволинейная секция		Сборная железобетонная	310-1-22
947 948 949 950	Цветочница из арок, тип I Цветочница из арок, тип II Цветочница из арок, тип III Цветочница из арок, тип IV		Сборные железобетонные	310-4-1
951	Цветочница со скамьей из железобетонных конструкций, тип I		Железобетонная, сиденье деревянное	310-4-2

Номер цены	Наименование элементов	Эскиз	Характеристика конструкций	№ типового объекта
952	Цветочница из железобетонных конструкций, тип 2		Железобетонная	310-4-2
953	Цветочница из железобетонных конструкций, тип 3		Железобетонная	310-4-2
954	Цветочница из деревянных конструкций, тип 1		Деревянная	310-4-2

955	Цветочница из деревянных конструкций, тип 2		Деревянная	310-4-2
956	Чаша-галечница		Железобетонная	310-4-1
957	Яма для мусора		Деревянная	320-49

1.10. В таблицах цен Прейскуранта содержатся следующие показатели, приведенные на принятый измеритель:

прямые затраты, в рублях (гр. 2), по всем территориальным районам и подрайонам, включающие стоимость работ и затрат, перечисленных в п. 1.4 Технической части;

нормативная условно-чистая продукция, в рублях (гр. 3), по всем территориальным районам и подрайонам, содержащаяся в прямых затратах;

основная заработная плата и стоимость эксплуатации машин, в рублях (гр. 4—6), по всем территориальным районам и подрайонам, определенная с учетом коэффициентов на заработную плату (включая заработную плату рабочих, обслуживающих машины), приведенных в табл. 1 Технической части;

затраты труда рабочих, в человеко-часах (гр. 7), по работам и затратам, перечисленным в п. 1.4 Технической части;

масса сборных бетонных и железобетонных конструкций и кирпича строительного.

2. ПОРЯДОК СОСТАВЛЕНИЯ СМЕТ НА СТРОИТЕЛЬСТВО ЗДАНИЙ И СООРУЖЕНИЙ С ПРИМЕНЕНИЕМ ЦЕН ПРЕЙСКУРАНТА

2.1. Составление локальных смет на строительство зданий и сооружений по показателям, приведенным в основных ценах и поправках Прейскуранта, производится по формам, установленным «Инструкцией о составе, порядке разработки, согласования и утверждения проектов и смет на строительство предприятий, зданий и сооружений» (СН 202-81*).

При этом накладные расходы и плановые накопления начисляются непосредственно в сметах по нормам, установленным для конкретного строительства.

Пример составления локальных смет на строительство зданий и сооружений с применением цен Прейскуранта приводится в прил. 6.

Составление объектных смет и сводных сметных расчетов производится в порядке, установленном Госстроем СССР.

2.2. При составлении локальных смет на строительство зданий и сооружений по конкретной стройке необхо-

димо учитывать следующие поправки и коэффициенты, отражающие местные условия строительства:

а) поправку к ценам № 838—843, 845 при изменении толщины песчаного основания на каждые ± 10 см (прил. 2);

б) поправки к основной заработной плате (P_3) на всех строительномонтажных работах и заработной плате рабочих, обслуживающих машины на строительных работах и при монтаже металлоконструкций, учитывающие районный коэффициент к заработной плате рабочих, отличающийся от принятого в Прейскуранте, или коэффициент, установленный решением директивных органов для отдельных строек (или районов), для высокогорных, безводных, пустынных местностей и других сложных условий, определяются по формуле

$$P_3 = 3 (K_C / K_{II} - 1),$$

где 3 — основная заработная плата рабочих на всех строительномонтажных работах и заработная плата рабочих, обслуживающих машины на строительных работах и при монтаже металлоконструкций, принятая для района строительства, приведенная в гр. 4 и 6 таблиц основных цен Прейскуранта, откорректированная с учетом поправок, указанных в п. 2.2а Технической части; K_C — районный коэффициент к заработной плате рабочих по отдельным районам, областям, краям и республикам, отличающийся от принятого в Прейскуранте, или коэффициент, установленный решением директивных органов для отдельных строек (или районов), для высокогорных, безводных, пустынных местностей и других сложных условий в соответствии с «Указаниями по применению единых районных единичных расценок на строительные конструкции и работы» (ЕРЕР-84) и «Указаниями по применению расценок на монтаж оборудования»; K_{II} — коэффициент к заработной плате рабочих, учтенный в Прейскуранте, приводится в табл. 1 Технической части;

в) поправку к заработной плате рабочих, обслуживающих машины на электроосвещение (P_{3M}), определяемую по формуле

$$P_{3M} = 1,4 Z_M (K_C - K_{II}),$$

где Z_M — заработная плата рабочих, обслуживающих машины на электроосвещение, приведенная в гр. 6 1-го территориального района соответствующего раздела основной цены Прейскуранта; (значение K_C и K_{II} приведены в п. 2.2б).

г) поправку, учитывающую изменение скорости перевозки кирпича строительного и сборных бетонных и железобетонных конструкций, (P), в связи с отклонением условий их транспортирования от принятых в Прейскуранте.

Величина поправки P определяется по формуле

$$P = (T_M - T_{II}) Q,$$

где T_M — транспортные расходы, руб. за 1 т кирпича строительного и сборных бетонных и железобетонных конструкций, приведенные в зональных каталогах

или определенные расчетом по местным условиям строительства; T_{II} — транспортные расходы, руб. за 1 т кирпича строительного и сборных бетонных и железобетонных конструкций, учтенные в настоящем Прейскуранте и приведенные в табл. 2 Технической части; Q — масса кирпича строительного и сборных бетонных и железобетонных конструкций, приведенная в заголовках цен Прейскуранта;

д) поправку, учитывающую разницу в оптовых ценах на кирпич строительный и сборные бетонные и железобетонные конструкции, а также разницу сметных цен на остальные местные строительные материалы между действущими в отдельных областях, краях и республиках и принятыми в ценах Прейскуранта (поправка приведена в прил. 3).

Примечание: Все поправки разработаны в сметных прямых затратах, поэтому накладные расходы, плановые накопления и другие лимитированные затраты начисляются непосредственно в сметах.

Последовательность внесения поправок в смету и применения коэффициентов аналогична порядку их записи в настоящем пункте.

2.3. В тех случаях, когда для строительства, осуществляемого силами межколхозных строительных организаций, материалы, изделия и конструкции поставляются по ценам, отличающимся от установленных для государственного строительства, сметная стоимость определяется по прейскурантам, а разница в ценах (между учтенной в Прейскуранте и заготовительной стоимостью) учитывается в сметах в порядке, установленном Госстроем СССР.

Стоимость материалов, учтенных Прейскурантом, определяется как разность между прямыми затратами и нормативной условно-чистой продукцией основных цен Прейскуранта и поправок.

При этом потребность материалов, изделий и конструкций, необходимых для строительства здания или сооружения, принимается приведенная в составе рабочей документации.

2.4. При составлении смет с применением цен Прейскуранта следует иметь в виду, что:

а) затраты на транспортирование излишнего грунта учтены в ценах Прейскуранта и полностью отнесены к эксплуатации машин. Эти затраты приведены в прил. 4;

б) в общем комплексе плескательного бассейна с горкой «слоник» (типовой проект 320-48, листы АС20-27, цена № 705), не учтено устройство детской горки (вариант I); грибков теневых, песочниц. Стоимость указанных малых форм должна определяться по отдельным ценам № 734, 741, 824, 825;

в) в общем комплексе плескательного бассейна в оборудовании детской площадки (типовой проект 320-48, листы АС38-48, цена № 710), не учтено устройство грибов теневых, лежаков детских. Стоимость указанных малых форм должна определяться по отдельным ценам № 741, 768;

г) ценами Прейскуранта № 818-821 на павильоны на автобусных остановках не учтена установка знака — указателя автобусных остановок. Стоимость знака — указателя автобусных остановок должна определяться по цене № 748;

д) в ценах Прейскуранта № 944—955 на цветочницы учтена засыпка цветочниц растительным грунтом;

е) при определении сметной стоимости строительства зданий и сооружений в Мурманской обл. затраты на эксплуатацию машин, приведенные в ценах Прейскуранта, следует корректировать в соответствии с п. 2.25 Общих положений «Указаний по применению единых районных единичных расценок на строительные конструкции и работы» (ЕРЕР-84).

2.5. При поставке на строительство переносных малых архитектурных форм промышленными предприятиями стоимость их в объем выполненных строительно-монтажных работ не включается и оплачивается отдельно по счетам без начисления накладных расходов и плановых накоплений, но с добавлением транспортно-заготовительных расходов. В этом случае цены Прейскуранта на указанные малые архитектурные формы не применяются.

2.6. Затраты, не учтенные ценами и поправками Прейскуранта, предусматриваются дополнительно в сметах в соответствии с действующими положениями.

2.7. Вносить в цены Прейскуранта изменения, не предусмотренные Технической частью, поправками и коэффициентами, приведенными в приложениях, не разрешается.

2.8. Настоящий выпуск является продолжением вып. 2 части 1 Прейскуранта на элементы внешнего благоустройства зданий и сооружений.

Нумерация районных цен во всех выпусках принята сквозная.

2.9. При составлении смет следует применять сокращенное название настоящего Прейскуранта — ПРЗСм.ф.

1. АРКИ

Районная цена № 1-696

Арка — гимнастическая лестница
 Масса сборных железобетонных конструкций — 0,8 т
 Измеритель — 1 арка

Районы	Прямые затраты, руб.	Нормативная услов- но-чистая продук- ция, руб.	В том числе, руб.		Затраты труда рабочих, чел.-ч	
			основная зара- ботная плата рабочих	эксплуатация машин		
				всего		в том числе зарплата рабо- чих, обслу- живающих машины

РАЗДЕЛ I. СТРОИТЕЛЬНЫЕ РАБОТЫ

1а, 1ж	45	6,29	3,52	2,77	1,02	5,99
1б, 1г—1е, 6в	49,3	6,3	3,52	2,78	1,02	5,99
1в	47	6,3	3,52	2,78	1,02	5,99
2а	56,6	7,22	4,22	3	1,22	5,99
2б, 8а, 12в	50,9	6,97	4,04	2,93	1,17	5,99
2в, 9в	66,7	7,22	4,22	3	1,22	5,99
2г	54,5	8,14	4,92	3,22	1,42	5,99
3	44	6,29	3,52	2,77	1,02	5,99
4, 6а, 6б	46,2	6,29	3,52	2,77	1,02	5,99
5а	48	6,3	3,52	2,78	1,02	5,99
5б	57,8	6,32	3,52	2,8	1,02	5,99
7а, 7в	50	6,98	4,04	2,94	1,17	5,99
7б, 7г	48,3	6,97	4,04	2,93	1,17	5,99
8б	49,5	6,97	4,04	2,93	1,17	5,99
8в	54,2	7,21	4,22	2,99	1,22	5,99
8г, 11д	52,7	6,98	4,04	2,94	1,17	5,99
8д, 9б, 12г	51,2	7,2	4,22	2,98	1,22	5,99
8е, 9а, 12е	52,5	7,22	4,22	3	1,22	5,99
10а	57,7	7,66	4,57	3,09	1,32	5,99
10б	64,2	7,66	4,57	3,09	1,32	5,99
10в	68,5	7,66	4,57	3,09	1,32	5,99
11а	73	6,99	4,04	2,95	1,17	5,99
11б	55	6,97	4,04	2,93	1,17	5,99
11в, 11е, 12б	53,9	6,97	4,04	2,93	1,17	5,99
11г	51,5	6,97	4,04	2,93	1,17	5,99
12а	47,2	6,96	4,04	2,92	1,17	5,99
12д	64,4	6,19	4,22	2,97	1,22	5,99

РАЗДЕЛ II. МОНТАЖ МЕТАЛЛОКОНСТРУКЦИИ

1, 3, 5	4,05	0,63	0,62	0,01	—	1,17
2а, 2в, 8в, 8д, 8е, 12г—12е	4,21	0,75	0,74	0,01	—	1,17
2б, 8а, 8б, 8г, 12а—12в	4,17	0,72	0,71	0,01	—	1,17
2г	4,38	0,87	0,86	0,01	—	1,17

Районы	Прямые затраты, руб.	Нормативная условно-чистая продукция, руб.	В том числе, руб.			Затраты труда рабочих, чел.-ч
			основная заработная плата рабочих	эксплуатация машин		
				всего	в том числе заработная плата рабочих, обслуживающих машины	
4	3,99	0,63	0,62	0,01	—	1,17
6	4,11	0,63	0,62	0,01	—	1,17
7, 11	4,13	0,72	0,71	0,01	—	1,17
9	4,34	0,75	0,74	0,01	—	1,17
10	4,72	0,81	0,8	0,01	—	1,17

Районная цена № 1-697

Арка с кольцом-мишенью

Масса сборных железобетонных конструкций — 0,8 т

Измеритель — 1 арка

Районы	Прямые затраты, руб.	Нормативная условно-чистая продукция, руб.	В том числе, руб.			Затраты труда рабочих, чел.-ч
			основная заработная плата рабочих	эксплуатация машин		
				всего	в том числе заработная плата рабочих, обслуживающих машины	

РАЗДЕЛ I. СТРОИТЕЛЬНЫЕ РАБОТЫ

1а, 1ж	45,1	6,29	3,52	2,78	1,02	6
1б, 1г—1е, 6в	49,4	6,3	3,52	2,78	1,02	6
1в	47,1	6,3	3,52	2,78	1,02	6
2а	56,7	7,23	3,23	3	1,22	6
2б, 8а, 12в	51	6,98	4,05	2,93	1,17	6
2в, 9в	66,8	7,23	4,23	3	1,22	6
2г	54,6	8,15	4,93	3,22	1,42	6
3	44,2	6,29	3,52	2,77	1,02	6
4, 6а, 6б	46,3	6,29	3,52	2,77	1,02	6
5а	48,1	6,3	3,52	2,78	1,02	6
5б	57,9	6,32	3,52	2,8	1,02	6
7а, 7в	50,1	6,99	4,05	2,94	1,17	6
7б, 7г	48,4	6,98	4,05	2,93	1,17	6
8б	49,6	6,98	4,05	2,93	1,17	6
8в	54,3	7,22	4,23	2,99	1,22	6
8г, 11д	52,8	6,99	4,05	2,94	1,17	6

Продолжение

Районы	Прямые затраты, руб.	Нормативная услов- но-чистая продук- ция, руб.	В том числе, руб.			Затраты труда рабочих, чел.-ч
			основная зара- ботная плата рабочих	эксплуатация машин		
				всего	в том числе заработная плата рабо- чих, обслу- живающих машины	
8д, 9б, 12г	51,3	7,21	4,23	2,98	1,22	6
8е, 9а, 12е	52,6	7,23	4,23	3	1,22	6
10а	57,8	7,67	4,58	3,09	1,32	6
10б	64,3	7,67	4,58	3,09	1,32	6
10в	68,6	7,67	4,58	3,09	1,32	6
11а	73,1	7	4,05	2,95	1,17	6
11б	55,1	6,98	4,05	2,93	1,17	6
11в, 11е, 12б	54	6,98	4,05	2,93	1,17	6
11г	51,6	6,98	4,05	2,93	1,17	6
12а	47,3	6,97	4,05	2,92	1,17	6
12д	64,6	7,2	4,23	2,97	1,22	6

РАЗДЕЛ II. МОНТАЖ МЕТАЛЛОКОНСТРУКЦИИ

1, 3, 5	4,95	0,77	0,75	0,01	—	1,43
2а, 2в, 8в, 8д, 8е, 12г—12е	5,14	0,92	0,9	0,01	—	1,43
2б, 8а, 8б, 8г, 12а—12в	5,1	0,88	0,87	0,01	—	1,43
2г	5,35	1,06	1,05	0,01	—	1,43
4	4,88	0,77	0,75	0,01	—	1,43
6	5,02	0,77	0,75	0,01	—	1,43
7, 11	5,04	0,88	0,87	0,01	—	1,43
9	5,27	0,92	0,9	0,01	—	1,43
10	5,79	0,99	0,98	0,01	—	1,43

Районная цена № 1-698

Арка-туннель

Масса сборных железобетонных конструкций — 1,3 т

Измеритель — 1 арка

Районы	Прямые затраты, руб.	Нормативная услов- но-чистая продук- ция, руб.	В том числе, руб.			Затраты труда рабочих, чел.-ч
			основная зара- ботная плата рабочих	эксплуатация машин		
				всего	в том числе заработная плата рабо- чих, обслу- живающих машины	

СТРОИТЕЛЬНЫЕ РАБОТЫ

1а, 1ж	66,6	9,56	6,34	3,22	1,19	10,8
--------	------	------	------	------	------	------

Районы	Прямые затраты, руб.	Нормативная ус- ловно-чистая продук- ция, руб.	В том числе, руб.			Затраты труда рабочих, чел.-ч
			основная зара- ботная плата рабочих	эксплуатация машин		
				всего	в том числе зарплата рабо- чих, обслу- живающих машины	
1б, 1г, 1д, 6в	73,5	9,58	6,33	3,24	1,19	10,8
1в	70,1	9,58	6,34	3,24	1,19	10,8
1е	74,4	9,58	6,34	3,24	1,19	10,8
2а	85,5	11,12	7,61	3,51	1,43	10,8
2б, 7а, 8а, 12в	76,2	10,72	7,3	3,42	1,36	10,8
2в	103	11,12	7,61	3,51	1,43	10,8
2г	82,8	12,66	8,88	3,78	1,66	10,8
3	65,1	9,56	6,34	3,22	1,19	10,8
4, 6а, 6б	68,6	9,56	6,34	3,22	1,19	10,8
5а	71,6	9,58	6,34	3,24	1,19	10,8
5б	86,7	9,62	6,34	3,28	1,19	10,8
7б, 7г	72	10,72	7,3	3,42	1,36	10,8
7в	75,1	10,74	7,3	3,44	1,36	10,8
8б	73,5	10,72	7,3	3,42	1,36	10,8
8в	82	11,1	7,61	3,49	1,43	10,8
8г, 11д	79,6	10,72	7,3	3,42	1,36	10,8
8д, 12г	76,9	11,08	7,61	3,47	1,43	10,8
8е, 12е	78,8	11,12	7,61	3,51	1,43	10,8
9а	79,9	11,12	7,61	3,51	1,43	10,8
9б	75,9	11,1	7,61	3,49	1,43	10,8
9в	101	11,12	7,61	3,51	1,43	10,8
10а	88,3	11,86	8,25	3,61	1,54	10,8
10б	97,5	11,86	8,25	3,61	1,54	10,8
10в	104	11,86	8,25	3,61	1,54	10,8
11а	111	10,75	7,3	3,45	1,36	10,8
11б, 11в	82,9	10,72	7,3	3,42	1,36	10,8
11г	77,4	10,72	7,3	3,42	1,36	10,8
11е	80,6	10,72	7,3	3,42	1,36	10,8

Районы	Прямые затраты, руб.	Нормативная услов- но-чистая продук- ция, руб.	В том числе, руб.			Затраты труда рабочих, чел.-ч
			основная зара- ботная плата рабочих	эксплуатация машин		
				всего	в том числе зарплата рабо- чих, обслу- живающих машины	
12а	70	10,69	7,3	3,39	1,36	10,8
12б	82,3	10,72	7,3	3,42	1,36	10,8
12д	98,5	11,07	7,61	3,46	1,43	10,8

2. БАЛАНСИРЫ

Районная цена № 1-699

Балансир, тип I

Масса сборных железобетонных конструкций — 1,5 т

Измеритель — 1 балансир

Районы	Прямые затраты, руб.	Нормативная услов но-чистая продук- ция, руб.	В том числе, руб.			Затраты труда рабочих, чел.-ч
			основная зара- ботная плата рабочих	эксплуатация машин		
				всего	в том числе зарплата рабо- чих, обслу- живающих машины	

СТРОИТЕЛЬНЫЕ РАБОТЫ

1а, 1ж	87,4	8,29	6,76	1,53	0,58	11,5
1б, 1г, 1д	96,8	8,3	6,76	1,54	0,58	11,5
1в	92,4	8,3	6,76	1,54	0,58	11,5
1е	98,4	8,3	6,76	1,54	0,58	11,5
2а	112	9,8	8,11	1,69	0,69	11,5
2б, 7а, 8а	100	9,41	7,77	1,64	0,66	11,5
2в, 9в	135	9,8	8,11	1,69	0,69	11,5
2г	107	11,3	9,46	1,84	0,81	11,5
3	85,1	8,28	6,76	1,52	0,58	11,5
4, 6а, 6б	90,6	8,29	6,76	1,53	0,58	11,5
5а, 6в	94,7	8,3	6,76	1,54	0,58	11,5
5б	116	8,34	6,76	1,58	0,58	11,5
7б, 7г	94,3	9,39	7,77	1,62	0,66	11,5
7в, 8б, 12в	98,3	9,39	7,77	1,62	0,66	11,5
8в	107	9,78	8,11	1,67	0,69	11,5

Районы	Прямые затраты, руб.	Нормативная усло- во-чистая продук- ция, руб.	В том числе, руб.			Затраты труда рабочих, чел.-ч
			основная зара- ботная плата рабочих	эксплуатация машин		
				всего	в том числе зароботная плата рабо- чих, обслу- живающих машины	
8г, 11д	105	9,41	7,77	1,64	0,66	11,5
8д	102	9,78	8,11	1,67	0,69	11,5
8е—9б, 12е	103	9,79	8,11	1,68	0,69	11,5
10а	119	10,51	8,78	1,73	0,75	11,5
10б	129	10,51	8,78	1,73	0,75	11,5
10в	138	10,51	8,78	1,73	0,75	11,5
11а	147	9,43	7,77	1,66	0,66	11,5
11б, 11в	109	9,39	7,77	1,62	0,66	11,5
11г	102	9,39	7,77	1,62	0,66	11,5
11е, 12б	107	9,39	7,77	1,62	0,66	11,5
12а	92,4	9,37	7,77	1,6	0,66	11,5
12г	99,6	9,75	8,11	1,64	0,69	11,5
12д	129	9,75	8,11	1,64	0,69	11,5

Районная цена № 1-700

Балансир, тип II

Масса сборных железобетонных конструкций — 0,8 т

Измеритель — 1 балансир

Районы	Прямые затраты, руб.	Нормативная усло- во-чистая продук- ция, руб.	В том числе, руб.			Затраты труда рабочих, чел.-ч
			основная зара- ботная плата рабочих	эксплуатация машин		
				всего	в том числе зароботная плата рабо- чих, обслу- живающих машины	

СТРОИТЕЛЬНЫЕ РАБОТЫ

1а, 1ж	42,6	3,41	2,78	0,63	0,24	4,75
1б, 1д, 5а	46,8	3,42	2,78	0,64	0,24	4,75
1в	46,1	3,42	2,78	0,64	0,24	4,75
1г	47,6	3,42	2,78	0,64	0,24	4,75
1е	50,2	3,42	2,78	0,64	0,24	4,75
2а	56,8	4,05	3,34	0,72	0,29	4,75
2б	49,6	3,9	3,2	0,7	0,27	4,75
2в, 9в	68,8	4,05	3,34	0,72	0,29	4,75
2г	53,1	4,68	3,9	0,78	0,33	4,75
3	41,3	3,41	2,78	0,63	0,24	4,75

Районы	Прямые затраты, руб.	Нормативная услов- но-чистая продук- ция, руб.	В том числе, руб.			Затраты труда рабочих, чел.-ч
			основная зара- ботная плата рабочих	эксплуатация машин		
				всего	в том числе заработная плата рабо- чих, обслу- живающих машины	
4, 6а, 6б	44,6	3,41	2,78	0,63	0,24	4,75
5б	58,4	3,45	2,78	0,67	0,24	4,75
6в	43,8	3,42	2,78	0,64	0,24	4,75
7а, 8г, 11д	52,6	3,88	3,2	0,68	0,27	4,75
7б, 7г	45,8	3,88	3,2	0,68	0,27	4,75
7в, 12в	48,8	3,87	3,2	0,68	0,27	4,75
8а, 11г	50,4	3,88	3,2	0,68	0,27	4,75
8б	47,9	3,88	3,2	0,68	0,27	4,75
8в	52,8	4,04	3,34	0,7	0,29	4,75
8д, 9б, 12е	50,3	4,05	3,34	0,71	0,29	4,75
8е, 9а	51,5	4,05	3,34	0,72	0,29	4,75
10а	61,3	4,34	3,62	0,73	0,31	4,75
10б	64,5	4,34	3,62	0,73	0,31	4,75
10в	69,7	4,34	3,62	0,73	0,31	4,75
11а	74,8	3,9	3,2	0,7	0,27	4,75
11б	55	3,88	3,2	0,68	0,27	4,75
11в	58,8	3,88	3,2	0,68	0,27	4,75
11е, 12б	53,8	3,88	3,2	0,68	0,27	4,75
12а	45,1	3,86	3,2	0,66	0,27	4,75
12г	49,6	4,02	3,34	0,68	0,29	4,75
12д	65,8	4,02	3,34	0,68	0,29	4,75

Районная цена № 1-701

Балансир, тип III

Масса сборных железобетонных конструкций — 0,8 т

Измеритель — 1 балансир

Районы	Прямые затраты, руб.	Нормативная услов- но-чистая продук- ция, руб.	В том числе, руб.			Затраты труда рабочих, чел.-ч
			основная зара- ботная плата рабочих	эксплуатация машин		
				всего	в том числе заработная плата рабо- чих, обслу- живающих машины	

СТРОИТЕЛЬНЫЕ РАБОТЫ

1а, 1ж	44,6	3,84	3,13	0,71	0,27	5,35
1б, 1г, 1д, 5а	49,2	3,85	3,13	0,72	0,27	5,35
1в	47,7	3,85	3,13	0,72	0,27	5,35

Районы	Прямые затраты, руб.	Нормативная услов- но-чистая продук- ция, руб.	В том числе, руб.			Затраты труда рабочих, чел.-ч
			основная зара- ботная плата рабочих	эксплуатация машин		
				всего	в том числе зарплата рабо- чих, обслу- живающих машин	
1е	51,4	3,85	3,13	0,72	0,27	5,85
2а	58,6	4,56	3,76	0,8	0,32	5,35
2б	51,6	4,38	3,6	0,78	0,31	5,35
2в, 9в	70,5	4,56	3,76	0,8	0,32	5,35
2г	55,1	5,25	4,38	0,87	0,28	5,35
3	43,3	3,83	3,13	0,7	0,27	5,35
4, 6а, 6б	46,5	3,84	3,13	0,71	0,27	5,35
5б	60,3	3,88	3,13	0,75	0,27	5,35
6в	47	3,85	3,13	0,72	0,27	5,35
7а	53,2	4,36	3,6	0,76	0,31	5,35
7б, 7г	48	4,36	3,6	0,76	0,31	5,35
7в, 12в	50,8	4,36	3,6	0,76	0,31	5,35
8а, 11г	52,3	4,36	3,6	0,76	0,31	5,35
8б	50	4,36	3,6	0,76	0,31	5,35
8в	54,9	4,54	3,76	0,78	0,32	5,35
8г, 11д	54,4	4,36	3,6	0,76	0,31	5,25
8д, 9б, 12е	52,4	4,55	3,76	0,79	0,32	5,35
8е, 9а	53,4	4,56	3,76	0,8	0,32	5,35
10а	62,5	4,88	4,07	0,81	0,35	5,35
10б	66,7	4,88	4,07	0,81	0,35	5,35
10в	71,7	4,88	4,07	0,81	0,35	5,35
11а	76,8	4,38	3,6	0,78	0,31	5,35
11б	56,7	4,36	3,6	0,76	0,31	5,35
11в	58,8	4,36	3,6	0,76	0,31	5,35
11е, 12б	55,5	4,36	3,6	0,76	0,31	5,35
12а	47,2	4,34	3,6	0,74	0,31	5,35
12г	51,4	4,52	3,76	0,76	0,32	5,35
12д	67,4	4,52	3,76	0,76	0,32	5,35

3. БАРЬЕР

Районная цена № 1-702

Барьер

Измеритель — 1 барьер

Районы	Прямые затраты, руб.	Нормативная услов- но-чистая продук- ция, руб.	В том числе, руб.			Затраты труда рабочих, чел.-ч
			основная зара- ботная плата рабочих	эксплуатация машин		
				всего	в том числе зароботная плата рабо- чих, обслу- живающих машины	

СТРОИТЕЛЬНЫЕ РАБОТЫ

1а, 1б, 1г—1ж, 3а—3в	11,8	1,99	1,85	0,14	0,04	3,38
1в, 5а	12	1,99	1,85	0,14	0,04	3,38
2а, 2в, 8в, 8д	12,2	2,37	2,22	0,15	0,05	3,38
2б, 7а—7в, 8б, 8г	12,1	2,27	2,13	0,14	0,05	3,38
2г	12,8	2,74	2,59	0,15	0,06	3,38
3г—4б, 5б	12,4	1,99	1,85	0,14	0,04	3,38
6	12,8	1,99	1,85	0,14	0,04	3,38
7г, 8а	12,3	2,27	2,13	0,14	0,05	3,38
8е—9в	12,4	2,37	2,22	0,15	0,05	3,38
10	12,5	2,55	2,4	0,15	0,05	3,38
11а—12в	13,1	2,27	2,13	0,14	0,05	3,38
12г—12е	13,2	2,37	2,22	0,15	0,05	3,38

4. БАССЕЙНЫ

Районная цена № 1-703

Бассейн декоративный для водных растений

Масса сборных железобетонных конструкций — 2 т

Измеритель — 1 бассейн

Районы	Прямые затраты, руб.	Нормативная услов- но-чистая продук- ция, руб.	В том числе, руб.			Затраты труда рабочих, чел.-ч
			основная зара- ботная плата рабочих	эксплуатация машин		
				всего	в том числе зароботная плата рабо- чих, обслу- живающих машины	

СТРОИТЕЛЬНЫЕ РАБОТЫ

1а, 3, 4	1050	238,4	189	49,4	17,8	310
1б, 1е	1170	240,2	189	51,2	17,8	310

Продолжение

Районы	Прямые затраты, руб.	Нормативная условно-чистая продукция, руб.	В том числе, руб.			Затраты труда рабочих, чел.-ч
			основная заработная плата рабочих	эксплуатация машин		
				всего	в том числе заработная плата рабочих, обслуживающих машины	
1в, 6а, 6б	1080	239,2	189	50,2	17,8	310
1г	1110	240,2	189	51,2	17,8	310
1д, 6в	1130	240,2	189	51,2	17,8	310
1ж	996	238,2	189	49,2	17,8	310
2а, 8в, 9а	1260	283,9	227	56,9	21,5	310
2б, 11б, 11в, 11д	1160	273,2	218	55,2	20,4	310
2в	1430	284,7	227	57,7	21,5	310
2г	1330	328,4	265	63,4	25,1	310
5	1090	241,8	189	52,8	17,8	310
7а, 7б, 12в	1090	270,7	218	52,7	20,4	310
7в	1240	273,4	218	55,4	20,4	310
7г	1060	271,7	218	53,7	20,4	310
8а	1110	271,7	218	53,7	20,4	310
8б	1200	271,7	218	53,7	20,4	310
8г	1480	273,4	218	55,4	20,4	310
8д, 12д	1180	281,6	227	54,6	21,5	310
8е	1480	284,7	227	57,7	21,5	310
9б	1220	283,1	227	56,1	21,5	310
9в	1240	284,7	227	57,7	21,5	310
10а, 10б	1340	303,9	246	57,9	23,3	310
10в	1310	303,9	246	57,9	23,3	310
11а	1330	274,6	218	56,6	20,4	310
11г, 11е	1140	271,7	218	53,7	20,4	310
12а	1050	269,7	218	51,7	20,4	310
12б	1080	271,7	218	53,7	20,4	310
12г	1110	280,2	227	53,2	21,5	310
12е	1310	284,7	227	57,7	21,5	310

В том числе

устройство водопровода бассейна

1а, 1в, 1д, 4	335	79,2	53,2	26	10,2	90,4
1б, 1г, 5а, 6а, 6б	340	79,2	53,2	26	10,2	90,4
1е	344	79,2	53,2	26	10,2	90,4
1ж, 3	327	79,2	53,2	26	10,2	90,4
2а, 8е, 12д	374	91,9	63,9	28	12,3	90,4
2б, 8а, 8б, 11г, 11е	357	88,8	61,3	27,5	11,8	90,4
2в	398	91,9	63,9	28	12,3	90,4
2г	382	104,7	74,6	30,1	14,3	90,4
5б	354	79,2	53,2	26	10,2	90,4

Районы	Прямые затраты, руб.	Нормативная услов- но-чистая продук- ция, руб.	В том числе, руб.			Затраты труда рабочих, чел.-ч
			основная зара- ботная плата рабочих	эксплуатация машин		
				всего	в том числе заработная плата рабо- чих, обслу- живающих машины	
6в	349	79,2	53,2	26	10,2	90,4
7а, 7б, 7г, 12а	345	88,8	61,3	27,5	11,8	90,4
7в, 12в	352	88,8	61,3	27,5	11,8	90,4
8в, 12е	366	91,9	63,9	28	12,3	90,4
8г, 11б	365	88,8	61,3	27,5	11,8	90,4
8д	359	91,9	63,9	28	12,3	90,4
9а	364	91,9	63,9	28	12,3	90,4
9б	378	91,9	63,9	28	12,3	90,4
9в	386	91,9	63,9	28	12,3	90,4
10а	378	98,3	69,3	29	13,3	90,4
10б, 10в	401	98,3	69,3	29	13,3	90,4
11а	399	88,8	61,3	27,5	11,8	90,4
11в	370	88,8	61,3	27,5	11,8	90,4
11д, 12б	359	88,8	61,3	27,5	11,8	90,4
12г	355	91,9	63,9	28	12,3	90,4

Районная цена № 1-704

Бассейн плескательный

Масса сборных железобетонных конструкций — 8 т

Измеритель — 1 бассейн

Районы	Прямые затраты, руб.	Нормативная услов- но-чистая продук- ция, руб.	В том числе, руб.			Затраты труда рабочих, чел.-ч
			основная зара- ботная плата рабочих	эксплуатация машин		
				всего	в том числе заработная плата рабо- чих, обслу- живающих машины	

СТРОИТЕЛЬНЫЕ РАБОТЫ

1а, 4	1570	312,2	242	70,2	24,3	401
1б, 1е, 6в	1710	314,2	242	72,2	24,3	401
1в, 6б	1600	312,2	242	70,2	24,3	401
1г	1650	314,2	242	72,2	24,3	401
1д, 5а	1620	314,2	242	72,2	24,3	401
1ж	1470	310,2	242	68,3	24,3	401
2а, 8в	1870	371,3	290	81,3	29,3	401
2б	1740	359,2	278	81,2	27,7	401

Районы	Прямые затраты, руб.	Нормативная услов- но-чистая продук- ция, руб.	В том числе, руб.			Затраты труда рабочих, чел.-ч
			основная зара- ботная плата рабочих	эксплуатация машин		
				всего	в том числе заработная плата рабо- чих, обслу- живающих машины	
2в	2180	372,9	290	82,9	29,3	401
2г	1980	430	338	92	34,4	401
3а, 3б	1510	308,6	242	66,6	24,3	401
3в, 3г	1520	314,2	242	72,2	24,3	401
5б	1660	320,7	242	78,7	24,3	401
6а	1610	314,2	242	72,2	24,3	401
7а, 12б, 12в	1640	351,6	278	73,6	27,7	401
7б, 7г	1620	353,6	278	75,6	27,7	401
7в	1840	356,8	278	78,8	27,7	401
8а	1690	353,6	278	75,6	27,7	401
8б, 11б, 11в, 11д	1760	353,6	278	75,6	27,7	401
8г	2200	356,8	278	78,8	27,7	401
8д, 12д	1740	366,8	290	76,8	29,3	401
8е	2140	372,9	290	82,9	29,3	401
9а	1840	372,9	290	82,9	29,3	401
9б	1780	369,7	290	79,7	29,3	401
9в, 12е	1950	372,9	290	82,9	29,3	401
10а	2000	396,2	314	82,2	31,8	401
10б, 10в	2040	396,2	314	82,2	31,8	401
11а	2080	359,2	278	81,2	27,7	401
11г, 11е	1740	353,6	278	75,6	27,7	401
12а	1580	349,5	278	71,5	27,7	401
12г	1670	364	290	74	29,3	401

В том числе:

а) устройство водопровода бассейна

1а, 1в, 1д, 4	272	66,1	40,3	25,8	10,2	88,6
1б, 1г, 6а, 6б	277	66,1	40,3	25,8	10,2	88,6
1е	280	66,1	40,3	25,8	10,2	88,6
1ж, 3	264	66,1	40,3	25,8	10,2	88,6
2а, 8е, 12д	306	76	48,2	27,8	12,3	88,6
2б, 8а, 8б, 11г	290	73,6	46,3	27,3	11,8	88,6
2в	331	76	48,2	27,8	12,3	88,6
2г	312	86,2	56,3	29,9	14,3	88,6
5а	275	66,1	40,3	25,8	10,2	88,6
5б	290	66,1	40,3	25,8	10,2	88,6
6в	285	66,1	40,3	25,8	10,2	88,6
7а, 7б, 7г, 12а	280	73,6	46,3	27,3	11,8	88,6
7в, 12в	286	73,6	46,3	27,3	11,8	88,6
8в, 12е	299	76	48,2	27,8	12,3	88,6
8г	301	73,6	46,3	27,3	11,8	88,6

Районы	Прямые затраты, руб.	Нормативная услов- но-чистая продук- ция, руб.	В том числе, руб.			Затраты труда рабочих, чел.-ч
			основная зара- ботная плата рабочих	эксплуатация машин		
				всего	в том числе заработная плата рабо- чих, обслу- живающих машины	
8д	292	76	48,2	27,8	12,3	88,6
9а	298	76	48,2	27,8	12,3	88,6
9б	311	76	48,2	27,8	12,3	88,6
9в	319	76	48,2	27,8	12,3	88,6
10а	310	81,1	52,3	28,8	13,3	88,6
10б, 10в	332	81,1	52,3	28,8	13,3	88,6
11а	334	73,6	46,3	27,3	11,8	88,6
11б	298	73,6	46,3	27,3	11,8	88,6
11в	304	73,6	46,3	27,3	11,8	88,6
11д, 11е, 12б	293	73,6	46,3	27,3	11,8	88,6
12г	288	76	48,2	27,8	12,3	88,6

б) камера управления

1а, 3в	198	30,96	24,5	6,46	2	42,4
1б, 6в	212	30,96	24,5	6,46	2	42,4
1в, 4б, 5а, 6а	203	30,96	24,5	6,46	2	42,4
1г, 1д	208	30,96	24,5	6,46	2	42,4
1е	215	30,96	24,5	6,46	2	42,4
1ж	192	30,37	24,5	5,87	2	42,4
2а, 8в	231	36,87	29,4	7,47	2,42	42,4
2б	218	35,74	28,2	7,54	2,25	42,4
2в	259	37,11	29,4	7,71	2,42	42,4
2г	248	43,12	34,4	8,72	2,84	42,4
3а, 3б	195	30,14	24,5	5,64	2	42,4
3г	194	30,96	24,5	6,46	2	42,4
4а	199	30,37	24,5	5,87	2	42,4
5б	206	31,9	24,5	7,4	2	42,4
6б	204	30,37	24,5	5,87	2	42,4
7а, 12б	208	34,92	28,2	6,72	2,25	42,4
7б, 7г	207	34,92	28,2	6,72	2,25	42,4
7в	230	35,39	28,2	7,19	2,25	42,4
8а	213	34,92	28,2	6,72	2,25	42,4
8б, 11б—11е	221	34,92	28,2	6,72	2,25	42,4
8г	266	35,39	28,2	7,19	2,25	42,4
8д	218	36,64	29,4	7,24	2,42	42,4
8е	256	37,11	29,4	7,71	2,42	42,4
9а	228	37,11	29,4	7,71	2,42	42,4
9б	221	36,64	29,4	7,24	2,42	42,4
9в	236	37,11	29,4	7,71	2,42	42,4
10а	240	39,35	31,9	7,45	2,63	42,4
10б, 10в	245	39,35	31,9	7,45	2,63	42,4
11а	251	35,74	28,2	7,54	2,25	42,4

Районы	Прямые затраты, руб.	Нормативная услов- но-чистая продук- ция, руб.	В том числе, руб.			Затраты труда рабочих, чел.-ч
			основная зара- ботная плата рабочих	эксплуатация машин		
				всего	в том числе заработная плата рабо- чих, обслу- живающих машины	
12а, 12в	203	34,33	28,2	6,13	2,25	42,4
12г	212	35,81	29,4	6,41	2,42	42,4
12д	215	35,81	29,4	6,41	2,42	42,4
12е	248	37,11	29,4	7,71	2,42	42,4

Районная цена № 1-705

Бассейн плескательный с горкой «слоник» (АС 20-27)

Измеритель — 1 бассейн

Районы	Прямые затраты, руб.	Нормативная услов- но-чистая продук- ция, руб.	В том числе, руб.			Затраты труда рабочих, чел.-ч
			основная зара- ботная плата рабочих	эксплуатация машин		
				всего	в том числе заработная плата рабо- чих, обслу- живающих машины	

РАЗДЕЛ I. СТРОИТЕЛЬНЫЕ РАБОТЫ

1а, 3в, 4	1420	331,8	260	71,8	25	450
1б	1570	333,2	260	73,2	25	450
1в, 5а	1480	333,2	260	73,2	25	450
1г, 1д	1510	333,2	260	73,2	25	450
1е	1640	333,2	260	73,2	25	450
1ж	1360	330,4	260	70,4	25	450
2а	1690	394,4	312	82,4	30,1	450
2б, 11г	1560	377,8	299	78,8	28,5	450
2в, 8е	1850	394,4	312	82,4	30,1	450
2г	1830	454,3	364	90,3	35,2	450
3а, 3б, 3г	1390	330,7	260	70,7	25	450
5б	1490	337,8	260	77,8	25	450
6	1540	331,8	260	71,8	25	450
7а	1470	375,8	299	76,8	28,5	450
7б	1500	375,8	299	76,8	28,5	450
7в	1700	378,1	299	79,1	28,5	450
7г, 12а	1410	374,4	299	75,4	28,5	450
8а	1540	375,8	299	76,8	28,5	450
8б, 11в, 11е	1640	375,8	299	76,8	28,5	450
8в	1720	392,1	312	80,1	30,1	450
8г	2030	378,1	299	79,1	28,5	450

Районы	Прямые затраты, руб.	Нормативная условно-чистая продукция, руб.	В том числе, руб.			Затраты труда рабочих, чел.ч
			основная заработная плата рабочих	эксплуатация машин		
				всего	в том числе заработная плата рабочих, обслуживающих машины	
8д	1550	392,1	312	80,1	30,1	450
9а	1780	394,4	312	82,4	30,1	450
9б	1670	392,1	312	80,1	30,1	450
9в	1650	394,4	312	82,4	30,1	450
10а	1890	420,6	338	82,6	32,6	450
10б, 10в	1700	420,6	338	82,6	32,6	450
11а	1730	379,8	299	80,8	28,5	450
11б	1600	375,8	299	76,8	28,5	450
11д	1630	375,8	299	76,8	28,5	450
12б	1390	375,8	299	76,8	28,5	450
12в	1560	372,9	299	73,9	28,5	450
12г	1480	388,1	312	76,1	30,1	450
12д	1580	388,1	312	76,1	30,1	450
12е	2030	394,4	312	82,4	30,1	450

В том числе:

а) горка «слоник»

1а, 1ж	245	72,22	68,2	4,02	1,15	113
1б, 1г, 1д, 3в, 5б	255	72,22	68,2	4,02	1,15	113
1в, 3а, 3б	252	72,22	68,2	4,02	1,15	113
1е, 3г—4б, 6а, 6б	262	72,22	68,2	4,02	1,15	113
2а, 8в, 9а	284	86,05	81,8	4,25	1,38	113
2б, 7г, 8а	267	82,6	78,4	4,2	1,32	113
2в, 9в	296	86,05	81,8	4,25	1,38	113
2г	350	99,98	95,5	4,48	1,61	113
5а	263	72,22	68,2	4,02	1,15	113
6в	267	72,22	68,2	4,02	1,15	113
7а, 7б	259	82,6	78,4	4,2	1,32	113
7в, 11б—11д	281	82,6	78,4	4,2	1,32	113
8б, 11е	276	82,6	78,4	4,2	1,32	113
8г	325	82,6	78,4	4,2	1,32	113
8д, 9б, 12д	278	86,05	81,8	4,25	1,38	113
8е	351	86,05	81,8	4,25	1,38	113
10а	308	93,07	88,7	4,37	1,5	113
10б	312	93,07	88,7	4,37	1,5	113
10в	302	93,07	88,7	4,37	1,5	113
11а	292	82,6	78,4	4,2	1,32	113
12а	264	82,6	78,4	4,2	1,32	113
12б, 12в	271	82,6	78,4	4,2	1,31	113
12г	270	86,05	81,8	4,25	1,38	113
12е	331	86,05	81,8	4,25	1,38	113

Районы	Прямые затраты, руб.	Нормативная услов- но-чистая продук- ция, руб.	В том числе, руб.			Затраты труда рабочих, чел.-ч
			основная зара- ботная плата рабочих	эксплуатация машин		
				всего	в том числе заработная плата рабо- чих, обслу- живающих машины	

б) устройство водопровода бассейна

1, 3—6	159	50,56	47,4	3,16	0,98	79,8
2а, 2в, 9, 12г, 12е	171	60,25	56,9	3,35	1,18	79,8
2б, 8г, 11а—12в	168	57,9	54,6	3,3	1,13	79,8
2г	182	69,95	66,4	3,55	1,38	79,8
7а—8б	167	57,9	54,6	3,3	1,13	79,8
8в, 8д, 12д	170	60,25	56,9	3,35	1,18	79,8
8е	175	60,25	56,9	3,35	1,18	79,8
10	178	65,15	61,7	3,45	1,28	79,8

РАЗДЕЛ II. МОНТАЖ МЕТАЛЛОКОНСТРУКЦИИ

1, 3—5	93,1	9,54	3,59	5,95	2,09	5,78
2а, 2в, 8в, 8д, 8е, 12г—12е	95,5	10,67	4,3	6,37	2,51	5,78
2б, 8а, 8б, 8г, 12а—12в	95	10,38	4,12	6,26	2,41	5,78
2г	97,7	11,81	5,02	6,79	2,93	5,78
6	95	9,54	3,59	5,95	2,09	5,78
7, 11	94	10,38	4,12	6,26	2,41	5,78
9	98	10,67	4,3	6,37	2,51	5,78
10	107	11,24	4,66	6,58	2,72	5,78

Районная цена № 1-706

Бассейн плескательный, тип II, с металлической горкой
Масса сборных бетонных конструкций — 10 т

Измеритель — 1 бассейн

Районы	Прямые затраты, руб.	Нормативная услов- но-чистая продук- ция, руб.	В том числе, руб.			Затраты труда рабочих, чел.-ч
			основная зара- ботная плата рабочих	эксплуатация машин		
				всего	в том числе заработная плата рабо- чих, обслу- живающих машины	

РАЗДЕЛ I. СТРОИТЕЛЬНЫЕ РАБОТЫ

1а, 4	1910	309,8	250	59,8	21	438
1б, 6в	2120	311	250	61	21	438

Районы	Прямые затраты, руб.	Нормативная усло- во-числая продук- ция, руб.	В том числе, руб.			Затраты труда рабочих, чел.-ч
			основная зара- ботная плата рабочих	эксплуатация машин		
				всего	в том числе заработная плата рабо- чих, обслу- живающих машины	
1в—1д, 6а, 6б	2030	309,8	250	59,8	21	438
1е	2220	311	250	61	21	438
1ж	1850	308,5	250	58,5	21	438
2а, 9б, 12д	2240	367	301	66	25,3	438
2б, 11б	2140	353,6	288	65,6	23,9	438
2в	2580	369,7	301	68,7	25,3	438
2г	2320	426,4	351	75,4	29,6	438
3	1810	308,8	250	58,8	21	438
5а	2000	311	250	61	21	438
5б	2060	314,9	250	64,9	21	438
7а, 7г, 12б	1980	352	288	64	23,9	438
7б	2050	352	288	64	23,9	438
7в	2280	353,9	288	65,9	23,9	438
8а, 11г, 12в	2110	350,7	288	62,7	23,9	438
8б, 11д	2180	352	288	64	23,9	438
8в, 9а, 9в	2340	368,7	301	67,7	25,3	438
8г	2680	353,9	288	65,9	23,9	438
8д	2110	367,7	301	66,7	25,3	438
8е	2410	369,7	301	68,7	25,3	438
10а	2560	394,9	326	68,9	27,4	438
10б, 10в	2400	394,9	326	68,9	27,4	438
11а	2530	355,4	288	67,4	23,9	438
11в	2250	352	288	64	23,9	438
11е	2220	352	288	64	23,9	438
12а	1940	349,5	288	61,5	23,9	438
12г	2040	364,3	301	63,3	25,3	438
12е	2660	369,7	301	68,7	25,3	438

В том числе

устройство водопровода бассейна

1а, 1в—1ж, 3—5	138	41,46	36,8	4,66	1,42	60,9
1б, 6	140	41,46	36,8	4,66	1,42	60,9
2а, 9, 12е	150	49,15	44,2	4,95	1,71	60,9
2б, 7в, 8б, 11а	147	47,28	42,4	4,88	1,64	60,9
2в	153	49,15	44,2	4,95	1,71	60,9
2г	159	56,83	51,6	5,23	1,99	60,9
7а, 7б, 7г, 8а, 11б—12в	145	47,28	42,4	4,88	1,64	60,9
8в, 8д, 12г, 12д	148	49,15	44,2	4,95	1,71	60,9
8г	151	47,28	42,4	4,88	1,64	60,9
8е	154	49,15	44,2	4,95	1,71	60,9
10	157	52,99	47,9	5,09	1,85	60,9

Районы	Прямые затраты, руб.	Нормативная усло- вно-чистая продук- ция, руб.	В том числе, руб.			Затраты труда рабочих, чел.-ч
			основная зара- ботная плата рабочих	эксплуатация машин		
				всего	в том числе зароботная плата рабо- чих, обслу- живающих машины	

РАЗДЕЛ II. МОНТАЖ МЕТАЛЛОКОНСТРУКЦИЙ

1, 3, 5	62,2	9,67	9,52	0,15	0,05	18,1
2а, 2в, 8в, 8д, 8е, 12г—12е	64,6	11,56	11,4	0,16	0,06	18,1
2б, 8а, 8б, 8г, 12а—12в	64	11,06	10,9	0,16	0,06	18,1
2г	67,2	13,47	13,3	0,17	0,07	18,1
4	61,2	9,67	9,52	0,15	0,05	18,1
6	63,1	9,67	9,52	0,15	0,05	18,1
7, 11	63,3	11,06	10,9	0,16	0,06	18,1
9	66,3	11,56	11,4	0,16	0,06	18,1
10	73,1	12,57	12,4	0,17	0,07	18,1

Районная цена № 1-707

Бассейн плескательный, тип III

Масса сборных бетонных конструкций — 6 т

Измеритель — 1 бассейн

Районы	Прямые затраты, руб.	Нормативная усло- вно-чистая продук- ция, руб.	В том числе, руб.			Затраты труда рабочих, чел.-ч
			основная зара- ботная плата рабочих	эксплуатация машин		
				всего	в том числе зароботная плата рабо- чих, обслу- живающих машины	

СТРОИТЕЛЬНЫЕ РАБОТЫ

1а, 4	1680	304,9	231	73,9	26,2	402
1б, 6в	1850	306,7	231	75,7	26,2	402
1в—1д, 5а	1760	306,7	231	75,7	26,2	402
1е	1930	306,7	231	75,7	26,2	402
1ж	1630	303,1	231	72,1	26,2	402
2а, 9б	1940	361,7	277	84,7	31,6	402
2б, 11б	1860	347,9	266	81,9	29,8	402
2в	2190	363,2	277	86,2	31,6	402
2г	2030	419,1	324	95,1	36,9	402
3а, 3б	1580	301,7	231	70,7	26,2	402

Районы	Прямые затраты, руб.	Нормативная услов- но-чистая продук- ция, руб.	В том числе, руб.			Затраты труда рабочих, чел.-ч
			основная зара- ботная плата рабочих	эксплуатация машин		
				всего	в том числе заработная плата рабо- чих, обслу- живающих машины	
3в	1590	306,7	231	75,7	26,2	402
3г	1570	306,7	231	75,7	26,2	402
5б	1790	312,5	231	81,5	26,2	402
6а, 6б	1800	304,9	231	73,9	26,2	402
7а	1730	345,4	266	79,4	29,8	402
7б	1800	345,4	266	79,4	29,8	402
7в	1970	348,3	266	82,3	29,8	402
7г, 12а, 12б	1710	343,6	266	77,6	29,8	402
8а, 11г	1840	345,4	266	79,4	29,8	402
8б, 12в	1880	343,6	266	77,6	29,8	402
8в, 9в	2010	361,7	277	84,7	31,6	402
8г	2320	348,3	266	82,3	29,8	402
8д	1830	360,3	277	83,3	31,6	402
8е, 9а	2060	363,2	277	86,2	31,6	402
10а	2260	386	300	86	34,2	402
10б, 10в	2040	386	300	86	34,2	402
11а	2150	350,4	266	84,4	29,8	402
11в, 11д, 11е	1930	345,4	266	79,4	29,8	402
12г	1780	355,2	277	78,2	31,6	402
12д	1930	355,2	277	78,2	31,6	402
12е	2350	363,2	277	86,2	31,6	402

В том числе
устройство водопровода бассейна

1а, 1в—1ж, 3—5	137	41,25	36,6	4,65	1,42	60,5
1б, 6	138	41,25	36,6	4,65	1,42	60,5
2а, 9, 12е	149	48,84	43,9	4,94	1,71	60,5
2б, 7в, 8б, 11а	145	46,97	42,1	4,87	1,64	60,5
2в	151	48,84	43,9	4,94	1,71	60,5
2г	158	56,42	51,2	5,22	1,99	60,5
7а, 7б, 7г, 8а, 11б—12в	143	46,97	42,1	4,87	1,64	60,5
8в, 8д, 12г, 12д	146	48,84	43,9	4,94	1,71	60,5
8г	150	46,97	42,1	4,87	1,64	60,5
8е	153	48,84	43,9	4,94	1,71	60,5
10	155	52,68	47,6	5,08	1,85	60,5

Районная цена № 1-708
Бассейн плескательный, тип IV
Масса сборных бетонных конструкций — 6 т
Измеритель — 1 бассейн

Районы	Прямые затраты, руб.	Нормативная услов- но-чистая продук- ция, руб.	В том числе, руб.			Затраты труда рабочих, чел.-ч
			основная зара- ботная плата рабочих	эксплуатация машин		
				всего	в том числе зароботная плата рабо- чих, обслу- живающих машин	

СТРОИТЕЛЬНЫЕ РАБОТЫ

1а, 4	1750	325,8	240	85,8	30,4	418
1б, 6в	1930	328	240	88	30,4	418
1в—1д, 5а	1840	328	240	88	30,4	418
1е	2010	328	240	88	30,4	418
1ж	1690	323,6	240	83,6	30,4	418
2а, 9б	2030	386,6	288	98,6	36,7	418
2б	1940	374,4	276	98,4	34,7	418
2в	2300	388	288	100	36,7	418
2г	2120	447	336	111	43	418
3а, 3б	1650	321,8	240	81,8	30,4	418
3в	1660	328	240	88	30,4	418
3г	1640	328	240	88	30,4	418
5б	1860	335	240	95	30,4	418
6а, 6б	1870	325,8	240	85,8	30,4	418
7а	1810	368,2	276	92,2	34,7	418
7б	1880	368,2	276	92,2	34,7	418
7в	2060	371,8	276	95,8	34,7	418
7г, 12а, 12б	1780	366	276	90	34,7	418
8а, 11г	1910	368,2	276	92,2	34,7	418
8б	1970	368,2	276	92,2	34,7	418
8в, 9в	2100	386,6	288	98,6	36,7	418
8г	2430	371,8	276	95,8	34,7	418
8д	1920	384,9	288	96,9	36,7	418
8е	2170	388	288	100	36,7	418
9а	2150	388	288	100	36,7	418
10а	2350	412	312	100	39,8	418
10б, 10в	2140	412	312	100	39,8	418
11а	2240	374,4	276	98,4	34,7	418
11б, 12в	1950	366	276	90	34,7	418
11в, 11е	2020	368,2	276	92,2	34,7	418
11д	2000	368,2	276	92,2	34,7	418
12г	1860	378,7	288	90,7	36,7	418
12д	2010	378,7	288	90,7	36,7	418
12е	2440	388	288	100	36,7	418

Районы	Прямые затраты, руб.	Нормативная условно-чистая продукция, руб.	В том числе, руб.		Затраты труда рабочих, чел.-ч	
			основная заработная плата рабочих	эксплуатация машин		
				всего		в том числе заработная плата рабочих, обслуживающих машины

В том числе

устройство водопровода бассейна

1а, 1в—1ж, 3—5	138	42,25	37,6	4,65	1,42	62,1
1б, 6	139	42,25	37,6	4,65	1,42	62,1
2а, 9, 12е	150	50,04	45,1	4,94	1,71	62,1
2б, 7в, 8б, 11а	146	48,07	43,2	4,87	1,64	62,1
2в	152	50,04	45,1	4,94	1,71	62,1
2г	159	57,82	52,6	5,22	1,99	62,1
7а, 7б, 7г, 8а, 11б—12в	144	48,07	43,2	4,87	1,64	62,1
8в, 8д, 12г, 12д	148	50,04	45,1	4,94	1,71	62,1
8г	151	48,07	43,2	4,87	1,64	62,1
8е	154	50,04	45,1	4,94	1,71	62,1
10	156	53,88	48,8	5,08	1,85	62,1

Районная цена № 1-709

Бассейн плескательный, тип VI

Измеритель — 1 бассейн

Районы	Прямые затраты, руб.	Нормативная условно-чистая продукция, руб.	В том числе, руб.		Затраты труда рабочих, чел.-ч	
			основная заработная плата рабочих	эксплуатация машин		
				всего		в том числе заработная плата рабочих, обслуживающих машины

СТРОИТЕЛЬНЫЕ РАБОТЫ

1а, 4а	1250	281,2	198	83,2	29,8	342
1б, 6в	1360	283,4	198	85,4	29,8	342
1в, 5а	1300	283,4	198	85,4	29,8	342
1г, 1д, 6б	1320	281,2	198	83,2	29,8	342
1е	1400	283,4	198	85,4	29,8	342
1ж, 3а—3в	1210	279,4	198	81,4	29,8	342
2а, 9б, 9в	1440	333,9	238	95,9	36	342
2б	1380	323,7	228	95,7	34	342

Районы	Прямые затраты, руб.	Нормативная услов- но-числовая продук- ция, руб.	В том числе, руб.			Затраты труда рабочих, чел.-ч
			основная зара- ботная плата рабочих	эксплуатация машин		
				всего	в том числе заработная плата рабо- чих, обслу- живающих машины	
2в, 8е	1600	335,7	238	97,7	36	342
2г	1550	386	278	108	42,1	342
3г	1190	283,4	198	85,4	29,8	342
4б	1260	283,4	198	85,4	29,8	342
5б	1280	290,4	198	92,4	29,8	342
6а	1340	283,4	198	85,4	29,8	342
7а, 7г	1300	317,5	228	89,5	34	342
7б, 8а	1340	317,5	228	89,5	34	342
7в	1480	321	228	93	34	342
8б, 11б, 11в, 11д	1400	317,5	228	89,5	34	342
8в	1490	332,1	238	94,1	36	342
8г	1750	321	228	93	34	342
8д	1380	332,1	238	94,1	36	342
9а	1520	335,7	238	97,7	36	342
10а	1660	355,2	258	97,2	39,1	342
10б	1490	355,2	258	97,2	39,1	342
10в	1470	355,2	258	97,2	39,1	342
11а	1500	323,7	228	95,7	34	342
11г	1370	317,5	228	89,5	34	342
11е	1420	317,5	228	89,5	34	342
12а, 12б	1270	315,3	228	87,3	34	342
12в	1360	313,1	228	85,1	34	342
12г	1320	326	238	88	36	342
12д	1380	326	238	88	36	342
12е	1710	335,7	238	97,7	36	342

В том числе

устройство водопровода бассейна

1а, 1в—1ж, 3—5	129	33,45	28,8	4,65	1,42	47,5
1б, 6	131	33,45	28,0	4,65	1,42	47,5
2а, 9, 12е	139	39,54	34,6	4,94	1,71	47,5
2б, 7в, 8б, 11а	136	37,97	33,1	4,87	1,64	47,5
2в	142	39,54	34,6	4,94	1,71	47,5
2г	147	45,52	40,3	5,22	1,99	47,5
7а, 7б, 7г, 8а, 11б—12в	134	37,97	33,1	4,87	1,64	47,5
8в, 8д, 12г, 12д	137	39,54	34,6	4,94	1,71	47,5
8г	141	37,97	33,1	4,87	1,64	47,5
8е	144	39,54	34,6	4,94	1,71	47,5
10	145	42,48	37,4	5,08	1,85	47,5

Районная цена № 1-710

Бассейн плескательный (АС 38-47)

Масса сборных бетонных конструкций — 6 т

Измеритель — 1 бассейн

Районы	Прямые затраты, руб.	Нормативная условно-чистая продукция, руб.	В том числе, руб.		Затраты труда рабочих, чел.-ч
			основная заработная плата рабочих	эксплуатация машин	
				всего	

РАЗДЕЛ I. СТРОИТЕЛЬНЫЕ РАБОТЫ

1а, 4	4680	1373	1020	353	125	1780
1б, 6в	5120	1380	1020	360	125	1780
1в, 5	4870	1391	1020	371	125	1780
1г, 1д, 6а, 6б	4980	1373	1020	353	125	1780
1е	5230	1380	1020	360	125	1780
1ж	4570	1367	1020	347	125	1780
2а, 9б	5470	1619	1220	399	150	1780
2б, 8б, 11в, 11г	5290	1557	1170	387	142	1780
2в, 8е	6140	1624	1220	404	150	1780
2г	5960	1863	1420	443	176	1780
3а, 3б	4460	1361	1020	341	125	1780
3в	4500	1380	1020	360	125	1780
3г	4440	1380	1020	360	125	1780
7а, 7г, 12б	4930	1548	1170	378	142	1780
7б	5060	1548	1170	378	142	1780
7в	5580	1559	1170	389	142	1780
8а, 12в	5180	1541	1170	371	142	1780
8в, 9в	5700	1619	1220	399	150	1780
8г	6590	1559	1170	389	142	1780
8д, 12д	5280	1604	1220	384	150	1780
9а	5820	1624	1220	404	150	1780
10а	6430	1726	1320	406	163	1780
10б, 10в	5760	1726	1320	406	163	1780
11а	5890	1567	1170	397	142	1780
11б	5370	1548	1170	378	142	1780
11д, 11е	5440	1548	1170	378	142	1780
12а	4820	1534	1170	364	142	1780
12г	4990	1595	1220	375	150	1780
12е	6470	1624	1220	404	150	1780

В том числе
устройство водопровода бассейна

1, 3—6	159	50,56	47,4	3,16	0,98	79,8
2а, 2в, 9, 12г, 12е	171	60,25	56,9	3,35	1,18	79,8
2б, 8г, 11а—12в	168	57,9	54,6	3,3	1,13	79,8

Районы	Прямые затраты, руб.	Нормативная услов- но-чистая продук- ция, руб.	В том числе, руб.			Затраты труда рабочих, чел.-ч
			основная зара- ботная плата рабочих	эксплуатация машин		
				всего	в том числе заработная плата рабо- чих, обслу- живающих рабочих	
2г	182	69,95	66,4	3,55	1,38	79,8
7а—8б	167	57,9	54,6	3,3	1,13	79,8
8в, 8д, 12д	170	60,25	56,9	3,35	1,18	79,8
8е	175	60,25	56,9	3,35	1,18	79,8
10	178	65,15	61,7	3,45	1,28	79,8

РАЗДЕЛ II. МОНТАЖ МЕТАЛЛОКОНСТРУКЦИИ

1, 3—6	41,3	10,09	9,93	0,16	0,05	18,8
2а, 2в, 8е—9в	44,3	12,07	11,9	0,17	0,06	18,8
2б	43,8	11,57	11,4	0,17	0,06	18,8
2г	46,6	14,08	13,9	0,18	0,08	18,8
7, 11а—12в	42,8	11,57	11,4	0,17	0,06	18,8
8а, 8б, 8г	43,2	11,57	11,4	0,17	0,06	18,8
8в, 8д, 12г—12е	43,5	12,07	11,9	0,17	0,06	18,8
10	46,7	13,07	12,9	0,17	0,07	18,8

Районная цена № 1-711

Бассейн плескательный переменной глубины

Измеритель — 1 бассейн

Районы	Прямые затраты, руб.	Нормативная услов- но-чистая продук- ция, руб.	В том числе, руб.			Затраты труда рабочих, чел.-ч
			основная зара- ботная плата рабочих	эксплуатация машин		
				всего	в том числе заработная плата рабо- чих, обслу- живающих машины	

СТРОИТЕЛЬНЫЕ РАБОТЫ

1а, 4	1100	241,4	180	61,4	22,3	309
1б, 6а, 6в	1180	243	180	63	22,3	309
1в, 1г, 5а	1140	243	180	63	22,3	309
1д, 6б	1160	241,4	180	61,4	22,3	309
1е	1220	243	180	63	22,3	309
1ж	1070	239,8	180	59,8	22,3	309
2а	1230	288	216	72	26,9	309
2б	1200	277,6	207	70,6	25,4	309

Районы	Прямые затраты, руб.	Нормативная усло- во-числая продук- ция, руб.	В том числе, руб.			Затраты труда рабочих, чел.-ч
			основная зара- ботная плата рабочих	эксплуатация машин		
				всего	в том числе заработная плата рабо- чих, обслу- живающих машины	
2в	1350	288	216	72	26,9	309
2г	1340	331,8	252	79,8	31,5	309
3а, 3б	1050	238,5	180	58,5	22,3	309
3в	1060	243	180	63	22,3	309
3г	1040	243	180	63	22,3	309
5б	1130	248,1	180	68,1	22,3	309
7а, 7г	1140	273,1	207	66,1	25,4	309
7б, 8а, 11г	1190	273,1	207	66,1	25,4	309
7в	1270	275,6	207	68,6	25,4	309
8б, 11б, 11в, 12в	1210	271,5	207	64,5	25,4	309
8в	1290	285,5	216	69,5	26,9	309
8г	1460	275,6	207	68,6	25,4	300
8д, 12д	1200	283,2	216	67,2	26,9	309
8е, 9а	1330	288	216	72	26,9	309
9б, 9в	1250	286,8	216	70,8	26,9	309
10а	1460	305,8	234	71,8	29,2	309
10б, 10в	1270	305,8	234	71,8	29,2	309
11а	1290	277,6	207	70,6	25,4	309
11д, 11е	1240	273,1	207	66,1	25,4	309
12а, 12б	1120	271,5	207	64,5	25,4	309
12г	1160	281	216	65	26,9	309
12е	1490	288	216	72	26,9	309

В том числе

устройство водопровода бассейна

1а, 1в—1ж, 3—5	126	29,95	25,3	4,65	1,42	41,7
1б, 6	127	29,95	25,3	4,65	1,42	41,7
2а, 9, 12е	135	35,34	30,4	4,94	1,71	41,7
2б, 7в, 8б, 11а	132	33,97	29,1	4,87	1,64	41,7
2в	138	35,34	30,4	4,94	1,71	41,7
2г	142	40,72	35,5	5,22	1,99	41,7
7а, 7б, 7г, 8а, 11б—12в	130	33,97	29,1	4,87	1,64	41,7
8в, 8д, 12г, 12д	133	35,34	30,4	4,94	1,71	41,7
8г	137	33,97	29,1	4,87	1,64	41,7
8е	139	35,34	30,4	4,94	1,81	41,7
10	141	37,98	32,9	5,08	1,85	41,7

5. БРЕВНО КАЧАЮЩЕЕСЯ

Районная цена № 1-712

Бревно качающееся

Измеритель — 1 бревно

Районы	Прямые затраты, руб.	Нормативная услов- но чистая продук- ция, руб.	В том числе, руб.			Затраты труда рабочих, чел.-ч
			основная зара- ботная плата рабочих	эксплуатация машин		
				всего	в том числе зароботная плата рабо- чих, обслу- живающих машины	

СТРОИТЕЛЬНЫЕ РАБОТЫ

1а, 3а—3в	40,5	5,64	5,05	0,59	0,18	8,98
1б, 1е	42,9	5,67	5,05	0,62	0,18	8,98
1в—1д, 3г, 5а	41,5	5,67	5,05	0,62	0,18	8,98
1ж	39,4	5,64	5,05	0,59	0,18	8,98
2а, 8в, 9а, 12д	45	6,72	6,06	0,66	0,22	8,98
2б, 12а, 12б	43	6,45	5,8	0,65	0,21	8,98
2в, 12е	48,7	6,76	6,06	0,7	0,22	8,98
2г	48,1	7,84	7,07	0,77	0,26	8,98
4, 5б	42,1	5,68	5,05	0,63	0,18	8,98
6а, 6б	43,6	5,65	5,05	0,6	0,18	8,98
6в	44,3	5,67	5,05	0,62	0,18	8,98
7а, 7б, 7г	41,6	6,44	5,8	0,64	0,21	8,98
7в, 11в, 11г	45,4	6,45	5,8	0,65	0,21	8,98
8а	42,4	6,44	5,8	0,64	0,21	8,98
8б, 12в	44	6,43	5,8	0,63	0,21	8,98
8г	51,8	6,47	5,8	0,67	0,21	8,98
8д	43,4	6,73	6,06	0,67	0,22	8,98
8е	51,1	6,76	6,06	0,7	0,22	8,98
9б, 12г	44,2	6,71	6,06	0,65	0,22	8,98
9в	45,6	6,76	6,06	0,7	0,22	8,98
10а, 10в	46,6	7,25	6,56	0,69	0,24	8,98
10б	47,2	7,25	6,56	0,69	0,24	8,98
11а	48,5	6,48	5,8	0,69	0,21	8,98
11б, 11д, 11е	44,9	6,44	5,8	0,64	0,21	8,98

6. БРУСЬЯ ПАРАЛЛЕЛЬНЫЕ И РАЗНОВЫСОКИЕ

Районная цена № 1-713

Брусья разновысокие

Измеритель — 1 брусья

Районы	Прямые затраты, руб.	Нормативная условно-чистая продукция, руб.	В том числе, руб.			Затраты труда рабочих, чел.-ч
			основная заработная плата рабочих	эксплуатация машин		
				всего	в том числе заработная плата рабочих, обслуживающих машины	

РАЗДЕЛ I. СТРОИТЕЛЬНЫЕ РАБОТЫ

1а, 1ж, 3, 6б	16,1	3,23	1,85	1,38	0,5	3,11
1б, 1г—1е	16,9	3,23	1,85	1,38	0,5	3,11
1в, 4а—5а, 6а	16,4	3,23	1,85	1,38	0,5	3,11
2а	18,5	3,71	2,22	1,49	0,6	3,11
2б, 8а, 8г, 11г	17,4	3,59	2,13	1,46	0,58	3,11
2в, 9в	20,6	3,71	2,22	1,49	0,6	3,11
2г	18,5	4,19	2,59	1,6	0,7	3,11
5б	18,8	3,24	1,85	1,39	0,5	3,11
6в	17,3	3,23	1,85	1,38	0,5	3,11
7, 8б	17	3,59	2,13	1,46	0,58	3,11
8в	18,1	3,7	2,22	1,48	0,6	3,11
8д—9а, 12г, 12е	17,7	3,7	2,22	1,48	0,6	3,11
9б	17,2	3,7	2,22	1,48	0,6	3,11
10а	18	3,94	2,4	1,54	0,65	3,11
10б	20,2	3,94	2,4	1,54	0,65	3,11
10в	21,4	3,94	2,4	1,54	0,65	3,11
11а	22,7	3,59	2,13	1,46	0,58	3,11
11б, 12б	18,1	3,59	2,13	1,46	0,58	3,11
11в, 11д, 11е, 12в	17,6	3,58	2,13	1,45	0,58	3,11
12а	16,6	3,58	2,13	1,45	0,58	3,11
12д	20,1	3,7	2,22	1,48	0,6	3,11

РАЗДЕЛ II. МОНТАЖ МЕТАЛЛОКОНСТРУКЦИИ

1, 3, 5	14,8	2,3	2,26	0,04	0,01	4,29
2а, 2в, 8в, 8д, 8е, 12г—12е	15,4	2,75	2,71	0,04	0,01	4,29
2б, 8а, 8б, 8г, 12а—12в	15,3	2,64	2,6	0,04	0,01	4,29
2г	16	3,2	3,16	0,04	0,02	4,29
4	14,6	2,3	2,26	0,04	0,01	4,29
6	15,1	2,3	2,26	0,04	0,01	4,29
7, 11	15,1	2,64	2,6	0,04	0,01	4,29
9	15,8	2,75	2,71	0,04	0,01	4,29
10	17,4	2,98	2,94	0,04	0,02	4,29

Районная цена № 1-714

Брусья параллельные

Измеритель — 1 брусья

Районы	Прямые затраты, руб.	Нормативная условно-чистая продукция, руб.	В том числе, руб.		Затраты труда рабочих, чел.-ч
			основная заработная плата рабочих	эксплуатация машин	
				всего	

РАЗДЕЛ I. СТРОИТЕЛЬНЫЕ РАБОТЫ

1а, 1ж, 3а, 3б, 3г, 6а, 6б	19,2	2,38	1,55	0,83	0,3	2,71
1б, 1г—1е	20,2	2,38	1,55	0,83	0,3	2,71
1в, 3в, 4а, 5а	19,6	2,38	1,55	0,83	0,3	2,71
2а, 12е	22,1	2,76	1,86	0,9	0,36	2,71
2б, 8а, 11в—11е	20,8	2,66	1,78	0,88	0,35	2,71
2в, 9в	24,5	2,76	1,86	0,9	0,36	2,71
2г	23,1	3,14	2,17	0,97	0,42	2,71
4б	19,9	2,38	1,55	0,83	0,3	2,71
5б	22,4	2,38	1,55	0,83	0,3	2,71
6в	20,9	2,38	1,55	0,83	0,3	2,71
7, 8б, 12в	20,3	2,66	1,78	0,88	0,35	2,71
8в, 8е	21,6	2,76	1,86	0,9	0,36	2,71
8г	21,2	2,66	1,78	0,88	0,35	2,71
8д, 9а, 12г	21,2	2,76	1,86	0,9	0,36	2,71
9б	20,6	2,76	1,86	0,9	0,36	2,71
10а	21,5	2,94	2,01	0,93	0,39	2,71
10б	23,9	2,94	2,01	0,93	0,39	2,71
10в	25,4	2,94	2,01	0,93	0,39	2,71
11а	26,9	2,66	1,78	0,89	0,35	2,71
11б, 12б	21,5	2,66	1,78	0,88	0,35	2,71
12а	19,8	2,66	1,78	0,87	0,35	2,71
12д	23,8	2,75	1,86	0,89	0,36	2,71

РАЗДЕЛ II. МОНТАЖ МЕТАЛЛОКОНСТРУКЦИИ

1, 3—5	13,3	1,51	1,51	—	—	2,26
2а, 2в, 8в, 8д, 8е, 12г—12е	13,7	1,81	1,81	—	—	2,26
2б, 8а, 8б, 8г, 12а—12в	13,6	1,74	1,74	—	—	2,26
2г	14,2	2,11	2,11	—	—	2,26
6	13,6	1,51	1,51	—	—	2,26
7, 11	13,5	1,74	1,74	—	—	2,26
9	14,1	1,81	1,81	—	—	2,26
10	15,4	1,96	1,96	—	—	2,26

7. БРУСЬЯ-ЛАБИРИНТЫ

Районная цена № 1-715

Брусья-лабиринт, тип I

Измеритель — 1 брусья-лабиринт

Районы	Прямые затраты, руб.	Нормативная услов- но-чистая продук- ция, руб.	В том числе, руб.		Затраты труда рабочих, чел.-ч
			основная зара- ботная плата рабочих	эксплуатация машин	
				всего	

РАЗДЕЛ I. СТРОИТЕЛЬНЫЕ РАБОТЫ

1а, 1б, 3в, 4б, 5а	31,9	4,56	3,54	1,02	0,31	6,06
1в, 4а, 6б	30,8	4,53	3,54	0,99	0,31	6,06
1г—1е	32,7	4,56	3,54	1,02	0,31	6,06
1ж	27,7	4,5	3,54	0,96	0,31	6,06
2а	40,1	5,44	4,26	1,18	0,37	6,06
2б	42,8	5,24	4,08	1,16	0,35	6,06
2в	43	5,44	4,26	1,18	0,37	6,06
2г	44,9	6,27	4,96	1,31	0,43	6,06
3а	29,9	4,44	3,54	0,9	0,31	6,06
3б	29,4	4,5	3,54	0,96	0,31	6,06
3г	26,8	4,56	3,54	1,02	0,31	6,06
5б	30,1	4,67	3,54	1,13	0,31	6,06
6а, 6в	33,1	4,56	3,54	1,02	0,31	6,06
7а—7в	31,5	5,17	4,08	1,09	0,35	6,06
7г, 12б	30,9	5,14	4,08	1,06	0,35	6,06
8а	32,2	5,14	4,08	1,06	0,35	6,06
8б	36	5,14	4,08	1,06	0,35	6,06
8в	38,2	5,39	4,26	1,13	0,37	6,06
8г	53,4	5,2	4,08	1,12	0,35	6,06
8д, 9б	34,8	5,39	4,26	1,13	0,37	6,06
8е	50,9	5,44	4,26	1,18	0,37	6,06
9а, 9в	37,1	5,44	4,26	1,18	0,37	6,06
10а, 10б	40,2	5,77	4,61	1,16	0,4	6,06
10в	38,8	5,77	4,61	1,16	0,4	6,06
11а	39,9	5,24	4,08	1,16	0,35	6,06
11б—11е	33,9	5,14	4,08	1,06	0,35	6,06
12а	30,5	5,08	4,08	1	0,35	6,06
12в	29,5	5,08	4,08	1	0,35	6,06
12г	32,6	5,29	4,26	1,03	0,37	6,06
12д	34,3	5,29	4,26	1,03	0,37	6,06
12е	41,4	5,44	4,26	1,18	0,37	6,06

РАЗДЕЛ II. МОНТАЖ МЕТАЛЛОКОНСТРУКЦИИ

1, 3—5	27,2	3,14	3,08	0,06	0,02	4,56
2а, 2в, 8в, 8д, 8е,	28,2	3,76	3,7	0,06	0,02	4,56
12г—12е						
2б, 8а, 8б, 8г,	28	3,61	3,55	0,06	0,02	4,56
12а—12в						

Районы	Прямые затраты, руб.	Нормативная услов- но-числая продук- ция, руб.	В том числе, руб.			Затраты труда рабочих, чел.-ч
			основная зара- ботная плата рабочих	эксплуатация машин		
				всего	в том числе зарплата рабо- чих, обслу- живающих машины	
2г	29,1	4,39	4,32	0,07	0,03	4,56
6	27,7	3,14	3,08	0,06	0,02	4,56
7, 11	27,7	3,61	3,55	0,06	0,02	4,56
9	28,9	3,76	3,7	0,06	0,02	4,56
10	31,6	4,08	4,01	0,07	0,03	4,56

Районная цена № 1-716

Брусья-лабиринт, тип II

Измеритель — 1 брусья-лабиринт

Районы	Прямые затраты, руб.	Нормативная услов- но-числая продук- ция, руб.	В том числе, руб.			Затраты труда рабочих, чел.-ч
			основная зара- ботная плата рабочих	эксплуатация машин		
				всего	в том числе зарплата рабо- чих, обслу- живающих машины	

РАЗДЕЛ I. СТРОИТЕЛЬНЫЕ РАБОТЫ

1а, 1б, 3в, 4б, 5а	27,5	3,77	2,92	0,85	0,26	5
1в, 4а	26,6	3,74	2,92	0,82	0,26	5
1г—1е, 6в	28,2	3,77	2,92	0,85	0,26	5
1ж	23,9	3,72	2,92	0,8	0,26	5
2а	34,3	4,49	3,51	0,98	0,31	5
2б	36,6	4,32	3,36	0,96	0,29	5
2в	36,7	4,49	3,51	0,98	0,31	5
2г	38,8	5,18	4,09	1,09	0,36	5
3а	25,7	3,67	2,92	0,75	0,26	5
3б	25,3	3,72	2,92	0,8	0,26	5
3г	23,1	3,77	2,92	0,85	0,26	5
5б	25,9	3,86	2,92	0,94	0,26	5
6а	28,4	3,77	2,92	0,85	0,26	5
6б	26,3	3,72	2,92	0,8	0,26	5

Районы	Прямые затраты, руб.	Нормативная услов- но-чистая продук- ция, руб.	В том числе, руб.			Затраты труда рабочих, чел.-ч
			основная зара- ботная плата рабочих	эксплуатация машин		
				всего	в том числе заработная плата рабо- чих, обслу- живающих машины	
7а—7в	27,1	4,27	3,36	0,91	0,29	5
7г, 12б	26,6	4,25	3,36	0,89	0,29	5
8а	27,7	4,25	3,36	0,89	0,29	5
8б	30,8	4,25	3,36	0,89	0,29	5
8в	32,7	4,45	3,51	0,94	0,31	5
8г	45,4	4,29	3,36	0,93	0,29	5
8д, 9б	29,8	4,45	3,51	0,94	0,31	5
8е	43,4	4,49	3,51	0,98	0,31	5
9а, 9в	31,8	4,49	3,51	0,98	0,31	5
10а, 10б	34,3	4,77	3,8	0,97	0,33	5
10в	33,2	4,77	3,8	0,97	0,33	5
11а	34	4,32	3,36	0,96	0,29	5
11б—11е	29	4,25	3,36	0,89	0,29	5
12а	26,4	4,19	3,36	0,83	0,29	5
12в	25,2	4,19	3,36	0,83	0,29	5
12г	28	4,37	3,51	0,86	0,31	5
12д	29,5	4,37	3,51	0,86	0,31	5
12е	35,9	4,49	3,51	0,98	0,31	5

РАЗДЕЛ II. МОНТАЖ МЕТАЛЛОКОНСТРУКЦИИ

1, 3—5	21,2	2,46	2,41	0,05	0,02	3,58
2а, 2в, 8в, 8д, 8е, 12г—12е	22	2,94	2,89	0,05	0,02	3,58
2б, 8а, 8б, 8г, 12а—12в	21,9	2,82	2,77	0,05	0,02	3,58
2г	22,7	2,43	3,38	0,05	0,02	3,58
6	21,7	2,46	2,41	0,05	0,02	3,58
7, 11	21,6	2,82	2,77	0,05	0,02	3,58
9	22,6	2,94	2,89	0,05	0,02	3,58
10	24,7	3,18	3,13	0,05	0,02	3,58

8. БУМЫ-БАЛАНСИРЫ

Районная цена № 1-717

Бум, тип IА

Измеритель — 1 бум

Районы	Прямые затраты, руб.	Нормативная условно-чистая продукция, руб.	В том числе, руб.			Затраты труда рабочих, чел.-ч
			основная заработная плата рабочих	эксплуатация машин		
				всего	в том числе заработная плата рабочих, обслуживающих машины	

РАЗДЕЛ I. СТРОИТЕЛЬНЫЕ РАБОТЫ

1а, 3а—3в	11,1	1,65	1,46	0,19	0,06	2,61
1б, 6а, 6б	12	1,65	1,46	0,19	0,06	2,61
1в, 3г, 5б	11,4	1,67	1,46	0,21	0,06	2,61
1г, 1д, 4а—5а	11,5	1,65	1,46	0,19	0,06	2,61
1е	11,9	1,66	1,46	0,2	0,06	2,61
1ж	10,6	1,65	1,46	0,19	0,06	2,61
2а, 8в, 9а, 9в	12,7	1,97	1,75	0,22	0,07	2,61
2б, 12в	12	1,89	1,68	0,21	0,07	2,61
2в, 12е	14	1,98	1,75	0,23	0,07	2,61
2г	13,7	2,3	2,05	0,25	0,08	2,61
6в	12,3	1,66	1,46	0,2	0,06	2,61
7а, 7б, 7г	11,4	1,89	1,68	0,21	0,07	2,61
7в	12,9	1,9	1,68	0,22	0,07	2,61
8а, 12а, 12б	11,7	1,88	1,68	0,2	0,07	2,61
8б, 11е	12,4	1,89	1,68	0,21	0,07	2,61
8г	15,2	1,9	1,68	0,22	0,07	2,61
8д	12	1,97	1,75	0,22	0,07	2,61
8е	14,9	1,98	1,75	0,23	0,07	2,61
9б, 12г	12,2	1,96	1,75	0,21	0,07	2,61
10а, 10в	13,2	2,12	1,9	0,23	0,08	2,61
10б	13,4	2,12	1,9	0,23	0,08	2,61
11а	13,6	1,9	1,68	0,22	0,07	2,61
11б—11д	12,5	1,89	1,68	0,21	0,07	2,61
12д	12,4	1,95	1,75	0,2	0,07	2,61

РАЗДЕЛ II. МОНТАЖ МЕТАЛЛОКОНСТРУКЦИИ

1, 3, 5	6,75	1,05	1,03	0,02	0,01	1,95
2а, 2в, 8в, 8д, 8е, 12г—12е	7,01	1,25	1,23	0,02	0,01	1,95
2б, 8а, 8б, 8г, 12а—12в	6,95	1,2	1,18	0,02	0,01	1,95
2г	7,29	1,46	1,44	0,02	0,01	1,95
4	6,66	1,05	1,03	0,02	0,01	1,95
6	6,85	1,05	1,03	0,02	0,01	1,95
7, 11	6,88	1,2	1,18	0,02	0,01	1,95
9	7,19	1,25	1,23	0,02	0,01	1,95
10	7,9	1,36	1,34	0,02	0,01	1,95

Районная цена № 1-718

Бум, тип ИБ

Измеритель — 1 бум

Районы	Прямые затраты, руб.	Нормативная услов- но-числовая продук- ция, руб.	В том числе, руб.			Затраты гудка рабочих, чел.-ч
			основная зара- ботная плата рабочих	эксплуатация машин		
				всего	в том числе заработная плата рабо- чих, обслу- живающих машины	

РАЗДЕЛ I. СТРОИТЕЛЬНЫЕ РАБОТЫ

1а, 3а—3в	11	1,64	1,45	0,19	0,06	2,6
1б, 6а, 6б	12	1,64	1,45	0,19	0,06	2,6
1в, 3г, 5б	11,3	1,66	1,45	0,21	0,06	2,6
1г, 1д, 4а—5а	11,4	1,64	1,45	0,19	0,06	2,6
1е	11,8	1,65	1,45	0,2	0,06	2,6
1ж	10,6	1,63	1,45	0,19	0,06	2,6
2а, 8в, 9а, 9в	12,6	1,96	1,74	0,22	0,07	2,6
2б	11,9	1,89	1,67	0,22	0,07	2,6
2в, 12е	13,9	1,97	1,74	0,23	0,07	2,6
2г	13,6	2,29	2,04	0,25	0,08	2,6
6в	12,2	1,65	1,45	0,2	0,06	2,6
7а, 7б, 7г	11,4	1,88	1,67	0,21	0,07	2,6
7в	12,8	1,89	1,67	0,22	0,07	2,6
8а, 12а, 12б	11,6	1,87	1,67	0,2	0,07	2,6
8б, 11е	12,3	1,88	1,67	0,21	0,07	2,6
8г	15,2	1,89	1,67	0,22	0,07	2,6
8д	11,9	1,96	1,74	0,22	0,07	2,6
8е	14,8	1,97	1,74	0,23	0,07	2,6
9б, 12г	12,1	1,95	1,74	0,21	0,07	2,6
10а, 10в	13	2,11	1,89	0,22	0,08	2,6
10б	13,3	2,11	1,89	0,22	0,08	2,6
11а	13,5	1,89	1,67	0,22	0,07	2,6
11б—11д	12,4	1,88	1,67	0,21	0,07	2,6
12в	12	1,86	1,67	0,19	0,07	2,6
12д	12,4	1,94	1,74	0,2	0,07	2,6

РАЗДЕЛ II. МОНТАЖ МЕТАЛЛОКОНСТРУКЦИЙ

1, 3, 5	4,95	0,77	0,75	0,01	—	1,43
2а, 2в, 8в, 8д, 8е, 12г—12е	5,14	0,92	0,9	0,01	—	1,43
2б, 8а, 8б, 8г, 12а—12в	5,1	0,88	0,87	0,01	—	1,43
2г	5,35	1,06	1,05	0,01	—	1,43
4	4,88	0,77	0,75	0,01	—	1,43
6	5,02	0,77	0,75	0,01	—	1,43
7, 11	5,04	0,88	0,87	0,01	—	1,43
9	5,27	0,92	0,9	0,01	—	1,43
10	5,79	0,99	0,98	0,01	—	1,43

Районная цена № 1-719

Бум, тип IV

Измеритель — 1 бум

Районы	Прямые затраты, руб.	Нормативная услов- но-чистая продук- ция, руб.	В том числе, руб.			Затраты труда рабочих, чел.-ч
			основная зара- ботная плата рабочих	эксплуатация машин		
				всего	в том числе зарботная плата рабо- чих, обслу- живающих машины	

РАЗДЕЛ I. СТРОИТЕЛЬНЫЕ РАБОТЫ

1а, 3а—3в	11	1,64	1,45	0,19	0,06	2,6
1б, 6а, 6б	11,9	1,64	1,45	0,19	0,06	2,6
1в, 3г, 5б	11,3	1,66	1,45	0,21	0,06	2,6
1г, 1д, 4а—5а	11,4	1,64	1,45	0,19	0,06	2,6
1е	11,8	1,65	1,45	0,2	0,06	2,6
1ж	10,5	1,63	1,45	0,19	0,06	2,6
2а, 8в, 9а, 9в	12,8	1,96	1,74	0,22	0,07	2,6
2б	11,9	1,89	1,67	0,22	0,07	2,6
2в, 12е	13,5	1,97	1,74	0,23	0,07	2,6
2г	13,6	2,28	2,03	0,25	0,08	2,6
6в	12,2	1,65	1,45	0,2	0,06	2,6
7а, 7б, 7г	11,3	1,87	1,67	0,21	0,07	2,6
7в	12,8	1,88	1,67	0,22	0,07	2,6
8а, 12а, 12б	11,6	1,87	1,67	0,2	0,07	2,6
8б, 11е	12,3	1,87	1,67	0,21	0,07	2,6
8г	15,1	1,88	1,67	0,22	0,07	2,6
8д	11,9	1,96	1,74	0,22	0,07	2,6
8е	14,8	1,97	1,74	0,23	0,07	2,6
9б, 12г	12,1	1,95	1,74	0,21	0,07	2,6
10а, 10в	13	2,11	1,89	0,22	0,08	2,6
10б	13,2	2,11	1,89	0,22	0,08	2,6
11а	13,5	1,89	1,67	0,22	0,07	2,6
11б—11д	12,4	1,87	1,67	0,21	0,07	2,6
12в	12	1,86	1,67	0,19	0,07	2,6
12д	12,3	1,94	1,74	0,2	0,07	2,6

РАЗДЕЛ II. МОНТАЖ МЕТАЛЛОКОНСТРУКЦИЙ

1, 3, 5	4,5	0,7	0,69	0,01	—	1,3
2а, 2в, 8в, 8д, 8е, 12г—12е	4,67	0,83	0,82	0,01	—	1,3
2б, 8а, 8б, 8г, 12а—12в	4,64	0,8	0,79	0,01	—	1,3
2г	4,86	0,97	0,96	0,01	—	1,3
4	4,44	0,7	0,69	0,01	—	1,3
6	4,57	0,7	0,69	0,01	—	1,3
7, 11	4,58	0,8	0,79	0,01	—	1,3
9	4,79	0,83	0,82	0,01	—	1,3
10	5,26	0,9	0,89	0,01	—	1,3

Районная цена № 1-720

Бум, тип ПА

Измеритель — 1 бум

Районы	Прямые затраты, руб.	Нормативная услов- по чистая продук- ция, руб.	В том числе, руб.			Затраты труда рабочих, чел.-ч
			основная зара- ботная плата рабочих	эксплуатация машин		
				всего	в том числе зароботная плата рабо- чих, обслу- живающих машины	

РАЗДЕЛ I. СТРОИТЕЛЬНЫЕ РАБОТЫ

1а, 3а—3в	12,3	1,75	1,57	0,19	0,06	2,82
1б, 1е, 6а, 6б	13,2	1,76	1,57	0,19	0,06	2,82
1в, 1д, 3г, 5б	12,6	1,77	1,57	0,2	0,06	2,82
1г, 4а—5а	12,8	1,76	1,57	0,19	0,06	2,82
1ж	11,9	1,75	1,57	0,18	0,06	2,82
2а, 8в, 9а, 9в, 12д	13,9	2,1	1,89	0,21	0,07	2,82
2б, 12а, 12б	13,1	2,01	1,81	0,2	0,07	2,82
2в, 12е	15,3	2,11	1,89	0,22	0,07	2,82
2г	15	2,44	2,2	0,24	0,08	2,82
6в	13,6	1,76	1,57	0,19	0,06	2,82
7а, 7б, 7г	12,7	2,01	1,81	0,2	0,07	2,82
7в	14,2	2,02	1,81	0,21	0,07	2,82
8а	12,9	2,01	1,81	0,2	0,07	2,82
8б	13,6	2,01	1,81	0,2	0,07	2,82
8г	16,5	2,02	1,81	0,21	0,07	2,82
8д	13,2	2,1	1,89	0,21	0,07	2,82
8е	16,2	2,11	1,89	0,22	0,07	2,82
9б	13,4	2,1	1,89	0,21	0,07	2,82
10	14,5	2,26	2,04	0,22	0,08	2,82
11а	15	2,02	1,81	0,21	0,07	2,82
11б—11е	13,8	2,01	1,81	0,2	0,07	2,82
12в	13,4	1	1,81	0,19	0,07	2,82
12г	13,6	2,09	1,89	0,2	0,07	2,82

РАЗДЕЛ II. МОНТАЖ МЕТАЛЛОКОНСТРУКЦИИ

1, 3, 5	6,75	1,05	1,03	0,02	0,01	1,95
2а, 2в, 8в, 8д, 8е, 12г—12е	7,01	1,25	1,23	0,02	0,01	1,95
2б, 8а, 8б, 8г, 12а—12в	6,95	1,2	1,18	0,02	0,01	1,95
2г	7,29	1,46	1,44	0,02	0,01	1,95
4	6,66	1,05	1,03	0,02	0,01	1,95
6	6,85	1,05	1,03	0,02	0,01	1,95
7, 11	6,88	1,2	1,18	0,02	0,01	1,95
9	7,19	1,25	1,23	0,02	0,01	1,95
10	7,9	1,36	1,34	0,02	0,01	1,95

Районная цена № 1-721

Бум, тип ИБ

Измеритель — 1 бум

Районы	Прямые затраты, руб.	Нормативная услов- но-чистая продук- ция, руб.	В том числе, руб.			Затраты труда рабочих, чел.-ч
			основная сара- ботная плата рабочих	эксплуатация машин		
				всего	в том числе заработная плата рабо- чих, обслу- живающих машины	

РАЗДЕЛ I. СТРОИТЕЛЬНЫЕ РАБОТЫ

1а, 3а—3в	12,2	1,75	1,57	0,18	0,06	2,82
1б, 1е, 6а, 6б	13,2	1,76	1,57	0,19	0,06	2,82
1в, 1д, 3г, 5б	12,6	1,77	1,57	0,2	0,06	2,82
1г, 4а—5а	12,7	1,76	1,57	0,19	0,06	2,82
1ж	11,8	1,75	1,57	0,18	0,06	2,82
2а, 8в, 9а, 9в, 12д	13,8	2,09	1,88	0,21	0,07	2,82
2б, 12а, 12б	13,1	2	1,8	0,2	0,07	2,82
2в, 12е	15,2	2,1	1,88	0,22	0,07	2,82
2г	14,9	2,43	2,19	0,24	0,08	2,82
6в	13,6	1,76	1,57	0,19	0,06	2,82
7а, 7б, 7г	12,6	2	1,8	0,2	0,07	2,82
7в	14,1	2,01	1,8	0,21	0,07	2,82
8а	12,8	2	1,8	0,2	0,07	2,82
8б	13,5	2	1,8	0,2	0,07	2,82
8г	16,4	2,01	1,8	0,21	0,07	2,82
8д	13,2	2,09	1,88	0,21	0,07	2,82
8е	16,1	2,1	1,88	0,22	0,07	2,82
9б	13,4	2,09	1,88	0,21	0,07	2,82
10	14,4	2,25	2,04	0,22	0,08	2,82
11а	14,9	2,01	1,8	0,21	0,07	2,82
11б—11е	13,8	2	1,8	0,2	0,07	2,82
12в	13,3	1,99	1,8	0,19	0,07	2,82
12г	13,5	2,08	1,88	0,2	0,07	2,82

РАЗДЕЛ II. МОНТАЖ МЕТАЛЛОКОНСТРУКЦИИ

1, 3, 5	5,4	0,84	0,82	0,01	—	1,56
2а, 2в, 8в, 8д, 8е, 12г—12е	5,61	1	0,99	0,01	—	1,56
2б, 8а, 8б, 8г, 12а—12в	5,56	0,96	0,95	0,01	—	1,56
2г	5,83	1,16	1,15	0,01	—	1,56
4	5,32	0,84	0,82	0,01	—	1,56
6	5,48	0,84	0,82	0,01	—	1,56
7, 11	5,5	0,96	0,95	0,01	—	1,56
9	5,75	1	0,99	0,01	—	1,56
10	6,32	1,08	1,07	0,01	—	1,56

Районная цена № 1-722

Бум, тип ПВ

Измеритель — 1 бум

Районы	Прямые затраты, руб.	Нормативная услов- но чистая продук- ция, руб.	В том числе, руб.			Затраты труда рабочих, чел.-ч
			основная зара- ботная плата рабочих	эксплуатация машин		
				всего	в том числе заработная плата рабо- чих, обслу- живающих машин	

РАЗДЕЛ I. СТРОИТЕЛЬНЫЕ РАБОТЫ

1а, 3а—3в	12,1	1,74	1,56	0,18	0,06	2,8
1б, 1е, 6а, 6б	13,1	1,75	1,56	0,19	0,06	2,8
1в, 1д, 3г, 5б	12,5	1,76	1,56	0,2	0,06	2,8
1г, 4а—5а	12,6	1,75	1,56	0,19	0,06	2,8
1ж	11,7	1,74	1,56	0,18	0,06	2,8
2а, 8в, 9а, 9в, 12д	13,7	2,08	1,87	0,21	0,07	2,8
2б, 12а, 12б	13	1,99	1,79	0,2	0,06	2,8
2в, 12е	15,1	2,09	1,87	0,22	0,07	2,8
2г	14,8	2,42	2,18	0,24	0,08	2,8
6в	13,5	1,75	1,56	0,19	0,06	2,8
7а, 7б, 7г	12,5	1,99	1,79	0,2	0,06	2,8
7в	14	2	1,79	0,21	0,06	2,8
8а	12,7	1,99	1,79	0,2	0,06	2,8
8б	13,4	1,99	1,79	0,2	0,06	2,8
8г	16,3	2	1,79	0,21	0,06	2,8
8д	13,1	2,08	1,87	0,21	0,07	2,8
8е	16	2,09	1,87	0,22	0,07	2,8
9б	13,3	2,08	1,87	0,21	0,07	2,8
10	14,3	2,24	2,03	0,21	0,07	2,8
11а	14,8	2	1,79	0,21	0,06	2,8
11б—11е	13,7	1,99	1,79	0,2	0,06	2,8
12в	13,2	1,98	1,79	0,19	0,06	2,8
12г	13,4	2,07	1,87	0,2	0,07	2,8

РАЗДЕЛ II. МОНТАЖ МЕТАЛЛОКОНСТРУКЦИЙ

1, 3, 5	4,05	0,63	0,62	0,01	—	1,17
2а, 2в, 8в, 8д, 8е, 12г—12е	4,21	0,75	0,74	0,01	—	1,17
2б, 8а, 8б, 8г, 12а—12в	4,17	0,72	0,71	0,01	—	1,17
2г	4,38	0,87	0,86	0,01	—	1,17
4	3,99	0,63	0,62	0,01	—	1,17
6	4,11	0,63	0,62	0,01	—	1,17
7, 11	4,13	0,72	0,71	0,01	—	1,17
9	4,32	0,75	0,74	0,01	—	1,17
10	4,74	0,81	0,8	0,01	—	1,17

Районная цена № 1-723

Бум-балансир из железобетонных конструкций
 Масса сборных железобетонных конструкций — 1 т

Измеритель — 1 бум-балансир

Районы	Прямые затраты, руб.	Нормативная услов- но-чистая продук- ция, руб.	В том числе, руб.		Затраты труда рабочих, чел.-ч
			основная зара- ботная плата рабочих	-ксплуатация машин	
				всего	

СТРОИТЕЛЬНЫЕ РАБОТЫ

1а	74,3	12,83	11,7	1,13	0,4	20,1
1б, 1г	81,9	12,83	11,7	1,13	0,4	20,1
1в, 1д, 6а	79,1	12,83	11,7	1,13	0,4	20,1
1е	87,3	12,83	11,7	1,13	0,4	20,1
1ж, 3	72,9	12,8	11,7	1,1	0,4	20,1
2а, 8е	97,8	15,27	14	1,27	0,48	20,1
2б, 8а, 11г	86,3	14,72	13,5	1,22	0,46	20,1
2в	116	15,27	14	1,27	0,48	20,1
2г	96,8	17,79	16,4	1,39	0,56	20,1
4, 6в	76,6	12,81	11,7	1,11	0,4	20,1
5а	80,5	12,83	11,7	1,13	0,4	20,1
5б	93,5	12,89	11,7	1,19	0,4	20,1
6б	78	12,79	11,7	1,09	0,4	20,1
7а, 7в, 11д	89,2	14,7	13,5	1,2	0,46	20,1
7б, 7г	78,7	14,69	13,5	1,19	0,46	20,1
8б	85	14,69	13,5	1,19	0,46	20,1
8в, 12е	92,2	15,25	14	1,25	0,48	20,1
8г, 11в	100	14,7	13,5	1,2	0,46	20,1
8д, 9б	87,5	15,24	14	1,24	0,48	20,1
9а	91,2	15,27	14	1,27	0,48	20,1
9в	112	15,27	14	1,27	0,48	20,1
10а	106	16,48	15,2	1,28	0,52	20,1
10б	109	16,48	15,2	1,28	0,52	20,1
10в	114	16,48	15,2	1,28	0,52	20,1
11а	120	14,74	13,5	1,24	0,46	20,1
11б	92,8	14,69	13,5	1,19	0,46	20,1
11е	91,7	14,69	13,5	1,19	0,46	20,1
12а	77,6	14,65	13,5	1,15	0,46	20,1
12б	88	14,69	13,5	1,19	0,46	20,1
12в	83,1	14,65	13,5	1,15	0,46	20,1
12г	85	15,18	14	1,18	0,48	20,1
12д	106	15,18	14	1,18	0,48	20,1

Районная цена № 1-724

Бум-балансир (вертикальный) из деревянных конструкций

Измеритель — 1 бум-балансир

Районы	Прямые затраты, руб	Нормативная условно-по-чистая продукция, руб.	В том числе, руб			Затраты труда рабочих, чел.-ч
			основная заработная плата рабочих	эксплуатация машин		
				всего	в том числе заработная плата рабочих, обслуживающих машины	
1а, 3а—3в	37	8,29	7,75	0,54	0,17	13,7
1б, 1е, 3г—4б, 5б	38,9	8,31	7,75	0,56	0,17	13,7
1в—1д, 5а	38	8,31	7,75	0,56	0,17	13,7
1ж	36,1	8,29	7,75	0,54	0,17	13,7
2а, 8в, 9а	41,5	9,91	9,3	0,61	0,2	13,7
2б	39,8	9,52	8,91	0,61	0,19	13,7
2в	44,4	9,92	9,3	0,62	0,2	13,7
2г	45	11,47	10,8	0,67	0,24	13,7
6а, 6б	41,2	8,3	7,75	0,55	0,17	13,7
6в	41,8	8,31	7,75	0,56	0,17	13,7
7а, 7б, 7г	38,5	9,49	8,91	0,58	0,19	13,7
7в, 12а—12в	41,7	9,49	8,91	0,58	0,19	13,7
8а	39,2	9,49	8,91	0,58	0,19	13,7
8б	40,4	9,49	8,91	0,58	0,19	13,7
8г	46,7	9,51	8,91	0,6	0,19	13,7
8д	40	9,9	9,3	0,6	0,2	13,7
8е, 12е	46,8	9,92	9,3	0,62	0,2	13,7
9б	40,6	9,9	9,3	0,6	0,2	13,7
9в	41,9	9,92	9,3	0,62	0,2	13,7
10а, 10б	43,7	10,72	10,1	0,62	0,22	13,7
10в	43,2	10,72	10,1	0,62	0,22	13,7
11а	45,4	9,52	8,91	0,61	0,19	13,7
11б—11е	43	9,49	8,91	0,58	0,19	13,7
12г, 12д	42,9	9,88	9,3	0,58	0,2	13,7

РАЗДЕЛ I. СТРОИТЕЛЬНЫЕ РАБОТЫ

1а, 3а—3в	37	8,29	7,75	0,54	0,17	13,7
1б, 1е, 3г—4б, 5б	38,9	8,31	7,75	0,56	0,17	13,7
1в—1д, 5а	38	8,31	7,75	0,56	0,17	13,7
1ж	36,1	8,29	7,75	0,54	0,17	13,7
2а, 8в, 9а	41,5	9,91	9,3	0,61	0,2	13,7
2б	39,8	9,52	8,91	0,61	0,19	13,7
2в	44,4	9,92	9,3	0,62	0,2	13,7
2г	45	11,47	10,8	0,67	0,24	13,7
6а, 6б	41,2	8,3	7,75	0,55	0,17	13,7
6в	41,8	8,31	7,75	0,56	0,17	13,7
7а, 7б, 7г	38,5	9,49	8,91	0,58	0,19	13,7
7в, 12а—12в	41,7	9,49	8,91	0,58	0,19	13,7
8а	39,2	9,49	8,91	0,58	0,19	13,7
8б	40,4	9,49	8,91	0,58	0,19	13,7
8г	46,7	9,51	8,91	0,6	0,19	13,7
8д	40	9,9	9,3	0,6	0,2	13,7
8е, 12е	46,8	9,92	9,3	0,62	0,2	13,7
9б	40,6	9,9	9,3	0,6	0,2	13,7
9в	41,9	9,92	9,3	0,62	0,2	13,7
10а, 10б	43,7	10,72	10,1	0,62	0,22	13,7
10в	43,2	10,72	10,1	0,62	0,22	13,7
11а	45,4	9,52	8,91	0,61	0,19	13,7
11б—11е	43	9,49	8,91	0,58	0,19	13,7
12г, 12д	42,9	9,88	9,3	0,58	0,2	13,7

РАЗДЕЛ II. МОНТАЖ МЕТАЛЛОКОНСТРУКЦИЙ

1, 3, 5	13,5	2,09	2,06	0,03	0,01	3,9
2а, 2в, 8в, 8д, 8е, 12г—12е	14	2,5	2,47	0,03	0,01	3,9
2б, 8а, 8б, 8г, 12а—12в	13,9	2,39	2,36	0,03	0,01	3,9
2г	14,6	2,92	2,88	0,04	0,02	3,9
4	13,3	2,09	2,06	0,03	0,01	3,9
6	13,7	2,09	2,06	0,03	0,01	3,9
7, 11	13,8	2,39	2,36	0,03	0,01	3,9
9	14,4	2,5	2,47	0,03	0,01	3,9
10	15,8	2,71	2,67	0,04	0,01	3,9

Районная цена № 1-725

Бум-балансир (горизонтальный) из деревянных конструкций

Измеритель — 1 бум

Районы	Прямые затраты, руб.	Нормативная услов- но чистая продук- ция, руб.	В том числе, руб.			Затраты труда рабочих, чел.-ч
			основная зара- ботная плата рабочих	эксплуатация машин		
				всего	в том числе заработная плата рабо- чих, обслу- живающих машины	

СТРОИТЕЛЬНЫЕ РАБОТЫ

1а, 1б, 1г—1ж, 3а—3в	43,3	8,68	7,92	0,76	0,23	14,6
1в, 5а	44,3	8,68	7,92	0,76	0,23	14,6
2а, 2в, 8в, 8д	45,1	10,32	9,51	0,81	0,28	14,6
2б, 7а—7в, 8б, 8г	44,6	9,9	9,11	0,79	0,27	14,6
2г	48,1	11,95	11,1	0,85	0,33	14,6
3г—4б, 5б	47	8,68	7,92	0,76	0,23	14,6
6	50,9	8,68	7,92	0,76	0,23	14,6
7г, 8а	45,6	9,9	9,11	0,79	0,27	14,6
8е	46,7	10,32	9,51	0,81	0,28	14,6
9	46,1	10,32	9,51	0,81	0,28	14,6
10	46,9	11,13	10,3	0,83	0,3	14,6
11а—12в	52,2	9,9	9,11	0,79	0,27	14,6
12г—12е	52,8	10,32	9,51	0,81	0,28	14,6

Районная цена № 1-726

Бум для собак

Измеритель — 1 бум

Районы	Прямые затраты, руб.	Нормативная услов- но чистая продук- ция, руб.	В том числе, руб.			Затраты труда рабочих, чел.-ч
			основная зара- ботная плата рабочих	эксплуатация машин		
				всего	в том числе заработная плата рабо- чих, обслу- живающих машины	

СТРОИТЕЛЬНЫЕ РАБОТЫ

1а—1в, 1д—1ж, 3а—3в	88,5	14,7	13,6	1,1	0,33	24,8
1г, 5а	89,9	14,71	13,6	1,11	0,33	24,8
2а, 2в, 8в, 8д	91,3	16,49	16,3	1,19	0,4	24,8
2б, 7, 8б, 8г	90,6	16,77	15,6	1,17	0,38	24,8
2г	95,8	20,28	19	1,28	0,47	24,8
3г—4б, 5б	92,9	14,71	13,6	1,11	0,33	24,8

Районы	Прямые затраты, руб.	Нормативная усл.- до-чистая продук- ция, руб.	В том числе, руб.			Затраты труда рабочих, чел.-ч
			основная зара- ботная плата рабочих	эксплуатация машин		
				всего	в том числе заработная плата рабо- чих, обслу- живающих машины	
6	96,5	14,7	13,6	1,1	0,33	24,8
8а	92	16,76	15,6	1,16	0,38	24,8
8е—9в	92,8	17,49	16,3	1,19	0,4	24,8
10	93,7	18,82	17,6	1,22	0,43	24,8
11а—12в	98,7	16,76	15,6	1,16	0,38	24,8
12г—12е	99,4	17,48	16,3	1,18	0,4	24,8

9. ВОРОТА ДЕТСКИЕ ДЛЯ ИГР

Районная цена № 1-727

Ворота для ручного мяча
Измеритель — 1 ворота

Районы	Прямые затраты, руб.	Нормативная усл.- но-чистая продук- ция, руб.	В том числе, руб.			Затраты труда рабочих, чел.-ч
			основная зара- ботная плата рабочих	эксплуатация машин		
				всего	в том числе заработная плата рабо- чих, обслу- живающих машины	

РАЗДЕЛ I. СТРОИТЕЛЬНЫЕ РАБОТЫ

1, 3а—3в, 5а	39,7	2,69	2,48	0,21	0,06	4,56
2а, 2в, 8в, 8д, 9	40,3	3,2	2,98	0,22	0,08	4,56
2б, 7а—8б, 8г	40,1	3,08	2,86	0,22	0,07	4,56
2г	41	3,71	3,48	0,23	0,09	4,56
3г—4б, 5б	40,4	2,69	2,48	0,21	0,06	4,56
6	41	2,69	2,48	0,21	0,06	4,56
8е	40,7	3,2	2,98	0,22	0,08	4,56
10	40,7	3,46	3,23	0,23	0,08	4,56
11а—12в	41,4	3,08	2,86	0,22	0,07	4,56
12г—12е	41,6	3,2	2,98	0,22	0,08	4,56

РАЗДЕЛ II. МОНТАЖ МЕТАЛЛОКОНСТРУКЦИИ

1, 3, 5	23,9	3,69	3,63	0,06	0,02	6,89
2а, 2в, 8в, 8д, 8е, 12г—12е	24,8	4,42	4,36	0,06	0,02	6,89
2б, 8а, 8б, 8г, 12а—12в	24,6	4,24	4,18	0,06	0,02	6,89
2г	25,8	5,15	5,08	0,07	0,03	6,89

Районы	Прямые затраты, руб.	Нормативная ус- лово-чистая продук- ция, руб.	В том числе, руб.			Затраты труда рабочих, чел.-ч
			основная зара- ботная плата рабочих	эксплуатация машин		
				всего	в том числе зароботная плата рабо- чих, обслу- живающих машины	
4	23,5	3,69	3,63	0,06	0,02	6,89
6	24,2	3,69	3,63	0,06	0,02	6,89
7, 11	24,3	4,24	4,18	0,06	0,02	6,89
9	25,4	4,42	4,36	0,06	0,02	6,89
10	27,9	4,78	4,72	0,06	0,03	6,89

Районная цена № 1-728

Ворота футбольные

Измеритель — 1 ворота

Районы	Прямые затраты, руб.	Нормативная ус- лово-чистая продук- ция, руб.	В том числе, руб.			Затраты труда рабочих, чел.-ч
			основная зара- ботная плата рабочих	эксплуатация машин		
				всего	в том числе зароботная плата рабо- чих, обслу- живающих машины	

РАЗДЕЛ I. СТРОИТЕЛЬНЫЕ РАБОТЫ

1а—1г, 1е, 1ж, 3а—5а, 6а, 6б	82,4	7,45	2,71	4,74	1,72	4,54
1д, 6в	83,2	7,45	2,71	4,74	1,72	4,54
2а, 8в, 8д—9а, 12г, 12е	84,6	8,35	3,26	5,09	2,07	4,54
2б, 7а—8б, 8г, 11б—12в	83,8	8,12	3,12	5	1,98	4,54
2в, 9в, 12д	86,9	8,35	3,26	5,09	2,07	4,54
2г	85,8	9,25	3,8	5,45	2,41	4,54
5б	84,9	7,47	2,71	4,76	1,72	4,54
9б	83,8	8,35	3,26	5,09	2,07	4,54
10а	85,1	8,79	3,53	5,26	2,24	4,54
10б	87,2	8,79	3,53	5,26	2,24	4,54
10в	88,5	8,79	3,53	5,26	2,24	4,54
11а	89,2	8,13	3,12	5,01	1,98	4,54

РАЗДЕЛ II. МОНТАЖ МЕТАЛЛОКОНСТРУКЦИЙ

1, 3, 5	140	21,64	21,3	0,34	0,12	40,4
2а, 2в, 8в, 8д, 8е, 12г—12е	145	25,96	25,6	0,36	0,14	40,4
2б, 8а, 8б, 8г, 12а—12в	144	24,86	24,5	0,36	0,13	40,4

Районы	Прямые затраты, руб.	Нормативная усло- вно-чистая продук- ция, руб.	В том числе, руб.			Затраты труда рабочих, чел.-ч
			основная зара- ботная плата рабочих	эксплуатация машин		
				всего	в том числе зарплата рабо- чих, обслу- живающих машины	
2г	151	30,19	29,8	0,39	0,16	40,4
4	138	21,64	21,3	0,34	0,12	40,4
6	142	21,64	21,3	0,34	0,12	40,4
7, 11	143	24,86	24,5	0,36	0,13	40,4
9	149	25,96	25,6	0,36	0,14	40,4
10	164	28,07	27,7	0,37	0,15	40,4

Районная цена № 1-729

Ворота хоккейные
Измеритель — 1 ворота

Районы	Прямые затраты, руб.	Нормативная усло- вно-чистая продук- ция, руб.	В том числе, руб.			Затраты труда рабочих, чел.-ч
			основная зара- ботная плата рабочих	эксплуатация машин		
				всего	в том числе зарплата рабо- чих, обслу- живающих машины	

РАЗДЕЛ I. СТРОИТЕЛЬНЫЕ РАБОТЫ

1, 3	22,8	1,13	1,13	—	—	1,99
2а, 2в, 9, 12г, 12д	23,6	1,36	1,36	—	—	1,99
2б, 11а—12в	23,7	1,3	1,3	—	—	1,99
2г	24,8	1,58	1,58	—	—	1,99
4—6	23,3	1,13	1,13	—	—	1,99
7	22,9	1,13	1,3	—	—	1,99
8а, 8б, 8г	23,2	1,3	1,3	—	—	1,99
8в, 8д	23,3	1,36	1,36	—	—	1,99
8е	26,4	1,36	1,36	—	—	1,99
10	25	1,47	1,47	—	—	1,99
12е	25,1	1,36	1,36	—	—	1,99

РАЗДЕЛ II. МОНТАЖ МЕТАЛЛОКОНСТРУКЦИЙ

1, 3—5	21,2	2,46	2,41	0,05	0,02	3,6
2а, 2в, 8в, 8д, 8е, 12г—12е	22	2,94	2,89	0,05	0,02	3,6
2б, 8а, 8б, 8г, 12а—12в	21,8	2,82	2,77	0,05	0,02	3,6
2г	22,8	3,43	3,37	0,06	0,03	3,6
6	21,7	2,46	2,41	0,05	0,02	3,6

Районы	Прямые затраты, руб.	Нормативная услов- но-чистая продук- ция, руб.	В том числе, руб.			Затраты труда рабочих, чел.-ч
			основная зара- ботная плата рабочих	эксплуатация машин		
				всего	в том числе заработная плата рабо- чих, обслу- живающих машины	
7, 11	21,6	2,82	2,77	0,05	0,02	3,6
9	22,6	2,94	2,89	0,05	0,02	3,6
10	24,7	3,19	3,13	0,06	0,03	3,6

10. ГОРКИ

Районная цена № 1-730

Горка для съезжания из железобетонных конструкций
 Масса сборных железобетонных конструкций — 1,4 т
 Измеритель — 1 горка

Районы	Прямые затраты, руб.	Нормативная услов- но-чистая продук- ция, руб.	В том числе, руб.			Затраты труда рабочих, чел.-ч
			основная зара- ботная плата рабочих	эксплуатация машин		
				всего	в том числе заработная плата рабо- чих, обслу- живающих машины	

РАЗДЕЛ I. СТРОИТЕЛЬНЫЕ РАБОТЫ

1а	148	23,24	15,5	7,74	2,69	26,4
1б	168	23,24	15,5	7,74	2,69	26,4
1в, 4, 6а, 6б	153	23,19	15,5	7,69	2,69	26,4
1г	162	23,24	15,5	7,74	2,69	26,4
1д, 1е, 6в	166	23,24	15,5	7,74	2,69	26,4
1ж, 3а, 3б	144	23,1	15,5	7,6	2,69	26,4
2а	190	27,01	18,6	8,41	3,23	26,4
2б, 12б	169	26	17,8	8,2	3,09	26,4
2в	227	27,01	18,6	8,41	3,23	26,4
2г	189	30,75	21,7	9,05	3,78	26,4
3в, 3г	145	23,24	15,5	7,74	2,69	26,4
5а	158	23,24	15,5	7,74	2,69	26,4
5б	180	23,39	15,5	7,89	2,69	26,4
7а	159	25,93	17,8	8,13	3,09	26,4
7б, 7г	157	25,93	17,8	8,13	3,09	26,4
7в, 11в, 11д, 11е	175	25,97	17,8	8,17	3,09	26,4
8а, 12в	165	25,88	17,8	8,08	3,09	26,4
8б, 11г	171	25,93	17,8	8,13	3,09	26,4
8в	182	26,94	18,6	8,34	3,23	26,4
8г	201	26,01	17,8	8,21	3,09	26,4
8д	169	26,94	18,6	8,34	3,23	26,4
8е	197	27,01	18,6	8,41	3,23	26,4

Районы	Прямые затраты, руб.	Нормативная услов- но чистая продук- ция, руб.	В том числе, руб.			Затраты труда рабочих, чел.-ч
			основная зара- ботная плата рабочих	эксплуатация машин		
				всего	в том числе зароботная плата рабо- чих, обслу- живающих машины	
9а	177	27,01	18,6	8,41	3,23	26,4
9б	173	26,94	18,6	8,34	3,23	26,4
9в	213	27,01	18,6	8,41	3,23	26,4
10а	195	28,71	20,1	8,61	3,5	26,4
10б	215	28,71	20,1	8,61	3,5	26,4
10в	223	28,71	20,1	8,61	3,5	26,4
11а	234	26,07	17,8	8,27	3,09	26,4
11б	179	25,93	17,8	8,13	3,09	26,4
12а	153	25,84	17,8	8,04	3,09	26,4
12г	166	26,8	18,6	8,2	3,23	26,4
12д	203	26,8	18,6	8,2	3,23	26,4
12е	185	27,01	18,6	8,41	3,23	26,4

РАЗДЕЛ II. МОНТАЖ МЕТАЛЛОКОНСТРУКЦИИ

1, 3, 5	53,5	7,86	7,74	0,12	0,04	14,7
2а, 2в, 8в, 8д, 8е, 12д, 12е	55,6	9,42	9,29	0,13	0,05	14,7
2б, 8а, 8б, 8г	55,1	9,03	8,9	0,13	0,05	14,7
2г	57,8	10,94	10,8	0,14	0,06	14,7
4	52,5	7,86	7,74	0,12	0,04	14,7
6	54,5	7,86	7,74	0,12	0,04	14,7
7, 11а—12в	54,5	9,03	8,9	0,13	0,05	14,7
9	57,4	9,42	9,29	0,13	0,05	14,7
10	63,7	10,24	10,1	0,14	0,05	14,7
12г	55,1	9,42	9,29	0,13	0,05	14,7

Районная цена № 1-731

Горка (для съезжания) из деревянных конструкций

Измеритель — 1 горка

Районы	Прямые затраты, руб.	Нормативная услов- но-чистая продук- ция, руб.	В том числе, руб.			Затраты труда рабочих, чел.-ч
			основная зара- ботная плата рабочих	эксплуатация машин		
				всего	в том числе зароботная плата рабо- чих, обслу- живающих машины	

РАЗДЕЛ I. СТРОИТЕЛЬНЫЕ РАБОТЫ

1а, 3а—3в	195	34,9	31,3	3,6	1,1	55,1
1б, 1е, 3г—4б, 5б	203	35,03	31,3	3,73	1,1	55,1

Районы	Прямые заграгы, руб.	Нормативная услов- но чистая продук- ция, руб	В том числе, руб			Заграгы труда рабочих, чел.-ч
			основная зара- ботная плата рабочих	эксплуатация машин		
				всего	в том числе заработная плата рабо- чих, обслу- живающих машины	
1в—1д	198	35	31,3	3,7	1,1	55,1
1ж	190	34,89	31,3	3,59	1,1	55,1
2а, 8в, 9а, 9в	215	41,64	37,6	4,04	1,32	55,1
2б	208	40,01	36	4,01	1,26	55,1
2в	230	41,68	37,6	4,08	1,32	55,1
2г	233	48,32	43,9	4,42	1,55	55,1
5а	201	35	31,3	3,7	1,1	55,1
6а, 6б	214	34,94	31,3	3,64	1,1	55,1
6в	216	35	31,3	3,7	1,1	55,1
7а, 7б, 7г	200	39,86	36	3,86	1,26	55,1
7в, 12в	216	39,84	36	3,84	1,26	55,1
8а	204	39,86	36	3,86	1,26	55,1
8б, 12а, 12б	212	39,8	36	3,8	1,26	55,1
8г, 11а	238	39,98	36	3,98	1,26	55,1
8д	207	41,59	37,6	3,99	1,32	55,1
8е	246	41,68	37,6	4,08	1,32	55,1
9б	211	41,59	37,6	3,99	1,32	55,1
10	226	44,9	40,8	4,1	1,44	55,1
11б—11е	227	39,86	36	3,86	1,26	55,1
12г, 12д	219	41,43	37,6	3,83	1,32	55,1
12е	240	41,68	37,6	4,08	1,32	55,1

РАЗДЕЛ II. МОНТАЖ МЕТАЛЛОКОНСТРУКЦИЙ

1, 3, 5	35,1	5,42	5,34	0,09	0,03	10,1
2а, 2в, 8в, 8д, 8е, 12г—12е	36,5	6,5	6,41	0,09	0,03	10,1
2б, 8а, 8б, 8г, 12а—12в	36,2	6,23	6,14	0,09	0,03	10,1
2г	37,9	7,58	7,48	0,1	0,04	10,1
4	34,6	5,42	5,34	0,09	0,03	10,1
6	35,6	5,42	5,34	0,09	0,03	10,1
7, 11	35,8	6,23	6,14	0,09	0,03	10,1
9	37,4	6,5	6,41	0,09	0,03	10,1
10	41	7,03	6,94	0,09	0,04	10,1

Районная цена № 1-732

Горка из бревен
Измеритель — 1 горка

Районы	Прямые затраты, руб.	Нормативная услов- но-чистая продук- ция, руб.	В том числе, руб.			Затраты труда рабочих, чел.-ч
			основная зара- ботная плата рабочих	эксплуатация машин		
				всего	в том числе зароботная плата рабо- чих, обслу- живающих машины	

СТРОИТЕЛЬНЫЕ РАБОТЫ

1а—1в, 1д—1ж, 3а—3в	57,4	9,71	8,78	0,93	0,29	16
1г, 5а	58,4	9,75	8,78	0,97	0,29	16
2а, 2в, 8в, 8д	59,3	11,58	10,5	1,08	0,35	16
2б, 7, 8б, 8г	58,8	11,15	10,1	1,05	0,33	16
2г	62,2	13,52	12,3	1,22	0,41	16
3г—4б, 5б	60,3	9,77	8,78	0,99	0,29	16
6	62,7	9,73	8,78	0,95	0,29	16
8а	59,7	11,11	10,1	1,01	0,33	16
8с—9в	60,2	11,58	10,5	1,08	0,35	16
10	60,8	12,49	11,4	1,09	0,38	16
11а—12в	64,1	11,12	10,1	1,02	0,33	16
12г—12е	64,6	11,55	10,5	1,05	0,35	16

Районная цена № 1-733

Горка-манеж
Измеритель — 1 горка-манеж

Районы	Прямые затраты, руб.	Нормативная услов- но-чистая продук- ция, руб.	В том числе, руб.			Затраты труда рабочих, чел.-ч
			основная зара- ботная плата рабочих	эксплуатация машин		
				всего	в том числе зароботная плата рабо- чих, обслу- живающих машины	

СТРОИТЕЛЬНЫЕ РАБОТЫ

1а, 1б	64,4	10,75	10,1	0,65	0,2	18,2
1в, 1д, 1е, 3а—3в	65,8	10,75	10,1	0,65	0,2	18,2
1г, 1ж	63,6	10,75	10,1	0,65	0,2	18,2
2а, 8д	68,4	12,79	12,1	0,69	0,24	18,2
2б, 7в	66,2	12,28	11,6	0,68	0,23	18,2
2в, 8в	67,1	12,79	12,1	0,69	0,24	18,2
2г	77,7	14,93	14,2	0,73	0,27	18,2
3г, 6	70,2	10,75	10,1	0,65	0,2	18,2
4, 5б	68,6	10,75	10,1	0,65	0,2	18,2
5а	66,7	10,75	10,1	0,65	0,2	18,2
7а, 7б	65,3	12,28	11,6	0,68	0,23	18,2

Районы	Прямые затраты, руб.	Нормативная ус- лов- но-чистая продук- ция, руб.	В том числе, руб.			Затраты труда рабочих, чел.-ч
			основная зара- ботная плата рабочих	эксплуатация машин		
				всего	в том числе зароботная плата рабо- чих, обслу- живающих машины	
7г—8б	68,1	12,28	11,6	0,68	0,23	18,2
8г, 11б—12а	71,3	12,28	11,6	0,68	0,23	18,2
8е	80,5	12,79	12,1	0,69	0,24	18,2
9а, 9б	69,3	12,79	12,1	0,69	0,24	18,2
9в, 12г, 12д	72,3	12,79	12,1	0,69	0,24	18,2
10а	70,7	13,91	13,2	0,71	0,25	18,2
10б	74,4	13,91	13,2	0,71	0,25	18,2
10в	73,6	13,91	13,2	0,71	0,25	18,2
11а, 12б	72	12,28	11,6	0,68	0,23	18,2
12в	73,8	12,28	11,6	0,68	0,23	18,2
12е	78,5	12,79	12,1	0,69	0,24	18,2

Районная цена № 1-734

Горка детская, вариант I
Измеритель — 1 горка

Районы	Прямые затраты, руб.	Нормативная ус- лов- но-чистая продук- ция, руб.	В том числе, руб.			Затраты труда рабочих, чел.-ч
			основная зара- ботная плата рабочих	эксплуатация машин		
				всего	в том числе зароботная плата рабо- чих, обслу- живающих машины	

СТРОИТЕЛЬНЫЕ РАБОТЫ

1а, 1в, 3в, 3г, 5б	330	163,34	158	5,34	1,56	221
1б, 1е, 6в	349	163,34	158	5,34	1,56	221
1г, 1д, 4б, 5а, 6а, 6б	341	163,34	158	5,34	1,56	221
1ж, 3а, 3б	325	163,34	158	5,34	1,56	221
2а, 8д, 9б, 12д	386	195,65	190	5,65	1,88	221
2б, 8б, 11в, 11е, 12б	376	187,57	182	5,57	1,8	221
2в	423	195,65	190	5,65	1,88	221
2г	460	227,96	222	5,96	2,19	221
4а	337	163,34	158	5,34	1,56	221
7а, 7б, 7г, 12а, 12в	359	187,57	182	5,57	1,8	221
7в, 11а	396	187,57	182	5,57	1,8	221
8а	365	187,57	182	5,57	1,8	221
8в, 9а, 9в	399	195,65	190	5,65	1,88	221
8г	437	187,57	182	5,57	1,8	221

Районы	Прямые затраты, руб.	Нормативная услов- но-чистая продук- ция, руб.	В том числе, руб.			Затраты труда рабочих, чел.-ч
			основная зара- ботная плата рабочих	эксплуатация машин		
				всего	в том числе заработная плата рабо- чих, обслу- живающих машины	
8е, 12е	444	195,65	190	5,65	1,88	221
10а	442	211,81	206	5,81	2,03	221
10б	422	211,81	206	5,81	2,03	221
10в	408	211,81	206	5,81	2,03	221
11б, 11г, 11д	382	187,57	182	5,57	1,8	221
12г	373	195,65	190	5,65	1,88	221

Районная цена № 1-735

Горка детская, вариант II

Измеритель — 1 горка

Районы	Прямые затраты, руб.	Нормативная услов- но-чистая продук- ция, руб.	В том числе, руб.			Затраты труда рабочих, чел.-ч
			основная зара- ботная плата рабочих	эксплуатация машин		
				всего	в том числе заработная плата рабо- чих, обслу- живающих машины	

СТРОИТЕЛЬНЫЕ РАБОТЫ

1а, 1в, 1ж, 3в, 5б	325	175,71	170	5,71	1,72	237
1б, 1е, 5а	341	175,71	170	5,71	1,72	237
1г, 4б, 6а, 6б	337	175,71	170	5,71	1,72	237
1д, 4а	333	175,71	170	5,71	1,72	237
2а, 8д, 9б, 12д	383	210,06	204	6,06	2,06	237
2б, 8б, 11е	371	201,97	196	5,97	1,97	237
2в	421	210,06	204	6,06	2,06	237
2г	457	244,4	238	6,4	2,4	237
3а, 3б, 3г	320	175,71	170	5,71	1,72	237
6в	347	175,71	170	5,71	1,72	237
7а, 7б, 7г, 12а, 12в	356	201,97	196	5,97	1,97	237
7в	391	201,97	196	5,97	1,97	237
8а	361	201,97	196	5,97	1,97	237
8в, 9а, 9в	397	210,06	204	6,06	2,06	237
8г	434	201,97	196	5,97	1,97	237
8е, 12е	440	210,06	204	6,06	2,06	237
10а	444	227,23	221	6,23	2,23	237
10б	422	227,23	221	6,23	2,23	237
10в	406	227,23	221	5,23	2,23	237
11а	395	201,97	196	5,97	1,97	237
11б—11д	379	201,97	196	5,97	1,97	237
12б	369	201,97	196	5,97	1,97	237
12г	368	210,06	204	6,06	2,06	237

Районная цена № 1-736
Горка детская, вариант III
Измеритель — 1 горка

Районы	Прямые затраты, руб	Нормативная условно чистая продукция, руб.	В том числе, руб		Затраты труда рабочих, чел.-ч
			основная заработная плата рабочим	эксплуатация машин	
				всего	

РАЗДЕЛ I. СТРОИТЕЛЬНЫЕ РАБОТЫ

1а, 1в, 3в, 3г, 5б	333	163,04	158	5,04	1,53	221
1б, 1г, 1е, 4б, 5а	348	163,04	158	5,04	1,53	221
1д, 4а, 6а, 6б	342	163,04	158	5,04	1,53	221
1ж, 3а, 3б	327	163,04	158	5,04	1,53	221
2а, 8д, 9б, 12д	388	195,34	190	5,34	1,84	221
2б, 8б, 11е	379	187,26	182	5,26	1,76	221
2в	424	195,34	190	5,34	1,84	221
2г	469	227,65	222	5,65	2,14	221
6в	353	163,04	158	5,04	1,53	221
7а, 7б, 7г, 12а	363	187,26	182	5,26	1,76	221
7в, 11а	397	187,26	182	5,26	1,76	221
8а	368	187,26	182	5,26	1,76	221
8в, 9а, 9в	400	195,34	190	5,34	1,84	221
8г	435	187,26	182	5,26	1,76	221
8е	439	195,34	190	5,34	1,84	221
10а	442	211,5	206	5,5	1,99	221
10б	422	211,5	206	5,5	1,99	221
10в	409	211,5	206	5,5	1,99	221
11б—11д	384	187,26	182	5,26	1,76	221
12б	374	187,26	182	5,26	1,76	221
12в	356	187,26	182	5,26	1,76	221
12г	376	195,34	190	5,34	1,84	221
12е	455	195,34	190	5,34	1,84	221

РАЗДЕЛ II. МОНТАЖ МЕТАЛЛОКОНСТРУКЦИИ

1, 3, 5	22,2	2,29	0,69	1,6	0,59	1,13
2а, 2в, 8в, 8д, 8е, 12г—12е	22,6	2,55	0,83	1,72	0,71	1,13
2б, 8а, 8б, 8г, 12а—12в	22,5	2,48	0,79	1,69	0,68	1,13
2г	23,2	2,81	0,97	1,84	0,83	1,13
4	21,8	2,29	0,69	1,6	0,59	1,13
6	22,6	2,29	0,69	1,6	0,59	1,13
7, 11	22,3	2,48	0,79	1,69	0,68	1,13
9	23,3	2,55	0,83	1,72	0,71	1,13
10	25,6	2,68	0,9	1,78	0,77	1,13

Районная цена № 1-737

Горка-скат, тип I

Масса сборных железобетонных конструкций — I т

Измеритель — I горка-скат

Районы	Прямые затраты, руб.	Нормативная услов- но-чистая продук- ция, руб.	В том числе, руб.			Затраты труда рабочих, чел.-ч
			основная зара- ботная плата рабочих	эксплуатация машин		
				всего	в том числе зароботная плата рабо- чих, обслу- живающих машины	

РАЗДЕЛ I. СТРОИТЕЛЬНЫЕ РАБОТЫ

1а, 1ж	67,6	13,12	5,71	7,41	2,71	9,76
1б, 1г—1е, 6в	73,3	13,13	5,71	7,42	2,71	9,76
1в, 4, 6а	69,8	13,12	5,71	7,41	2,71	9,76
2а	83,5	14,83	6,85	7,98	3,25	9,76
2б, 8а, 12в	75,6	14,39	6,56	7,83	3,11	9,76
2в, 9в	96,9	14,83	6,85	7,98	3,25	9,76
2г	81,2	16,53	7,99	8,54	3,79	9,76
3	66,4	13,11	5,71	7,4	2,71	9,76
5а	71,3	13,13	5,71	7,42	2,71	9,76
5б	84,6	13,16	5,71	7,45	2,71	9,76
6б	68,9	13,11	5,71	7,4	2,71	9,76
7а, 7в, 8б	74,1	14,39	6,56	7,83	3,11	9,76
7б, 7г	72,2	14,38	6,56	7,82	3,11	9,76
8в	80,1	14,82	6,85	7,97	3,25	9,76
8г, 11д	77,9	14,39	6,56	7,83	3,11	9,76
8д, 9б, 12г	76,2	14,81	6,85	7,96	3,25	9,76
8е, 9а, 12е	77,9	14,83	6,85	7,98	3,25	9,76
10а	84,4	15,66	7,42	8,24	3,52	9,76
10б	93,9	15,66	7,42	8,24	3,52	9,76
10в	100	15,66	7,42	8,24	3,52	9,76
11а	106	14,41	6,56	7,85	3,11	9,76
11б, 12б	80,8	14,38	6,56	7,82	3,11	9,76
11в, 11е	79,3	14,38	6,56	7,82	3,11	9,76
11г	76,5	14,38	6,56	7,82	3,11	9,76
12а	70,8	14,36	6,56	7,8	3,11	9,76
12д	94,1	14,8	6,85	7,95	3,25	9,76

РАЗДЕЛ II. МОНТАЖ МЕТАЛЛОКОНСТРУКЦИИ

1, 3, 5	37,4	5,77	5,68	0,09	0,03	10,8
2а, 2в, 8в, 8д, 8е, 12г—12е	38,8	6,92	6,82	0,1	0,04	10,8
2б, 8а, 8б, 8г, 12а—12в	38,5	6,64	6,54	0,1	0,04	10,8
2г	40,4	8,06	7,96	0,1	0,04	10,8
4	36,8	5,77	5,68	0,09	0,03	10,8
6	37,9	5,77	5,68	0,09	0,03	10,8
7, 11	38	6,64	6,54	0,1	0,04	10,8
9	39,8	6,92	6,82	0,1	0,04	10,8
10	43,7	7,49	7,39	0,1	0,04	10,8

Районная цена № 1-738

Горка-скат, тип IIА

Масса сборных железобетонных конструкций — 0,6 т

Измеритель — 1 горка-скат

Районы	Прямые затраты, руб.	Нормативная услов- но-чистая продук- ция, руб.	В том числе, руб.			Затраты труда рабочих, чел.-ч
			основная зара- ботная плата рабочих	эксплуатация машин		
				всего	в том числе зароботная плата рабо- чих, обслу- живающих машины	

РАЗДЕЛ I. СТРОИТЕЛЬНЫЕ РАБОТЫ

1а, 1ж, 3	29,1	4,25	2,2	2,05	0,75	3,69
1б	31,7	4,25	2,2	2,05	0,75	3,69
1в, 4а—5а	30,2	4,25	2,2	2,05	0,75	3,69
1г, 1е	31,2	4,25	2,2	2,05	0,75	3,69
1д	32,3	4,25	2,2	2,05	0,75	3,69
2а	35,9	4,84	2,64	2,2	0,9	3,69
2б, 8а	32,3	4,69	2,53	2,16	0,86	3,69
2в	42,8	4,84	2,64	2,2	0,9	3,69
2г	35,1	5,44	3,08	2,36	1,04	3,69
5б	36,3	4,26	2,2	2,06	0,75	3,69
6а, 6б	29,6	4,25	2,2	2,05	0,75	3,69
6в	33	4,25	2,2	2,05	0,75	3,69
7а—7в, 8б	31,4	4,69	2,53	2,16	0,86	3,69
7г	31	4,69	2,53	2,16	0,86	3,69
8в	34,6	4,84	2,64	2,2	0,9	3,69
8г, 11г, 11д, 12в	33	4,69	2,53	2,16	0,86	3,69
8д, 8е	32,8	4,84	2,64	2,2	0,9	3,69
9а	33,8	4,84	2,64	2,2	0,9	3,69
9б	31,1	4,84	2,64	2,2	0,9	3,69
9в, 12д	41,1	4,84	2,64	2,2	0,9	3,69
10а	34	5,14	2,86	2,28	0,97	3,69
10б	40,3	5,14	2,86	2,28	0,97	3,69
10в	43,5	5,14	2,86	2,28	0,97	3,69
11а	46,4	4,7	2,53	2,17	0,86	3,69
11б, 12б	35	4,69	2,53	2,16	0,86	3,69
11в, 11е	33,6	4,69	2,53	2,16	0,86	3,69
12а	30,2	4,69	2,53	2,16	0,86	3,69
12г, 12е	33,2	4,84	2,64	2,2	0,9	3,69

РАЗДЕЛ II. МОНТАЖ МЕТАЛЛОКОНСТРУКЦИИ

1, 3, 5	43,7	6,75	6,64	0,11	0,04	12,6
2а, 2в, 8в, 8д, 8е	45,3	8,08	7,97	0,11	0,04	12,6
12г—12е						
2б, 8а, 8б, 8г,	45	7,75	7,64	0,11	0,04	12,6
12а—12в						
2г	47,2	9,42	9,3	0,12	0,05	12,6

Районы	Прямые затраты, руб	Нормативная услов- но чистая продук- ция, руб.	В том числе, руб.			Затраты труда рабочих, чел.-ч
			основная зара- ботная плата рабочих	эксплуатация машин		
				всего	в том числе заработная плата рабо- чих, обслу- живающих машины	
4	43	6,75	6,64	0,11	0,04	12,6
6	44,3	6,75	6,64	0,11	0,04	12,6
7, 11	44,5	7,75	7,64	0,11	0,04	12,6
9	46,5	8,08	7,97	0,11	0,04	12,6
10	51	8,76	8,64	0,12	0,05	12,6

Районная цена № 1-739

Горка-скат, тип ИБ

Масса сборных железобетонных конструкций — 0,7 т

Измеритель — 1 горка-скат

Районы	Прямые затраты, руб	Нормативная услов но-чистая продук- ция, руб.	В том числе, руб.			Затраты труда рабочих, чел.-ч
			основная зара- ботная плата рабочих	эксплуатация машин		
				всего	в том числе заработная плата рабо- чих, обслу- живающих машины	

РАЗДЕЛ I. СТРОИТЕЛЬНЫЕ РАБОТЫ

1а, 1ж, 3	36,1	5,22	2,4	2,82	1,02	4,05
1б	39,1	5,24	2,4	2,84	1,02	4,05
1в, 4а—5а, 6а	37,2	5,22	2,4	2,82	1,02	4,05
1г, 1е	38,5	5,24	2,4	2,84	1,02	4,05
1д	39,8	5,24	2,4	2,84	1,02	4,05
2а	44	5,95	2,88	3,07	1,23	4,05
2б, 8а	39,9	5,76	2,76	3	1,18	4,05
2в	52	5,95	2,88	3,07	1,23	4,05
2г	43,1	6,66	3,36	3,3	1,44	4,05
5б	44,7	5,27	2,4	2,87	1,02	4,05
6б	36,5	5,21	2,4	2,81	1,02	4,05
6в	40,6	5,24	2,4	2,84	1,02	4,05
7а—7в, 8б	38,7	5,76	2,76	3	1,18	4,05
7г	38,4	5,75	2,76	2,99	1,18	4,05
8в	42,6	5,94	2,88	3,06	1,23	4,05
8г, 11г, 11д, 12в	40,6	5,75	2,76	2,99	1,18	4,05
8д, 8е, 12г	40,5	5,93	2,88	3,05	1,23	4,05

Районы	Прямые затраты, руб	Нормативная услон- но-числая продук- ция, руб.	В том числе, руб.			Затраты труда рабочих, чел.-ч
			основная зара- ботная плата рабочих	эксплуатация машин		
				всего	в том числе зароботная плата рабо- чих, обслу- живающих машины	
9а	41,6	5,95	2,88	3,07	1,23	4,05
9б	38,6	5,94	2,88	3,06	1,23	4,05
9в, 12д	50,2	5,93	2,88	3,05	1,23	4,05
10а	41,7	6,28	3,12	3,16	1,33	4,05
10б	49,1	6,28	3,12	3,16	1,33	4,05
10в	53	6,28	3,12	3,16	1,33	4,05
11а	56,7	5,78	2,76	3,02	1,18	4,05
11б, 12б	42,9	5,75	2,76	2,99	1,18	4,05
11в, 11е	41,3	5,75	2,76	2,99	1,18	4,05
12а	37,3	5,72	2,76	2,96	1,18	4,05
12е	41	5,95	2,88	3,07	1,23	4,05

РАЗДЕЛ II. МОНТАЖ МЕТАЛЛОКОНСТРУКЦИИ

1, 3, 5	41,9	6,47	6,37	0,1	0,03	12,1
2а, 2в, 8в, 8д, 8е, 12г—12е	43,5	7,75	7,64	0,11	0,04	12,1
2б, 8а, 8б, 8г, 12а—12в	43,1	7,44	7,33	0,11	0,04	12,1
2г	45,2	9,03	8,92	0,12	0,05	12,1
4	41,3	6,47	6,37	0,1	0,03	12,1
6	42,5	6,47	6,37	0,1	0,03	12,1
7, 11	42,6	7,44	7,33	0,11	0,04	12,1
9	44,6	7,75	7,64	0,11	0,04	12,1
10	49	8,39	8,28	0,11	0,04	12,1

11. ГОРОДОК ГИМНАСТИЧЕСКИЙ

Районная цена № 1-740

Городок гимнастический

Масса сборных железобетонных конструкций — 1 т

Измеритель — 1 городок

Районы	Прямые затраты, руб.	Нормативная услон- но-числая продук- ция, руб.	В том числе, руб.			Затраты труда рабочих, чел.-ч
			основная зара- ботная плата рабочих	эксплуатация машин		
				всего	в том числе зароботная плата рабо- чих, обслу- живающих машины	

РАЗДЕЛ I. СТРОИТЕЛЬНЫЕ РАБОТЫ

1а, 1ж, 3	48,7	5,85	2,92	2,93	1,06	4,84
1б	53,1	5,88	2,92	2,96	1,06	4,84

Продолжение

Районы	Прямые затраты, руб	Нормативная услов- но чистая продук- ция, руб.	В том числе, руб			Затраты труда рабочих, чел. ч
			основная зара- ботная плата рабочих	эксплуатация машин		
				всего	в том числе заработная плата рабо- чих, обслу- живающих машины	
1в, 4а—5а	50,6	5,86	2,92	2,94	1,06	4,84
1г, 1е	52,3	5,88	2,92	2,96	1,06	4,84
1д	54	5,88	2,92	2,96	1,06	4,84
2а	60,1	6,72	3,5	3,22	1,27	4,84
2б, 8а	54,1	6,49	3,35	3,14	1,22	4,84
2в	71,6	6,72	3,5	3,22	1,27	4,84
2г	58,7	7,54	4,08	3,46	1,49	4,84
5б	60,4	5,93	2,92	3,01	1,06	4,84
6а, 6б	49,6	5,86	2,92	2,94	1,06	4,84
6в	55,3	5,88	2,92	2,96	1,06	4,84
7а—7в, 8б	52,4	6,48	3,35	3,13	1,22	4,84
7г	51,9	6,46	3,35	3,11	1,22	4,84
8в	57,9	6,69	3,5	3,19	1,27	4,84
8г, 11г, 11д, 12в	55,2	6,46	3,35	3,11	1,22	4,84
8д	54,3	6,69	3,5	3,19	1,27	4,84
8е, 12г	55,2	6,68	3,5	3,18	1,27	4,84
9а	56,7	6,72	3,5	3,22	1,27	4,84
9б	51,9	6,69	3,5	3,19	1,27	4,84
9в, 12д	68,5	6,68	3,5	3,18	1,27	4,84
10а	56,8	7,09	3,79	3,3	1,38	4,84
10б	67,1	7,09	3,79	3,3	1,38	4,84
10в	72,2	7,09	3,79	3,3	1,38	4,84
11а	76,4	6,51	3,35	3,16	1,22	4,84
11б, 12б	58,5	6,46	3,35	3,11	1,22	4,84
11в, 11е	56,1	6,46	3,35	3,11	1,22	4,84
12а	50,4	6,43	3,35	3,08	1,22	4,84
12е	55,9	6,72	3,5	3,22	1,27	4,84

РАЗДЕЛ II. МОНТАЖ МЕТАЛЛОКОНСТРУКЦИИ

1, 3, 5	135	17,98	17,7	0,28	0,1	33,5
2а, 2в, 8в, 8д, 8е, 12д, 12е	139	21,5	21,2	0,3	0,11	33,5
2б, 8а, 8б, 8г	138	20,6	20,3	0,3	0,11	33,5
2г	144	25,02	24,7	0,32	0,13	33,5
4	133	17,98	17,7	0,28	0,1	33,5
6	137	17,98	17,7	0,28	0,1	33,5
7, 11а—12в	137	20,6	20,3	0,3	0,11	33,5
9	143	21,5	21,2	0,3	0,11	33,5
10	157	23,31	23	0,31	0,12	33,5
12г	138	21,5	21,2	0,3	0,11	33,5

12. ГРИБОК ТЕНЕВОЙ

Районная цена № 1-741

Грибок теневой

Измеритель — 1 грибок

Районы	Прямые затраты, руб	Нормативная услов но чистая продук ция, руб	В том числе, руб.			Затраты труда рабочих, чел-ч
			основная зар ботная плата рабочих	эксплуатация машин		
				всего	в том числе заработная плата рабо чих, обслу живающих машины	

РАЗДЕЛ I. СТРОИТЕЛЬНЫЕ РАБОТЫ

1	17,7	7,96	7,94	0,02	—	13,3
2а, 2в, 8д, 9а, 9б	19,6	9,54	9,52	0,02	—	13,3
2б, 7г—8б	19,1	9,15	9,13	0,02	—	13,3
2г	22,2	11,12	11,1	0,02	—	13,3
3а, 3в—6б	18	7,96	7,94	0,02	—	13,3
3б	17,9	7,96	7,94	0,02	—	13,3
6в	18,4	7,96	7,94	0,02	—	13,3
7а—7в	18,8	9,15	9,13	0,02	—	13,3
8в	19,5	9,54	0,52	0,02	—	13,3
8г, 12а—12в	19,7	9,15	9,13	0,02	—	13,3
8с	22,9	9,54	9,52	0,02	—	13,3
9в, 12г, 12д	20	9,54	9,52	0,02	—	13,3
10а, 10в	21,2	10,32	10,3	0,02	—	13,3
10б	21,4	10,32	10,3	0,02	—	13,3
11	19,9	9,15	9,13	0,02	—	13,3
12е	21	9,54	9,52	0,02	—	13,3

РАЗДЕЛ II. МОНТАЖ МЕТАЛЛОКОНСТРУКЦИИ

1, 3, 5	13,5	2,09	2,06	0,03	0,01	3,9
2а, 2в, 8в, 8д, 8е, 12г—12е	14	2,5	2,47	0,03	0,01	3,9
2б, 8а, 8б, 8г, 12а—12в	13,9	2,39	2,36	0,03	0,01	3,9
2г	14,6	2,92	2,88	0,04	0,02	3,9
4	13,3	2,09	2,06	0,03	0,01	3,9
6	13,7	2,09	2,06	0,03	0,01	3,9
7, 11	13,8	2,39	2,36	0,03	0,01	3,9
9	14,4	2,5	2,47	0,03	0,01	3,9
10	15,8	2,71	2,67	0,04	0,01	3,9

13. ДВОРИКИ ПЕСОЧНЫЕ

Районная цена № 1-742

Дворик песочный, тип I

Масса сборных железобетонных конструкций — 2,5 т

Масса кирпича строительного — 2,7 т

Измеритель — 1 дворик

Районы	Прямые затраты, руб.	Нормативная услов- но-чистая продук- ция, руб.	В том числе, руб.		Затраты труда рабочих, чел.-ч	
			основная зара- ботная плата рабочих	эксплуатация машин		
				всего		в том числе заработная плата рабо- чих, обслу- живающих машин

СТРОИТЕЛЬНЫЕ РАБОТЫ

1а, 4а	379	48,34	42	6,34	2,2	84,8
1б, 1д, 6а, 6б	408	48,34	42	6,34	2,2	74,8
1в, 1г, 4б	403	48,6	42	6,6	2,2	74,8
1е	471	48,6	42	6,6	2,2	74,8
1ж	372	48,08	42	6,08	2,2	74,8
2а, 9в	473	58,19	50,4	7,79	2,66	74,8
2б, 11в	468	55,56	48,3	7,26	2,5	74,8
2в	529	58,19	50,4	7,79	2,66	74,8
2г	447	67,67	58,9	8,77	3,13	74,8
3а	351	47,66	42	5,66	2,2	74,8
3б	356	48,08	42	6,08	2,2	74,8
3в	363	48,6	42	6,6	2,2	74,8
3г	388	48,6	42	6,6	2,2	74,8
5а, 6в	399	48,6	42	6,6	2,2	74,8
5б	474	49,43	42	7,43	2,2	74,8
7а, 8а, 8б	428	55,19	48,3	6,89	2,5	74,8
7б, 12б	405	55,19	48,3	6,89	2,5	74,8
7в, 11б, 11д	445	55,4	48,3	7,1	2,5	74,8
7г, 12а	385	54,93	48,3	6,63	2,5	74,8
8в	447	57,77	50,4	7,37	2,66	74,8
8г	482	55,61	48,3	7,31	2,5	74,8
8д	394	57,77	50,4	7,37	2,66	74,8
8е	413	58,19	50,4	7,79	2,66	74,8
9а, 12е	478	58,19	50,4	7,79	2,66	74,8
9б	421	57,77	50,4	7,37	2,66	74,8
10а	524	62,2	54,6	7,6	2,9	74,8
10б	474	62,2	54,6	7,6	2,9	74,8
10в	507	62,2	54,6	7,6	2,9	74,8
11а	530	55,92	48,3	7,62	2,5	74,8
11г	419	55,19	48,3	6,89	2,5	74,8
11е	458	55,19	48,3	6,89	2,5	74,8
12в	440	54,67	48,3	6,37	2,5	74,8
12г	413	57,04	50,4	6,64	2,66	74,8
12д	492	57,04	50,4	6,64	2,66	74,8

Районная цена № 1-743

Дворик песочный, тип II

Масса сборных железобетонных конструкций — 1,8 т

Масса кирпича строительного — 0,7 т

Измеритель — 1 дворик

Районы	Прямые затраты, руб.	Нормативная условно-числовая продукция, руб.	В том числе, руб.		Затраты труда рабочих, чел.-ч
			основная заработная плата рабочих	эксплуатация машин	
				всего	

СТРОИТЕЛЬНЫЕ РАБОТЫ

1а, 3г, 4а	189	21,7	18,7	3	1,06	32,9
1б	206	21,82	18,7	3,12	1,06	32,9
1в—1д, 5а, 6а, 6б	202	21,7	18,7	3	1,06	32,9
1е	231	21,82	18,7	3,12	1,06	32,9
1ж	185	21,58	18,7	2,88	1,06	32,9
2а, 9а, 12е	237	26,07	22,4	3,67	1,28	32,9
2б, 11б	228	24,93	21,5	3,43	1,2	32,9
2в	273	26,07	22,4	3,67	1,28	32,9
2г	226	30,23	26,1	4,13	1,5	32,9
3а, 3б	176	21,48	18,7	2,78	1,06	32,9
3в	180	21,82	18,7	3,12	1,06	32,9
4б, 6в	197	21,82	18,7	3,12	1,06	32,9
5б	239	22,2	18,7	3,5	1,06	32,9
7а, 8а, 12в	217	24,64	21,5	3,14	1,2	32,9
7б	202	24,76	21,5	3,26	1,2	32,9
7в, 11д	222	24,86	21,5	3,36	1,2	32,9
7г, 12а	192	24,64	21,5	3,14	1,2	32,9
8б, 11г	212	24,76	21,5	3,26	1,2	32,9
8в	226	25,88	22,4	3,48	1,28	32,9
8г	243	24,95	21,5	3,45	1,2	32,9
8д	204	25,88	22,4	3,48	1,28	32,9
8е, 9б	214	25,98	22,4	3,58	1,28	32,9
9в	254	26,07	22,4	3,67	1,28	32,9
10а, 10в	266	27,89	24,3	3,59	1,39	32,9
10б	248	27,89	24,3	3,59	1,39	32,9
11а	280	25,09	21,5	3,59	1,2	32,9
11в	240	24,76	21,5	3,26	1,2	32,9
11е	231	24,76	21,5	3,26	1,2	32,9
12б	208	24,76	21,5	3,26	1,2	32,9
12г	208	25,55	22,4	3,15	1,28	32,9
12д	254	25,55	22,4	3,15	1,28	32,9

Районная цена № 1 744

Дворик песочный, тип III

Масса сборных железобетонных конструкций — 3,3 т

Масса кирпича строительного — 3 м

Измеритель — 1 дворик

Районы	Прямые затраты, руб	Нормативная услов но чистая продук ция, руб	В том числе руб		Затраты труда рабочих чел ч	
			основная зара ботная плата рабочих	эксплуатация машин		
				всего		в том числе заработная плата рабо чих обслу живающих машины

СТРОИТЕЛЬНЫЕ РАБОТЫ

1а, 4а	458	59,02	51,2	7,82	2,72	90,9
1б	498	59,34	51,2	8,14	2,72	90,9
1в—1д, 4б, 6а, 6б	489	59,02	51,2	7,82	2,72	90,9
1е	570	59,34	51,2	8,14	2,72	90,9
1ж	450	58,7	51,2	7,5	2,72	90,9
2а, 9а	574	71,02	61,4	9,62	3,3	90,9
2б, 11в	567	67,76	58,8	8,96	3,09	90,9
2в	645	71,02	61,4	9,62	3,3	90,9
2г	543	82,4	71,6	10,8	3,87	90,9
3а	425	58,18	51,2	6,98	2,72	90,9
3б	430	58,7	51,2	7,5	2,72	90,9
3в	438	59,34	51,2	8,14	2,72	90,9
3г	467	59,34	51,2	8,14	2,72	90,9
5а, 6в	483	59,34	51,2	8,14	2,72	90,9
5б	575	60,38	51,2	9,18	2,72	90,9
7а, 8а, 8б	519	67,31	58,8	8,51	3,09	90,9
7б, 12б	491	67,31	58,8	8,51	3,09	90,9
7в, 11б, 11д	540	67,57	58,8	8,77	3,09	90,9
7г, 12а	466	66,99	58,8	8,19	3,09	90,9
8в	543	70,5	61,4	9,1	3,3	90,9
8г	587	67,82	58,8	9,02	3,09	90,9
8д	480	70,5	61,4	9,1	3,3	90,9
8е	504	71,02	61,4	9,62	3,3	90,9
9б	511	70,5	61,4	9,1	3,3	90,9
9в, 12е	583	71,02	61,4	9,62	3,3	90,9
10а	639	75,89	66,5	9,39	3,58	90,9
10б	579	75,89	66,5	9,39	3,58	90,9
10в	620	75,89	66,5	9,39	3,58	90,9
11а	648	68,21	58,8	9,41	3,09	90,9
11г	508	67,31	58,8	8,51	3,09	90,9
11е	556	67,31	58,8	8,51	3,09	90,9
12в	532	66,66	58,8	7,86	3,09	90,9
12г	501	69,6	61,4	8,2	3,3	90,9
12д	599	69,6	61,4	8,2	3,3	90,9

Районная цена № 1-745

Дворик песочный из бревен, тип I

Измеритель — 1 дворик

Районы	Прямые затраты, руб	Нормативная условная стоимость, руб	В том числе, руб			Затраты труда рабочих, чел.ч
			основная заработная плата рабочих	эксплуатация машин		
				всего	в том числе заработная плата рабочих, обслуживающих машины	

РАЗДЕЛ I СТРОИТЕЛЬНЫЕ РАБОТЫ

1а—1в, 1д—1ж,	321	127,8	107	20,8	5,82	85,3
4а 6а						
1г, 3а, 3г, 6б	331	127,8	107	20,8	5,82	85,3
2а, 2в, 9, 12е	370	150	128	22	6,99	85,3
2б, 11б—11е	365	144,7	123	21,7	6,7	85,3
2г	410		149	23,1	8,15	85,3
3б, 3в	311	127,8	107	20,8	5,82	85,3
4б, 5б, 6в	343	127,8	107	20,8	5,82	85,3
5а	327	127,8	107	20,8	5,82	85,3
7а—7в	354	144,7	123	21,7	6,7	85,3
7г	339	144,7	123	21,7	6,7	85,3
8а, 12б	360	144,7	123	21,7	6,7	85,3
8б, 12а	349	144,7	123	21,7	6,7	85,3
8в	359	150	128	22	6,99	85,3
8г	376	144,7	123	21,7	6,7	85,3
8д, 8е	352	150	128	22	6,99	85,3
10а	408	161,6	139	22,6	7,57	85,3
10б	384	161,6	139	22,6	7,57	85,3
10в	370	161,6	139	22,6	7,57	85,3
11а	401	144,7	123	21,7	6,7	85,3
12в	345	144,7	123	21,7	6,7	85,3
12г	355	150	128	22	6,99	85,3
12д	265	150	128	22	6,99	85,3

РАЗДЕЛ II МОНТАЖ МЕТАЛЛОКОНСТРУКЦИИ

1, 3—5	19,3	2,23	2,19	0,04	0,01	3,2
2а, 2в, 8в, 8д, 8е,	20	2,67	2,62	0,05	0,02	3,2
12г—12е						
2б, 8а, 8б, 8г,	19,8	2,55	2,51	0,04	0,02	3,2
12а—12в						
2г	20,6	3,11	3,06	0,05	0,02	3,2
6	19,6	2,23	2,19	0,04	0,01	3,2
7, 11	19,6	2,55	2,51	0,04	0,02	3,2
9	20,5	2,67	2,62	0,05	0,02	3,2
10	22,4	2,89	2,84	0,05	0,02	3,2

Районная цена № 1-746

Дворик песочный из бревен, тип IIA

Измеритель — 1 дворик

Районы	Прямые затраты, руб.	Нормативная услов- но чистая продук- ция, руб.	В том числе, руб.		Затраты труда рабочих, чел.-ч
			основная зара- ботная плата рабочих	эксплуатация машин	
				всего	

СТРОИТЕЛЬНЫЕ РАБОТЫ

1а—1в, 1д—1ж, 3а—3в	406	76,8	71,3	5,5	1,68	128
1г, 5а	413	76,9	71,3	5,6	1,68	128
2а, 2в, 8в, 8д	423	91,64	85,6	6,04	2,02	128
2б, 7, 8б, 8г	419	87,91	82	5,91	1,92	128
2г	448	99,8	93,28	6,52	2,36	128
3г—4б, 5б	425	76,93	71,3	5,63	1,68	128
6	440	76,84	71,3	5,54	1,68	128
8а	426	87,84	82	5,84	1,92	128
8е—9в	431	91,64	85,6	6,04	2,02	128
10	436	98,87	92,7	6,17	2,19	128
11а—12в	451	87,86	82	5,86	1,92	128
12г, 12е	458	91,57	85,6	5,97	2,02	128
12д	452	91,45	85,6	5,85	2,02	128

Районная цена № 1-747

Дворик песочный из бревен, тип IIB

Измеритель — 1 дворик

Районы	Прямые затраты, руб.	Нормативная услов- но чистая продук- ция, руб.	В том числе, руб.		Затраты труда рабочих, чел.-ч
			основная зара- ботная плата рабочих	эксплуатация машин	
				всего	

СТРОИТЕЛЬНЫЕ РАБОТЫ

1а—1в, 1д—1ж, 3а—3в	630	112,71	104	8,71	2,66	187
1г, 5а	641	112,86	104	8,86	2,66	187
2а, 2в, 8в, 8д	655	133,57	124	9,57	3,2	187
2б, 7, 8б, 8г	650	128,37	119	9,37	3,05	187
2г	693	155,3	145	10,3	3,74	187

Районы	Прямые затраты, руб	Нормативная услов- но чистая продук- ция, руб	В том числе, руб.			Затраты труда рабочих, чел.-ч
			основная зара- ботная плата рабочих	эксплуатация машин		
				всего	в том числе заработная плата рабо- чих, обслу- живающих машин	
3г—4б, 5б	659	112,91	104	8,91	2,66	187
6	684	112,78	104	8,78	2,66	187
8а	661	128,25	119	9,25	3,05	187
8е—9в	667	133,57	124	9,57	3,2	187
10	674	143,77	134	9,77	3,47	187
11, 12б, 12в	700	128,28	119	9,28	3,05	187
12а	694	128,08	119	9,08	3,05	187
12г, 12е	711	133,45	124	9,45	3,2	187
12д	700	133,27	124	9,27	3,2	187

14. ЗНАК-УКАЗАТЕЛЬ АВТОБУСНЫХ ОСТАНОВОК

Районная цена № 1-748

Знак указатель автобусных остановок

Измеритель — 1 знак-указатель

Районы	Прямые затраты, руб	Нормативная услов- но чистая продук- ция, руб.	В том числе, руб			Затраты труда рабочих, чел.-ч
			основная зара- ботная плата рабочих	эксплуатация машин		
				всего	в том числе заработная плата рабо- чих, обслу- живающих машин	

РАЗДЕЛ I. СТРОИТЕЛЬНЫЕ РАБОТЫ

1, 3—6	20,8	1,18	1,1	0,08	0,02	1,84
2а, 2в, 8в, 8д, 9, 12г	21,4	1,41	1,32	0,09	0,03	1,84
2б, 8а, 8б, 8г, 11а—12в	21,4	1,35	1,27	0,08	0,03	1,84
2г	22,7	1,63	1,54	0,09	0,03	1,84
7	21	1,35	1,27	0,08	0,03	1,84
8е	26,3	1,41	1,32	0,09	0,03	1,84
10	23,1	1,52	1,43	0,09	0,03	1,84
12д	21,9	1,41	1,32	0,09	0,03	1,84
12е	23,9	1,41	1,32	0,09	0,03	1,84

Районы	Прямые затраты, руб.	Нормативная усло- во-чистая продук- ция, руб.	В том числе, руб.			Затраты труда рабочих, чел.-ч
			основная зара- ботная плата рабочих	эксплуатация машин		
				всего	в том числе зароботная плата рабо- чих, обслу- живающих машины	

РАЗДЕЛ II. МОНТАЖ МЕТАЛЛОКОНСТРУКЦИИ

1, 3, 5	50,6	5,58	2,92	2,66	0,95	5,07
2а, 2в, 8е, 12д, 12е	51,9	6,35	3,5	2,85	1,14	5,07
2б	51,8	6,16	3,36	2,8	1,1	5,07
2г	53,3	7,12	4,08	3,04	1,33	5,07
4	49,7	5,58	2,92	2,66	0,95	5,07
6	51,4	5,58	2,92	2,66	0,95	5,07
7а—8б, 8г, 11а—12в	51,1	6,16	3,36	2,8	1,1	5,07
8в, 8д, 12г	51,4	6,35	3,5	2,85	1,14	5,07
9	53,4	6,35	3,5	2,85	1,14	5,07
10	59,1	6,74	3,79	2,95	1,24	5,07

15. ЗОНТ ТЕНЕВОЙ

Районная цена № 1-749

Зонт теневой, тип I

Измеритель — 1 зонт

Районы	Прямые затраты, руб.	Нормативная усло- во-чистая продук- ция, руб.	В том числе, руб.			Затраты труда рабочих, чел.-ч
			основная зара- ботная плата рабочих	эксплуатация машин		
				всего	в том числе зароботная плата рабо- чих, обслу- живающих машины	

РАЗДЕЛ I. СТРОИТЕЛЬНЫЕ РАБОТЫ

1а, 1г, 1д, 1ж, 3а—3в	112	17,25	15,6	1,65	0,5	28,6
1б, 1в, 1е, 5а	114	17,27	15,6	1,67	0,5	28,6
2а, 8в, 9б	118	20,49	18,7	1,79	0,6	28,6
2б, 7а, 7б, 7г—8б	116	19,66	17,9	1,76	0,57	28,6
2в, 9а, 9в	120	20,5	18,7	1,8	0,6	28,6
2г	124	23,73	21,8	1,93	0,7	28,6

Районы	Прямые затраты, руб.	Нормативная услов- но-числовая продук- ция, руб.	В том числе, руб.			Затраты труда рабочих, чел.-ч
			основная зара- ботная плата рабочих	эксплуатация машин		
				всего	в том числе зароботная плата рабо- чих, обслу- живающих машины	
3г—4б, 5б	117	17,27	15,6	1,67	0,5	28,6
6	122	17,26	15,6	1,66	0,5	28,6
7в	117	19,66	17,9	1,76	0,57	28,6
8г	122	19,66	17,9	1,76	0,57	28,6
8д	116	20,48	18,7	1,78	0,6	28,6
8е	123	20,5	18,7	1,8	0,6	28,6
10	121	22,13	20,3	1,83	0,65	28,6
11а	127	19,67	17,9	1,77	0,57	28,6
11б—11е, 12в	125	19,63	17,9	1,73	0,57	28,6
12а, 12б	124	19,63	17,9	1,73	0,57	28,6
12г, 12д	125	20,45	18,7	1,75	0,6	28,6
12е	129	20,5	18,7	1,8	0,6	28,6

РАЗДЕЛ II. МОНТАЖ МЕТАЛЛОКОНСТРУКЦИИ

1, 3, 5	36,5	5,64	5,55	0,09	0,03	10,5
2а, 2в, 8в, 8д, 8е, 12г—12е	37,9	6,75	6,66	0,09	0,04	10,5
2б, 8а, 8б, 8г, 12а—12в	37,5	6,47	6,38	0,09	0,03	10,5
2г	39,4	7,87	7,77	0,1	0,04	10,5
4	35,9	5,64	5,55	0,09	0,03	10,5
6	37	5,64	5,55	0,09	0,03	10,5
7, 11	37,1	6,47	6,38	0,09	0,03	10,5
9	38,8	6,75	6,66	0,09	0,04	10,5
10	42,6	7,31	7,21	0,1	0,04	10,5

16. КАРУСЕЛЬ

Районная цена № 1-750

Карусель, тип III

Измеритель — 1 карусель

Районы	Прямые затраты, руб.	Нормативная услов- но-чистая продук- ция, руб.	В том числе, руб.			Затраты труда рабочих, чел.-ч
			основная зара- ботная плата рабочих	эксплуатация машин		
				всего	в том числе заработная плата рабо- чих обслу- живающих машин	

РАЗДЕЛ I. СТРОИТЕЛЬНЫЕ РАБОТЫ

1а, 1б, 1д—1ж, 3а, 3г	41,8	7,45	6,83	0,62	0,2	12
1в	41,1	7,49	6,83	0,66	0,2	12
1г, 3в, 4б, 5а	44,2	7,49	6,83	0,66	0,2	12
2а, 2в, 12г, 12д	50,2	8,92	8,2	0,72	0,24	12
2б	50,3	8,61	7,86	0,75	0,22	12
2г	58,4	10,41	9,53	0,85	0,28	12
3б, 4а, 6б	45	7,45	6,83	0,62	0,2	12
5б	43,5	7,56	6,83	0,73	0,2	12
6а	49	7,49	6,83	0,66	0,2	12
6в	46,7	7,49	6,83	0,66	0,2	12
7	41,8	8,57	7,86	0,71	0,22	12
8а	44,9	8,55	7,86	0,69	0,22	12
8б, 12а	47,5	8,53	7,86	0,67	0,22	12
8в	48	8,93	8,2	0,73	0,24	12
8г	63,8	8,58	7,86	0,72	0,22	12
8д, 9б	46,9	8,93	8,2	0,73	0,24	12
8е	72,2	8,97	8,2	0,77	0,24	12
9а	49,2	8,97	8,2	0,77	0,24	12
9в	52,8	8,97	8,2	0,77	0,24	12
10а	51,9	9,63	8,88	0,75	0,26	12
10б	56,4	9,63	8,88	0,75	0,26	12
10в	54,5	9,63	8,88	0,75	0,26	12
11а	58,8	8,61	7,86	0,75	0,22	12
11б—11е	55	8,55	7,86	0,69	0,22	12
12б	53	8,55	7,86	0,69	0,22	12
12в	48,9	8,51	7,86	0,65	0,22	12
12е	57,9	8,97	8,2	0,77	0,24	12

РАЗДЕЛ II. МОНТАЖ МЕТАЛЛОКОНСТРУКЦИИ

1, 3—6	147	6	5,89	0,11	0,04	8,8
2а, 2в, 8в, 8д, 9в, 12г—12е	148	7,19	7,07	0,12	0,05	8,8

Районы	Прямые затраты, руб.	Нормативная условно-чистая продукция, руб.	В том числе, руб.			Затраты труда рабочих, чел.-ч
			основная заработная плата рабочих	эксплуатация машин		
				всего	в том числе заработная плата рабочих, обслуживающих машины	
2б, 7а—8б, 8г, 11а—12в	148	6,79	6,77	0,12	0,05	8,8
2г	150	8,38	8,25	0,13	0,06	8,8
10	150	7,78	7,66	0,12	0,06	8,8

17. КАЧАЛКИ-БАЛАНСИРЫ

Районная цена № 1-751

Качалка-балансир, тип I

Измеритель — 1 качалка-балансир

Районы	Прямые затраты, руб.	Нормативная условно-чистая продукция, руб.	В том числе, руб.			Затраты труда рабочих, чел.-ч
			основная заработная плата рабочих	эксплуатация машин		
				всего	в том числе заработная плата рабочих, обслуживающих машины	

РАЗДЕЛ I. СТРОИТЕЛЬНЫЕ РАБОТЫ

1а, 1ж, 3	27,3	4,75	2,23	2,52	0,92	3,93
1б—1д, 5а, 6	28,4	4,75	2,23	2,52	0,92	3,93
1е	29	4,75	2,23	2,52	0,92	3,93
2а, 8е	31,1	5,39	2,68	2,71	1,1	3,93
2б, 7а, 8а, 12в	29,7	5,23	2,57	2,66	1,05	3,93
2в, 9в	34,4	5,39	2,68	2,71	1,1	3,93
2г	31,4	6,02	3,12	2,9	1,28	3,93
4	28	4,75	2,23	2,52	0,92	3,93
5б	31,6	4,76	2,23	2,53	0,92	3,93
7б, 7г, 12а	28,7	5,23	2,57	2,66	1,05	3,93
7в, 8б	29,1	5,23	2,57	2,66	1,05	3,93
8в, 9а, 12е	30,6	5,39	2,68	2,71	1,1	3,93
8г, 11г	30,2	5,23	2,57	2,66	1,05	3,93
8д, 9б, 12г	30	5,38	2,68	2,7	1,1	3,93
10а	32,5	5,7	2,9	2,8	1,19	3,93
10б	33,8	5,7	2,9	2,8	1,19	3,93
10в	35,3	5,7	2,9	2,8	1,19	3,93

Продолжение

Районы	Прямые затраты, руб	Нормативная услов но-чистая продук ция, руб	В том числе, руб			Затраты труда рабочих, чел ч
			основная зара ботная плата рабочих	эксплуатация машин		
				всего	в том числе зароботная плата рабо чих, обслу живающих машины	
11а	36,8	5,24	2,57	2,67	1,05	3,93
11б, 12б	31,1	5,23	2,57	2,66	1,05	3,93
11в	31,7	5,23	2,57	2,66	1,05	3,93
11д, 11е	30,7	5,23	2,57	2,66	1,05	3,93
12д	33,8	5,38	2,68	2,7	1,1	3,93

РАЗДЕЛ II МОНТАЖ МЕТАЛЛОКОНСТРУКЦИИ

1, 3, 5	5,85	0,9	0,89	0,01	—	1,69
2а, 2в, 8в, 8д, 8е, 12г—12е	6,08	1,09	1,07	0,02	—	1,69
2б, 8а, 8б, 8г, 12а—12в	6,02	1,03	1,02	0,01	—	1,69
2г	6,32	1,27	1,25	0,02	—	1,69
4	5,77	0,9	0,89	0,01	—	1,69
6	5,94	0,9	0,89	0,01	—	1,69
7, 11	5,96	1,03	1,02	0,01	—	1,69
9	6,23	1,09	1,07	0,02	—	1,69
10	6,84	1,18	1,16	0,02	—	1,69

Районная цена № 1-752

Качалка-балансир, тип II

Измеритель — 1 качалка-балансир

Районы	Прямые затраты, руб	Нормативная услов но-чистая продук ция, руб.	В том числе, руб			Затраты труда рабочих, чел ч
			основная зара ботная плата рабочих	эксплуатация машин		
				всего	в том числе зароботная плата рабо чих, обслу живающих машины	
1а, 1б	3,22	0,08	0,06	0,02	0,01	0,1
1в, 1д, 1е	3,43	0,08	0,06	0,02	0,01	0,1

РАЗДЕЛ I. СТРОИТЕЛЬНЫЕ РАБОТЫ

1а, 1б	3,22	0,08	0,06	0,02	0,01	0,1
1в, 1д, 1е	3,43	0,08	0,06	0,02	0,01	0,1

Районы	Прямые затраты, руб	Нормативная услов- но чистая продук- ция руб	В том числе, руб			Затраты труда рабочих, чел.-ч
			основная зара- ботная плата рабочих	эксплуатация машин		
				всего	в том числе заработная плата рабо- чих, обслу- живающих машины	
1г, 1ж	3,04	0,08	0,06	0,02	0,01	0,1
2а	3,61	0,09	0,07	0,02	0,01	0,1
2б, 7в	3,23	0,09	0,07	0,02	0,01	0,1
2в	3,24	0,09	0,07	0,02	0,01	0,1
2г	5,11	0,11	0,08	0,02	0,01	0,1
3а, 3в, 4, 6а, 6в	3,64	0,08	0,06	0,02	0,01	0,1
3б, 5а	3,59	0,08	0,06	0,02	0,01	0,1
3г	4,14	0,08	0,06	0,02	0,01	0,1
5б, 6б	3,75	0,08	0,06	0,02	0,01	0,1
7а, 7б	3,05	0,09	0,07	0,02	0,01	0,1
7г, 8а	3,6	0,09	0,07	0,02	0,01	0,1
8б, 11а—12а	3,66	0,09	0,07	0,02	0,01	0,1
8в	3,44	0,09	0,07	0,02	0,01	0,1
8г	4,39	0,09	0,07	0,02	0,01	0,1
8д, 9а, 9б, 12г	3,66	0,09	0,07	0,02	0,01	0,1
8е	6,22	0,09	0,07	0,02	0,01	0,1
9в	4,4	0,09	0,07	0,02	0,01	0,1
10а	3,78	0,1	0,08	0,02	0,01	0,1
10б	4,64	0,1	0,08	0,02	0,01	0,1
10в	4,42	0,1	0,08	0,02	0,01	0,1
12б	3,76	0,09	0,07	0,02	0,01	0,1
12в	4,16	0,09	0,07	0,02	0,01	0,1
12д	3,76	0,09	0,07	0,02	0,01	0,1
12е	5,09	0,09	0,07	0,02	0,01	0,1

РАЗДЕЛ II. МОНТАЖ МЕТАЛЛОКОНСТРУКЦИЙ

1, 3, 5	5,85	0,9	0,89	0,01	—	1,69
2а, 2в, 8в, 8д, 8е, 12г—12е	6,08	1,09	1,07	0,02	—	1,69
2б, 8а, 8б, 8г, 12а—12в	6,02	1,03	1,02	0,01	—	1,69
2г	6,32	1,27	1,25	0,02	—	1,69
4	5,77	0,9	0,89	0,01	—	1,69
6	5,94	0,9	0,89	0,01	—	1,69
7, 11	5,96	1,03	1,02	0,01	—	1,69
9	6,23	1,09	1,07	0,02	—	1,69
10	6,84	1,18	1,16	0,02	—	1,69

Районная цена № 1-753

Качалка-балансир, тип III

Измеритель — 1 качалка-балансир

Районы	Прямые затраты, руб.	Нормативная услов- но-чистая продук- ция, руб.	В том числе, руб.			Затраты труда рабочих, чел.-ч
			основная зара- ботная плата рабочих	эксплуатация машин		
				всего	в том числе зароботная плата рабо- чих, обслу- живающих машин	

РАЗДЕЛ I. СТРОИТЕЛЬНЫЕ РАБОТЫ

1а, 1б, 1г—1ж, 3а—3в	13,3	2,32	2,12	0,2	0,05	3,84
1в, 5а	13,4	2,33	2,12	0,21	0,05	3,84
2а, 2в, 8в, 8д, 9в	13,8	2,79	2,55	0,24	0,06	3,84
2б, 7а—8б, 8г	13,6	2,67	2,44	0,23	0,05	3,84
2г	14,4	3,23	2,97	0,26	0,07	3,84
3г—4б, 5б	13,8	2,34	2,12	0,22	0,05	3,84
6	14,3	2,33	2,12	0,21	0,05	3,84
8е—9б	14	2,79	2,55	0,24	0,06	3,84
10	14,1	3	2,76	0,24	0,06	3,84
11а—12в	14,6	2,66	2,44	0,22	0,05	3,84
12г, 12д	14,7	2,77	2,55	0,22	0,06	3,84
12е	14,9	2,79	2,55	0,24	0,06	3,84

РАЗДЕЛ II. МОНТАЖ МЕТАЛЛОКОНСТРУКЦИИ

1, 3, 5	4,05	0,63	0,62	0,01	—	1,17
2а, 2в, 8в, 8д, 8е, 12г—12е	4,21	0,75	0,74	0,01	—	1,17
2б, 8а, 8б, 8г, 12а—12в	4,17	0,72	0,71	0,01	—	1,17
2г	4,38	0,87	0,86	0,01	—	1,17
4	3,99	0,63	0,62	0,01	—	1,17
6	4,11	0,63	0,62	0,01	—	1,17
7, 11	4,13	0,72	0,71	0,01	—	1,17
9	4,32	0,75	0,74	0,01	—	1,17
10	4,74	0,81	0,8	0,01	—	1,17

Районная цена № 1-754

Качалка-балансир из железобетонных конструкций

Измеритель — 1 качалка-балансир

Районы	Прямые затраты, руб.	Нормативная условно-чистая продукция, руб.	В том числе, руб.			Затраты труда рабочих, чел.-ч
			основная заработная плата рабочих	эксплуатация машин		
				всего	в том числе заработная плата рабочих, обслуживающих машины	

РАЗДЕЛ I. СТРОИТЕЛЬНЫЕ РАБОТЫ

1а, 3г	38,3	6,09	5,36	0,73	0,25	9,37
1б, 1е, 6в	42,8	6,09	5,36	0,73	0,25	9,37
1в, 4	39,3	6,07	5,36	0,71	0,25	9,37
1г, 1д	41,4	6,09	5,36	0,73	0,25	9,37
1ж	36,6	6,05	5,36	0,69	0,25	9,37
2а	47,6	7,26	6,43	0,83	0,3	9,37
2б	43	6,98	6,16	0,82	0,28	9,37
2в	55,6	7,26	6,43	0,83	0,3	9,37
2г	49,1	8,42	7,5	0,92	0,35	9,37
3а—3в	37,8	6,06	5,36	0,7	0,25	9,37
5а, 6а, 6б	40,5	6,07	5,36	0,71	0,25	9,37
5б	43,9	6,15	5,36	0,79	0,25	9,37
7а	40,6	6,92	6,16	0,76	0,28	9,37
7б, 7г, 12а	39,8	6,91	6,16	0,75	0,28	9,37
7в	45,6	6,95	6,16	0,79	0,28	9,37
8а, 12б, 12в	41,9	6,91	6,16	0,75	0,28	9,37
8б, 11г	43,9	6,92	6,16	0,76	0,28	9,37
8в	46,6	7,23	6,43	0,8	0,3	9,37
8г	53,2	6,95	6,16	0,79	0,28	9,37
8д	43	7,23	6,43	0,8	0,3	9,37
8е	52	7,26	6,43	0,83	0,3	9,37
9а	45,8	7,26	6,43	0,83	0,3	9,37
9б	44,4	7,23	6,43	0,8	0,3	9,37
9в	51,1	7,26	6,43	0,83	0,3	9,37
10а	49,6	7,8	6,97	0,83	0,32	9,37
10б	52,4	7,8	6,97	0,83	0,32	9,37
10в	53	7,8	6,97	0,83	0,32	9,37
11а	55,3	6,98	6,16	0,82	0,28	9,37
11б, 11в, 11д	44,9	6,92	6,16	0,76	0,28	9,37
11е	44,5	6,92	6,16	0,76	0,28	9,37
12г	42,3	7,18	6,43	0,75	0,3	9,37
12д, 12е	48,8	7,22	6,43	0,79	0,3	9,37

Районы	Прямые затраты, руб.	Нормативная услов- но-чистая продук- ция, руб.	В том числе, руб.			Затраты труда рабочих, чел.-ч
			основная зара- ботная плата рабочих	эксплуатация машин		
				всего	в том числе заработная плата рабо- чих, обслу- живающих машины	

РАЗДЕЛ II. МОНТАЖ МЕТАЛЛОКОНСТРУКЦИИ

1, 3—5	5,78	0,77	0,75	0,01	—	1,43
2а, 2в, 8в, 8д, 8е, 12г—12е	6,01	0,92	0,9	0,01	—	1,43
2б, 8а, 8б, 8г, 12а—12в	5,96	0,88	0,87	0,01	—	1,43
2г	6,22	1,06	1,05	0,01	—	1,43
6	5,89	0,77	0,75	0,01	—	1,43
7, 11	5,9	0,88	0,87	0,01	—	1,43
9	6,15	0,92	0,9	0,01	—	1,43
10	6,71	0,99	0,98	0,01	—	1,43

Районная цена № 1-755

Качалка-балансир из деревянных конструкций

Измеритель — 1 качалка-балансир

Районы	Прямые затраты, руб.	Нормативная услов- но-чистая продук- ция, руб.	В том числе, руб			Затраты труда рабочих, чел.-ч
			основная зара- ботная плата рабочих	эксплуатация машин		
				всего	в том числе заработная плата рабо- чих, обслу- живающих машины	

РАЗДЕЛ I. СТРОИТЕЛЬНЫЕ РАБОТЫ

1а, 3а—3в	63,7	9,36	8,43	0,93	0,29	15,3
1б, 1е	67,4	9,41	8,43	0,98	0,29	15,3
1в—1д	65,1	9,41	8,43	0,98	0,29	15,3
1ж	62,2	9,35	8,43	0,93	0,29	15,3
2а, 8в, 9а, 12г, 12д	71,2	11,15	10,1	1,05	0,35	15,3
2б, 12а	68	10,73	9,7	1,03	0,33	15,3
2в	77,1	11,21	10,1	1,11	0,35	15,3
2г	77,5	13,03	11,8	1,23	0,41	15,3
3г—5б	66,1	9,42	8,43	0,99	0,29	15,3
6а, 6б	69	9,38	8,43	0,95	0,29	15,3

Районы	Прямые затраты, руб.	Нормативная услов- но-числовая продук- ция, руб.	В том числе, руб.			Затраты труда рабочих, чел.-ч
			основная зара- ботная плата рабочих	эксплуатация машин		
				всего	в том числе зарплата рабо- чих, обслу- живающих машин	
6в	70,6	9,41	8,43	0,98	0,29	15,3
7а, 7б, 7г	65,2	10,72	9,7	1,02	0,33	15,3
7в, 11б—11е	72,4	10,74	9,7	1,04	0,33	15,3
8а	66,4	10,72	9,7	1,02	0,33	15,3
8б, 12б, 12в	69,4	10,69	9,7	0,99	0,33	15,3
8г	83,5	10,76	9,7	1,06	0,33	15,3
8д	67,9	11,17	10,1	1,07	0,35	15,3
8е	83,9	11,21	10,1	1,11	0,35	15,3
9б	68,9	11,17	10,1	1,07	0,35	15,3
9в	72,2	11,21	10,1	1,11	0,35	15,3
10а, 10в	74	12,1	11	1,1	0,38	15,3
10б	75,6	12,1	11	1,1	0,38	15,3
11а	77,6	10,79	9,7	1,09	0,33	15,3
12е	79,3	11,21	10,1	1,11	0,35	15,3

РАЗДЕЛ II. МОНТАЖ МЕТАЛЛОКОНСТРУКЦИЙ

1, 3—5	3,15	0,42	0,41	0,01	—	0,78
2а, 2в, 8в, 8д, 8е, 12г—12е	3,28	0,5	0,49	0,01	—	0,78
2б, 8а, 8б, 8г, 12а—12в	3,25	0,48	0,47	0,01	—	0,78
2г	3,39	0,58	0,57	0,01	—	0,78
6	3,21	0,42	0,41	0,01	—	0,78
7, 11	3,22	0,48	0,47	0,01	—	0,78
9	3,36	0,5	0,49	0,01	—	0,78
10	3,66	0,54	0,53	0,01	—	0,78

18. КАЧЕЛИ

Районная цена № 1-756

Качели из железобетонных конструкций

Масса сборных железобетонных конструкций — 2 т

Измеритель — 1 качели

Районы	Прямые затраты, руб.	Нормативная услов- но-чистая продук- ция, руб.	В том числе, руб.		Затраты труда рабочих, чел.-ч	
			основная зара- ботная плата рабочих	эксплуатация машин		
				всего		в том числе заработная плата рабо- чих, обслу- живающих машинны
1а	216	45,7	25	20,7	7,31	42,3
1б, 1е	242	45,7	25	20,7	7,31	42,3
1в, 6а, 6б	225	45,7	25	20,7	7,31	42,3
1г, 1д, 6в	236	45,7	25	20,7	7,31	42,3
1ж, 3	212	45,6	25	20,6	7,31	42,3
2а	276	52,3	30	22,3	8,77	42,3
2б, 8б	246	50,7	28,8	21,9	8,4	42,3
2в	327	52,3	30	22,3	8,77	42,3
2г	274	58,9	35	23,9	10,2	42,3
4	222	45,7	25	20,7	7,31	42,3
5а	230	45,7	25	20,7	7,31	42,3
5б	264	45,9	25	20,9	7,31	42,3
7а, 12в	240	50,6	28,8	21,8	8,4	42,3
7б, 7г	229	50,6	28,8	21,8	8,4	42,3
7в, 12б	252	50,7	28,8	21,9	8,4	42,3
8а	242	50,6	28,8	21,8	8,4	42,3
8в	265	52,3	30	22,3	8,77	42,3
8г	286	50,7	28,8	21,9	8,4	42,3
8д	248	52,3	30	22,3	8,77	42,3
8е	280	52,3	30	22,3	8,77	42,3
9а	258	52,3	30	22,3	8,77	42,3
9б	252	52,3	30	22,3	8,77	42,3
9в	310	52,3	30	22,3	8,77	42,3
10а	289	55,5	32,5	23	9,5	42,3
10б	309	55,5	32,5	23	9,5	42,3
10в	321	55,5	32,5	23	9,5	42,3
11а	338	50,8	28,8	22	8,4	42,3
11б, 11в	263	50,6	28,8	21,8	8,4	42,3
11г	250	50,6	28,8	21,8	8,4	42,3
11д, 11е	257	50,6	28,8	21,8	8,4	42,3
12а	225	50,5	28,8	21,7	8,4	42,3
12г	243	52,1	30	22,1	8,77	42,3
12д	297	52,1	30	22,1	8,77	42,3
12е	268	52,3	30	22,3	8,77	42,3

РАЗДЕЛ I. СТРОИТЕЛЬНЫЕ РАБОТЫ

1а	216	45,7	25	20,7	7,31	42,3
1б, 1е	242	45,7	25	20,7	7,31	42,3
1в, 6а, 6б	225	45,7	25	20,7	7,31	42,3
1г, 1д, 6в	236	45,7	25	20,7	7,31	42,3
1ж, 3	212	45,6	25	20,6	7,31	42,3
2а	276	52,3	30	22,3	8,77	42,3
2б, 8б	246	50,7	28,8	21,9	8,4	42,3
2в	327	52,3	30	22,3	8,77	42,3
2г	274	58,9	35	23,9	10,2	42,3
4	222	45,7	25	20,7	7,31	42,3
5а	230	45,7	25	20,7	7,31	42,3
5б	264	45,9	25	20,9	7,31	42,3
7а, 12в	240	50,6	28,8	21,8	8,4	42,3
7б, 7г	229	50,6	28,8	21,8	8,4	42,3
7в, 12б	252	50,7	28,8	21,9	8,4	42,3
8а	242	50,6	28,8	21,8	8,4	42,3
8в	265	52,3	30	22,3	8,77	42,3
8г	286	50,7	28,8	21,9	8,4	42,3
8д	248	52,3	30	22,3	8,77	42,3
8е	280	52,3	30	22,3	8,77	42,3
9а	258	52,3	30	22,3	8,77	42,3
9б	252	52,3	30	22,3	8,77	42,3
9в	310	52,3	30	22,3	8,77	42,3
10а	289	55,5	32,5	23	9,5	42,3
10б	309	55,5	32,5	23	9,5	42,3
10в	321	55,5	32,5	23	9,5	42,3
11а	338	50,8	28,8	22	8,4	42,3
11б, 11в	263	50,6	28,8	21,8	8,4	42,3
11г	250	50,6	28,8	21,8	8,4	42,3
11д, 11е	257	50,6	28,8	21,8	8,4	42,3
12а	225	50,5	28,8	21,7	8,4	42,3
12г	243	52,1	30	22,1	8,77	42,3
12д	297	52,1	30	22,1	8,77	42,3
12е	268	52,3	30	22,3	8,77	42,3

Районы	Прямые затраты, руб.	Нормативная условно-чистая продукция, руб.	В том числе, руб.			Затраты труда рабочих, чел.-ч
			основная заработная плата рабочих	эксплуатация машин		
				всего	в том числе заработная плата рабочих, обслуживающих машины	

РАЗДЕЛ II. МОНТАЖ МЕТАЛЛОКОНСТРУКЦИИ

1, 3—5	27,9	3,69	3,63	0,06	0,02	6,89
2а, 2в, 8в, 8д, 8е, 12г—12е	29	4,42	4,36	0,06	0,02	6,89
2б, 8а, 8б, 8г, 12а—12в	28,7	4,24	4,18	0,06	0,02	6,89
2г	30	5,15	5,08	0,07	0,03	6,89
6	28,4	3,69	3,63	0,06	0,02	6,89
7, 11	28,4	4,24	4,18	0,06	0,02	6,89
9	29,6	4,42	4,36	0,06	0,02	6,89
10	32,3	4,78	4,72	0,06	0,02	6,89

Районная цена № 1-757

Качели из деревянных конструкций

Измеритель — 1 качели

Районы	Прямые затраты, руб.	Нормативная условно-чистая продукция, руб.	В том числе, руб.			Затраты труда рабочих, чел.-ч
			основная заработная плата рабочих	эксплуатация машин		
				всего	в том числе заработная плата рабочих, обслуживающих машины	

РАЗДЕЛ I. СТРОИТЕЛЬНЫЕ РАБОТЫ

1а	126	26,46	23,2	3,26	0,99	41,3
1б, 1д, 1е, 6а, 6б	140	26,38	23,2	3,18	0,99	41,3
1в, 1г, 4а—5а	132	26,38	23,2	3,18	0,99	41,3
1ж	124	26,3	23,2	3,1	0,99	41,3
2а, 8в, 12д	149	31,41	27,9	3,51	1,19	41,3
2б, 12а, 12б	139	30,13	26,7	3,43	1,13	41,3
2в, 12е	163	31,59	27,9	3,69	1,19	41,3
2г	160	36,55	32,5	4,05	1,4	41,3
3а—3в	130	26,32	23,2	3,12	0,99	41,3
3г, 5б	136	26,59	23,2	3,39	0,99	41,3

Районы	Прямые затраты, руб.	Нормативная условно-чистая продукция, руб.	В том числе, руб.			Затраты труда рабочих, чел.-ч
			основная заработная плата рабочих	эксплуатация машин		
				всего	в том числе заработная плата рабочих, обслуживающих машины	
6в	145	26,46	23,2	3,26	0,99	41,3
7а	132	30,1	26,7	3,4	1,13	41,3
7б, 7г	130	30,1	26,7	3,4	1,13	41,3
7в, 11г, 11е	146	30,16	26,7	3,46	1,13	41,3
8а	134	30,1	26,7	3,4	1,13	41,3
8б, 12в	142	30,02	26,7	3,32	1,13	41,3
8г	172	30,22	26,7	3,52	1,13	41,3
8д	141	31,46	27,9	3,56	1,19	41,3
8е	176	31,59	27,9	3,69	1,19	41,3
9а	151	31,59	27,9	3,69	1,19	41,3
9б, 9в	146	31,52	27,9	3,62	1,19	41,3
10а, 10б	155	33,86	30,2	3,66	1,3	41,3
10в	152	33,86	30,2	3,66	1,3	41,3
11а	164	30,32	26,7	3,62	1,13	41,3
11б, 11в, 11д	148	30,1	26,7	3,4	1,13	41,3
12г	144	31,24	27,9	3,34	1,19	41,3

РАЗДЕЛ II. МОНТАЖ МЕТАЛЛОКОНСТРУКЦИИ

1, 3, 5	22	3,41	3,36	0,05	0,02	6,37
2а, 2в, 8в, 8д, 8е, 12г—12е	22,9	4,08	4,03	0,05	0,02	6,37
2б, 8а, 8б, 8г, 12а—12в	22,7	3,91	3,86	0,05	0,02	6,37
2г	23,8	4,76	4,7	0,06	0,03	6,37
4	21,7	3,41	3,36	0,05	0,02	6,37
6	22,4	3,41	3,36	0,05	0,02	6,37
7, 11	22,5	3,91	3,86	0,05	0,02	6,37
9	23,5	4,08	4,03	0,05	0,02	6,37
10	25,8	4,41	4,36	0,05	0,02	6,37

Районная цена № 1-758

Качели

Измеритель — 1 качели

Районы	Прямые затраты, руб.	Нормативная усло- во-чистая продук- ция, руб.	В том числе, руб.			Затраты труда рабочих, чел.-ч
			основная зара- ботная плата рабочих	эксплуатация машин		
				всего	в том числе зароботная плата рабо- чих, обслу- живающих машины	

РАЗДЕЛ I. СТРОИТЕЛЬНЫЕ РАБОТЫ

1, 3а—3в	4,17	0,49	0,43	0,06	0,02	0,7
2а, 2в, 8в, 8д, 9	4,33	0,58	0,52	0,06	0,02	0,7
2б, 8а, 8б, 8г	4,3	0,56	0,5	0,06	0,02	0,7
2г	4,59	0,67	0,61	0,07	0,02	0,7
3г—5а	4,22	0,49	0,43	0,06	0,02	0,7
5б	4,26	0,49	0,43	0,06	0,02	0,7
6	4,33	0,49	0,43	0,06	0,02	0,7
7	4,24	0,56	0,5	0,06	0,02	0,7
8е	4,75	0,58	0,52	0,06	0,02	0,7
10	4,54	0,63	0,56	0,06	0,02	0,7
11а—12в	4,4	0,56	0,5	0,06	0,02	0,7
12г, 12д	4,42	0,58	0,52	0,06	0,02	0,7
12е	4,57	0,58	0,52	0,06	0,02	0,7

РАЗДЕЛ II. МОНТАЖ МЕТАЛЛОКОНСТРУКЦИЙ

1, 3, 5	64,8	10,02	9,86	0,16	0,05	18,7
2а, 2в, 8в, 8д, 8е, 12г—12е	67,3	11,97	11,8	0,17	0,06	18,7
2б, 8а, 8б, 8г, 12а—12в	66,7	11,47	11,3	0,17	0,06	18,7
2г	70	13,98	13,8	0,18	0,07	18,7
4	63,9	10,02	9,86	0,16	0,05	18,7
6	65,8	10,02	9,86	0,16	0,05	18,7
7, 11	66	11,47	11,3	0,17	0,06	18,7
9	69	11,97	11,8	0,17	0,06	18,7
10	75,8	12,97	12,8	0,17	0,07	18,7

19. КИОСКИ ТОРГОВЫЕ

Районная цена № 1-759

Киоск торговый, тип I

Измеритель — 1 киоск

Районы	Прямые затраты, руб.	Нормативная условно-чистая продукция, руб.	В том числе, руб.		Затраты труда рабочих, чел.-ч
			основная заработная плата рабочих	эксплуатации машин	

РАЗДЕЛ I. СТРОИТЕЛЬНЫЕ РАБОТЫ

1а, 1б, 1г—1е	697	116,8	106	10,8	3,18	183
1в	702	116,8	106	10,8	3,18	183
1ж	663	116,8	106	10,8	3,18	183
2а, 2в, 9а, 9б	741	138,5	127	11,5	3,82	183
2б, 7г—8б, 8г	728	133,3	122	11,3	3,66	183
2г	803	161,1	149	12,1	4,46	183
3а, 3в, 4а—5а	713	116,8	106	10,8	3,18	183
3б, 3г, 5б—6б	725	116,8	106	10,8	3,18	183
6в	739	116,8	106	10,8	3,18	183
7а—7в	712	133,3	122	11,3	3,66	183
8в	724	138,5	127	11,5	3,82	183
8д	732	138,5	127	11,5	3,82	183
8е	879	138,5	127	11,5	3,82	183
9в, 12г, 12д	756	138,5	127	11,5	3,82	183
10а	797	149,8	138	11,8	4,14	183
10б, 10в	810	149,8	138	11,8	4,14	183
11	798	133,3	122	11,3	3,66	183
12а—12в	758	133,3	122	11,3	3,66	183
12е	792	138,5	127	11,5	3,82	183

РАЗДЕЛ II. МОНТАЖ МЕТАЛЛОКОНСТРУКЦИИ

1, 3—6	662	77,1	56,2	20,9	9,6	90
2а, 2в, 8в, 8д, 12г, 12д	675	90,2	67,4	22,8	11,5	90
2б, 7а—8б, 8г, 11а—12в	670	86,9	64,6	22,3	11	90
2г	686	103,4	78,7	24,7	13,4	90
8е, 12е	684	90,2	67,4	22,8	11,5	90
9	700	90,2	67,4	22,8	11,5	90
10	746	90,8	73	23,8	12,5	90

Районы	Прямые затраты, руб.	Нормативная услов- но-чистая продук- ция, руб.	В том числе, руб.			Затраты труда рабочих, чел.-ч
			основная зара- ботная плата рабочих	эксплуатация машин		
				всего	в том числе зароботная плата рабо- чих, обслу- живающих машины	

РАЗДЕЛ III. ЭЛЕКТРОМОНТАЖНЫЕ РАБОТЫ
(электроосвещение)

1, 3—6	20	4,17	3,67	0,5	0,18	6,46
2а, 2в, 8в, 8д, 9, 12г, 12д	20,9	4,95	4,4	0,55	0,23	6,46
2б, 8а, 8б, 8г, 11а—12в	20,7	4,76	4,22	0,54	0,22	6,46
2г	22,6	5,7	5,1	0,61	0,28	6,46
7	20,4	4,76	4,22	0,54	0,22	6,46
8е	23	4,95	4,4	0,55	0,23	6,46
10	22,3	5,36	4,78	0,58	0,26	6,46
12е	22	4,95	4,4	0,55	0,23	6,46

Районная цена № 1-760

Киоск торговый, тип II

Измеритель — 1 киоск

Районы	Прямые затраты, руб.	Нормативная услов- но-чистая продук- ция, руб.	В том числе, руб.			Затраты труда рабочих, чел.-ч
			основная зара- ботная плата рабочих	эксплуатация машин		
				всего	в том числе зароботная плата рабо- чих, обслу- живающих машины	

РАЗДЕЛ I. СТРОИТЕЛЬНЫЕ РАБОТЫ

1а, 1б, 1г—1е	912	162,3	147	15,3	4,48	253
1в, 3а, 3в	921	162,3	147	15,3	4,48	253
1ж	878	162,3	147	15,3	4,48	253
2а, 2в, 9а, 9б	967	192,2	176	16,2	5,38	253
2б, 7г—8б, 8г	953	184,2	169	15,9	5,16	253
2г	1050	222	205	17	6,28	253
3б, 3г—5а	934	162,3	147	15,3	4,48	253
5б—6б	951	162,3	147	15,3	4,48	253
6в	968	162,3	147	15,3	4,48	253

Районы	Прямые затраты, руб.	Нормативная услов- но-чистая продук- ция, руб.	В том числе, руб.			Затраты труда рабочих, чел.-ч
			основная зара- ботная плата рабочих	эксплуатация машин		
				всего	в том числе зарплата рабо- чих, обслу- живающих машин	
7а—7в	933	184,9	169	15,9	5,16	253
8в, 8д	952	192,2	176	16,2	5,38	253
8е	1140	192,2	176	16,2	5,38	253
9в, 12д	986	192,2	176	16,2	5,38	253
10а	1040	207,6	191	16,6	5,83	253
10б, 10в	1050	207,6	191	16,6	5,83	253
11	1040	184,9	169	15,9	5,16	253
12а—12в	995	184,9	169	15,9	5,16	253
12г	1000	192,2	176	16,2	5,38	253
12е	1040	192,2	176	16,2	5,38	253

РАЗДЕЛ II. МОНТАЖ МЕТАЛЛОКОНСТРУКЦИЙ

1, 3—6	923	112,9	83,3	29,6	13,6	134
2а, 2в, 8в, 8д, 12г, 12д	943	132,2	99,9	32,3	16,4	134
2б, 7а—8б, 8г, 11а—12в	936	127,4	95,8	31,6	15,7	134
2г	960	152	117	35	19,1	134
8е, 12е	956	132,2	99,9	32,3	16,4	134
9	978	132,2	99,9	32,3	16,4	134
10	1040	141,7	108	33,7	17,7	134

РАЗДЕЛ III. ЭЛЕКТРОМОНТАЖНЫЕ РАБОТЫ
(электроосвещение)

1, 3—6	35,5	7,43	6,54	0,89	0,32	11,5
2а, 2в, 8в, 8д, 9, 12г, 12д	37,2	8,81	7,83	0,98	0,41	11,5
2б, 8а, 8б, 8г, 11а—12в	36,9	8,48	7,52	0,96	0,39	11,5
2г	40,3	10,17	9,09	1,08	0,51	11,5
7	36,4	8,48	7,52	0,96	0,39	11,5
8е	41	8,81	7,83	0,98	0,41	11,5
10	39,7	9,54	8,51	1,03	0,46	11,5
12е	39,3	8,81	7,83	0,98	0,41	11,5

Районная цена № 1-761

Киоск торговый, тип III

Измеритель — 1 киоск

Районы	Прямые затраты, руб.	Нормативная ус- лово-чистая про- дукция, руб.	В том числе, руб		Затраты труда рабочих, чел.-ч	
			основная зара- ботная плата рабочих	эксплуатация машин		
				того		в том числе зароботная плата рабо- чих, обслу- живающих машины

РАЗДЕЛ I. СТРОИТЕЛЬНЫЕ РАБОТЫ

1а, 1б, 1г—1е, 3а, 3в	917	167	151	16	4,74	261
1в	923	167	151	16	4,74	261
1ж	882	167	151	16	4,74	261
2а, 2в, 9а, 9б	971	198	181	17	5,68	261
2б, 7г—8б, 8г	957	189,7	173	16,7	5,45	261
2г	1060	228,9	211	17,9	6,63	261
3б, 3г—5а	939	167	151	16	4,74	261
5б, 6а	957	167	151	16	4,74	261
6б	963	167	151	16	4,74	261
6в	976	167	151	16	4,74	261
7а—7в	938	189,7	173	16,7	5,45	261
8в, 8д	956	198	181	17	5,68	261
8е	1140	198	181	17	5,68	261
9в, 12д	992	198	181	17	5,68	261
10а	1040	213,4	196	17,4	6,16	261
10б, 10в	1050	213,4	196	17,4	6,16	261
11	1050	189,7	173	16,7	5,45	261
12а—12в	1000	189,7	173	16,7	5,45	261
12г	1010	198	181	17	5,68	261
12е	1050	198	181	17	5,68	261

РАЗДЕЛ II. МОНТАЖ МЕТАЛЛОКОНСТРУКЦИИ

1, 3—6	849	115,8	87	28,8	13,5	140
2а, 2в, 8в, 8д, 12г, 12д	869	135,5	104	31,5	16,2	140
2б, 7а—8б, 8г, 11а—12в	863	130,8	100	30,8	15,5	140
2г	887	156,2	122	34,2	18,9	140
8е, 12е	881	135,5	104	31,5	16,2	140
9	901	135,5	104	31,5	16,2	140
10	959	145,8	113	32,8	17,5	140

Районы	Прямые затраты, руб.	Нормативная услов- но-чистая продук- ция, руб.	В том числе, руб.			Затраты труда рабочих, чел.-ч
			основная зара- ботная плата рабочих	эксплуатация машин		
				всего	в том числе заработная плата рабо- чих, обслу- живающих машины	

РАЗДЕЛ III. ЭЛЕКТРОМОНТАЖНЫЕ РАБОТЫ (электроосвещение)

1, 3—6	38,5	8,05	7,08	0,97	0,35	12,5
2а, 2в, 8в, 8д, 9, 12г, 12д	40,3	9,54	8,48	1,06	0,44	12,5
2б, 8а, 8б, 8г, 11а—12в	40	9,19	8,15	1,04	0,42	12,5
2г	43,7	11,02	9,85	1,17	0,55	12,5
7	39,5	9,19	8,15	1,04	0,42	12,5
8е	44,4	9,54	8,48	1,06	0,44	12,5
10	43	10,34	9,22	1,12	0,5	12,5
12е	42,6	9,54	8,48	1,06	0,44	12,5

20. КОМПЛЕКСЫ ГИМНАСТИЧЕСКИЕ

Районная цена № 1-762

Комплекс гимнастический из железобетонных конструкций

Масса сборных железобетонных конструкций — 2 т

Измеритель — 1 комплекс

Районы	Прямые затраты, руб.	Нормативная услов- но-чистая продук- ция, руб.	В том числе, руб			Затраты труда рабочих, чел.-ч
			основная зара- ботная плата рабочих	эксплуатация машин		
				всего	в том числе заработная плата рабо- чих, обслу- живающих машины	

РАЗДЕЛ I. СТРОИТЕЛЬНЫЕ РАБОТЫ

1а	233	46,8	25,9	20,9	7,36	43,7
1б, 1е	262	46,8	25,9	20,9	7,36	43,7
1в, 6а, 6б	243	46,8	25,9	20,9	7,36	43,7
1г, 1д, 6в	254	46,8	25,9	20,9	7,36	43,7
1ж, 3а—3в	228	46,7	25,9	20,8	7,36	43,7
2а	297	53,6	31	22,6	8,84	43,7

Районы	Прямые затраты, руб.	Нормативная услов- но чистая продук- ция, руб.	В том числе, руб			Затраты труда рабочих, чел.-ч
			основная зара- ботная плата рабочих	эксплуатация машин		
				всего	в том числе зарплата рабо- чих, обслу- живающих их машины	
2б, 8б, 12б	266	51,9	29,8	22,1	8,46	43,7
2в	351	53,6	31	22,6	8,84	43,7
2г	297	60,4	36,2	24,2	10,3	43,7
3г	230	46,8	25,9	20,9	7,36	43,7
4	240	46,8	25,9	20,9	7,36	43,7
5а	248	46,8	25,9	20,9	7,36	43,7
5б	281	47	25,9	21,1	7,36	43,7
7а, 12в	258	51,8	29,8	22	8,46	43,7
7б, 7г	246	51,8	29,8	22	8,46	43,7
7в, 11д, 11е	276	51,9	29,8	22,1	8,46	43,7
8а	260	51,8	29,8	22	8,46	43,7
8в	285	53,5	31	22,5	8,84	43,7
8г	312	51,9	29,8	22,1	8,46	43,7
8д	266	53,5	31	22,5	8,84	43,7
8е	306	53,6	31	22,6	8,84	43,7
9а	279	53,6	31	22,6	8,84	43,7
9б	271	53,5	31	22,5	8,84	43,7
9в	330	53,6	31	22,6	8,84	43,7
10а	310	56,8	33,6	23,2	9,58	43,7
10б	332	56,8	33,6	23,2	9,58	43,7
10в	343	56,8	33,6	23,2	9,58	43,7
11а	359	52	29,8	22,2	8,46	43,7
11б, 11в	282	51,8	29,8	22	8,46	43,7
11г	269	51,8	29,8	22	8,46	43,7
12а	242	51,7	29,8	21,9	8,46	43,7
12г	261	53,3	31	22,3	8,84	43,7
12д	314	53,3	31	22,3	8,84	43,7
12е	291	53,6	31	22,6	8,84	43,7

РАЗДЕЛ II. МОНТАЖ МЕТАЛЛОКОНСТРУКЦИИ

1, 3—5	8,94	1,18	1,16	0,02	0,01	2,21
2а, 2в, 8в, 8д, 8е, 12г—12е	9,29	1,42	1,4	0,02	0,01	2,21
2б, 8а, 8б, 8г, 12а—12в	9,21	1,36	1,34	0,02	0,01	2,21
2г	9,61	1,65	1,63	0,02	0,01	2,21
6	9,11	1,18	1,16	0,02	0,01	2,21
7, 11	9,12	1,36	1,34	0,02	0,01	2,21
9	9,51	1,42	1,4	0,02	0,01	2,21
10	10,4	1,53	1,51	0,02	0,01	2,21

Районная цена № 1-763

Комплекс гимнастический из деревянных конструкций

Измеритель — 1 комплекс

Районы	Прямые затраты, руб.	Нормативная услов- но-числая продук- ция, руб.	В том числе, руб.			Затраты труда рабочих, чел.-ч
			основная зара- ботная плата рабочих	эксплуатация машин		
				всего	в том числе зароботная плата рабо- чих, обслу- живающих машины	

СТРОИТЕЛЬНЫЕ РАБОТЫ

1а, 1г, 1д, 1ж	65,9	13,09	12	1,09	0,32	21,4
1б, 1в	67,2	13,09	12	1,09	0,32	21,4
1е, 3г	68,8	13,09	12	1,09	0,32	21,4
2а, 8в, 9а, 9б	70,1	15,55	14,4	1,15	0,39	21,4
2б, 7в, 8а	69,9	14,94	13,8	1,14	0,37	21,4
2в, 8е	71,7	15,55	14,4	1,15	0,39	21,4
2г	74,3	18,02	16,8	1,22	0,45	21,4
3а—3в	64,5	13,09	12	1,09	0,32	21,4
4, 5	70,1	13,09	12	1,09	0,32	21,4
6а, 6б	74,3	13,09	12	1,09	0,32	21,4
6в	75,7	13,09	12	1,09	0,32	21,4
7а	67,3	14,94	13,8	1,14	0,37	21,4
7б, 7г	68,4	14,94	13,8	1,14	0,37	21,4
8б, 8г	69,2	14,94	13,8	1,14	0,37	21,4
8д, 9в	68,2	15,55	14,4	1,15	0,39	21,4
10а	75,7	16,78	15,6	1,18	0,42	21,4
10б, 10в	72	16,78	15,6	1,18	0,42	21,4
11а, 11б, 11е, 12в	77,4	14,94	13,8	1,14	0,37	21,4
11в—11д, 12а	76,1	14,94	13,8	1,14	0,37	21,4
12б	75,4	14,94	13,8	1,14	0,37	21,4
12г	76,5	15,55	14,4	1,15	0,39	21,4
12д	78,3	15,55	14,4	1,15	0,39	21,4
12е	81,3	15,55	14,4	1,15	0,39	21,4

21. КОСТРИЩЕ

Районная цена № 1-764

Кострище

Измеритель — 1 кострище

Районы	Прямые затраты, руб.	Нормативная услов- но-чистая продук- ция, руб.	В том числе, руб.			Затраты труда рабочих, чел.-ч
			основная зара- ботная плата рабочих	эксплуатация машин		
				всего	в том числе заработная плата рабо- чих, обслу- живающих машины	

РАЗДЕЛ I. СТРОИТЕЛЬНЫЕ РАБОТЫ

1а, 6а, 6б	12,1	2,97	2,92	0,05	0,02	5,32
1б	18,3	2,97	2,92	0,05	0,02	5,32
1в	16,1	2,97	2,92	0,05	0,02	5,32
1г	14,6	2,97	2,92	0,05	0,02	5,32
1д	22	2,97	2,92	0,05	0,02	5,32
1е	19,3	2,97	2,92	0,05	0,02	5,32
1ж	13,2	2,97	2,92	0,05	0,02	5,32
2а, 8в	17,6	3,56	3,51	0,05	0,02	5,32
2б	15	3,41	3,36	0,05	0,02	5,32
2в	18,4	3,56	3,51	0,05	0,02	5,32
2г	14,4	4,15	4,09	0,06	0,02	5,32
3	15,7	2,97	2,92	0,05	0,02	5,32
4	11,6	2,97	2,92	0,05	0,02	5,32
5а, 6в	13,8	2,97	2,92	0,05	0,02	5,32
5б	17,2	2,97	2,92	0,05	0,02	5,32
7а	13,	3,41	3,36	0,05	0,02	5,32
7б	13,2	3,41	3,36	0,05	0,02	5,32
7в, 11д, 11е	12,2	3,41	3,36	0,05	0,02	5,32
7г	10,1	3,41	3,36	0,05	0,02	5,32
8а, 12в	12,6	3,41	3,36	0,05	0,02	5,32
8б, 8г	15,4	3,41	3,36	0,05	0,02	5,32
8д	16,2	3,56	3,51	0,05	0,02	5,32
8е	16,8	3,56	3,51	0,05	0,02	5,32
9а	19,7	3,56	3,51	0,05	0,02	5,32
9б	18,8	3,56	3,51	0,05	0,02	5,32
9в	11,9	3,56	3,51	0,05	0,02	5,32
10а	16,6	3,86	3,8	0,05	0,02	5,32
10б	13,5	3,86	3,8	0,05	0,02	5,32
10в	14,5	3,86	3,8	0,05	0,02	5,32
11а	18,6	3,41	3,36	0,05	0,02	5,32
11б, 11в	12,4	3,41	3,36	0,05	0,02	5,32
11г	9,78	3,41	3,36	0,05	0,02	5,32
12а	11	3,41	3,36	0,05	0,02	5,32
12б	11,7	3,41	3,36	0,05	0,02	5,32
12г	11,7	3,56	3,51	0,05	0,02	5,32
12д	15,6	3,56	3,51	0,05	0,02	5,32
12е	13,9	3,56	3,51	0,05	0,02	5,32

Районы	Прямые затраты, руб.	Нормативная усло- вно-чистая продук- ция, руб.	В том числе, руб.			Затраты труда рабочих, чел.-ч
			основная зара- ботная плата рабочих	эксплуатация машин		
				всего	в том числе зарплата рабо- чих, обслу- живающих машины	

РАЗДЕЛ II. МОНТАЖ МЕТАЛЛОКОНСТРУКЦИЙ

1а, 1б	11	3,13	3,1	0,04	0,01	5,25
1в—1ж, 3—6	12,5	3,13	3,1	0,04	0,01	5,25
2а, 2в, 8в, 8д, 9	12,3	3,76	3,72	0,04	0,01	5,25
2б, 7а—8б, 8г	12,1	3,6	3,56	0,04	0,01	5,25
2г	17,6	4,38	4,34	0,04	0,01	5,25
8е	13	3,76	3,72	0,04	0,01	5,25
10	12,6	4,07	4,03	0,04	0,01	5,25
11	13	3,6	3,56	0,04	0,01	5,25
12а—12в	11,5	3,6	3,56	0,04	0,01	5,25
12г—12е	11,6	3,76	3,72	0,04	0,01	5,25

22. «КРОКОДИЛ» ДЛЯ ДЕТСКИХ ИГРОВЫХ ПЛОЩАДОК И ПЛЕСКАТЕЛЬНЫХ БАССЕЙНОВ

Районная цена № 1-765

«Крокодил» для детских игровых площадок и плескательных бассейнов

Измеритель — 1 установка

Районы	Прямые затраты, руб.	Нормативная усло- вно-чистая продук- ция, руб.	В том числе, руб.			Затраты труда рабочих, чел.-ч
			основная зара- ботная плата рабочих	эксплуатация машин		
				всего	в том числе зарплата рабо- чих, обслу- живающих машины	

СТРОИТЕЛЬНЫЕ РАБОТЫ

1а, 3а—3в	56,9	8,5	8	0,5	0,15	13,9
1б, 1с, 6в	61,7	8,5	8	0,5	0,15	13,9
1в, 3г, 5б	58	8,5	8	0,5	0,15	13,9
1г, 1д, 4а—5а	59,6	8,5	8	0,5	0,15	13,9
1ж	55,5	8,5	8	0,5	0,15	13,9
2а, 8в, 9а, 9в	65,2	10,13	9,6	0,53	0,18	13,9
2б	62,2	9,72	9,2	0,52	0,17	13,9

Районы	Прямые затраты, руб.	Нормативная услов- но-чистая продук- ция, руб.	В том числе, руб.			Затраты труда рабочих, чел.-ч
			основная зара- ботная плата рабочих	эксплуатация машин		
				всего	в том числе заработная плата рабо- чих, обслу- живающих машины	
2в	72	10,13	9,6	0,53	0,18	13,9
2г	72,2	11,76	11,2	0,56	0,21	13,9
6а, 6б	60,6	8,5	8	0,5	0,15	13,9
7а, 7б, 7г, 8а, 12а, 12б	59,6	9,72	9,2	0,52	0,17	13,9
7в	67	9,72	9,2	0,52	0,17	13,9
8б, 11б, 11е	63,1	9,72	9,2	0,52	0,17	13,9
8г	78,2	9,72	9,2	0,52	0,17	13,9
8д, 12г	61,6	10,13	9,6	0,53	0,18	13,9
8е	78,3	10,13	9,6	0,53	0,18	13,9
9б	62,5	10,13	9,6	0,53	0,18	13,9
10а, 10б	71,2	10,94	10,4	0,54	0,2	13,9
10в	69,5	10,94	10,4	0,54	0,2	13,9
11а	68,8	9,72	9,2	0,52	0,17	13,9
11в—11д	63,6	9,72	9,2	0,52	0,17	13,9
12в	60,8	9,72	9,2	0,52	0,17	13,9
12д	63,7	10,13	9,6	0,53	0,18	13,9
12е	77,1	10,13	9,6	0,53	0,18	13,9

23. ЛАБИРИНТЫ

Районная цена № 1-766

Лабиринт из сборных железобетонных конструкций
Масса сборных железобетонных конструкций — 7 т

Измеритель — 1 лабиринт

Районы	Прямые затраты, руб.	Нормативная услов- но-чистая продук- ция, руб.	В том числе, руб.			Затраты труда рабочих, чел.-ч
			основная зара- ботная плата рабочих	эксплуатация машин		
				всего	в том числе заработная плата рабо- чих, обслу- живающих машины	

СТРОИТЕЛЬНЫЕ РАБОТЫ

1а	656	132	72	60	21	122
1б, 1е	744	132	72	60	21	122
1в, 6а, 6б	683	131,8	72	59,8	21	122
1г	720	132	72	60	21	122

Районы	Прямые затраты, руб.	Нормативная услов- но чистая продук- ция, руб.	В том числе, руб.			Затраты труда рабочих, чел. ч
			основная зара- ботная плата рабочих	эксплуатация машин		
				всего	в том числе зароботная плата рабо- чих, обслу- живающих машини	
1д, 6в	729	132	72	60	21	122
1ж, 3а—3в	639	131,5	72	59,5	21	122
2а, 8е	859	151,5	86,4	65,1	25,3	122
2б, 8б	755	146,4	82,8	63,6	24,2	122
2в	1020	151,5	86,4	65,1	25,3	122
2г	841	170,9	101	69,9	29,5	122
3г	644	132	72	60	21	122
4	674	131,8	72	59,8	21	122
5а	701	132	72	60	21	122
5б	812	133	72	61	21	122
7а	719	146	82,8	63,2	24,2	122
7б, 7г	695	146	82,8	63,2	24,2	122
7в, 11д	781	146,2	82,8	63,4	24,2	122
8а, 12в	736	145,7	82,8	62,9	24,2	122
8в	815	151	86,4	64,6	25,3	122
8г	885	146,4	82,8	63,6	24,2	122
8д	754	151	86,4	64,6	25,3	122
9а	793	151,5	86,4	65,1	25,3	122
9б	773	151	86,4	64,6	25,3	122
9в	959	151,5	86,4	65,1	25,3	122
10а	877	160,3	93,6	66,7	27,4	122
10б	961	160,3	93,6	66,7	27,4	122
10в	1000	160,3	93,6	66,7	27,4	122
11а	1050	146,8	82,8	64	24,2	122
11б, 11в	799	146	82,8	63,2	24,2	122
11г, 12б	762	146	82,8	63,2	24,2	122
11е	787	146	82,8	63,2	24,2	122
12а	680	145,4	82,8	62,6	24,2	122
12г	738	150,2	86,4	63,8	25,3	122
12д	916	150,2	86,4	63,8	25,3	122
12е	824	151,5	86,4	65,1	25,3	122

Районная цена № 1-767

Лабиринт из деревянных конструкций

Измеритель — 1 лабиринт

Районы	Прямые затраты, руб.	Нормативная услов- но чистая продук- ция, руб.	В том числе, руб			Затраты труда рабочих, чел.-ч
			основная зара- ботная плата рабочих	эксплуатация машин		
				всего	в том числе зароботная плата рабо- чих, обслу- живающих машины	

СТРОИТЕЛЬНЫЕ РАБОТЫ

1а—1в, 1д, 1ж, 3а—3в	302	62,46	55,8	6,66	1,99	98,7
1г	314	62,46	55,8	6,66	1,99	98,7
1е	307	62,46	55,8	6,66	1,99	98,7
2а, 8в, 8д, 9	317	73,95	66,9	7,05	2,39	98,7
2б, 7в, 8б, 8г	314	71,05	64,1	6,95	2,29	98,7
2в	320	73,95	66,9	7,05	2,39	98,7
2г	342	85,55	78,1	7,45	2,79	98,7
3г—5а	335	62,46	55,8	6,66	1,99	98,7
5б	318	62,46	55,8	6,66	1,99	98,7
6	369	62,46	55,8	6,66	1,99	98,7
7а, 7б, 7г	312	71,05	64,1	6,95	2,29	98,7
8а	324	71,05	64,1	6,95	2,29	98,7
8е	326	73,95	66,9	7,05	2,39	98,7
10а	337	79,75	72,5	7,25	2,59	98,7
10б, 10в	329	79,75	72,5	7,25	2,59	98,7
11а—12в	378	71,05	64,1	6,95	2,29	98,7
12г, 12д	380	73,95	66,9	7,05	2,39	98,7
12е	387	73,95	66,9	7,05	2,39	98,7

24. ЛЕЖАК ДЕТСКИЙ

Районная цена № 1-768

Лежак детский для благоустройства бассейнов

Измеритель — 1 лежак

Районы	Прямые затраты, руб.	Нормативная услов- но чистая продук- ция, руб.	В том числе, руб.			Затраты труда рабочих, чел.-ч
			основная зара- ботная плата рабочих	эксплуатация машин		
				всего	в том числе зароботная плата рабо- чих, обслу- живающих машины	

СТРОИТЕЛЬНЫЕ РАБОТЫ

1а, 3а, 3б	23,2	3,46	3,04	0,42	0,13	5,45
1б, 1е, 4б, 6а, 6б	24,4	3,46	3,04	0,42	0,13	5,45

Районы	Прямые затраты, руб.	Нормативная ус- ловно-чистая продук- ция, руб.	В том числе, руб.			Затраты труда рабочих, чел.-ч
			основная зара- ботная плата рабочих	эксплуатация машин		
				всего	в том числе заработная плата рабо- чих, обслу- живающих машины	
1в—1д	23,5	3,46	3,04	0,42	0,13	5,45
1ж	22,2	3,46	3,04	0,42	0,13	5,45
2а, 9а, 9в, 12д	26	4,08	3,64	0,44	0,15	5,45
2б, 8а, 12а—12в	24,7	3,93	3,49	0,44	0,14	5,45
2в	27,6	4,08	3,64	0,44	0,15	5,45
2г	29,5	4,72	4,25	0,47	0,18	5,45
3в, 5	23,8	3,46	3,04	0,42	0,13	5,45
3г, 4а	24,1	3,46	3,04	0,42	0,13	5,45
6в	25	3,46	3,04	0,42	0,13	5,45
7а, 7б, 7г	24	3,93	3,49	0,44	0,14	5,45
7в	26,1	3,93	3,49	0,44	0,14	5,45
8б, 11б—11е	25,6	3,93	3,49	0,44	0,14	5,45
8в, 9б, 12г	25,4	4,08	3,64	0,44	0,15	5,45
8г	29,9	3,93	3,49	0,44	0,14	5,45
8д	25	4,08	3,64	0,44	0,15	5,45
8е	30,4	4,08	3,64	0,44	0,15	5,45
10а, 10в	26,3	4,41	3,95	0,46	0,16	5,45
10б	27,5	4,41	3,95	0,46	0,16	5,45
11а	27,2	3,93	3,49	0,44	0,14	5,45
12е	29,9	4,08	3,64	0,44	0,15	5,45

25. ЛЕСЕНКИ-ПЕРЕКЛАДИНЫ И ЛЕСЕНКИ-СТУПЕНЬКИ

Районная цена № 1-769

Лесенки-перекладины, тип I

Измеритель — 1 комплект

Районы	Прямые затраты, руб.	Нормативная ус- ловно-чистая продук- ция, руб.	В том числе, руб.			Затраты труда рабочих, чел.-ч
			основная зара- ботная плата рабочих	эксплуатация машин		
				всего	в том числе заработная плата рабо- чих, обслу- живающих машины	

СТРОИТЕЛЬНЫЕ РАБОТЫ

1а—1в, 1д—1ж,	32	4,57	4,22	0,35	0,11	7,6
3а—3в	32,5	4,57	4,22	0,35	0,11	7,6
1г, 5а	32,5	4,57	4,22	0,35	0,11	7,6

Районы	Прямые затраты, руб.	Нормативная услов- но-чистая продук- ция, руб.	В том числе, руб.			Затраты труда рабочих, чел.-ч
			основная зара- ботная плата рабочих	эксплуатация машин		
				всего	в том числе зарплата рабо- чих, обслу- живающих машин	
2а, 2в, 8в, 8д	32,9	5,44	5,07	0,37	0,13	7,6
2б, 7, 8б, 8г	32,6	5,23	4,86	0,37	0,12	7,6
2г	34,4	6,3	5,91	0,39	0,15	7,6
3г—4б, 5б	33,5	4,57	4,22	0,35	0,11	7,6
6	34,9	4,57	4,22	0,35	0,11	7,6
8а	33,1	5,23	4,86	0,37	0,12	7,6
8е—9в	33,4	5,44	5,07	0,37	0,13	7,6
10	33,7	5,87	5,49	0,38	0,14	7,6
11а—12в	35,5	5,23	4,86	0,37	0,12	7,6
12г—12е	35,8	5,44	5,07	0,37	0,13	7,6

Районная цена № 1-770

Лесенки-перекладины, тип II

Измеритель — 1 комплект

Районы	Прямые затраты, руб.	Нормативная услов- но-чистая продук- ция, руб.	В том числе, руб.			Затраты труда рабочих, чел. ч
			основная зара- ботная плата рабочих	эксплуатация машин		
				всего	в том числе зарплата рабо- чих обслу- живающих машин	

СТРОИТЕЛЬНЫЕ РАБОТЫ

1а—1в, 1д—1ж	12,2	1,74	1,6	0,14	0,04	2,91
3а—3в						
1г, 5а	12,4	1,74	1,6	0,14	0,04	2,91
2а, 2в, 8в, 8д	12,6	2,07	1,93	0,14	0,05	2,91
2б, 7, 8б, 8г	12,5	1,99	1,85	0,14	0,05	2,91
2г	13,2	2,4	2,25	0,15	0,06	2,91
3г—4б, 5б	12,8	1,74	1,6	0,14	0,04	2,91
6	13,4	1,74	1,6	0,14	0,04	2,91
8а	12,7	1,99	1,85	0,14	0,05	2,91
8е—9в	12,8	2,07	1,93	0,14	0,05	2,91
10	12,9	2,24	2,09	0,15	0,05	2,91
11а—12в	13,6	1,99	1,85	0,14	0,05	2,91
12г—12е	13,7	2,07	1,93	0,14	0,05	2,91

Районная цена № 1-771

Лесенки-ступеньки

Измеритель — 1 комплект

Районы	Прямые затраты, руб.	Нормативная услов- но чистая продук- ция, руб.	В том числе, руб.			Затраты труда рабочих, чел.-ч
			основная зара- ботная плата рабочих	эксплуатация машин		
				всего	в том числе зарплата рабо- чих, обслу- живающих машины	

СТРОИТЕЛЬНЫЕ РАБОТЫ

1а—1в	32,5	5,42	5,07	0,35	0,09	9,18
1г, 1ж	33,4	5,42	5,07	0,35	0,09	9,18
1д, 1е	31,8	5,42	5,07	0,35	0,09	9,18
2а, 8д	35,1	6,46	6,09	0,37	0,11	9,18
2б, 7г	33,3	6,19	5,83	0,36	0,11	9,18
2в	33,6	6,46	6,09	0,37	0,11	9,18
2г	41,5	7,48	7,1	0,38	0,13	9,18
3а—3в, 5а	34,1	5,42	5,07	0,35	0,09	9,18
3г	36,5	5,42	5,07	0,35	0,09	9,18
4, 5б	35,1	5,42	5,07	0,35	0,09	9,18
6	35,8	5,42	5,07	0,35	0,09	9,18
7а—7в	32,6	6,19	5,83	0,36	0,11	9,18
8а, 8б	35	6,19	5,83	0,36	0,11	9,18
8в	34,2	6,46	6,09	0,37	0,11	9,18
8г	37,6	6,19	5,83	0,36	0,11	9,18
8е	45,1	6,46	6,09	0,37	0,11	9,18
9а, 9б	35,5	6,46	6,09	0,37	0,11	9,18
9в	38,2	6,46	6,09	0,37	0,11	9,18
10а	36,4	6,97	6,6	0,37	0,12	9,18
10б	39,5	6,97	6,6	0,37	0,12	9,18
10в	38,7	6,97	6,6	0,37	0,12	9,18
11а—12б	36,7	6,19	5,83	0,36	0,11	9,18
12в	38,1	6,19	5,83	0,36	0,11	9,18
12г, 12д	36,9	6,46	6,09	0,37	0,11	9,18
12е	41,8	6,46	6,09	0,37	0,11	9,18

Районная цена № 1-772

Лесенки-ступеньки из железобетонных конструкций
 Масса сборных бетонных и железобетонных конструкций — 1,6 т

Измеритель — 1 устройство

Районы	Прямые затраты, руб.	Нормативная услов- но-чистая продук- ция, руб.	В том числе, руб		Затраты труда рабочих, чел.-ч
			основная зара- ботная плата рабочих	эксплуатация машин	

СТРОИТЕЛЬНЫЕ РАБОТЫ

1а	151	35,58	34	1,58	0,57	57,8
1б, 1г, 5а	162	35,58	34	1,58	0,57	57,8
1в, 6в	159	35,58	34	1,58	0,57	57,8
1д	161	35,58	34	1,58	0,57	57,8
1е	171	35,58	34	1,58	0,57	57,8
1ж, 3	146	35,58	34	1,58	0,57	57,8
2а	194	42,49	40,8	1,69	0,69	57,8
2б, 7в, 8а, 11г	174	40,76	39,1	1,66	0,66	57,8
2в	230	42,49	40,8	1,69	0,69	57,8
2г	194	49,41	47,6	1,81	0,8	57,8
4, 6б	154	35,58	34	1,58	0,57	57,8
5б	187	35,58	34	1,58	0,57	57,8
6а	156	35,58	34	1,58	0,57	57,8
7а	176	40,76	39,1	1,66	0,66	57,8
7б, 7г, 12а	162	40,76	39,1	1,66	0,66	57,8
8б, 12в	169	40,76	39,1	1,66	0,66	57,8
8в	185	42,49	40,8	1,69	0,69	57,8
8г	193	40,76	39,1	1,66	0,66	57,8
8а, 9б	176	42,49	40,8	1,69	0,69	57,8
8е	191	42,49	40,8	1,69	0,69	57,8
9а, 12е	182	42,49	40,8	1,69	0,69	57,8
9в	224	42,49	40,8	1,69	0,69	57,8
10а	209	45,95	44,2	1,75	0,74	57,8
10б	219	45,95	44,2	1,75	0,74	57,8
10в	230	45,95	44,2	1,75	0,74	57,8
11а	239	40,76	39,1	1,66	0,66	57,8
11б	186	40,76	39,1	1,66	0,66	57,8
11в	191	40,76	39,1	1,66	0,66	57,8
11д, 12б	180	40,76	39,1	1,66	0,66	57,8
11е	182	40,76	39,1	1,66	0,66	57,8
12г	172	42,49	40,8	1,69	0,69	57,8
12д	202	42,49	40,8	1,69	0,69	57,8

Районная цена № 1-773

Лесенки-ступеньки из деревянных конструкций

Измеритель — 1 устройство

Районы	Прямые затраты, руб.	Нормативная услов- но-числая продук- ция, руб.	В том числе, руб.			Затраты труда рабочих, чел.-ч
			основная зара- ботная плата рабочих	эксплуатация машин		
				всего	в том числе заработная плата рабо- чих, обслу- живающих машины	

РАЗДЕЛ I. СТРОИТЕЛЬНЫЕ РАБОТЫ

1а, 1б, 1г	245	50,44	46,2	4,24	1,25	82,9
1в, 1е, 3а—3в, 5б	251	50,44	46,2	4,24	1,25	82,9
1д, 1ж	248	50,44	46,2	4,24	1,25	82,9
2а	260	59,99	55,5	4,49	1,5	82,9
2б, 7в—8а	262	57,52	53,1	4,42	1,44	82,9
2в, 8в, 9а, 9в	270	59,99	55,5	4,49	1,5	82,9
2г	293	69,44	64,7	4,74	1,75	82,9
3г—5а	261	50,44	46,2	4,24	1,25	82,9
6а, 6б	279	50,44	46,2	4,24	1,25	82,9
6в	285	50,44	46,2	4,24	1,25	82,9
7а, 7б	252	57,52	53,1	4,42	1,44	82,9
8б	257	57,52	53,1	4,42	1,44	82,9
8г	270	57,52	53,1	4,42	1,44	82,9
8д, 9б	265	59,99	55,5	4,49	1,5	82,9
8е	297	59,99	55,5	4,49	1,5	82,9
10а	298	64,71	60,1	4,61	1,63	82,9
10б	283	64,71	60,1	4,61	1,63	82,9
10в	277	64,71	60,1	4,61	1,63	82,9
11, 12б	294	57,52	53,1	4,42	1,44	82,9
12а	283	57,52	53,1	4,42	1,44	82,9
12в	286	57,52	53,1	4,42	1,44	82,9
12г	287	59,99	55,5	4,49	1,5	82,9
12д	293	59,99	55,5	4,49	1,5	82,9
12е	310	59,99	55,5	4,49	1,5	82,9

РАЗДЕЛ II. МОНТАЖ МЕТАЛЛОКОНСТРУКЦИИ

1, 3, 5	14,4	2,22	2,19	0,03	0,01	4,16
2а, 2в, 8в, 8д, 8е, 12г—12е	15	2,66	2,63	0,03	0,01	4,16
2б, 8а, 8б, 8г, 12а—12в	14,8	2,55	2,52	0,03	0,01	4,16
2г	15,6	3,11	3,07	0,04	0,02	4,16
4	14,2	2,22	2,19	0,03	0,01	4,16
6	14,6	2,22	2,19	0,03	0,01	4,16
7, 11	14,7	2,55	2,52	0,03	0,01	4,16
9	15,3	2,64	2,63	0,03	0,01	4,16
10	16,8	2,89	2,85	0,04	0,02	4,16

26. ЛЕСТНИЦЫ РАЗНЫЕ

Районная цена № 1-774

Лестница наружная, тип IА
 Масса сборных железобетонных конструкций — 3 т

Измеритель — 1 лестница

Районы	Прямые затраты, руб.	Нормативная услов- но чистая продук- ция, руб.	В том числе, руб.			Затраты труда рабочих, чел.-ч
			основная зара- ботная плата рабочих	эксплуатация машин		
				всего	в том числе заработная плата рабо- чих, обслу- живающих машинны	

РАЗДЕЛ I. СТРОИТЕЛЬНЫЕ РАБОТЫ

1а, 4, 6а, 6б	147	21,52	6,92	14,6	5,32	11,9
1б, 1в, 1д, 5а	153	21,52	6,92	14,6	5,32	11,9
1г	158	21,52	6,92	14,6	5,32	11,9
1е	160	21,52	6,92	14,6	5,32	11,9
1ж	138	21,52	6,92	14,6	5,32	11,9
2а	186	24	8,3	15,7	6,38	11,9
2б	160	23,35	7,95	15,4	6,11	11,9
2в, 9в	219	24	8,3	15,7	6,38	11,9
2г	171	26,48	9,68	16,8	7,44	11,9
3	134	21,52	6,92	14,6	5,32	11,9
5б	190	21,52	6,92	14,6	5,32	11,9
6в	171	21,52	6,92	14,6	5,32	11,9
7а, 12в	162	23,35	7,95	15,4	6,11	11,9
7б, 7г, 8б	157	23,35	7,95	15,4	6,11	11,9
7в, 12а	153	23,35	7,95	15,4	6,11	11,9
8а, 8г, 11в, 11е	168	23,35	7,95	15,4	6,11	11,9
8в	173	24	8,3	15,7	6,38	11,9
8д, 8е, 12г, 12е	162	24	8,3	15,7	6,38	11,9
9а	165	24	8,3	15,7	6,38	11,9
9б	169	24	8,3	15,7	6,38	11,9
10а	183	25,19	8,99	16,2	6,91	11,9
10б	207	25,19	8,99	16,2	6,91	11,9
10в	226	25,19	8,99	16,2	6,91	11,9
11а	242	23,35	7,95	15,4	6,11	11,9
11б	179	23,35	7,95	15,4	6,11	11,9
11г	165	23,35	7,95	15,4	6,11	11,9
11д	170	23,35	7,95	15,4	6,11	11,9
12б	176	23,35	7,95	15,4	6,11	11,9
12д	178	24	8,3	15,7	6,38	11,9

РАЗДЕЛ II. МОНТАЖ МЕТАЛЛОКОНСТРУКЦИИ

1, 3—5	9,56	1,67	1,64	0,03	0,01	3,12
2а, 2в, 8а, 8д, 8е, 12г—12е	9,97	2	1,97	0,03	0,01	3,12

Районы	Прямые затраты, руб.	Нормативная услов- но-чистая продук- ция, руб.	В том числе, руб.			Затраты труда рабочих, чел.-ч
			основная зара- ботная плата рабочих	эксплуатация машин		
				всего	в том числе зароботная плата рабо- чих, обслу- живающих машин	
26, 7а—8б, 8г, 11а—12в	9,86	1,92	1,89	0,03	0,01	3,12
2г	10,4	2,33	2,3	0,03	0,01	3,12
6	9,69	1,67	1,64	0,03	0,01	3,12
9	10,2	2	1,97	0,03	0,01	3,12
10	10,9	2,17	2,14	0,03	0,01	3,12

Районная цена № 1-775

Лестница наружная, тип ИБ

Масса сборных железобетонных конструкций — 1,6 т

Измеритель — 1 лестница

Районы	Прямые затраты, руб.	Нормативная услов- но-чистая продук- ция, руб.	В том числе, руб.			Затраты труда рабочих, чел.-ч
			основная зара- ботная плата рабочих	эксплуатация машин		
				всего	в том числе зароботная плата рабо- чих, обслу- живающих машин	

РАЗДЕЛ I. СТРОИТЕЛЬНЫЕ РАБОТЫ

1а, 4, 6а, 6б	84,6	15,45	5,05	10,4	3,79	8,63
1б, 1д, 5а	88,9	15,45	5,05	10,4	3,79	8,63
1в	87,6	15,45	5,05	10,4	3,79	8,63
1г, 1е	91	15,45	5,05	10,4	3,79	8,63
1ж	80,8	15,45	5,05	10,4	3,79	8,63
2а, 12д	106	17,26	6,06	11,2	4,55	8,63
2б	92,2	16,81	5,81	11	4,36	8,63
2в	125	17,26	6,06	11,2	4,55	8,63
2г	99,1	19,07	7,07	12	5,31	8,63
3	78,8	15,45	5,05	10,4	3,79	8,63
5б	108	15,55	5,05	10,5	3,79	8,63
6в	97,2	15,45	5,05	10,4	3,79	8,63
7а, 12в	93,6	16,81	5,81	11	4,36	8,63
7б—7г, 8б	90,1	16,81	5,81	11	4,36	8,63
8а, 8г, 11в, 11г	95,8	16,81	5,81	11	4,36	8,63
8в	99,7	17,26	6,06	11,2	4,55	8,63

Продолжение

Районы	Прямые затраты, руб.	Нормативная услов- но-чистая продук- ция, руб.	В том числе, руб.			Затраты труда рабочих, чел.-ч
			основная зара- ботная плата рабочих	эксплуатация машин		
				всего	в том числе зароботная плата рабо- чих, обслу- живающих машины	
8д, 8е, 12г, 12е	94	17,26	6,06	11,2	4,55	8,63
9а, 9б	95,8	17,26	6,06	11,2	4,55	8,63
9в	123	17,26	6,06	11,2	4,55	8,63
10а	104	18,17	6,57	11,6	4,93	8,63
10б	118	18,17	6,57	11,6	4,93	8,63
10в	128	18,17	6,57	11,6	4,93	8,63
11а	137	16,81	5,81	11	4,36	8,63
11б	102	16,81	5,81	11	4,36	8,63
11д, 11е	97,3	16,81	5,81	11	4,36	8,63
12а	87,9	16,81	5,81	11	4,36	8,63
12б	101	16,81	5,81	11	4,36	8,63

РАЗДЕЛ II. МОНТАЖ МЕТАЛЛОКОНСТРУКЦИИ

1, 3—5	5,18	0,9	0,89	0,01	—	1,69
2а, 2в, 8в, 8д, 8е, 12г—12е	5,4	1,09	1,07	0,02	—	1,69
2б, 7а—8б, 8г, 11а—12в	5,34	1,03	1,02	0,01	—	1,69
2г	5,63	1,27	1,25	0,02	—	1,69
6	5,25	0,9	0,89	0,01	—	1,69
9	5,5	1,09	1,07	0,02	—	1,69
10	5,91	1,18	1,16	0,02	—	1,69

Районная цена № 1-776

Лестница наружная, тип IV

Масса сборных железобетонных конструкций — 2 т

Измеритель — 1 лестница

Районы	Прямые затраты, руб.	Нормативная услов- но-чистая продук- ция, руб.	В том числе, руб.			Затраты труда рабочих, чел.-ч
			основная зара- ботная плата рабочих	эксплуатация машин		
				всего	в том числе зароботная плата рабо- чих, обслу- живающих машины	

РАЗДЕЛ I. СТРОИТЕЛЬНЫЕ РАБОТЫ

1а, 4, 6а, 6б	112	21,52	6,92	14,6	5,32	11,9
1б, 1в, 1д, 5а	117	21,52	6,92	14,6	5,32	11,9

Районы	Прямые затраты, руб.	Нормативная ус- лов- но-чистая продук- ция, руб.	В том числе, руб.			Затраты труда рабочих, чел.-ч
			основная зара- ботная плата рабочих	эксплуатация машин		
				всего	в том числе заработная плата рабо- чих, обслу- живающих машин	
1г	119	21,52	6,92	14,6	5,32	11,9
1е	121	21,52	6,92	14,6	5,32	11,9
1ж	106	21,52	6,92	14,6	5,32	11,9
2а, 12д	141	24	8,3	15,7	6,38	11,9
2б, 8б	122	23,35	7,95	15,4	6,11	11,9
2в, 9в	164	24	8,3	15,7	6,38	11,9
2г	131	26,48	9,63	16,8	7,44	11,9
3	104	21,52	6,92	14,6	5,32	11,9
5б	144	21,52	6,92	14,6	5,32	11,9
6в	128	21,52	6,92	14,6	5,32	11,9
7а, 12в	125	23,35	7,95	15,4	6,11	11,9
7б—7г	120	23,35	7,95	15,4	6,11	11,9
8а, 8г, 11в, 11г, 11е	128	23,35	7,95	15,4	6,11	11,9
8в	133	24	8,3	15,7	6,38	11,9
8д—9а, 12г, 12е	125	24	8,3	15,7	6,38	11,9
9б	129	24	8,3	15,7	6,38	11,9
10а	139	25,19	8,99	16,2	6,91	11,9
10б	156	25,19	8,99	16,2	6,91	11,9
10в	169	25,19	8,99	16,2	6,91	11,9
11а	181	23,35	7,95	15,4	6,11	11,9
11б, 12б	135	23,35	7,95	15,4	6,11	11,9
11д	129	23,35	7,95	15,4	6,11	11,9
12а	117	23,35	7,95	15,4	6,11	11,9

РАЗДЕЛ II. МОНТАЖ МЕТАЛЛОКОНСТРУКЦИИ

1, 3—5	9,56	1,67	1,64	0,03	0,01	3,12
2а, 2в, 8в, 8д, 8е, 12г—12е	9,97	2	1,97	0,03	0,01	3,12
2б, 7а—8б, 8г, 11а—12в	9,86	1,92	1,89	0,03	0,01	3,12
2г	10,4	2,33	2,3	0,03	0,01	3,12
6	9,69	1,67	1,64	0,03	0,01	3,12
9	10,2	2	1,97	0,03	0,01	3,12
10	10,9	2,17	2,14	0,03	0,01	3,12

Районная цена № 1-777
Лестница наружная, тип ИГ
Масса сборных железобетонных конструкций — 1, 3 т
Измеритель — 1 лестница

Районы	Прямые затраты, руб.	Нормативная условно-чистая продукция, руб.	В том числе, руб.		Затраты труда рабочих, чел.-ч
			основная заработная плата рабочих	эксплуатация машин	

РАЗДЕЛ I. СТРОИТЕЛЬНЫЕ РАБОТЫ

1а, 4, 6а, 6б	69,8	15,45	5,05	10,4	3,79	8,63
1б, 1д, 5а	73,2	15,45	5,05	10,4	3,79	8,63
1в	71,9	15,45	5,05	10,4	3,79	8,63
1г	74	15,45	5,05	10,4	3,79	8,63
1е	75	15,45	5,05	10,4	3,79	8,63
1ж	67,1	15,45	5,05	10,4	3,79	8,63
2а	86,9	17,26	6,06	11,2	4,55	8,63
2б, 8б	75,8	16,81	5,81	11	4,36	8,63
2в	101	17,26	6,06	11,2	4,55	8,63
2г	82,1	19,07	7,07	12	5,31	8,63
3	65,6	15,45	5,05	10,4	3,79	8,63
5б	87,9	15,55	5,05	10,5	3,79	8,63
6в	78,8	15,45	5,05	10,4	3,79	8,63
7а, 12в	77,3	16,81	5,81	11	4,36	8,63
7б—7г	74,6	16,81	5,81	11	4,36	8,63
8а, 8г, 11г	79,2	16,81	5,81	11	4,36	8,63
8в	82,4	17,26	6,06	11,2	4,55	8,63
8д, 8е, 12г, 12е	77,9	17,26	6,06	11,2	4,55	8,63
9а, 9б	78,9	17,26	6,06	11,2	4,55	8,63
9в	99,8	17,26	6,06	11,2	4,55	8,63
10а	85,2	18,17	6,57	11,6	4,93	8,63
10б	96,1	18,17	6,57	11,6	4,93	8,63
10в	103	18,17	6,57	11,6	4,93	8,63
11а	110	16,81	5,81	11	4,36	8,63
11б, 12б	83,4	16,81	5,81	11	4,36	8,63
11в, 11д, 11е	79,9	16,81	5,81	11	4,36	8,63
12а	72,6	16,81	5,81	11	4,36	8,63
12д	89,6	17,26	6,06	11,2	4,55	8,63

РАЗДЕЛ II. МОНТАЖ МЕТАЛЛОКОНСТРУКЦИИ

1, 3—5	5,18	0,9	0,89	0,01	—	1,69
2а, 2в, 8в, 8д, 8е, 12г—12е	5,4	1,09	1,07	0,02	—	1,69
2б, 7а—8б, 8г, 11а—12в	5,34	1,03	1,02	0,01	—	1,69
2г	5,63	1,27	1,25	0,02	—	1,69
6	5,25	0,9	0,89	0,01	—	1,69
9	5,5	1,09	1,07	0,02	—	1,69
10	5,91	1,18	1,16	0,02	—	1,69

Районная цена № 1-778

Лестница-трибуна, тип IA

Масса сборных железобетонных конструкций — 4,8 т

Измеритель — 1 лестница

Районы	Прямые затраты, руб.	Нормативная услов- но-чистая продук- ция, руб.	В том числе, руб.			Затраты труда рабочих, чел.-ч
			основная зара- ботная плата рабочих	эксплуатация машин		
				всего	в том числе зарплата рабо- чих, обслу- живающих машин	

СТРОИТЕЛЬНЫЕ РАБОТЫ

1а, 4	221	38,8	19	19,8	7,15	33,4
1б, 1в, 1д, 5а	228	38,8	19	19,8	7,15	33,3
1г	232	38,8	19	19,8	7,15	33,4
1е	235	38,8	19	19,8	7,15	33,4
1ж	212	38,7	19	19,7	7,15	33,4
2а, 12д	268	44	22,8	21,2	8,59	33,4
2б, 8б	236	42,7	21,9	20,8	8,23	33,4
2в, 9в	305	44	22,8	21,2	8,59	33,4
2г	254	49,3	26,6	22,7	10	33,4
3	208	38,7	19	19,7	7,15	33,4
5б	273	38,8	19	19,8	7,15	33,4
6а, 6б	224	38,8	19	19,8	7,15	33,4
6в	249	38,8	19	19,8	7,15	33,4
7а, 12в	243	42,7	21,9	20,8	8,23	33,4
7б—7г, 12а	233	42,7	21,9	20,8	8,23	33,4
8а, 8г, 11г	248	42,7	21,9	20,8	8,23	33,4
8в	254	44	22,8	21,2	8,59	33,4
8д—9а, 12г	244	44	22,8	21,2	8,59	33,4
9б	250	44	22,8	21,2	8,59	33,4
10а	266	46,6	24,7	21,9	9,3	33,4
10б	294	46,6	24,7	21,9	9,3	33,4
10в	314	46,6	24,7	21,9	9,3	33,4
11а	335	42,8	21,9	20,9	8,23	33,4
11б, 12б	261	42,7	21,9	20,8	8,23	33,4
11в, 11д, 11е	251	42,7	21,9	20,8	8,23	33,4
12е	246	44	22,8	21,2	8,59	33,4

Районная цена № 1-779

Лестница-трибуна, тип ИБ

Масса сборных железобетонных конструкций — 4,8 т

Измеритель — 1 лестница

Районы	Прямые затраты, руб.	Нормативная услов- но-чистая продук- ция, руб.	В том числе, руб.			Затраты труда рабочих, чел.-ч
			основная зара- ботная плата рабочих	эксплуатация машин		
				всего	в том числе заработная плата рабо- чих, обслу- живающих машины	

СТРОИТЕЛЬНЫЕ РАБОТЫ

1а, 4, 6а, 6б	206	36,8	17,2	19,6	7,1	30
1б, 1в, 1д, 5а	213	36,8	17,2	19,6	7,1	30
1г	217	36,8	17,2	19,6	7,1	30
1е	220	36,8	17,2	19,6	7,1	30
1ж	196	36,8	17,2	19,6	7,1	30
2а, 12д	252	41,6	20,6	21	8,52	30
2б, 8б	221	40,5	19,8	20,7	8,16	30
2в, 9в	289	41,6	20,6	21	8,52	30
2г	238	46,6	24,1	22,5	9,94	30
3	192	36,8	17,2	19,6	7,1	30
5б	256	36,8	17,2	19,6	7,1	30
6в	232	36,8	17,2	19,6	7,1	30
7а, 12в	226	40,4	19,8	20,6	8,16	30
7б—7г	218	40,4	19,8	20,6	8,16	30
8а, 8г, 11в, 11г	232	40,4	19,8	20,6	8,16	30
8в	238	41,6	20,6	21	8,52	30
8д—9а, 12г	228	41,6	20,6	21	8,52	30
9б	234	41,6	20,6	21	8,52	30
10а	250	44,1	22,4	21,7	9,23	30
10б	278	44,1	22,4	21,7	9,23	30
10в	298	44,1	22,4	21,7	9,23	30
11а	318	40,5	19,8	20,7	8,16	30
11б, 12б	244	40,4	19,8	20,6	8,16	30
11д, 11е	234	40,4	19,8	20,6	8,16	30
12а	215	40,4	19,8	20,6	8,16	30
12е	229	41,6	20,6	21	8,52	30

Районная цена № 1-780

Лестница-трибуна, тип IIА

Масса сборных железобетонных конструкций — 2,8 т

Измеритель — 1 лестница

Районы	Прямые затраты, руб.	Нормативная условно-числовая продукция, руб.	В том числе, руб.			Затраты труда рабочих, чел.-ч
			основная заработная плата рабочих	эксплуатация машин		
				всего	з том числе заработная плата рабочих, обслуживающих машины	

СТРОИТЕЛЬНЫЕ РАБОТЫ

1а, 4	143	28,3	12,9	15,4	5,56	22,4
1б, 1в, 1д, 5а	148	28,3	12,9	15,4	5,56	22,4
1г, 1е	151	28,3	12,9	15,4	5,56	22,4
1ж	138	28,2	12,9	15,3	5,56	22,4
2а	172	32	15,5	16,5	6,68	22,4
2б, 7а, 8б	154	31	14,8	16,2	6,4	22,4
2в, 9в	195	32	15,5	16,5	6,68	22,4
2г	165	35,8	18,1	17,7	7,79	22,4
3	136	28,3	12,9	15,4	5,56	22,4
5б	174	28,3	12,9	15,4	5,56	22,4
6а, 6б	145	28,3	12,9	15,4	5,56	22,4
6в	160	23,3	12,9	15,4	5,56	22,4
7б—7г	151	31	14,8	16,2	6,4	22,4
8а, 8г, 11г, 12в	159	31	14,8	16,2	6,4	22,4
8в	164	32	15,5	16,5	6,68	22,4
8д, 8е, 12г	158	32	15,5	16,5	6,68	22,4
9а, 9б, 12е	159	32	15,5	16,5	6,68	22,4
10а	170	33,9	16,8	17,1	7,24	22,4
10б	188	33,9	16,8	17,1	7,24	22,4
10в	201	33,9	16,8	17,1	7,24	22,4
11а	214	31	14,8	16,2	6,4	22,4
11б, 12б	168	31	14,8	16,2	6,4	22,4
11в, 11д, 11е	162	31	14,8	16,2	6,4	22,4
12а	150	31	14,8	16,2	6,4	22,4
12д	176	32	15,5	16,5	6,68	22,4

Районная цена № 1-781

Лестница-трибуна, тип ПБ

Масса сборных железобетонных конструкций — 2,8 т

Измеритель — 1 лестница

Районы	Прямые затраты, руб.	Нормативная усло- вно-числовая продук- ция, руб.	В том числе, руб.			Затраты труда рабочих, чел.-ч
			основная зара- ботная плата рабочих	эксплуатация машин		
				всего	в том числе зароботная плата рабо- чих, обслу- живающих машин	

СТРОИТЕЛЬНЫЕ РАБОТЫ

1а, 4, 6б	135	27,3	12	15,3	5,54	20,8
1б, 1д, 5а	141	27,3	12	15,3	5,54	20,8
1в	139	27,3	12	15,3	5,54	20,8
1г, 1е	143	27,3	12	15,3	5,54	20,8
1ж	131	27,2	12	15,2	5,54	20,8
2а	164	30,8	14,4	16,4	6,65	20,8
2б, 7а	147	29,9	13,8	16,1	6,37	20,8
2в, 9в	187	30,8	14,4	16,4	6,65	20,8
2г	157	34,4	16,8	17,6	7,76	20,8
3	128	27,2	12	15,2	5,54	20,8
5б	166	27,3	12	15,3	5,54	20,8
6а	137	27,3	12	15,3	5,54	20,8
6в	151	27,3	12	15,3	5,54	20,8
7б—7г, 8б	144	29,9	13,8	16,1	6,37	20,8
8а, 8г, 11г, 12в	150	29,9	13,8	16,1	6,37	20,8
8в	156	30,8	14,4	16,4	6,65	20,8
8д, 8е, 12г, 12е	150	30,8	14,4	16,4	6,65	20,8
9а, 9б	151	30,8	14,4	16,4	6,65	20,8
10а	162	32,6	15,6	17	7,2	20,8
10б	180	32,6	15,6	17	7,2	20,8
10в	193	32,6	15,6	17	7,2	20,8
11а	206	29,9	13,8	16,1	6,37	20,8
11б, 12б	159	29,9	13,8	16,1	6,37	20,8
11в, 11д, 11е	153	29,9	13,8	16,1	6,37	20,8
12а	141	29,9	13,8	16,1	6,37	20,8
12д	167	30,8	14,4	16,4	6,65	20,8

27. ЛИАНЫ

Районная цена № 1-782

Лиана, тип I

Измеритель — 1 лиана

Районы	Прямые затраты, руб.	Нормативная услов- но-чистая продук- ция, руб.	В том числе, руб.			Затраты труда рабочих, чел.-ч
			основная зара- ботная плата рабочих	эксплуатация машин		
				всего	в том числе заработная плата рабо- чих, обслу- живающих машины	

РАЗДЕЛ I. СТРОИТЕЛЬНЫЕ РАБОТЫ

1а, 1ж, 3, 6б	16,2	2,32	0,92	1,4	0,51	1,54
1б, 1г—1е	17	2,32	0,92	1,4	0,51	1,54
1в, 4а—5а, 6а	16,5	2,32	0,92	1,4	0,51	1,54
2а	18,4	2,61	1,1	1,51	0,61	1,54
2б, 8а, 8г, 11г	17,4	2,54	1,06	1,48	0,58	1,54
2в, 9в	20,5	2,61	1,1	1,51	0,61	1,54
2г	18,3	2,91	1,29	1,62	0,71	1,54
5б	18,9	2,33	0,92	1,41	0,51	1,54
6в	17,4	2,32	0,92	1,4	0,51	1,54
7, 8б	17	2,54	1,06	1,48	0,58	1,54
8в, 8е	17,9	2,61	1,1	1,51	0,61	1,54
8д, 9а, 12г, 12е	17,7	2,6	1,1	1,5	0,61	1,54
9б	17,2	2,61	1,1	1,51	0,61	1,54
10а	17,9	2,76	1,2	1,56	0,66	1,54
10б	20,1	2,76	1,2	1,56	0,66	1,54
10в	21,3	2,76	1,2	1,56	0,66	1,54
11а	22,7	2,55	1,06	1,49	0,58	1,54
11б, 12б	18,1	2,54	1,06	1,48	0,58	1,54
11в, 11д, 11е, 12в	17,6	2,53	1,06	1,47	0,58	1,54
12а	16,6	2,53	1,06	1,47	0,58	1,54
12д	20	2,6	1,1	1,5	0,61	1,54

РАЗДЕЛ II. МОНТАЖ МЕТАЛЛОКОНСТРУКЦИИ

1, 3, 5	38,3	5,91	5,82	0,09	0,03	11
2а, 2в, 8в, 8д, 8е, 12г—12е	39,7	7,09	6,99	0,1	0,04	11
2б, 8а, 8б, 8г, 12а—12в	39,4	6,8	6,7	0,1	0,04	11
2г	41,3	8,25	8,15	0,11	0,04	11
4	37,7	5,91	5,82	0,09	0,03	11
6	38,8	5,91	5,82	0,09	0,03	11
7, 11	39	6,8	6,7	0,1	0,04	11
9	40,8	7,09	6,99	0,1	0,04	11
10	44,7	7,67	7,57	0,1	0,04	11

Районная цена № 1-783

Лиана, тип II

Измеритель — 1 лиана

Районы	Прямые затраты, руб.	Нормативная услов- но чистая продук- ция, руб.	В том числе, руб.			Затраты труда рабочих, чел.ч
			основная зара- ботная плата рабочих	эксплуатация машин		
				всево	в том числе заработная плата рабо- чих, обслу- живающих машины	

РАЗДЕЛ I. СТРОИТЕЛЬНЫЕ РАБОТЫ

1а, 1ж, 3, 6б	15,8	2,32	0,93	1,39	0,5	1,56
1б, 1г—1е	16,6	2,32	0,93	1,39	0,5	1,56
1в, 4а—5а, 6а	16,1	2,32	0,93	1,39	0,5	1,56
2а	18	2,61	1,11	1,5	0,61	1,56
2б, 8а, 8г, 11г	17	2,53	1,06	1,47	0,58	1,56
2в, 9в	20,1	2,61	1,11	1,5	0,61	1,56
2г	17,9	2,91	1,3	1,61	0,71	1,56
5б	18,5	2,33	0,93	1,4	0,5	1,56
6в	17	2,32	0,93	1,39	0,5	1,56
7, 8б	16,5	2,53	1,06	1,47	0,58	1,56
8в	17,6	2,61	1,11	1,5	0,61	1,56
8д, 9а, 12г, 12е	17,2	2,61	1,11	1,5	0,61	1,56
8е	17,4	2,61	1,11	1,5	0,61	1,56
9б	16,7	2,61	1,11	1,5	0,61	1,56
10а	17,5	2,75	1,2	1,55	0,66	1,56
10б	19,6	2,75	1,2	1,55	0,66	1,56
10в	20,9	2,75	1,2	1,55	0,66	1,56
11а	22,3	2,54	1,06	1,48	0,58	1,56
11б, 12б	17,7	2,53	1,06	1,47	0,58	1,56
11в, 11д, 11е,	17,2	2,53	1,06	1,47	0,58	1,56
12в						
12а	16,2	2,52	1,06	1,46	0,58	1,56
12д	19,6	2,6	1,11	1,49	0,61	1,56

РАЗДЕЛ II. МОНТАЖ МЕТАЛЛОКОНСТРУКЦИИ

1, 3, 5	28,8	4,45	4,38	0,07	0,02	8,32
2а, 2в, 8в, 8д,	29,9	5,33	5,26	0,07	0,03	8,32
8е, 12г—12е						
2б, 8а, 8б, 8г,	29,7	5,11	5,04	0,07	0,03	8,32
12а—12в						
2г	31,1	6,22	6,14	0,07	0,03	8,32
4	28,4	4,45	4,38	0,07	0,02	8,32
6	29,2	4,45	4,38	0,07	0,02	8,32
7, 11	29,3	5,11	5,04	0,07	0,03	8,32
9	30,7	5,33	5,26	0,07	0,03	8,32
10	33,7	5,78	5,7	0,07	0,03	8,32

Районная цена № 1-784

Лиана «дракон» из железобетонных конструкций
 Масса сборных железобетонных конструкций — 2 т
 Измеритель — 1 лиана

Районы	Прямые затраты, руб.	Нормативная условно-чистая продукция, руб.	В том числе, руб.		Затраты труда рабочих, чел.-ч
			основная заработная плата рабочих	эксплуатация машин	
				всего	

РАЗДЕЛ I. СТРОИТЕЛЬНЫЕ РАБОТЫ

1а	251	39,14	29,3	9,84	3,38	50,8
1б	287	39,14	29,3	9,84	3,38	50,8
1в, 6а, 6б	265	39,01	29,3	9,71	3,38	50,8
1г, 1д	276	39,14	29,3	9,84	3,38	50,8
1е	294	39,14	29,3	9,84	3,38	50,8
1ж	241	38,88	29,3	9,58	3,38	50,8
2а	332	46,1	35,2	10,9	4,07	50,8
2б	290	44,4	33,7	10,7	3,87	50,8
2в	400	46,1	35,2	10,9	4,07	50,8
2г	333	52,8	41	11,8	4,76	50,8
3	248	38,91	29,3	9,61	3,38	50,8
4	258	39,01	29,3	9,71	3,38	50,8
5а	270	39,14	29,3	9,84	3,38	50,8
5б	305	39,5	29,3	10,2	3,38	50,8
6в	273	39,14	29,3	9,84	3,38	50,8
7а, 8а, 12б	284	44	33,7	10,3	3,87	50,8
7б, 7г	263	44	33,7	10,3	3,87	50,8
7в, 11б	309	44,1	33,7	10,4	3,87	50,8
8б, 11г	294	44	33,7	10,3	3,87	50,8
8в	316	45,9	35,2	10,7	4,07	50,8
8г	367	44,2	33,7	10,5	3,87	50,8
8д	291	45,9	35,2	10,7	4,07	50,8
8е	353	46,1	35,2	10,9	4,07	50,8
9а	310	46,1	35,2	10,9	4,07	50,8
9б	297	45,9	35,2	10,7	4,07	50,8
9в	366	46,1	35,2	10,9	4,07	50,8
10а	348	49,1	38,1	11	4,41	50,8
10б	368	49,1	38,1	11	4,41	50,8
10в	380	49,1	38,1	11	4,41	50,8
11а	399	44,4	33,7	10,7	3,87	50,8
11в	320	44	33,7	10,3	3,87	50,8
11д, 11е	302	44	33,7	10,3	3,87	50,8
12а	258	43,8	33,7	10,1	3,87	50,8
12в	279	43,8	33,7	10,1	3,87	50,8
12г	282	45,5	35,2	10,3	4,07	50,8
12д	345	45,5	35,2	10,3	4,07	50,8
12е	326	46,1	35,2	10,9	4,07	50,8

Районы	Прямые затраты, руб.	Нормативная условно-чистая продукция, руб.	В том числе, руб.			Затраты труда рабочих, чел.-ч
			основная заработная плата рабочих	эксплуатация машин		
				всего	в том числе заработная плата рабочих, обслуживающих машины	

РАЗДЕЛ II. МОНТАЖ МЕТАЛЛОКОНСТРУКЦИИ

1, 3—5	36,3	4,81	4,73	0,08	0,03	8,97
2а, 2в, 8в, 8д, 8е, 12г—12е	37,7	5,75	5,67	0,08	0,03	8,97
2б, 8а, 8б, 8г, 12а—12в	37,4	5,52	5,44	0,08	0,03	8,97
2г	39	6,71	6,62	0,09	0,04	8,97
6	37	4,81	4,73	0,08	0,03	8,97
7, 11	37	5,52	5,44	0,08	0,03	8,97
9	38,6	5,75	5,67	0,08	0,03	8,97
10	42,1	6,22	6,14	0,08	0,03	8,97

Районная цена № 1-785

Лиана из деревянных конструкций

Измеритель — 1 лиана

Районы	Прямые затраты, руб.	Нормативная условно-чистая продукция, руб.	В том числе, руб.			Затраты труда рабочих, чел. ч
			основная заработная плата рабочих	эксплуатация машин		
				всего	в том числе заработная плата рабочих, обслуживающих машины	

РАЗДЕЛ I. СТРОИТЕЛЬНЫЕ РАБОТЫ

1а, 1б, 1г, 1д, 1ж, 3а—3в	74,9	10,19	9,19	1	0,29	16,4
1в, 1е	76,6	10,19	9,19	1	0,29	16,4
2а, 2в, 8в, 8д, 9а, 9б	78,1	12,06	11	1,06	0,35	16,4
2б, 7в—8б, 8г	77,7	11,64	10,6	1,04	0,34	16,4
2г	81,5	14,02	12,9	1,12	0,41	16,4
3г—5а	78,5	10,19	9,19	1	0,29	16,4
5б	80,7	10,19	9,19	1	0,29	16,4
6а, 6в	84,2	10,19	9,19	1	0,29	16,4
6б	83,3	10,19	9,19	1	0,29	16,4
7а, 7б	76,4	11,64	10,6	1,04	0,34	16,4

Районы	Прямые затраты, руб.	Нормативная услов- но-чистая продук- ция, руб.	В том числе, руб.			Затраты труда рабочих, чел.-ч
			основная зара- ботная плата рабочих	эксплуатация машин		
				всего	в том числе зароботная плата рабо- чих, обслу- живающих машины	
8е	80,7	12,06	11	1,06	0,35	16,4
9в	79,2	12,06	11	1,06	0,35	16,4
10а, 10б	81	12,99	11,9	1,09	0,38	16,4
10в	82,5	12,99	11,9	1,09	0,38	16,4
11а	90,2	11,64	10,6	1,04	0,34	16,4
11б, 11в, 11д—12а, 12в	85	11,64	10,6	1,04	0,34	16,4
11г, 12б	84,2	11,64	10,6	1,04	0,34	16,4
12г, 12д	85,6	12,06	11	1,06	0,35	16,4
12е	87,5	12,06	11	1,06	0,35	16,4

РАЗДЕЛ II. МОНТАЖ МЕТАЛЛОКОНСТРУКЦИИ

1, 3, 5	54,5	8,42	8,29	0,13	0,04	15,7
2а, 2в, 8в, 8д, 8е, 12г—12е	56,6	10,09	9,95	0,14	0,05	15,7
2б, 8а, 8б, 8г, 12а—12в	56,1	9,67	9,53	0,14	0,05	15,4
2г	58,8	11,75	11,6	0,15	0,06	15,7
4	53,7	8,42	8,29	0,13	0,04	15,7
6	55,3	8,42	8,29	0,13	0,04	15,7
7, 11	55,5	9,67	9,53	0,14	0,05	15,7
9	58	10,09	9,95	0,14	0,05	15,7
10	63,7	10,95	10,8	0,15	0,06	15,7

28. «ЛУНОХОД»

Районная цена № 1-786

«Луноход»

Измеритель — 1 «луноход»

Районы	Прямые затраты, руб.	Нормативная услов- но-числовая продук- ция, руб.	В том числе, руб.			Затраты труда рабочих, чел.-ч
			основная зара- ботная плата рабочих	эксплуатация машин		
				всего	в том числе зарплата рабо- чих, обслу- живающих машины	

РАЗДЕЛ I. СТРОИТЕЛЬНЫЕ РАБОТЫ

1а, 1ж, 4а	326	53,06	46,3	6,76	2,2	82,1
1б	389	53,13	46,3	6,83	2,2	82,1
1в, 5, 6в	355	53,25	46,3	6,83	2,2	82,1
1г	360	53,13	46,3	6,83	2,2	82,1
1д, 1е	398	53,13	46,3	6,83	2,2	82,1
2а, 9б	404	63,03	55,6	7,43	2,65	82,1
2б, 8б	380	60,56	53,3	7,26	2,52	82,1
2в	462	63,09	55,6	7,49	2,65	82,1
2г	446	72,99	64,9	8,09	3,1	82,1
3	349	53	46,3	6,7	2,2	82,1
4б	330	53,13	46,3	6,83	2,2	82,1
6а, 6б	337	53,06	46,3	6,76	2,2	82,1
7а, 7б, 8а, 11г, 12б	347	60,45	53,3	7,15	2,52	82,1
7в	389	60,57	53,3	7,27	2,52	82,1
7г, 12а, 12в	327	60,68	53,3	7,08	2,52	82,1
8в	419	62,97	55,6	7,37	2,65	82,1
8г	474	60,57	53,3	7,27	2,52	82,1
8д	390	62,97	55,6	7,37	2,65	82,1
8е	490	63,09	55,6	7,49	2,65	82,1
9а	429	63,09	55,6	7,49	2,65	82,1
9в	385	63,09	55,6	7,49	2,65	82,1
10а	451	67,79	60,2	7,59	2,88	82,1
10б	413	67,79	60,2	7,59	2,88	82,1
10в	397	67,79	60,2	7,59	2,88	82,1
11а	428	60,66	53,3	7,36	2,52	82,1
11б, 11в, 11д	364	60,45	53,3	7,15	2,52	82,1
11е	356	60,45	53,3	7,15	2,52	82,1
12г	341	62,76	55,6	7,16	2,65	82,1
12д	379	62,76	55,6	7,16	2,65	82,1
12е	438	63,09	55,6	7,49	2,65	82,1

Районы	Прямые затраты, руб.	Нормативная услов- но-чистая продук- ция, руб.	В том числе, руб.			Затраты труда рабочих, чел.-ч
			основная зара- ботная плата рабочих	эксплуатация машин		
				всего	в том числе заработная плата рабо- чих, обслу- живающих машины	

РАЗДЕЛ II. МОНТАЖ МЕТАЛЛОКОНСТРУКЦИЙ

1, 3, 5	13,7	1,09	0,4	0,69	0,25	0,63
2а, 2в, 8е, 12д, 12е	14	1,22	0,48	0,74	0,3	0,63
2б	14	1,18	0,46	0,73	0,28	0,63
2г	14,3	1,35	0,56	0,79	0,35	0,63
4	13,4	1,09	0,4	0,69	0,25	0,63
6	14	1,09	0,4	0,69	0,25	0,63
7а—8б, 8г,	13,8	1,18	0,46	0,73	0,28	0,63
11а—12в						
8в, 8д, 12г	13,9	1,22	0,48	0,74	0,3	0,63
9	14,5	1,22	0,48	0,74	0,3	0,63
10	16	1,28	0,52	0,76	0,32	0,63

29. МАНЕЖИ

Районная цена № 1-787

Манеж

Измеритель — 1 манеж

Районы	Прямые затраты, руб.	Нормативная услов- но-чистая продук- ция, руб.	В том числе, руб.			Затраты труда рабочих, чел.-ч
			основная зара- ботная плата рабочих	эксплуатация машин		
				всего	в том числе заработная плата рабо- чих, обслу- живающих машины	

СТРОИТЕЛЬНЫЕ РАБОТЫ

1а, 1б, 1г—1ж	208	28,5	26,2	2,3	0,69	48,2
1в, 3а—3в, 5а	213	28,5	26,2	2,3	0,69	48,2
2а, 8в, 8д	216	33,84	31,4	2,44	0,83	48,2
2б, 7а—7в	212	32,51	30,1	2,41	0,8	48,2
2в	214	33,84	31,4	2,44	0,83	48,2
2г	236	39,18	36,6	2,58	0,97	48,2
3г	225	28,5	26,2	2,3	0,69	48,2
4, 5б	221	28,5	26,2	2,3	0,69	48,2
6	229	28,5	26,2	2,3	0,69	48,2

Районы	Прямые затраты, руб.	Нормативная услов- но чистая продук- ция, руб.	В том числе, руб.			Затраты труда рабочих, чел.ч
			основная зара- ботная плата рабочих	эксплуатация машин		
				всего	в том числе зароботная плата рабо- чих, обслу- живающих машины	
7г, 8а	218	32,51	30,1	2,41	0,8	48,2
8б	216	32,51	30,1	2,41	0,8	48,2
8г	221	32,51	30,1	2,41	0,8	48,2
8е	238	33,84	31,4	2,44	0,83	48,2
9а, 9б	220	33,84	31,4	2,44	0,83	48,2
9в	226	33,84	31,4	2,44	0,83	48,2
10а	222	36,51	34	2,51	0,9	48,2
10б, 10в	228	36,51	34	2,51	0,9	48,2
11а—12б	233	32,51	30,1	2,41	0,8	48,2
12в	237	32,51	30,1	2,41	0,8	48,2
12г, 12д	235	33,84	31,4	2,44	0,83	48,2
12е	245	33,84	31,4	2,44	0,83	48,2

Районная цена № 1-788

Манеж-автомобиль из железобетонных конструкций
 Масса сборных бетонных и железобетонных конструкций — 2 т

Измеритель — 1 манеж-автомобиль

Районы	Прямые затраты, руб.	Нормативная услов- но чистая продук- ция, руб.	В том числе, руб.			Затраты труда рабочих, чел.ч
			основная зара- ботная плата рабочих	эксплуатация машин		
				всего	в том числе зароботная плата рабо- чих, обслу- живающих машины	

СТРОИТЕЛЬНЫЕ РАБОТЫ

1а, 1ж, 3б	209	19,7	16,9	2,8	1,04	29
1б, 1в, 1д, 5а, 6а	219	19,7	16,9	2,8	1,04	29
1г	223	19,7	16,9	2,8	1,04	29
1е, 6в	227	19,7	16,9	2,8	1,04	29
2а	249	23,2	20,2	3	1,25	29
2б, 7а, 12в	229	22,35	19,4	2,95	1,2	29
2в	284	23,2	20,2	3	1,25	29
2г	245	26,81	23,6	3,21	1,46	29
3а, 3в, 3г	206	19,7	16,9	2,8	1,04	29
4, 6б	214	19,7	16,9	2,8	1,04	29
5б	256	19,7	16,9	2,8	1,04	29

Продолжение

Районы	Прямые затраты, руб.	Нормативная усло- во-чистая продук- ция, руб.	В том числе, руб.			Затраты труда рабочих, чел.-ч
			основная зара- ботная плата рабочих	эксплуатация машин		
				всего	в том числе заработная плата рабо- чих, обслу- живающих машины	
7б	219	22,35	19,4	2,95	1,2	29
7в, 7г, 8б	223	22,35	19,4	2,95	1,2	29
8а, 11г	233	22,35	19,4	2,95	1,2	29
8в, 8е, 12е	240	23,2	20,2	3	1,25	29
8г, 11д	240	22,35	19,4	2,95	1,2	29
8д	233	23,2	20,2	3	1,25	29
9а, 9б	237	23,2	20,2	3	1,25	29
9в	288	23,2	20,2	3	1,25	29
10а	262	25,01	21,9	3,11	1,36	29
10б	277	25,01	21,9	3,11	1,36	29
10в	293	25,01	21,9	3,11	1,36	29
11а	314	22,35	19,4	2,95	1,2	29
11б	248	22,35	19,4	2,95	1,2	29
11в, 12б	245	22,35	19,4	2,95	1,2	29
11е	243	22,35	19,4	2,95	1,2	29
12а	222	22,35	19,4	2,95	1,2	29
12г	228	23,2	20,2	3	1,25	29
12д	258	23,2	20,2	3	1,25	29

Районная цена № 1-789

Манеж из деревянных конструкций

Измеритель — 1 манеж

Районы	Прямые затраты, руб.	Нормативная слов- но-чистая продук- ция, руб.	В том числе, руб.			Затраты труда рабочих, чел.-ч
			основная зара- ботная плата рабочих	эксплуатация машин		
				всего	в том числе заработная плата рабо- чих, обслу- живающих машины	

РАЗДЕЛ I. СТРОИТЕЛЬНЫЕ РАБОТЫ

1а, 1г, 3в	141	26,39	24,1	2,29	0,68	43,1
1б, 1д, 3б	144	26,39	24,1	2,29	0,68	43,1
1в, 1е, 3а	148	26,39	24,1	2,29	0,68	43,1
1ж	146	26,39	24,1	2,29	0,68	43,1
2а, 2в, 8в, 8д, 9б	152	31,32	28,9	2,42	0,81	43,1
2б, 7в, 7г, 8б	150	30,09	27,7	2,39	0,78	43,1

Районы	Прямые затраты, руб.	Нормативная услов- но-числая продук- ция, руб.	В том числе, руб.			Затраты труда рабочих, чел.-ч
			основная зара- ботная плата рабочих	эксплуатация машин		
				всего	в том числе зароботная плата рабо- чих, обслу- живающих машины	
2г	173	36,26	33,7	2,56	0,95	43,1
3г, 4а, 5	153	26,39	24,1	2,29	0,68	43,1
4б	151	26,39	24,1	2,29	0,68	43,1
6а, 6б	164	26,39	24,1	2,29	0,68	43,1
6в	169	26,39	24,1	2,29	0,68	43,1
7а, 7б	144	30,09	27,7	2,39	0,78	43,1
8а	152	30,09	27,7	2,39	0,78	43,1
8г	159	30,09	27,7	2,39	0,78	43,1
8е	180	31,32	28,9	2,42	0,81	43,1
9а	156	31,32	28,9	2,42	0,81	43,1
9в	158	31,32	28,9	2,42	0,81	43,1
10а, 10б	166	33,79	31,3	2,49	0,88	43,1
10в	164	33,79	31,3	2,49	0,88	43,1
11а—11в, 11д, 11е	178	30,09	27,7	2,39	0,78	43,1
11г, 12б	176	30,09	27,7	2,39	0,78	43,1
12а	169	30,09	27,7	2,39	0,78	43,1
12в	172	30,09	27,7	2,39	0,78	43,1
12г	172	31,32	28,9	2,42	0,81	43,1
12д	174	31,32	28,9	2,42	0,81	43,1
12е	187	31,32	28,9	2,42	0,81	43,1

РАЗДЕЛ II МОНТАЖ МЕТАЛЛОКОНСТРУКЦИИ

1, 3, 5	9,9	1,53	1,51	0,02	0,01	2,86
2а, 2в, 8в, 8д, 8е, 12г—12е	10,3	1,84	1,81	0,03	0,01	2,86
2б, 8а, 8б, 8г, 12а—12в	10,2	1,76	1,73	0,03	0,01	2,86
2г	10,7	2,14	2,11	0,03	0,01	2,86
4	9,76	1,53	1,51	0,02	0,01	2,86
6	10	1,53	1,51	0,02	0,01	2,86
7, 11	10,1	1,76	1,73	0,03	0,01	2,86
9	10,5	1,84	1,81	0,03	0,01	2,86
10	11,6	1,99	1,96	0,03	0,01	2,86

30. МАЧТА ДЛЯ ЛАЗАНИЯ

Районная цена № 1-790

Мачта для лазания

Измеритель — 1 мачта

Районы	Прямые затраты, руб.	Нормативная услов- но-чистая продук- ция, руб.	В том числе, руб.			Затраты труда рабочих, чел.-ч
			основная зара- ботная плата рабочих	эксплуатация машин		
				всего	в том числе заработная плата рабо- чих, обслу- живающих машины	

РАЗДЕЛ I. СТРОИТЕЛЬНЫЕ РАБОТЫ

1а, 1ж, 3а, 3б, 3г,	20,7	4,02	3,3	0,72	0,25	5,58
6а, 6б						
1б, 1г—1е, 4б	21,4	4,03	3,3	0,73	0,25	5,58
1в, 4а, 5а	21	4,03	3,3	0,73	0,25	5,58
2а, 8е, 12е	23,6	4,74	3,96	0,78	0,3	5,58
2б, 8а, 8г, 11в—11е	22,4	4,57	3,8	0,77	0,29	5,58
2в, 9в	25,4	4,74	3,96	0,78	0,3	5,58
2г	26	5,46	4,62	0,84	0,35	5,58
3в	20,5	4,03	3,3	0,73	0,25	5,58
5б	23,2	4,03	3,3	0,73	0,25	5,58
6в	22	4,03	3,3	0,73	0,25	5,58
7, 8б	22	4,57	3,8	0,77	0,29	5,58
8в, 9а	22	4,74	3,96	0,78	0,3	5,58
8д, 12г	22,8	4,74	3,96	0,78	0,3	5,58
9б	22,3	4,74	3,96	0,78	0,3	5,58
10а	23,3	5,1	4,29	0,81	0,33	5,58
10б	25,3	5,1	4,29	0,81	0,33	5,58
10в	26,5	5,1	4,29	0,81	0,33	5,58
11а	27	4,57	3,8	0,77	0,29	5,58
11б, 12б	22,8	4,57	3,8	0,77	0,29	5,58
12а	21,6	4,56	3,8	0,76	0,29	5,58
12в	21,1	4,56	3,8	0,76	0,29	5,58
12д	24,9	4,74	3,96	0,78	0,3	5,58

РАЗДЕЛ II. МОНТАЖ МЕТАЛЛОКОНСТРУКЦИИ

1, 3—5	39,6	4,58	4,49	0,09	0,03	6,7
2а, 2в, 8в, 8д, 8е,	40,9	5,4	5,39	0,1	0,04	6,7
12г—12е						
2б, 8а, 8б, 8г,	40,6	5,26	5,16	0,1	0,04	6,7
12а—12в						
2г	42,3	6,39	6,29	0,1	0,04	6,7
6	40,3	4,58	4,49	0,09	0,03	6,7
7, 11	40,2	5,26	5,16	0,1	0,04	6,7
9	42	5,49	5,39	0,1	0,04	6,7
10	45,9	5,93	5,83	0,1	0,04	6,7

31. МОСТИКИ

Районная цена № 1-791

Мостик из железобетонных конструкций

Масса сборных бетонных и железобетонных конструкций — 2 т

Измеритель — 1 мостик

Районы	Прямые затраты, руб.	Нормативная услов- но-чистая продук- ция, руб.	В том числе, руб.			Затраты труда рабочих, чел.-ч
			основная зара- ботная плата рабочих	эксплуатация машин		
				всего	в том числе заработная плата рабо- чих, обслу- живающих машины	

СТРОИТЕЛЬНЫЕ РАБОТЫ

1а	140	15,76	14,4	1,36	0,48	24,8
1б, 1д, 6в	162	15,76	14,4	1,36	0,48	24,8
1в, 4	146	15,76	14,4	1,36	0,48	24,8
1г, 1е	157	15,76	14,4	1,36	0,48	24,8
1ж, 3г	136	15,76	14,4	1,36	0,48	24,8
2а	189	18,76	17,3	1,46	0,58	24,8
2б, 7в, 8а, 8б, 12в	163	18,03	16,6	1,43	0,56	24,8
2в	233	18,76	17,3	1,46	0,58	24,8
2г	180	21,75	20,2	1,55	0,68	24,8
3а—3в	136	15,76	14,4	1,36	0,48	24,8
5а	152	15,76	14,4	1,36	0,48	24,8
5б	186	15,76	14,4	1,36	0,48	24,8
6а, 6б	145	15,76	14,4	1,36	0,48	24,8
7а	154	18,03	16,6	1,43	0,56	24,8
7б, 7г	152	18,03	16,6	1,43	0,56	24,8
8в	178	18,76	17,3	1,46	0,58	24,8
8г	183	18,03	16,6	1,43	0,56	24,8
8д, 12г	163	18,76	17,3	1,46	0,58	24,8
8е	180	18,76	17,3	1,46	0,58	24,8
9а	171	18,76	17,3	1,46	0,58	24,8
9б	168	18,76	17,3	1,46	0,58	24,8
9в	223	18,76	17,3	1,46	0,58	24,8
10а	193	20,2	18,7	1,5	0,63	24,8
10б	221	20,2	18,7	1,5	0,63	24,8
10в	233	20,2	18,7	1,5	0,63	24,8
11а	248	18,03	16,6	1,43	0,56	24,8
11б	178	18,03	16,6	1,43	0,56	24,8
11в	170	18,03	16,6	1,43	0,56	24,8
11г	166	18,03	16,6	1,43	0,56	24,8
11д, 11е, 12б	173	18,03	16,6	1,43	0,56	24,8
12а	148	18,03	16,6	1,43	0,56	24,8
12д	215	18,76	17,3	1,46	0,58	24,8
12е	174	18,76	17,3	1,46	0,58	24,8

Районная цена № 1-792

Мостик из деревянных конструкций

Измеритель — 1 мостик

Районы	Прямые затраты, руб.	Нормативная ус- ловно-чистая продук- ция, руб.	В том числе, руб.		Затраты труда рабочих, чел.-ч	
			основная зара- ботная плата рабочих	эксплуатация машин		
				всего		в том числе заработная плата рабо- чих, обслу- живающих машины

СТРОИТЕЛЬНЫЕ РАБОТЫ

1а, 1б, 1г, 1д, 1ж, 3а—3в	124	24,46	22,5	1,96	0,58	40
1в, 1е	127	24,46	22,5	1,96	0,58	40
2а, 8в, 9б, 9в	131	29,08	27	2,08	0,69	40
2б, 7в—8а, 8г	131	27,95	25,9	2,05	0,67	40
2в, 9а	133	29,08	27	2,08	0,69	40
2г	141	33,7	31,5	2,2	0,81	40
3г—5б	131	24,46	22,5	1,96	0,58	40
6а, 6б	141	24,46	22,5	1,96	0,58	40
6в	142	24,46	22,5	1,96	0,58	40
7а, 7б	128	27,95	25,9	2,05	0,67	40
8б	130	27,95	25,9	2,05	0,67	40
8д	129	29,08	27	2,08	0,69	40
8е	137	29,08	27	2,08	0,69	40
10а	142	31,44	29,3	2,14	0,75	40
10б, 10в	137	31,44	29,3	2,14	0,75	40
11, 12в	146	27,95	25,9	2,05	0,67	40
12а, 12б	144	27,95	25,9	2,05	0,67	40
12г	145	29,08	27	2,08	0,69	40
12д	147	29,08	27	2,08	0,69	40
12е	152	29,08	27	2,08	0,69	40

Районная цена № 1-793

Мостик пешеходный

Масса сборных бетонных и железобетонных конструкций — 2 т

Измеритель — 1 мостик

Районы	Прямые затраты, руб.	Нормативная услов- но-чистая продук- ция, руб.	В том числе, руб.			Затраты труда рабочих, чел.-ч
			основная зар- ботная плата рабочих	эксплуатация машин		
				всего	в том числе зароботная плата рабо- чих, обслу- живающих машины	

РАЗДЕЛ I. СТРОИТЕЛЬНЫЕ РАБОТЫ

1а, 1ж	76,8	6,48	5,21	1,27	0,38	9,39
1б, 6в	90	6,48	5,21	1,27	0,38	9,39
1в	83	6,48	5,21	1,27	0,38	9,39
1г	85	6,48	5,21	1,27	0,38	9,39
1д, 1е	91,8	6,48	5,21	1,27	0,38	9,39
2а	100	7,59	6,25	1,34	0,46	9,39
2б	87,5	7,31	5,99	1,32	0,44	9,39
2в	122	7,59	6,25	1,34	0,46	9,39
2г	92,9	8,71	7,29	1,42	0,53	9,39
3	75,5	6,48	5,21	1,27	0,38	9,39
4	77,7	6,48	5,21	1,27	0,38	9,39
5а	81,8	6,48	5,21	1,27	0,38	9,39
5б	101	6,48	5,21	1,27	0,38	9,39
6а, 6б	79,7	6,48	5,21	1,27	0,38	9,39
7а, 7б	82,5	7,31	5,99	1,32	0,44	9,39
7в, 8а, 8б, 11г	85,6	7,31	5,99	1,32	0,44	9,39
7г, 12а	77,4	7,31	5,99	1,32	0,44	9,39
8в, 9а, 12е	98,2	7,59	6,25	1,34	0,46	9,39
8г, 11б	94,1	7,31	5,99	1,32	0,44	9,39
8д, 8е	87	7,59	6,25	1,34	0,46	9,39
9б	88,5	7,59	6,25	1,34	0,46	9,39
9в	109	7,59	6,25	1,34	0,46	9,39
10а	98,3	8,15	6,77	1,38	0,5	9,39
10б	108	8,15	6,77	1,38	0,5	9,39
10в	117	8,15	6,77	1,38	0,5	9,39
11а	129	7,31	5,99	1,32	0,44	9,39
11в, 11е	92,5	7,31	5,99	1,32	0,44	9,39
11д, 12в	90,2	7,31	5,99	1,32	0,44	9,39
12б	89	7,31	5,99	1,32	0,44	9,39
12г	85,4	7,59	6,25	1,34	0,46	9,39
12д	114	7,59	6,25	1,34	0,46	9,39

Районы	Прямые затраты, руб.	Нормативная услов- но-чистая продук- ция, руб.	В том числе, руб.			Затраты труда рабочих, чел.-ч
			основная зара- ботная плата рабочих	эксплуатация машин		
				всего	в том числе заработная плата рабо- чих, обслу- живающих машины	

РАЗДЕЛ II. МОНТАЖ МЕТАЛЛОКОНСТРУКЦИЙ

1, 3, 5	55,4	8,55	8,42	0,13	0,05	16
2а, 2в, 8в, 8д, 8е, 12г—12е	57,5	10,24	10,1	0,14	0,05	16
2б, 8а, 8б, 8г, 12а—12в	57	9,83	9,69	0,14	0,05	16
2г	59,8	11,95	11,8	0,15	0,06	16
4	54,6	8,55	8,42	0,13	0,05	16
6	56,2	8,55	8,42	0,13	0,05	16
7, 11	56,4	9,83	9,69	0,14	0,05	16
9	59	10,24	10,1	0,14	0,05	16
10	64,7	11,15	11	0,15	0,06	16

32. НАВЕСЫ

Районная цена № 1-794

Навес теневой

Измеритель — 1 навес

Районы	Прямые затраты, руб.	Нормативная услов- но-чистая продук- ция, руб.	В том числе, руб.			Затраты труда рабочих, чел.-ч
			основная зара- ботная плата рабочих	эксплуатация машин		
				всего	в том числе заработная плата рабо- чих, обслу- живающих машины	

РАЗДЕЛ I. СТРОИТЕЛЬНЫЕ РАБОТЫ

1а, 4	95,6	15,1	13,4	1,7	0,56	24
1б	115	15,1	13,4	1,7	0,56	24
1в	106	15,1	13,4	1,7	0,56	24
1г, 5а	105	15,1	13,4	1,7	0,56	24
1д, 1е	119	15,1	13,4	1,7	0,56	24
1ж	94,7	15,1	13,4	1,7	0,56	24
2а	114	17,82	16	1,82	0,67	24
2б, 8б, 11б, 11в, 11е, 12в	108	17,19	15,4	1,79	0,64	24

Районы	Прямые затраты, руб.	Нормативная услов- но чистая продук- ция, руб.	В том числе, руб			Затраты труда рабочих, чел.-ч
			основная зара- ботная плата рабочих	эксплуатация машин		
				всего	в том числе заработная плата рабо- чих, обслу- живающих машины	
2в, 8е, 9а	128	17,82	16	1,82	0,67	24
2г	118	20,63	18,7	1,93	0,78	24
3а—3в	97,5	15,1	13,4	1,7	0,56	24
3г	98,7	15,1	13,4	1,7	0,56	24
5б, 6в	108	15,1	13,4	1,7	0,56	24
6а, 6б	103	15,1	13,4	1,7	0,56	24
7а	99,5	17,19	15,4	1,79	0,64	24
7б, 8а	103	17,19	15,4	1,79	0,64	24
7в, 11д	110	17,19	15,4	1,79	0,64	24
7г	91,7	17,19	15,4	1,79	0,64	24
8в	122	17,82	16	1,82	0,67	24
8г	135	17,19	15,4	1,79	0,64	24
8д, 9в	110	17,82	16	1,82	0,67	24
9б	120	17,82	16	1,82	0,67	24
10а	140	19,27	17,4	1,87	0,72	24
10б, 10в	112	19,27	17,4	1,87	0,72	24
11а	125	17,19	15,4	1,79	0,64	24
11г	101	17,19	15,4	1,79	0,64	24
12а	94	17,19	15,4	1,79	0,64	24
12б	97	17,19	15,4	1,79	0,64	24
12г	98,3	17,82	16	1,82	0,67	24
12д	112	17,82	16	1,82	0,67	24
12е	136	17,82	16	1,82	0,67	24

РАЗДЕЛ II. МОНТАЖ МЕТАЛЛОКОНСТРУКЦИИ

1а, 1б	37,9	10,82	10,7	0,12	0,04	18,1
1в—1ж, 3—6	43,1	10,82	10,7	0,12	0,04	18,1
2а, 2в, 8в, 8д, 9	42,3	12,93	12,8	0,13	0,04	18,1
2б, 7а—8б, 8г	41,8	12,43	12,3	0,13	0,04	18,1
2г	60,5	15,04	14,9	0,14	0,05	18,1
8е	44,7	12,93	12,8	0,13	0,04	18,1
10	43,4	14,03	13,9	0,13	0,05	18,1
11	44,7	12,43	12,3	0,13	0,04	18,1
12а—12в	39,5	12,43	12,3	0,13	0,04	18,1
12г—12е	40	12,93	12,8	0,13	0,04	18,1

Районная цена № 1-795

Навес, тип I из сборных железобетонных конструкций длиной 6 м

Масса сборных железобетонных конструкций — 22 т

Измеритель — 1 навес

Районы	Прямые затраты, руб.	Нормативная услов- но чистая продук- ция, руб.	В том числе, руб		Затраты труда рабочих, чел.ч
			основная зара- ботная плата рабочих	эксплуатация машин	

СТРОИТЕЛЬНЫЕ РАБОТЫ

1а, 4, 6б	1040	92,7	48,3	44,4	15,9	81,9
1б—1д, 5а	1090	92,8	48,3	44,5	15,9	81,9
1е	1140	92,8	48,3	44,5	15,9	81,9
1ж	1010	92,6	48,3	44,3	15,9	81,9
2а	1280	106	58	48	19,1	81,9
2б, 7а, 8б, 12в	1160	102,5	55,6	46,9	18,3	81,9
2в, 9в	1510	106	58	48	19,1	81,9
2г	1220	119,2	67,7	51,5	22,3	81,9
3	989	92,6	48,3	44,3	15,9	81,9
5б	1300	93,2	48,3	44,9	15,9	81,9
6а	1060	92,8	48,3	44,5	15,9	81,9
6в	1130	92,8	48,3	44,5	15,9	81,9
7б	1120	102,5	55,6	46,9	18,3	81,9
7в, 7г	1100	102,6	55,6	47	18,3	81,9
8а, 11д, 11е	1190	102,5	55,6	46,9	18,3	81,9
8в	1250	105,9	58	47,9	19,1	81,9
8г	1220	102,7	55,6	47,1	18,3	81,9
8д, 9а	1180	106	58	48	19,1	81,9
8е	1210	106	58	48	19,1	81,9
9б	1220	105,9	58	47,9	19,1	81,9
10а	1330	112,3	62,8	49,5	20,7	81,9
10б	1430	112,3	62,8	49,5	20,7	81,9
10в	1540	112,3	62,8	49,5	20,7	81,9
11а	1650	102,8	55,6	47,2	18,3	81,9
11б, 12б	1240	102,5	55,6	46,9	18,3	81,9
11в, 11г	1180	102,5	55,6	46,9	18,3	81,9
12а	1090	102,3	55,6	46,7	18,3	81,9
12г	1160	105,5	58	47,5	19,1	81,9
12д	1360	105,5	58	47,5	19,1	81,9
12е	1190	106	58	48	19,1	81,9

Примечание При изменении длины навеса на каждые 6 м следует применять дополнительно цены № 1-797 или № 1-798.

Районная цена № 1-796

Навес, тип II из сборных железобетонных конструкций длиной 6 м

Масса сборных железобетонных конструкций — 22 т

Измеритель — 1 навес

Районы	Прямые затраты, руб.	Нормативная услов- но-чистая продук- ция, руб.	В том числе, руб.		Затраты труда рабочих, чел.-ч
			основная зара- ботная плата рабочих	эксплуатация машин	
				всего	

СТРОИТЕЛЬНЫЕ РАБОТЫ

1а, 6а, 6б	1120	77,3	37	40,3	14,7	61
1б—1д, 5а	1170	77,4	37	40,4	14,7	61
1е, 6в	1230	77,4	37	40,4	14,7	61
1ж	1070	77,2	37	40,2	14,7	61
2а	1380	88	44,4	43,6	17,6	61
2б, 7а, 8б	1230	85,3	42,6	42,7	16,8	61
2в, 9в	1650	88	44,4	43,6	17,6	61
2г	1300	98,6	51,8	46,8	20,6	61
3	1040	77,2	37	40,2	14,7	61
4	1100	77,3	37	40,3	14,7	61
5б	1420	77,8	37	40,8	14,7	61
7б	1190	85,2	42,6	42,6	16,8	61
7в, 7г, 12а	1170	85,1	42,6	42,5	16,8	61
8а, 8г, 11д, 11е	1280	85,3	42,6	42,7	16,8	61
8в	1340	87,9	44,4	43,5	17,6	61
8д, 9а, 12е	1260	88	44,4	43,6	17,6	61
8е	1270	88	44,4	43,6	17,6	61
9б	1300	87,9	44,4	43,5	17,6	61
10а	1400	93	48,1	44,9	19,1	61
10б	1550	93	48,1	44,9	19,1	61
10в	1680	93	48,1	44,9	19,1	61
11а	1820	85,5	42,6	42,9	16,8	61
11б, 12б	1330	85,2	42,6	42,6	16,8	61
11в, 11г	1260	85,2	42,6	42,6	16,8	61
12в	1250	84,9	42,6	42,3	16,8	61
12г	1230	87,5	44,4	43,1	17,6	61
12д	1450	87,5	44,4	43,1	17,6	61

Примечание. При изменении длины навеса на каждые 6 м следует применять дополнительно цены № 1-797 или № 1-798.

Районная цена № 1-797

При удлинении навесов типа I и II секцией типа I на каждые 6 м

Масса сборных железобетонных конструкций — 15 т

Измеритель — 1 секция

Районы	Прямые затраты, руб.	Нормативная ус- лов- но-чистая продук- ция, руб.	В том числе, руб.			Затраты труда рабочих, чел.-ч
			основная зара- ботная плата рабочих	эксплуатация машин		
				всего	в том числе заработная плата рабо- чих, обслу- живающих машин ¹	

СТРОИТЕЛЬНЫЕ РАБОТЫ

1а, 4, 6а, 6б	705	60,8	34,9	25,9	9,18	59,3
1б, 1в, 1д, 5а	733	60,9	34,9	26	9,18	59,3
1г	745	60,9	34,9	26	9,18	59,3
1е, 6в	773	60,9	34,9	26	9,18	59,3
1ж	676	60,8	34,9	25,9	9,18	59,3
2а	856	69,8	41,8	28	11	59,3
2б, 7а, 12в	776	67,5	40,1	27,4	10,5	59,3
2в, 9в	1010	69,8	41,8	28	11	59,3
2г	823	78,7	48,8	29,9	12,8	59,3
3	665	60,8	34,9	25,9	9,18	59,3
5б	871	61,1	34,9	26,2	9,18	59,3
7б, 7г	747	67,4	40,1	27,3	10,5	59,3
7в, 12а	738	67,4	40,1	27,3	10,5	59,3
8а, 11д, 11е	802	67,4	40,1	27,3	10,5	59,3
8б	762	67,4	40,1	27,3	10,5	59,3
8в	837	69,7	41,8	27,9	11	59,3
8г	816	67,5	40,1	27,4	10,5	59,3
8д	788	69,7	41,8	27,9	11	59,3
8е, 9б	817	69,7	41,8	27,9	11	59,3
9а, 12е	803	69,8	41,8	28	11	59,3
10а	897	74,1	45,3	28,8	11,9	59,3
10б	970	74,1	45,3	28,8	11,9	59,3
10в	1040	74,1	45,3	28,8	11,9	59,3
11а	1100	67,6	40,1	27,5	10,5	59,3
11б, 12б	832	67,4	40,1	27,3	10,5	59,3
11в, 11г	790	67,4	40,1	27,3	10,5	59,3
12г	773	69,5	41,8	27,7	11	59,3
12д	877	69,5	41,8	27,7	11	59,3

Районная цена № 1-798

При удлинении навесов типа I и II секцией типа II на каждые 6 м
 Масса сборных железобетонных конструкций — 15 т

Измеритель — 1 секция

Районы	Прямые затраты, руб.	Нормативная услов- но-чистая продук- ция, руб.	В том числе, руб.			Затраты труда рабочих, чел.-ч
			основная зара- ботная плата рабочих	эксплуатация машин		
				всего	в том числе заработная плата рабо- чих, обслу- живающих машины	
СТРОИТЕЛЬНЫЕ РАБОТЫ						
1а, 6а, 6б	773	48,1	26	22,1	8	42,7
1б, 1в, 1д, 5а	808	48,1	26	22,1	8	42,7
1г	826	48,1	26	22,1	8	42,7
1е	856	48,1	26	22,1	8	42,7
1ж	738	48	26	22	8	42,7
2а, 12д	960	55,1	31,3	23,8	9,61	42,7
2б, 7а	853	53,4	30	23,4	9,2	42,7
2в, 9в	1140	55,2	31,3	23,9	9,61	42,7
2г	900	62,1	36,5	25,6	11,2	42,7
3	722	48	26	22	8	42,7
4	765	48,1	26	22,1	8	42,7
5б	984	48,3	26	22,3	8	42,7
6в	868	48,1	26	22,1	8	42,7
7б, 7г	823	53,3	30	23,3	9,2	42,7
7в, 12а	808	53,3	30	23,3	9,2	42,7
8а, 8г, 11д, 11е	890	53,4	30	23,4	9,2	42,7
8б	834	53,3	30	23,3	9,2	42,7
8в	922	55,1	31,3	23,8	9,61	42,7
8д	862	55,1	31,3	23,8	9,61	42,7
8е, 9а, 12е	875	55,2	31,3	23,9	9,61	42,7
9б	898	55,1	31,3	23,8	9,61	42,7
10а	969	58,5	33,9	24,6	10,4	42,7
10б	1080	58,5	33,9	24,6	10,4	42,7
10в	1170	58,5	33,9	24,6	10,4	42,7
11а	1260	53,5	30	23,5	9,2	42,7
11б	928	53,3	30	23,3	9,2	42,7
11в, 11г	870	53,3	30	23,3	9,2	42,7
12б	917	53,3	30	23,3	9,2	42,7
12в	864	53,2	30	23,2	9,2	42,7
12г	848	54,9	31,3	23,6	9,61	42,7

Районная цена № 1-799

Навес теневой, тип IA

Масса сборных железобетонных конструкций — 14 т

Масса кирпича строительного — 1 т

Измеритель — 1 навес

Районы	Прямые затраты, руб.	Нормативная услов- но-чистая продук- ция, руб.	В том числе, руб.		Затраты труда рабочих, чел.-ч
			основная зара- ботная плата рабочих	эксплуатация машин	

РАЗДЕЛ I. СТРОИТЕЛЬНЫЕ РАБОТЫ

1а	2360	359	251	108	35,4	423
1б—1г, 1ж, 3а—3в, 4б	2430	358	251	107	35,4	423
1д, 3г, 4а	2470	358	251	107	35,4	423
1е, 5а, 6а, 6б	2500	358	251	107	35,4	423
2а, 12г	2720	417	302	115	42,4	423
2б, 7а, 8а, 8б	2550	402	289	113	40,7	423
2в, 12е	2860	417	302	115	42,4	423
2г	2920	474	352	122	49,5	423
5б	2680	359	251	108	35,4	423
6в	2560	359	251	108	35,4	423
7б	2430	402	289	113	40,7	423
7в, 7г	2510	402	289	113	40,7	423
8в, 8д, 9б	2580	417	302	115	42,4	423
8г, 12в	2710	402	289	113	40,7	423
8е	3060	417	302	115	42,4	423
9а	2660	417	302	115	42,4	423
9в, 12д	2970	417	302	115	42,4	423
10а	2840	445	327	118	46	423
10б	3020	445	327	118	46	423
10в	3090	445	327	118	46	423
11а	3160	402	289	113	40,7	423
11б, 11е, 12б	2830	402	289	113	40,7	423
11в	2890	402	289	113	40,7	423
11г, 11д	2780	402	289	113	40,7	423
12а	2590	402	289	113	40,7	423

РАЗДЕЛ II. МОНТАЖ МЕТАЛЛОКОНСТРУКЦИЙ

1, 3, 5	189	29,16	28,7	0,46	0,16	54,5
2а, 2в, 8в, 8д, 8е, 12г—12е	196	34,89	34,4	0,49	0,19	54,5
2б, 8а, 8б, 8г, 12а—12в	194	33,48	33	0,48	0,18	54,5

Районы	Прямые затраты, руб.	Нормативная ус- лов-чистая продук- ция, руб.	В том числе, руб.			Затраты труда рабочих, чел.-ч
			основная зара- ботная плата рабочих	эксплуатация машин		
				всего	в том числе зарботная плата рабо- чих, обслу- вающих машины	
2г	204	40,72	40,2	0,52	0,22	54,5
4	189	29,16	28,7	0,46	0,16	54,5
6	191	29,16	28,7	0,46	0,16	54,5
7, 11	192	33,48	33	0,48	0,18	54,5
9	201	34,89	34,4	0,49	0,19	54,5
10	220	37,8	37,3	0,5	0,2	54,5

Районная цена № 1-800

Навес теневой, тип 1Б

Масса сборных железобетонных конструкций — 11 т
Масса кирпича строительного — 1 т

Измеритель — 1 навес

Районы	Прямые затраты, руб.	Нормативная ус- лов-чистая продук- ция, руб.	В том числе, руб.			Затраты труда рабочих, чел.-ч
			основная зара- ботная плата рабочих	эксплуатация машин		
				всего	в том числе зарботная плата рабо- чих, обслу- живающих машины	

РАЗДЕЛ I. СТРОИТЕЛЬНЫЕ РАБОТЫ

1а	2200	341,7	246	95,7	31,2	414
1б, 1г, 1ж, 3б, 3в, 4б	2250	341,6	246	95,6	31,2	414
1в, 1д, 3а	2280	341,6	246	95,6	31,2	414
1е, 3г, 4а, 5а	2310	341,6	246	95,6	31,2	414
2а, 9а	2470	397	295	102	37,4	414
2б, 7г—8б	2350	382	282	100	35,8	414
2в	2590	397	295	102	37,4	414
2г	2720	452	344	108	43,6	414
5б	2450	342	246	96	31,2	414
6а, 6б	2350	341,6	246	95,6	31,2	414
6в	2400	341,7	246	95,7	31,2	414
7а, 7в	2320	382	282	100	35,8	414
7б	2250	382	282	100	35,8	414

Районы	Прямые затраты, руб.	Нормативная усло- вно-чистая продук- ция, руб.	В том числе, руб.			Затраты труда рабочих, чел.-ч
			основная зара- ботная плата рабочих	эксплуатация машин		
				всего	в том числе зароботная плата рабо- чих, обслу- живающих машин ^{а)}	
8в, 8д, 9б	2390	397	295	102	37,4	414
8г, 12в	2510	382	282	100	35,8	414
8е	2870	397	295	102	37,4	414
9в, 12д	2710	397	295	102	37,4	414
10а	2600	424	319	105	40,5	414
10б	2770	424	319	105	40,5	414
10в	2820	424	319	105	40,5	414
11а	2870	382	282	100	35,8	414
11б, 11е, 12б	2630	382	282	100	35,8	414
11в	2660	382	282	100	35,8	414
11г, 11д	2590	382	282	100	35,8	414
12а	2420	382	282	100	35,8	414
12г	2540	397	295	102	37,4	414
12е	2680	397	295	102	37,4	414

РАЗДЕЛ II. МОНТАЖ МЕТАЛЛОКОНСТРУКЦИИ

1, 3, 5	189	29,26	28,8	0,46	0,16	54,6
2а, 2в, 8в, 8д, 8е, 12г—12е	196	34,99	34,5	0,49	0,19	54,6
2б, 8а, 8б, 8г, 12а—12в	195	33,58	33,1	0,48	0,18	54,6
2г	204	40,82	40,3	0,52	0,22	54,6
4	186	29,26	28,8	0,46	0,16	54,6
6	192	29,26	28,8	0,46	0,16	54,6
7, 11	192	33,58	33,1	0,48	0,18	54,6
9	201	34,99	34,5	0,49	0,19	54,6
10	221	37,9	37,4	0,5	0,2	54,6

Районная цена № 1-801

Навес теневой, тип ПА

Масса сборных железобетонных конструкций — 11 т

Масса кирпича строительного — 1 т

Измеритель — 1 навес

Районы	Прямые затраты, руб.	Нормативная условно-чистая продукция, руб.	В том числе, руб.		Затраты труда рабочих, чел.-ч
			основная заработная плата рабочих	эксплуатация машин	
				всего	

РАЗДЕЛ I. СТРОИТЕЛЬНЫЕ РАБОТЫ

1а	1890	282,8	195	87,8	28,8	325
1б—1г, 3а—3в, 4б	1940	282,6	195	87,6	28,8	325
1д, 3г, 4а, 5а	1980	282,7	195	87,7	28,8	325
1е, 6а, 6б	2010	282,7	195	87,7	28,8	325
1ж	1910	282,6	195	87,6	28,8	325
2а, 12г	2160	327,6	234	93,6	34,6	325
2б, 7а, 8а, 8б	2030	316,2	224	92,2	33,1	325
2в, 12е	2270	327,7	234	93,7	34,6	325
2г	2330	372,6	273	99,6	40,3	325
5б	2130	283	195	88	28,8	325
6в	2050	282,8	195	87,8	28,8	325
7б	1940	316,1	224	92,1	33,1	325
7в, 7г	2000	316,1	224	92,1	33,1	325
8в, 8д, 9б	2060	327,6	234	93,6	34,6	325
8г, 12в	2150	316,1	224	92,1	33,1	325
8е	2440	327,7	234	93,7	34,6	325
9а	2120	327,7	234	93,7	34,6	325
9в, 12д	2350	327,6	234	93,6	34,6	325
10а	2250	349,5	253	96,5	37,4	325
10б	2390	349,5	253	96,5	37,4	325
10в	2440	349,5	253	96,5	37,4	325
11а	2490	316,3	224	92,3	33,1	325
11б, 11е, 12б	2250	316,1	224	92,1	33,1	325
11в	2280	316,1	224	92,1	33,1	325
11г, 11д	2210	316,1	224	92,1	33,1	325
12а	2070	315,9	224	91,9	33,1	325

РАЗДЕЛ II. МОНТАЖ МЕТАЛЛОКОНСТРУКЦИЙ

1, 3, 5	159	24,59	24,2	0,39	0,13	46
2а, 2в, 8в, 8д, 8е, 12г—12е	165	29,51	29,1	0,41	0,16	46
2б, 8а, 8б, 8г, 12а—12в	164	28,31	27,9	0,41	0,15	46

Районы	Прямые затраты, руб.	Нормативная услов- но-чистая продук- ция, руб.	В том числе, руб.			Затраты труда рабочих, чел.-ч
			основная зара- ботная плата рабочих	эксплуатация машин		
				всего	в том числе заработная плата рабо- чих, обслу- живающих машины	
2г	172	34,34	33,9	0,44	0,18	46
4	157	24,59	24,2	0,39	0,13	46
6	162	24,59	24,2	0,39	0,13	46
7, 11	162	28,31	27,9	0,41	0,15	46
9	170	29,51	29,1	0,41	0,16	46
10	186	31,92	31,5	0,43	0,17	46

Районная цена № 1-802

Навес теневой, тип ИБ

Масса сборных железобетонных конструкций — 18 т
 Масса кирпича строительного — 2 т

Измеритель — 1 навес

Районы	Прямые затраты, руб.	Нормативная услов- но-чистая продук- ция, руб.	В том числе, руб.			Затраты труда рабочих, чел.-ч
			основная зара- ботная плата рабочих	эксплуатация машин		
				всего	в том чи ле заработная плата рабо- чих, обслу- живающих машины	

РАЗДЕЛ I. СТРОИТЕЛЬНЫЕ РАБОТЫ

1а	3560	541	378	163	53,1	630
1б, 1г, 1ж, 3б, 3в, 4б	3640	541	378	163	53,1	630
1в, 1д, 3а	3700	541	378	163	53,1	630
1е, 3г, 4а, 5а, 6а, 6б	3770	541	378	163	53,1	630
2а, 9а	4010	627	453	174	63,7	630
2б, 8а, 8б	3840	605	434	171	61	630
2в	4210	627	453	174	63,7	630
2г	4400	713	528	185	74,3	630
5б	4000	541	378	163	53,1	630
6в	3880	541	378	163	53,1	630
7а, 7в, 7г	3770	605	434	171	61	630
7б	3660	605	434	171	61	630

Районы	Прямые затраты, руб.	Нормативная усло- во-чистая продук- ция, руб.	В том числе, руб.			Затраты труда рабочих, чел.-ч
			основная зара- ботная плата рабочих	эксплуатация машин		
				всего	в том числе зарботная плата рабо- чих, обслу- живающих машин	
8в, 8д, 9б	3880	627	453	174	63,7	630
8г, 12в	4060	605	434	171	61	630
8с	4640	627	453	174	63,7	630
9в, 12д	4400	627	453	174	63,7	630
10а	4220	670	491	179	69	630
10б	4500	670	491	179	69	630
10в	4580	670	491	179	69	630
11а	4650	605	434	171	61	630
11б, 11е, 12б	4240	605	434	171	61	630
11в	4300	605	434	171	61	630
11г, 11д	4180	605	434	171	61	630
12а	3920	605	434	171	61	630
12г	4090	626	453	173	63,7	630
12е	4330	627	453	174	63,7	630

РАЗДЕЛ II. МОНТАЖ МЕТАЛЛОКОНСТРУКЦИИ

1, 3, 5	383	59,23	58,3	0,93	0,32	111
2а, 2в, 8в, 8д, 8е, 12г—12е	398	70,99	70	0,99	0,38	111
2б, 8а, 8б, 8г, 12а—12в	394	67,97	67	0,98	0,36	111
2г	414	82,65	81,6	1,05	0,44	111
4	378	59,23	58,3	0,93	0,32	111
6	389	59,23	58,3	0,93	0,32	111
7, 11	390	67,97	67	0,98	0,36	111
9	408	70,99	70	0,99	0,38	111
10	448	76,82	75,8	1,02	0,41	111

Районная цена № 1-803

Навес для хранения санок и колясок из железобетонных конструкций

Масса сборных железобетонных конструкций — 5 т

Измеритель — 1 навес

Районы	Прямые затраты, руб.	Нормативная условно чистая продукция, руб.	В том числе, руб.			Затраты труда рабочих, чел.-ч
			основная заработная плата рабочих	эксплуатация машин		
				всего	в том числе заработная плата рабочих, обслуживающих машины	

РАЗДЕЛ I. СТРОИТЕЛЬНЫЕ РАБОТЫ

1а, 1ж, 3б, 3в	689	95,1	66,5	28,6	9,68	118
1б, 1д, 3г, 5а, 6а, 6б	734	95,1	66,5	28,6	9,68	118
1в, 1г, 4б	716	95,3	66,5	28,8	9,68	118
1е, 6в	773	95,3	66,5	28,8	9,68	118
2а	830	110,8	79,8	31	11,6	118
2б, 7в, 8б	772	106,8	76,5	30,3	11,1	118
2в	900	110,8	79,8	31	11,6	118
2г	864	126,3	93,1	33,2	13,6	118
3а	698	94,9	66,5	28,4	9,68	118
4а	710	95	66,5	28,5	9,68	118
5б	804	95,6	66,5	29,1	9,68	118
7а, 7г	717	106,7	76,5	30,2	11,1	118
7б	700	106,7	76,5	30,2	11,1	118
8а	752	106,7	76,5	30,2	11,1	118
8в, 9б	792	110,6	79,8	30,8	11,6	118
8г	865	106,9	76,5	30,4	11,1	118
8д	754	110,6	79,8	30,8	11,6	118
8е	920	110,8	79,8	31	11,6	118
9а	820	110,8	79,8	31	11,6	118
9в	882	110,8	79,8	31	11,6	118
10а	842	118,3	86,5	31,8	12,6	118
10б	901	118,3	86,5	31,8	12,6	118
10в	917	118,3	86,5	31,8	12,6	118
11а	947	107	76,5	30,5	11,1	118
11б, 11в, 11д, 11е	824	106,7	76,5	30,2	11,1	118
11г	803	106,7	76,5	30,2	11,1	118
12а	740	106,5	76,5	30	11,1	118
12б, 12в	785	106,6	76,5	30,1	11,1	118
12г	774	110,3	79,8	30,5	11,6	118
12д, 12е	865	110,6	79,8	30,8	11,6	118

Районы	Прямые затраты, руб.	Нормативная усло- вно-числая продук- ция, руб.	В том числе, руб.			Затраты труда рабочих, чел.-ч
			основная зара- ботная плата рабочих	эксплуатация машин		
				всего	в том числе заработная плата рабо- чих, обслу- живающих машины	

РАЗДЕЛ II. МОНТАЖ МЕТАЛЛОКОНСТРУКЦИЙ

1, 3, 5	53,1	8,21	8,08	0,13	0,04	15,3
2а, 2в, 8в, 8д, 8е, 12г—12е	55,2	9,84	9,7	0,14	0,05	15,3
2б, 8а, 8б, 8г, 12а—12в	54,7	9,44	9,3	0,14	0,05	15,3
2г	57,4	11,45	11,3	0,15	0,06	15,3
4	52,4	8,21	8,08	0,13	0,04	15,3
6	53,9	8,21	8,08	0,13	0,04	15,3
7, 11	54,1	9,44	9,3	0,14	0,05	15,3
9	56,6	9,84	9,7	0,14	0,05	15,3
10	62,1	10,64	10,5	0,14	0,06	15,3

Районная цена № 1-804

Навес для хранения санок и колясок из деревянных конструкций

Измеритель — 1 навес

Районы	Прямые затраты, руб.	Нормативная усло- вно-числая продук- ция, руб.	В том числе, руб.			Затраты труда рабочих, чел.-ч
			основная зара- ботная плата рабочих	эксплуатация машин		
				всего	в том числе заработная плата рабо- чих, обслу- живающих машины	

РАЗДЕЛ I. СТРОИТЕЛЬНЫЕ РАБОТЫ

1а, 1г, 3а	497	73,53	65,9	7,63	2,28	120
1б, 1д	505	73,53	65,9	7,63	2,28	120
1в, 1е	513	73,53	65,9	7,63	2,28	120
1ж	520	73,53	65,9	7,63	2,28	120
2а, 8в, 8д, 9б	533	87,19	79,1	8,09	2,74	120
2б	520	83,77	75,8	7,97	2,62	120
2в, 9а	547	87,19	79,1	8,09	2,74	120
2г	612	100,84	92,3	8,54	3,19	120
3б	469	73,53	65,9	7,63	2,28	120
3в, 6б	576	73,53	65,9	7,63	2,28	120

Районы	Прямые затраты, руб.	Нормативная услов- но чистая продук- ция, руб.	В том числе, руб.			Затраты труда рабочих, чел.-ч
			основная зара- ботная плата рабочих	эксплуатация машин		
				всего	в том числе зарботная плата рабо- чих, обслу- живающих машины	
3г, 4а, 5а	538	73,53	65,9	7,63	2,28	120
4б	528	73,53	65,9	7,63	2,28	120
5б	544	73,53	65,9	7,63	2,28	120
6а	571	73,53	65,9	7,63	2,28	120
6в	596	73,53	65,9	7,63	2,28	120
7а, 7б	507	83,77	75,8	7,97	2,62	120
7в—8б. 12б	530	83,77	75,8	7,97	2,62	120
8г	572	83,77	75,8	7,97	2,62	120
8е	666	87,19	79,1	8,09	2,74	120
9в	562	87,19	79,1	8,09	2,74	120
10а	570	94,02	85,7	8,32	2,96	120
10б	594	94,02	85,7	8,32	2,96	120
10в	580	94,02	85,7	8,32	2,96	120
11а	632	83,77	75,8	7,97	2,62	120
11б—11е	622	83,77	75,8	7,97	2,62	120
12а	580	83,77	75,8	7,97	2,62	120
12в	589	83,77	75,8	7,97	2,62	120
12г	583	87,19	79,1	8,09	2,74	120
12д	593	87,19	79,1	8,09	2,74	120
12е	636	87,19	79,1	8,09	2,74	120

РАЗДЕЛ II. МОНТАЖ МЕТАЛЛОКОНСТРУКЦИИ

1, 3, 5	9	1,39	1,37	0,02	0,01	2,6
2а, 2в, 8в, 8д, 8е, 12г—12е	9,35	1,66	1,64	0,02	0,01	2,6
2б, 8а, 8б, 8г, 12а—12в	9,27	1,6	1,58	0,02	0,01	2,6
2г	9,72	1,94	1,92	0,02	0,01	2,6
4	8,87	1,39	1,37	0,02	0,01	2,6
6	9,13	1,39	1,37	0,02	0,01	2,6
7, 11	9,17	1,6	1,58	0,02	0,01	2,6
9	9,59	1,66	1,64	0,02	0,01	2,6
10	10,5	1,8	1,78	0,02	0,01	2,6

Районная цена № 1-805

Навес тентовый из железобетонных конструкций
 Масса сборных железобетонных конструкций — 13 т

Измеритель — 1 навес

Районы	Прямые затраты, руб.	Нормативная услов- но-чистая продук- ция, руб.	В том числе, руб.			Затраты труда рабочих, чел.-ч
			основная зара- ботная плата рабочих	эксплуатация машин		
				всего	в том числе заработная плата рабо- чих, обслу- живающих машинны	

РАЗДЕЛ I. СТРОИТЕЛЬНЫЕ РАБОТЫ

1а, 1ж, 3в	1620	270,5	191	79,5	27,4	333
1б, 1д, 6б	1760	270,5	191	79,5	27,4	333
1в, 1г, 3г, 4а	1700	270,5	191	79,5	27,4	333
1е	1820	270,8	191	79,8	27,4	333
2а	2020	315	229	86	32,9	333
2б, 7в, 8а	1820	303,2	219	84,2	31,4	333
2в, 9в	2240	315	229	86	32,9	333
2г	2120	359,1	267	92,1	38,4	333
3а, 4б	1670	270,3	191	79,3	27,4	333
3б	1640	270,2	191	79,2	27,4	333
5а, 6а	1740	270,8	191	79,8	27,4	233
5б	1940	271,6	191	80,6	27,4	333
6в	1850	270,8	191	79,8	27,4	333
7а	1700	302,8	219	83,8	31,4	333
7б	1670	302,8	219	83,8	31,4	333
7г	1720	302,8	219	83,8	31,4	333
8б, 12в	1880	302,6	219	83,6	31,4	333
8в, 9б	1920	314,6	229	85,6	32,9	333
8г	2120	303,3	219	84,3	31,4	333
8д	1830	314,6	229	85,6	32,9	333
8е	2370	315	229	86	32,9	333
9а	1980	315	229	86	32,9	333
10а	2080	336,3	248	88,3	35,6	333
10б	2290	336,3	248	88,3	35,6	333
10в	2330	336,3	248	88,3	35,6	333
11а	2400	303,6	219	84,6	31,4	333
11б, 11в, 11е	2020	302,8	219	83,8	31,4	333
11г, 12б	1950	302,8	219	83,8	31,4	333
11д	2000	302,8	219	83,8	31,4	333
12а	1790	302,3	219	83,3	31,4	333
12г	1880	313,8	229	84,8	32,9	333
12д	2160	313,8	229	84,8	32,9	333
12е	2130	315	229	86	32,9	333

Продолжение

Районы	Прямые затраты, руб.	Нормативная усло- вно-чистая продук- ция, руб.	В том числе, руб.			Затраты труда рабочих, чел.-ч
			основная зара- ботная плата рабочих	эксплуатация машин		
				всего	в том числе заработная плата рабо- чих, обслу- живающих машины	

РАЗДЕЛ II. МОНТАЖ МЕТАЛЛОКОНСТРУКЦИИ

1, 3, 5	190	29,26	28,8	0,46	0,16	54,7
2а, 2в, 8в, 8д, 8е, 12г—12е	197	35,09	34,6	0,49	0,19	54,7
2б, 8а, 8б, 8г, 12а—12в	195	33,68	33,2	0,48	0,18	54,7
2г	205	40,92	40,4	0,52	0,22	54,7
4	187	29,26	28,8	0,46	0,16	54,7
6	192	29,26	28,8	0,46	0,16	54,7
7, 11	193	33,68	33,2	0,48	0,18	54,7
9	202	35,09	34,6	0,49	0,19	54,7
10	222	38,01	37,5	0,51	0,2	54,7

Районная цена № 1-806

Тенсовой навес из деревянных конструкций, тип I

Измеритель — 1 навес

Районы	Прямые затраты, руб.	Нормативная усло- вно-чистая продук- ция, руб.	В том числе, руб.			Затраты труда рабочих, чел.-ч
			основная зара- ботная плата рабочих	эксплуатация машин		
				всего	в том числе заработная плата рабо- чих, обслу- живающих машины	

РАЗДЕЛ I. СТРОИТЕЛЬНЫЕ РАБОТЫ

1а, 1б, 1г	1520	280,8	251	29,8	8,7	439
1в, 1д, 1ж, 3б, 3в, 4б	1590	280,8	251	29,8	8,7	439
1е, 3а, 4а	1620	280,8	251	29,8	8,7	439
2а, 9б	1670	332,6	301	31,6	10,4	439
2б, 7в	1610	320,1	289	31,1	10	439
2в, 8в, 8д	1640	332,6	301	31,6	10,4	439
2г	1960	384,3	351	33,3	12,2	439
3г, 6а	1710	280,8	251	29,8	8,7	439
5	1660	280,8	251	29,8	8,7	439

Районы	Прямые затраты, руб.	Нормативная услов- но-чистая продук- ция, руб.	В том числе, руб.			Затраты труда рабочих, чел.-ч
			основная зара- ботная плата рабочих	эксплуатация машин		
				всего	в том числе зарплата рабо- чих, обслу- живающих машины	
6б	1730	280,8	251	29,8	8,7	439
6в	1770	280,8	251	29,8	8,7	439
7а, 7б	1540	320,1	289	31,1	10	439
7г, 8а	1640	320,1	289	31,1	10	439
8б	1660	320,1	289	31,1	10	439
8г	1770	320,1	289	31,1	10	439
8е	2100	332,6	301	31,6	10,4	439
9а	1710	332,6	301	31,6	10,4	439
9в	1770	332,6	301	31,6	10,4	439
10а	1760	358,4	326	32,4	11,3	439
10б	1870	358,4	326	32,4	11,3	439
10в	1840	358,4	326	32,4	11,3	439
11	1930	320,1	289	31,1	10	439
12а, 12в	1820	320,1	289	31,1	10	439
12б	1840	320,1	289	31,1	10	439
12г	1820	332,6	301	31,6	10,4	439
12д	1850	332,6	301	31,6	10,4	439
12е	2000	332,6	301	31,6	10,4	439

РАЗДЕЛ II. МОНТАЖ МЕТАЛЛОКОНСТРУКЦИЙ

1, 3, 5	6,75	1,05	1,03	0,02	0,01	1,95
2а, 2в, 8в, 8д, 8е, 12г—12е	7,01	1,25	1,23	0,02	0,01	1,95
2б, 8а, 8б, 8г, 12а—12в	6,95	1,2	1,18	0,02	0,01	1,95
2г	7,29	1,46	1,44	0,02	0,01	1,95
4	6,66	1,05	1,03	0,02	0,01	1,95
6	6,85	1,05	1,03	0,02	0,01	1,95
7, 11	6,88	1,2	1,18	0,02	0,01	1,95
9	7,19	1,25	1,23	0,02	0,01	1,95
10	7,9	1,36	1,34	0,02	0,01	1,95

Районная цена № 1-807

Навес теневой из деревянных конструкций, тип II

Измеритель — 1 навес

Районы	Прямые затраты руб	Нормативная услов но чистая продук ция руб.	В том числе руб			Заграта труда рабочи, чел.-ч
			основная зара ботная плата рабочих	эксплуатация машин		
				всего	в том числе зароботная плата рабо чих обслу живающих машины	

РАЗДЕЛ I СТРОИТЕЛЬНЫЕ РАБОТЫ

1а	1780	423,7	377	46,7	13,7	650
1б, 1д, 1е, 3б, 3г—5а	1870	423,2	377	46,2	13,7	650
1в, 1г, 1ж, 3а, 3в	1830	422,7	377	45,7	13,7	650
2а, 8в, 9	1970	503,6	453	50,6	16,5	650
2б, 7в, 8б	1930	483,4	434	49,4	15,7	650
2в, 12д	2050	502,8	453	49,8	16,5	650
2г	2150	582,9	528	51,9	19,3	650
5б	1910	425,4	377	48,4	13,7	650
6а, 6б	1950	423,2	377	46,2	13,7	650
6в	1980	423,7	377	46,7	13,7	650
7а, 7б, 7г, 8а	1860	482,7	434	48,7	15,7	650
8г, 11б—11е	2100	483,1	434	49,1	15,7	650
8д	1920	503,1	453	50,1	16,5	650
8е	2240	504	453	51	16,5	650
10а, 10в	2060	542,5	491	51,5	17,9	650
10б	2090	542,5	491	51,5	17,9	650
11а	2190	484,2	434	50,2	15,7	650
12а	1980	481,6	434	47,6	15,7	650
12б, 12в	2010	482,1	434	48,1	15,7	650
12г	2010	501,6	453	48,6	16,5	650
12е	2170	504	453	51	16,5	650

РАЗДЕЛ II МОНТАЖ МЕТАЛЛОКОНСТРУКЦИИ

1, 3, 5	6,75	1,05	1,03	0,02	0,01	1,95
2а, 2в, 8в, 8д, 8е, 12г—12е	7,01	1,25	1,23	0,02	0,01	1,95
2б, 8а, 8б, 8г, 12а—12в	6,95	1,2	1,18	0,02	0,01	1,95
2г	7,29	1,46	1,44	0,02	0,01	1,95
4	6,66	1,05	1,03	0,02	0,01	1,95
6	6,85	1,05	1,03	0,02	0,01	1,95
7, 11	6,88	1,2	1,18	0,02	0,01	1,95
9	7,19	1,25	1,23	0,02	0,01	1,95
10	7,9	1,36	1,34	0,02	0,01	1,95

33. ОГРАДЫ, ВОРОТА И КАЛИТКИ

Районная цена № 1-808

Ограда железобетонная, тип I

Масса сборных бетонных и железобетонных конструкций — 1 т

Измеритель — 1 секция

Районы	Прямые затраты руб	Нормативная услов но чистая продук ция руб	В том числе руб			Затраты труда рабочих, чел ч
			основная зарп латная плата рабочих	эксплуатация машин		
				всего	в том числе зароботная плата рабо чих обслу живающих машин	

РАЗДЕЛ I СТРОИТЕЛЬНЫЕ РАБОТЫ

1а, 3б—3г	84,9	14,82	7,68	7,14	2,52	13,2
1б, 1е	98,3	14,85	7,68	7,17	2,52	13,2
1в	88,2	14,85	7,68	7,17	2,52	13,2
1г, 1д	94,3	14,85	7,68	7,17	2,52	13,2
1ж	81,2	14,79	7,68	7,11	2,52	13,2
2а	112	16,98	9,21	7,77	3,03	13,2
2б, 11г	97,2	16,42	8,83	7,59	2,9	13,2
2в	133	16,98	9,21	7,77	3,03	13,2
2г	110	19,04	10,7	8,34	3,54	13,2
3а	84,4	14,74	7,68	7,06	2,52	13,2
4	86,4	14,82	7,68	7,14	2,52	13,2
5а, 6а	90	14,85	7,68	7,17	2,52	13,2
5б	103	14,96	7,68	7,28	2,52	13,2
6б	89,3	14,79	7,68	7,11	2,52	13,2
6в	95,6	14,85	7,68	7,17	2,52	13,2
7а	90,8	16,38	8,83	7,55	2,9	13,2
7б	88,9	16,38	8,83	7,55	2,9	13,2
7в, 11б, 11в	103	16,4	8,83	7,57	2,9	13,2
7г	87,3	16,38	8,83	7,55	2,9	13,2
8а, 12б, 12в	93,8	16,35	8,83	7,52	2,9	13,2
8б, 11д, 11е	101	16,38	8,83	7,55	2,9	13,2
8в	107	16,93	9,21	7,72	3,03	13,2
8г	120	16,43	8,83	7,6	2,9	13,2
8д	96,3	16,93	9,21	7,72	3,03	13,2
8е, 12д	115	16,91	9,21	7,7	3,03	13,2
9а	104	16,98	9,21	7,77	3,03	13,2
9б	102	16,93	9,21	7,72	3,03	13,2
9в	120	16,98	9,21	7,77	3,03	13,2
10а	112	17,95	9,98	7,97	3,29	13,2
10б	122	17,95	9,98	7,97	3,29	13,2
10в	126	17,95	9,98	7,97	3,29	13,2
11а	132	16,47	8,83	7,64	2,9	13,2
12а	86,3	16,31	8,83	7,48	2,9	13,2
12г	93,3	16,84	9,21	7,63	3,03	13,2
12е	110	16,98	9,21	7,77	3,03	13,2

Районы	Прямые затраты, руб.	Нормативная усло- во-числая продук- ция, руб.	В том числе, руб.			Затраты труда рабочих, чел.-ч
			основная зара- ботная плата рабочих	эксплуатация машин		
				всего	в том числе зарплата рабо- чих, обслу- живающих машины	

РАЗДЕЛ II. МОНТАЖ МЕТАЛЛОКОНСТРУКЦИИ

1, 3, 5	10,8	1,67	1,64	0,03	0,01	3,12
2а, 2в, 8в, 8д, 8е, 12г—12е	11,2	2	1,97	0,03	0,01	3,12
2б, 8а, 8б, 8г, 12а—12в	11,1	1,92	1,89	0,03	0,01	3,12
2г	11,7	2,33	2,3	0,03	0,01	3,12
4	10,6	1,67	1,64	0,03	0,01	3,12
6	11	1,67	1,64	0,03	0,01	3,12
7, 11	11	1,92	1,89	0,03	0,01	3,12
9	11,5	2	1,97	0,03	0,01	3,12
10	12,6	2,17	2,14	0,03	0,01	3,12

Районная цена № 1-809

Ограда железобетонная, тип II

Масса сборных бетонных и железобетонных конструкций — 1,2 т

Измеритель — 1 секция

Районы	Прямые затраты, руб.	Нормативная усло- во-числая продук- ция, руб.	В том числе, руб.			Затраты труда рабочих, чел.-ч
			основная зара- ботная плата рабочих	эксплуатация машин		
				всего	в том числе зарплата рабо- чих, обслу- живающих машины	

РАЗДЕЛ I. СТРОИТЕЛЬНЫЕ РАБОТЫ

1а, 3г	114	20,9	10,5	10,4	3,66	17,9
1б, 1е	130	20,9	10,5	10,4	3,66	17,9
1в, 6б	118	20,9	10,5	10,4	3,66	17,9
1г	125	20,9	10,5	10,4	3,66	17,9
1д, 6в	127	20,9	10,5	10,4	3,66	17,9
1ж	110	20,8	10,5	10,3	3,66	17,9
2а	147	23,8	12,6	11,2	4,4	17,9
2б	129	23,1	12,1	11	4,21	17,9
2в	174	23,8	12,6	11,2	4,4	17,9

Районы	Прямые затраты, руб.	Нормативная услов- но-чистая продук- ция, руб.	В том числе, руб.			Затраты труда взрослых, чел.ч
			основная зара- ботная плата рабочих	эксплуатация машин		
				всего	в том числе зароботная плата рабо- чих обслу- живающих машин	
2г	145	26,7	14,7	12	5,13	17,9
3а—3в	113	20,8	10,5	10,3	3,66	17,9
4	116	20,9	10,5	10,4	3,66	17,9
5а	121	20,9	10,5	10,4	3,66	17,9
5б	138	21	10,5	10,5	3,66	17,9
6а	119	20,9	10,5	10,4	3,66	17,9
7а	122	23	12,1	10,9	4,21	17,9
7б	120	23	12,1	10,9	4,21	17,9
7в, 11в, 11д, 11е	135	23,1	12,1	11	4,21	17,9
7г	118	23	12,1	10,9	4,21	17,9
8а, 12в	126	23	12,1	10,9	4,21	17,9
8б	133	23	12,1	10,9	4,21	17,9
8в	141	23,8	12,6	11,2	4,4	17,9
8г	154	23,1	12,1	11	4,21	17,9
8д	129	23,8	12,6	11,2	4,4	17,9
8е	150	23,8	12,6	11,2	4,4	17,9
9а	137	23,8	12,6	11,2	4,4	17,9
9б	135	23,8	12,6	11,2	4,4	17,9
9в	160	23,8	12,6	11,2	4,4	17,9
10а	148	25,1	13,6	11,5	4,77	17,9
10б	162	25,1	13,6	11,5	4,77	17,9
10в	168	25,1	13,6	11,5	4,77	17,9
11а	177	23,1	12,1	11	4,21	17,9
11б	137	23	12,1	10,9	4,21	17,9
11г	131	23	12,1	10,9	4,21	17,9
12а	117	23	12,1	10,9	4,21	17,9
12б	128	23	12,1	10,9	4,21	17,9
12г	126	23,7	12,6	11,1	4,4	17,9
12д	153	23,7	12,6	11,1	4,4	17,9
12е	144	23,8	12,6	11,2	4,4	17,9

РАЗДЕЛ II. МОНТАЖ МЕТАЛЛОКОНСТРУКЦИИ

1, 3, 5	17,6	2,71	2,67	0,04	0,01	5,07
2а, 2в, 8в, 8д, 8е, 12г—12е	18,2	3,25	3,2	0,05	0,02	5,07
2б, 8а, 8б, 8г, 12а—12в	18,1	3,12	3,07	0,05	0,02	5,07
2г	19	3,79	3,74	0,05	0,02	5,07
4	17,3	2,71	2,67	0,04	0,01	5,07
6	17,8	2,71	2,67	0,04	0,01	5,07
7, 11	17,9	3,12	3,07	0,05	0,02	5,07
9	18,7	3,25	3,2	0,05	0,02	5,07
10	20,5	3,52	3,47	0,05	0,02	5,07

Районная цена № 1-810

Ограда металлическая из элементов ЭМ-22

Измеритель — 10 м ограды

Районы	Прямые затраты, руб.	Нормативная услов- но-чистая продук- ция, руб.	В том числе, руб.			Затраты труда рабочих, чел.-ч
			основная зара- ботная плата рабочих	эксплуатация машин		
				всего	в том числе заработная плата рабо- чих, обслу- живающих машины	

РАЗДЕЛ I. СТРОИТЕЛЬНЫЕ РАБОТЫ

1а, 3б—3г	331	60,4	53,4	7	2,17	91,3
1б	383	60,72	53,4	7,32	2,17	91,3
1в, 4	340	60,4	53,4	7	2,17	91,3
1г, 1д, 6а, 6б	355	60,4	53,4	7	2,17	91,3
1е	376	60,72	53,4	7,32	2,17	91,3
1ж	307	60,09	53,4	6,69	2,17	91,3
2а, 8в, 9в	410	72,4	64	8,4	2,63	91,3
2б, 11б—11д	377	69,44	61,4	8,04	2,46	91,3
2в	485	72,65	64	8,65	2,63	91,3
2г	457	84,44	74,7	9,74	3,09	91,3
3а	328	59,59	53,4	6,19	2,17	91,3
5а	348	60,72	53,4	7,32	2,17	91,3
5б	334	61,72	53,4	8,32	2,17	91,3
6в	368	60,72	53,4	7,32	2,17	91,3
7а, 8а, 12в	350	68,69	61,4	7,29	2,46	91,3
7б	343	69	61,4	7,6	2,46	91,3
7в	426	69,5	61,4	8,1	2,46	91,3
7г	339	69	61,4	7,6	2,46	91,3
8б	395	69	61,4	7,6	2,46	91,3
8г	552	69,5	61,4	8,1	2,46	91,3
8д, 12д	373	71,71	64	7,71	2,63	91,3
8е	536	72,65	64	8,65	2,63	91,3
9а	404	72,65	64	8,65	2,63	91,3
9б	379	72,15	64	8,15	2,63	91,3
10а	438	77,78	69,4	8,38	2,86	91,3
10б	446	77,78	69,4	8,38	2,86	91,3
10в	431	77,78	69,4	8,38	2,86	91,3
11а	436	69,87	61,4	8,47	2,46	91,3
11е	370	69	61,4	7,6	2,46	91,3
12а, 12б	334	68,69	61,4	7,29	2,46	91,3
12г	360	71,28	64	7,28	2,63	91,3
12е	455	72,65	64	8,65	2,63	91,3

РАЗДЕЛ II. МОНТАЖ МЕТАЛЛОКОНСТРУКЦИИ

1, 3, 5	1210	186,93	184	2,93	1	350
2а, 2в, 8в, 8д, 8е, 12г—12е	1260	224,13	221	3,13	1,19	350

Районы	Прямые затраты, руб.	Нормативная услов- но-чистая продук- ция, руб.	В том числе, руб.			Затраты труда рабочих, чел.-ч
			основная зара- ботная плата рабочих	эксплуатация машин		
				всего	в том числе заработная плата рабо- чих, обслу- живающих машинны	
2б, 8а, 8б, 8г, 12а—12в	1250	215,08	212	3,08	1,14	350
2г	1310	261,33	258	3,33	1,39	350
4	1190	186,93	184	2,93	1	350
6	1230	186,93	184	2,93	1	350
7, 11	1230	215,08	212	3,08	1,14	350
9	1290	224,13	221	3,13	1,19	350
10	1420	243,23	240	3,23	1,29	350

Районная цена № 1-811

Ворота металлические, тип I, II

Измеритель — 1 ворота

Районы	Прямые затраты, руб.	Нормативная услов- но-чистая продук- ция, руб.	В том числе, руб.			Затраты труда рабочих, чел.-ч
			основная зара- ботная плата рабочих	эксплуатация машин		
				всего	в том числе заработная плата рабо- чих, обслу- живающих машинны	

РАЗДЕЛ I. СТРОИТЕЛЬНЫЕ РАБОТЫ

1а, 3, 5б	13,2	2,37	2,14	0,23	0,07	3,64
1б	14,8	2,37	2,14	0,23	0,07	3,64
1в, 4	13,5	2,36	2,14	0,22	0,07	3,64
1г, 1д, 6а, 6б	13,9	2,36	2,14	0,22	0,07	3,64
1е	14,6	2,37	2,14	0,23	0,07	3,64
1ж	12,5	2,35	2,14	0,21	0,07	3,64
2а, 8в, 9а, 9в	15,7	2,84	2,57	0,27	0,08	3,64
2б, 11б—11е	14,7	2,71	2,46	0,25	0,08	3,64
2в	18,1	2,84	2,57	0,27	0,08	3,64
2г	17,5	3,31	3	0,31	0,1	3,64
5а	13,7	2,37	2,14	0,23	0,07	3,64
6в	14,4	2,37	2,14	0,23	0,07	3,64
7а, 8а, 12в	13,9	2,69	2,46	0,23	0,08	3,64
7б, 7г	13,5	2,7	2,46	0,24	0,08	3,64
7в	16,2	2,72	2,46	0,26	0,08	3,64
8б	15,2	2,7	2,46	0,24	0,08	3,64
8г	20,1	2,72	2,46	0,26	0,08	3,64
8д, 12д	14,6	2,81	2,57	0,24	0,08	3,64

Районы	Прямые затраты, руб.	Нормативная услов- но-чистая продук- ция, руб.	В том числе, руб.			Затраты труда рабочих, чел.-ч
			основная зара- ботная плата рабочих	эксплуатация машин		
				всего	в том числе зароботная плата рабо- чих, обслу- живающих машинны	
8е	20	2,84	2,57	0,27	0,08	3,64
9б	14,8	2,83	2,57	0,26	0,08	3,64
10а	16,8	3,04	2,78	0,26	0,09	3,64
10б	17,1	3,04	2,78	0,26	0,09	3,64
10в	16,6	3,04	2,78	0,26	0,09	3,64
11а	16,6	2,73	2,46	0,27	0,08	3,64
12а, 12б	13,4	2,69	2,46	0,23	0,08	3,64
12г	14,2	2,8	2,57	0,23	0,08	3,64
12с	17,3	2,84	2,57	0,27	0,08	3,64

РАЗДЕЛ II. МОНТАЖ МЕТАЛЛОКОНСТРУКЦИИ

1, 3, 5	40,5	6,26	6,16	0,1	0,03	11,7
2а, 2в, 8в, 8д, 8е, 12г—12е	42,1	7,5	7,4	0,11	0,04	11,7
2б, 8а, 8б, 8г, 12а—12в	41,7	7,2	7,09	0,11	0,04	11,7
2г	43,8	8,74	8,63	0,11	0,05	11,7
4	39,9	6,26	6,16	0,1	0,03	11,7
6	41,1	6,26	6,16	0,1	0,03	11,7
7, 11	41,3	7,2	7,09	0,11	0,04	11,7
9	43,2	7,5	7,4	0,11	0,04	11,7
10	47,4	8,12	8,01	0,11	0,04	11,7

Районная цена № 1-812

Калитки металлические, тип I, II

Измеритель — 1 калитка

Районы	Прямые затраты, руб.	Нормативная услов- но-чистая продук- ция, руб.	В том числе, руб.			Затраты труда рабочих, чел.-ч
			основная зара- ботная плата рабочих	эксплуатация машин		
				всего	в том числе зароботная плата рабо- чих, обслу- живающих машинны	

РАЗДЕЛ I. СТРОИТЕЛЬНЫЕ РАБОТЫ

1а, 3б—3г, 5б	10,6	2,2	1,98	0,22	0,06	3,39
1б	12,2	2,19	1,98	0,22	0,06	3,39

Районы	Прямые затраты, руб.	Нормативная услов- но-чистая продук- ция, руб.	В том числе, руб.			Затраты труда рабочих, чел.-ч
			основная зара- ботная плата рабочих	эксплуатация машин		
				всего	в том числе заработная плата рабо- чих, обслу- живающих машин	
1в, 4	10,9	2,18	1,98	0,21	0,06	3,39
1г, 1д, 6а, 6б	11,3	2,18	1,98	0,21	0,06	3,39
1е	12	2,19	1,98	0,22	0,06	3,39
1ж	9,88	2,17	1,98	0,19	0,06	3,39
2а, 8в, 9в	13,1	2,63	2,38	0,25	0,08	3,39
2б, 11б—11д	12,1	2,52	2,28	0,24	0,07	3,39
2в	15,4	2,64	2,38	0,26	0,08	3,39
2г	14,6	3,06	2,77	0,29	0,09	3,39
3а	10,5	2,16	1,98	0,18	0,06	3,39
5а	11,1	2,19	1,98	0,22	0,06	3,39
6в	11,7	2,19	1,98	0,22	0,06	3,39
7а, 8а, 12в	11,2	2,49	2,28	0,21	0,07	3,39
7б	11	2,5	2,28	0,22	0,07	3,39
7в	13,6	2,52	2,28	0,24	0,07	3,39
7г	10,9	2,5	2,28	0,22	0,07	3,39
8б	12,6	2,5	2,28	0,22	0,07	3,39
8г	17,4	2,52	2,28	0,24	0,07	3,39
8д, 12д	11,9	2,61	2,38	0,23	0,08	3,39
8е	17	2,64	2,38	0,26	0,08	3,39
9а	12,9	2,64	2,38	0,26	0,08	3,39
9б	12,1	2,62	2,38	0,24	0,08	3,39
10а	14	2,82	2,57	0,25	0,08	3,39
10б	14,2	2,82	2,57	0,25	0,08	3,39
10в	13,8	2,82	2,57	0,25	0,08	3,39
11а	13,9	2,53	2,28	0,25	0,07	3,39
11е	11,8	2,5	2,28	0,22	0,07	3,39
12а, 12б	10,7	2,49	2,28	0,21	0,07	3,39
12г	11,6	2,59	2,38	0,21	0,08	3,39
12е	14,5	2,64	2,38	0,26	0,08	3,39

РАЗДЕЛ II. МОНТАЖ МЕТАЛЛОКОНСТРУКЦИИ

1, 3, 5	16,6	2,57	2,53	0,04	0,01	4,81
2а, 2в, 8в, 8д, 8е, 12г—12е	17,3	3,08	3,04	0,04	0,01	4,81
2б, 8а, 8б, 8г, 12а—12в	17,2	2,95	2,91	0,04	0,01	4,81
2г	18	3,6	3,55	0,05	0,02	4,81
4	16,4	2,57	2,53	0,04	0,01	4,81
6	16,9	2,57	2,53	0,04	0,01	4,81
7, 11	17	2,95	2,91	0,04	0,01	4,81
9	17,7	3,08	3,04	0,04	0,01	4,81
10	19,5	3,33	3,29	0,04	0,01	4,81

34. ОГРАЖДЕНИЯ ПРОЕЗЖЕЙ ЧАСТИ

Районная цена № 1-813

Ограждение проезжей части, тип I

Измеритель — 100 м ограждения

Районы	Прямые затраты, руб.	Нормативная услов- но-чистая продук- ция, руб.	В том числе, руб.		Затраты труда рабочих, чел.-ч
			основная зара- ботная плата рабочих	эксплуатация машин	
				всего	

РАЗДЕЛ I. СТРОИТЕЛЬНЫЕ РАБОТЫ

1а, 5б	420	56,61	50,1	6,51	1,85	84,9
1б, 6в	461	56,61	50,1	6,51	1,85	84,9
1в, 3, 4	429	56,61	50,1	6,51	1,85	84,9
1г, 1д	439	56,61	50,1	6,51	1,85	84,9
1е	457	56,61	50,1	6,51	1,85	84,9
1ж	400	56,61	50,1	6,51	1,85	84,9
2а, 9б	496	67,08	60,2	6,88	2,22	84,9
2б, 11б, 11е	469	64,49	57,7	6,79	2,13	84,9
2в, 12е	558	67,08	60,2	6,88	2,22	84,9
2г	550	77,45	70,2	7,25	2,59	84,9
5а	433	56,61	50,1	6,51	1,85	84,9
6а, 6б	448	56,61	50,1	6,51	1,85	84,9
7а, 7б, 12а, 12б	433	64,49	57,7	6,79	2,13	84,9
7в	500	64,49	57,7	6,79	2,13	84,9
7г	428	64,49	57,7	6,79	2,13	84,9
8а	456	64,49	57,7	6,79	2,13	84,9
8б	492	64,49	57,7	6,79	2,13	84,9
8в	503	67,08	60,2	6,88	2,22	84,9
8г	625	64,49	57,7	6,79	2,13	84,9
8д	474	67,08	60,2	6,88	2,22	84,9
8е	623	67,08	60,2	6,88	2,22	84,9
9а, 9в	516	67,08	60,2	6,88	2,22	84,9
10а	549	72,27	65,2	7,07	2,41	84,9
10б	556	72,27	65,2	7,07	2,41	84,9
10в	543	72,27	65,2	7,07	2,41	84,9
11а	520	64,49	57,7	6,79	2,13	84,9
11в—11д	474	64,49	57,7	6,79	2,13	84,9
12в	447	64,49	57,7	6,79	2,13	84,9
12г	455	67,08	60,2	6,88	2,22	84,9
12д	462	67,08	60,2	6,88	2,22	84,9

РАЗДЕЛ II. МОНТАЖ МЕТАЛЛОКОНСТРУКЦИИ

1, 3, 5	454	58,92	57,8	1,12	0,38	86,4
2а, 2в, 8в, 8д, 8е, 12д, 12е	470	70,79	69,3	1,19	0,45	86,4

Продолжение

Районы	Прямые затраты, руб.	Нормативная услов- но-чистая продук- ция, руб.	В том числе, руб.			Затраты труда рабочих, чел.-ч
			основная зара- ботная плата рабочих	эксплуатация машин		
				всего	в том числе заработная плата рабо- чих, обслу- живающих машины	
2б, 8а, 8б, 8г	466	67,58	66,4	1,18	0,43	86,4
2г	486	82,07	80,8	1,27	0,53	86,4
4	447	58,92	57,8	1,12	0,38	86,4
6	461	58,92	57,8	1,12	0,38	86,4
7, 11а—12в	462	67,58	66,4	1,18	0,43	86,4
9	482	70,49	69,3	1,19	0,45	86,4
10	529	76,33	75,1	1,23	0,49	86,4
12г	466	70,49	69,3	1,19	0,45	86,4

Районная цена № 1-814

Ограждение проезжей части, тип II

Измеритель — 100 м ограждения

Районы	Прямые затраты, руб.	Нормативная услов- но-чистая продук- ция, руб.	В том числе, руб.			Затраты труда рабочих, чел.-ч
			основная зара- ботная плата рабочих	эксплуатация машин		
				всего	в том числе заработная плата рабо- чих, обслу- живающих машины	

РАЗДЕЛ I. СТРОИТЕЛЬНЫЕ РАБОТЫ

1а, 5б	819	110,7	98	12,7	3,6	166
1б, 6в	899	110,7	98	12,7	3,6	166
1в, 3, 4	836	110,7	98	12,7	3,6	166
1г, 1д	856	110,7	98	12,7	3,6	166
1е	892	110,7	98	12,7	3,6	166
1ж	779	110,7	98	12,7	3,6	166
2а, 9б	968	131,4	118	13,4	4,32	166
2б, 11б, 11е	915	126,2	113	13,2	4,14	166
2в, 12е	1090	131,4	118	13,4	4,32	166
2г	1070	151,1	137	14,1	5,04	166
5а	844	110,7	98	12,7	3,6	166
6а, 6б	874	110,7	98	12,7	3,6	166
7а, 7б, 12а, 12б	844	126,2	113	13,2	4,14	166

Районы	Прямые затраты, руб	Нормативная услов- но-числовая продук- ция, руб.	В том числе, руб.			Затраты труда рабочих, чел.-ч
			основная зара- ботная плата рабочих	эксплуатация машин		
				всего	в том числе заработная плата рабо- чих, обслу- живающих машины	
7в	976	126,2	113	13,2	4,14	166
7г	833	126,2	113	13,2	4,14	166
8а	890	126,2	113	13,2	4,14	166
8б	960	126,2	113	13,2	4,14	166
8в	983	131,4	118	13,4	4,32	166
8г	1220	126,2	113	13,2	4,14	166
8д	926	131,4	118	13,4	4,32	166
8е	1220	131,4	118	13,4	4,32	166
9а, 9в	1010	131,4	118	13,4	4,32	166
10а	1070	140,8	127	13,8	4,68	166
10б	1090	140,8	127	13,8	4,68	166
10в	1060	140,8	127	13,8	4,68	166
11а	1010	126,2	113	13,2	4,14	166
11в—11д	924	126,2	113	13,2	4,14	166
12в	872	126,2	113	13,2	4,14	166
12г	886	131,4	118	13,4	4,32	166
12д	902	131,4	118	13,4	4,32	166

РАЗДЕЛ II. МОНТАЖ МЕТАЛЛОКОНСТРУКЦИИ

1, 3, 5	472	61,16	60	1,16	0,39	89,7
2а, 2в, 8в, 8д, 8е, 12д, 12е	488	73,24	72	1,24	0,47	89,7
2б, 8а, 8б, 8г	484	70,22	69	1,22	0,45	89,7
2г	505	85,32	84	1,32	0,55	89,7
4	465	61,16	60	1,16	0,39	89,7
6	479	61,16	60	1,16	0,39	89,7
7, 11а—12в	480	70,22	69	1,22	0,45	89,7
9	500	73,24	72	1,24	0,47	89,7

Районы	Прямые затраты, руб.	Нормативная услов- но-числая продук- ция, руб.	В том числе, руб			Затраты труда рабочих, чел-ч
			основная зара- ботная плата рабочих	эксплуатация машин		
				всего	в том числе зароботная плата рабо- чих, обслу- живающих машины	
10	549	79,28	78	1,28	0,51	89,7
12г	484	73,24	72	1,24	0,47	89,7

35. ОГРАЖДЕНИЕ ХОККЕЙНОГО ПОЛЯ

Районная цена № 1-815

Ограждение хоккейного поля (нормальная площадка)

Измеритель — 100 м ограждения

Районы	Прямые затраты, руб.	Нормативная услов- но-числая продук- ция, руб.	В том числе, руб			Затраты труда рабочих, чел-ч
			основная зара- ботная плата рабочих	эксплуатация машин		
				всего	в том числе зароботная плата рабо- чих, обслу- живающих машины	

СТРОИТЕЛЬНЫЕ РАБОТЫ

1а, 1б	1050	107,3	95,8	11,5	3,7	174
1в, 1д, 1е	1100	107,3	95,8	11,5	3,7	174
1г, 1ж	1000	107,3	95,8	11,5	3,7	174
2а, 8д, 9а, 9б	1170	127,2	115	12,2	4,44	174
2б, 7в	1060	122	110	12	4,25	174
2в	1070	127,2	115	12,2	4,44	174
2г	1500	147	134	13	5,17	174
3а—3в, 4а—5а	1150	107,3	95,8	11,5	3,7	174
3г	1260	107,3	95,8	11,5	3,7	174
5б—6в	1180	107,3	95,8	11,5	3,7	174
7а, 7б	1020	122	110	12	4,25	174
7г—8б	1160	122	110	12	4,25	174
8в	1110	127,2	115	12,2	4,44	174
8г	1330	122	110	12	4,25	174
8е	1780	127,2	115	12,2	4,44	174
9в	1340	127,2	115	12,2	4,44	174
10а	1210	136,6	124	12,6	4,8	174
10б	1410	136,6	124	12,6	4,8	174
10в	1360	136,6	124	12,6	4,8	174
11а—12а	1190	122	110	12	4,25	174
12б	1210	122	110	12	4,25	174
12в	1290	122	110	12	4,25	174
12г	1190	127,2	115	12,2	4,44	174
12д	1210	127,2	115	12,2	4,44	174
12е	1500	127,2	115	12,2	4,44	174

36. ОСТАНОВКИ АВТОБУСНЫЕ

Районная цена № 1-816

Остановка автобусная, вариант I

Масса сборных железобетонных конструкций — 2 т

Масса кирпича строительного — 9 т

Измеритель — 1 остановка

Районы	Прямые затраты, руб.	Нормативная услов- но чистая продук- ция, руб.	В том числе, руб.		Затраты труда рабочих, чел.-ч
			основная зара- ботная плата рабочих	эксплуатация машин	
				всего	

СТРОИТЕЛЬНЫЕ РАБОТЫ

1а, 3в	1830	257,1	212	45,1	13,8	372
1б	2040	257,1	212	45,1	13,8	372
1в, 4а	1870	256,7	212	44,7	13,8	372
1г, 1д, 4б—6б	1930	257,4	212	45,4	13,8	372
1е	2100	257,1	212	45,1	13,8	372
1ж	1730	256,2	212	44,2	13,8	372
2а	2260	303,1	254	49,1	16,6	372
2б, 8б, 11б—11д	2130	291,7	244	47,7	15,8	372
2в, 12е	2580	303,1	254	49,1	16,6	372
2г	2580	349,7	297	52,7	19,4	372
3а, 3б	1800	255,9	212	43,9	13,8	372
3г	1890	257,1	212	45,1	13,8	372
6в	1980	257,1	212	45,1	13,8	372
7а	1930	291,1	244	47,1	15,8	372
7б, 7г, 12б, 12в	1890	290,7	244	46,7	15,8	372
7в	2280	291,8	244	47,8	15,8	372
8а	1990	291,1	244	47,1	15,8	372
8в, 9в	2200	302,7	254	48,7	16,6	372
8г	2820	291,8	244	47,8	15,8	372
8д, 12г	2000	301,8	254	47,8	16,6	372
8е	2720	303,1	254	49,1	16,6	372
9а	2230	303,1	254	49,1	16,6	372
9б, 12д	2050	301,8	254	47,8	16,6	372
10а, 10в	2350	325,8	276	49,8	18	372
10б	2400	325,8	276	49,8	18	372
11а	2410	292,3	244	48,3	15,8	372
11е	2110	291,1	244	47,1	15,8	372
12а	1840	290,2	244	46,2	15,8	372

Районная цена № 1-817

Остановка автобусная, вариант II

Измеритель — 1 остановка

Районы	Прямые затраты, руб.	Нормативная услон- но-числая продук- ция, руб.	В том числе, руб.			Затраты труда рабочих, чел.-ч
			основная зар- ботная плата рабочих	эксплуатация машин		
				всего	в том числе зароботная плата рабо- чих, обслу- живающих машины	

СТРОИТЕЛЬНЫЕ РАБОТЫ

1а, 3г, 5б	1530	225,8	191	34,8	12	331
1б, 1е	1670	225,4	191	34,4	12	331
1в	1540	225,4	191	34,4	12	331
1г, 1д, 4б, 5а	1600	225,4	191	34,4	12	331
1ж, 3а—3в	1500	224,9	191	33,9	12	331
2а, 8в, 9а	1810	267,3	230	37,3	14,4	331
2б, 11е	1700	256,5	220	36,5	13,8	331
2в	2040	267,5	230	37,5	14,4	331
2г	2260	308,4	268	40,4	16,9	331
4а, 6а, 6б	1570	225,1	191	34,1	12	331
6в	1630	225,4	191	34,4	12	331
7а, 7б, 7г, 12б	1600	256,2	220	36,2	13,8	331
7в	1860	256,6	220	36,6	13,8	331
8а	1640	256,2	220	36,2	13,8	331
8б	1760	256,2	220	36,2	13,8	331
8г	2250	256,6	220	36,6	13,8	331
8д, 9б.	1730	267,1	230	37,1	14,4	331
8е	2270	267,5	230	37,5	14,4	331
9в	1840	267,5	230	37,5	14,4	331
10а, 10б	1950	287,3	249	38,3	15,7	331
10в	1880	287,3	249	38,3	15,7	331
11а	1900	256,8	220	36,8	13,8	331
11б—11д	1730	256,2	220	36,2	13,8	331
12а	1560	255,6	220	35,6	13,8	331
12в	1460	255,6	220	35,6	13,8	331
12г	1660	266,4	230	36,4	14,4	331
12д	1700	266,4	230	36,4	14,4	331
12е	2170	267,5	230	37,5	14,4	331

37. ПАВИЛЬОНЫ НА АВТОБУСНЫХ ОСТАНОВКАХ

Районная цена № 1-818

Павильон на автобусной остановке, тип I

Масса сборных железобетонных конструкций — 17 т

Измеритель — 1 павильон

Районы	Прямые затраты, руб.	Нормативная усло- вно-чистая продук- ция, руб.	В том числе, руб.			Затраты труда рабочих, чел.-ч
			основная зара- ботная плата рабочих	эксплуатация машин		
				всего	в том числе заработная плата рабо- чих, обслу- живающих машин	

РАЗДЕЛ I. СТРОИТЕЛЬНЫЕ РАБОТЫ

1а	1230	110,9	83,1	27,8	9,16	141
1б, 1д, 5а	1290	110,9	83,1	27,8	9,16	141
1в, 6а, 6б	1260	110,9	83,1	27,8	9,16	141
1г	1300	110,9	83,1	27,8	9,16	141
1е	1360	110,9	83,1	27,8	9,16	141
1ж, 3	1190	110,9	83,1	27,8	9,16	141
2а	1490	129,3	99,7	29,6	11	141
2б	1330	124,8	95,6	29,2	10,5	141
2в	1690	129,3	99,7	29,6	11	141
2г	1420	147,5	116	31,5	12,8	141
4	1210	110,9	83,1	27,8	9,16	141
5б	1490	110,9	83,1	27,8	9,16	141
6в	1380	110,9	83,1	27,8	9,16	141
7а, 7в, 8б	1300	124,8	95,6	29,2	10,5	141
7б, 7г, 12а	1270	124,8	95,6	29,2	10,5	141
8а, 12б	1350	124,8	95,6	29,2	10,5	141
8в, 12д	1430	129,3	99,7	29,6	11	141
8г	1390	124,8	95,6	29,2	10,5	141
8д, 12г	1310	129,3	99,7	29,6	11	141
8е	1360	129,3	99,7	29,6	11	141
9а	1410	129,3	99,7	29,6	11	141
9б	1380	129,3	99,7	29,6	11	141
9в	1620	129,3	99,7	29,6	11	141
10а	1500	138,6	108	30,6	11,9	141
10б	1590	138,6	108	30,6	11,9	141
10в	1710	138,6	108	30,6	11,9	141
11а	1820	124,8	95,6	29,2	10,5	141
11б	1480	124,8	95,6	29,2	10,5	141
11в, 11д	1420	124,8	95,6	29,2	10,5	141
11г, 12в	1370	124,8	95,6	29,2	10,5	141
11е	1450	124,8	95,6	29,2	10,5	141
12е	1460	129,3	99,7	29,6	11	141

Районы	Прямые затраты, руб.	Нормативная услов- но-чистая продук- ция, руб.	В том числе, руб			Затраты труда рабочих, чел.ч
			основная зара- ботная плата рабочих	эксплуатация машин		
				всего	в том числе зарплата рабо- чих, обслу- живающих машины	

РАЗДЕЛ II. МОНТАЖ МЕТАЛЛОКОНСТРУКЦИИ

1, 3—6	161	52,5	39,8	12,7	6,66	62,4
2а, 2в, 8в, 8д, 8е, 12г—12е	172	61,8	47,8	14	7,99	62,4
2б, 7а—8б, 8г, 11а—12в	168	59,5	45,8	13,7	7,66	62,4
2г	181	71,1	55,7	15,4	9,32	62,4
9	175	61,8	47,8	14	7,99	62,4
10	189	66,4	51,7	14,7	8,66	62,4

РАЗДЕЛ III ЭЛЕКТРОМОНТАЖНЫЕ РАБОТЫ
(электроосвещение)

1, 3—6	23,6	7,45	5,2	2,25	0,81	9,16
2а, 2в, 8в, 8д, 9, 12г, 12д	25	8,7	6,23	2,47	1,03	9,16
2б, 8а, 8б, 8г, 11а—12в	24,8	8,4	5,99	2,41	0,98	9,16
2г	27,3	9,95	7,24	2,71	1,27	9,16
7	24,5	8,4	5,99	2,41	0,98	9,16
8е	27,2	8,7	6,23	2,47	1,03	9,16
10	26,7	9,38	6,78	2,6	1,16	9,16
12е	26,2	8,7	6,23	2,47	1,03	9,16

Районная цена № 1-819

Павильон на автобусной остановке, тип II
Масса сборных железобетонных конструкций — 23 т

Измеритель — 1 павильон

Районы	Прямые затраты, руб.	Нормативная услов но-чистая продук- ция, руб.	В том числе, руб.			Затраты труда рабочих, чел.ч
			основная зара- ботная плата рабочих	эксплуатация машин		
				всего	в том числе зарплата рабо- чих, обслу- живающих машины	

РАЗДЕЛ I. СТРОИТЕЛЬНЫЕ РАБОТЫ

1а, 6а, 6б	1100	62,3	35,9	26,4	9,06	61,3
1б	1170	62,3	35,9	26,4	9,06	61,3

Районы	Прямые затраты, руб.	Нормативная услов- но-чистая продук- ция, руб.	В том числе, руб.			Затраты труда рабочих, чел.-ч
			основная зара- ботная плата рабочих	эксплуатация машин		
				всего	в том числе зарплата рабо- чих, обслу- живающих машины	
1в, 5а	1140	62,3	35,9	26,4	9,06	61,3
1г, 1д	1190	62,3	35,9	26,4	9,06	61,3
1е, 6в	1270	62,3	35,9	26,4	9,06	61,3
1ж, 3а, 3в, 3г	1030	62,3	35,9	26,4	9,06	61,3
2а	1410	71,3	43,1	28,2	10,9	61,3
2б, 11г	1200	69,1	41,3	27,8	10,4	61,3
2в	1690	71,3	43,1	28,2	10,9	61,3
2г	1280	80,2	50,2	30	12,7	61,3
3б	1030	62,3	35,9	26,4	9,06	61,3
4	1070	62,3	35,9	26,4	9,06	61,3
5б	1430	62,3	35,9	26,4	9,06	61,3
7а, 7в, 8б	1170	69,1	41,3	27,8	10,4	61,3
7б	1140	69,1	41,3	27,8	10,4	61,3
7г	1130	69,1	41,3	27,8	10,4	61,3
8а, 12б, 12в	1240	69,1	41,3	27,8	10,4	61,3
8в, 12д, 12е	1330	71,3	43,1	28,2	10,9	61,3
8г, 11в, 11д	1280	69,1	41,3	27,8	10,4	61,3
8д, 8е, 12г	1170	71,3	43,1	28,2	10,9	61,3
9а	1310	71,3	43,1	28,2	10,9	61,3
9б	1270	71,3	43,1	28,2	10,9	61,3
9в	1600	71,3	43,1	28,2	10,9	61,3
10а	1390	75,8	46,7	29,1	11,8	61,3
10б	1520	75,8	46,7	29,1	11,8	61,3
10в	1680	75,8	46,7	29,1	11,8	61,3
11а	1810	69,1	41,3	27,8	10,4	61,3
11б	1360	69,1	41,3	27,8	10,4	61,3
11с	1320	69,1	41,3	27,8	10,4	61,3
12а	1110	69,1	41,3	27,8	10,4	61,3

РАЗДЕЛ II. МОНТАЖ МЕТАЛЛОКОНСТРУКЦИИ

1, 3—6	204	52,8	38,2	14,6	7,11	59,9
2а, 2в, 8в, 8д, 8е, 12г—12е	214	61,9	45,9	16	8,53	59,9
2б, 7а—8б, 8г, 11а—12в	211	59,7	44	15,7	8,18	59,9
2г	224	70,9	53,5	17,4	9,95	59,9
9	219	61,9	45,9	16	8,53	59,9
10	237	66,4	49,7	16,7	9,24	59,9

Районы	Прямые затраты, руб.	Нормативная усло- во-чистая продук- ция, руб.	В том числе, руб.			Затраты труда рабочих, чел.-ч
			основная зара- ботная плата рабочих	эксплуатация машин		
				всего	в том числе заработная плата рабо- чих, обслу- живающих машины	

РАЗДЕЛ III. ЭЛЕКТРОМОНТАЖНЫЕ РАБОТЫ
(электроосвещение)

1, 3—6	34,4	10,83	7,56	3,27	1,18	13,3
2а, 2в, 8в, 8д, 9, 12г, 12д	36,4	12,64	9,06	3,58	1,5	13,3
2б, 8а, 8б, 8г, 11а—12в	36	12,22	8,71	3,51	1,42	13,3
2г	39,7	14,44	10,5	3,94	1,85	13,3
7	35,6	12,22	8,71	3,51	1,42	13,3
8е	39,6	12,64	9,06	3,58	1,5	13,3
10	38,9	13,63	9,85	3,78	1,69	13,3
12е	38,2	12,64	9,06	3,58	1,5	13,3

Районная цена № 1-820

Павильон на автобусной остановке, тип III

Масса сборных железобетонных конструкций — 8 т

Измеритель — 1 павильон

Районы	Прямые затраты, руб.	Нормативная усло- во-чистая продук- ция, руб.	В том числе, руб.			Затраты труда рабочих, чел.-ч
			основная зара- ботная плата рабочих	эксплуатация машин		
				всего	в том числе заработная плата рабо- чих, обслу- живающих машины	

СТРОИТЕЛЬНЫЕ РАБОТЫ

1а	1270	235,5	191	44,5	15,5	340
1б—1г, 4б	1310	235,5	191	44,5	15,5	340
1д, 1е	1330	235,5	191	44,5	15,5	340
1ж	1460	235,2	191	44,2	15,5	340
2а	1420	277,1	229	48,1	18,6	340
2б, 7г, 8а	1380	267	220	47	17,8	340
2в, 12г	1500	276,7	229	47,7	18,6	340
2г	1660	319,6	268	51,6	21,7	340
3а, 3г, 5а	1370	235,2	191	44,2	15,5	340

Районы	Прямые затраты, руб.	Нормативная услов- но чистая продук- ция, руб.	В том числе, руб.			Затраты труда рабочих, чел.-ч
			основная зара- ботная плата рабочих	эксплуатация машин		
				всего	в том числе зароботная плата рабо- чих, обслу- живающих машин	
3б, 3в, 4а	1420	235,3	191	44,3	15,5	340
5б	1490	236,1	191	45,1	15,5	340
6а, 6б	1400	235,3	191	44,3	15,5	340
6в	1500	235,5	191	44,5	15,5	340
7а—7в, 8б	1350	266,9	220	46,9	17,8	340
8в, 8д	1380	276,8	229	47,8	18,6	340
8г	1490	267,1	220	47,1	17,8	340
8е	1780	277,1	229	48,1	18,6	340
9а	1450	277,1	220	48,1	18,6	340
9б	1360	276,8	229	47,8	18,6	340
9в, 12д	1600	276,7	229	47,7	18,6	340
10а	1430	297,4	248	49,4	20,1	340
10б, 10в	1650	297,4	248	49,4	20,1	340
11а	1760	267,3	220	47,3	17,8	340
11б, 11е, 12б	1640	266,8	220	46,8	17,8	340
11в—11д	1620	266,8	220	46,8	17,8	340
12а	1460	266,4	220	46,4	17,8	340
12в	1540	266,4	220	46,4	17,8	340
12е	1640	277,1	229	48,1	18,6	340

Районная цена № 1-821

Павильон на автобусной остановке, тип IV

Масса сборных железобетонных конструкций — 6 т

Измеритель — 1 павильон

Районы	Прямые затраты, руб.	Нормативная услов- но чистая продук- ция, руб.	В том числе, руб.			Затраты труда рабочих, чел.-ч
			основная зара- ботная плата рабочих	эксплуатация машин		
				всего	в том числе зароботная плата рабо- чих, обслу- живающих машин	

СТРОИТЕЛЬНЫЕ РАБОТЫ

1а	996	178,9	144	34,9	12,1	259
1б—1г, 1е	1020	178,9	144	34,9	12,1	259

Районы	Прямые затраты, руб.	Нормативная услов- но чистая продук- ция, руб.	В том числе, руб			Затраты труда рабочих, чел. ч
			основная зара- ботная плата рабочих	эксплуатация машин		
				всего	в том числе заработная плата рабо- чих, обслу- живающих машины	
1д	1040	178,9	144	34,9	12,1	259
1ж, 3б, 5б	1140	179	144	35	12,1	259
2а	1100	210,7	173	37,7	14,5	259
2б, 7в—8а	1070	202,9	166	36,9	13,9	259
2в, 12г	1170	210,4	173	37,4	14,5	259
2г	1270	242,4	202	40,4	17	259
3а, 3в, 4а, 6а, 6б	1100	178,7	144	34,7	12,1	259
3г, 4б	1060	178,9	144	34,9	12,1	259
5а	1080	178,9	144	34,9	12,1	259
6в	1160	178,9	144	34,9	12,1	259
7а, 7б, 8б	1050	202,7	166	36,7	13,9	259
8в, 8д	1070	210,5	173	37,5	14,5	259
8г, 12а	1150	202,7	166	36,7	13,9	259
8е	1330	210,7	173	37,7	14,5	259
9а	1120	210,7	173	37,7	14,5	259
9б	1060	210,5	173	37,5	14,5	259
9в	1220	210,7	173	37,7	14,5	259
10а	1110	226,7	188	38,7	15,7	259
10б, 10в	1260	226,7	188	38,7	15,7	259
11а	1360	203,1	166	37,1	13,9	259
11б, 11е, 12б	1270	202,7	166	36,7	13,9	259
11в—11д	1260	202,7	166	36,7	13,9	259
12в	1200	202,4	166	36,4	13,9	259
12д, 12е	1270	210,4	173	37,4	14,5	259

38. ПЕСОЧНИЦЫ

Районная цена № 1-822

Песочница, тип I

Измеритель — 1 песочница

Районы	Прямые затраты, руб.	Нормативная услов- но чистая продук- ция, руб.	В том числе, руб		Затраты труда рабочих, чел ч
			основная зара- ботная плата рабочих	эксплуатация машин	
				всего	

СТРОИТЕЛЬНЫЕ РАБОТЫ

1а, 4а	30,9	5,16	4,67	0,49	0,15	8,45
1б	32,6	5,17	4,67	0,5	0,15	8,45
1в, 1д, 4б	32,1	5,17	4,67	0,5	0,15	8,45
1г, 3г, 5а	31,6	5,17	4,67	0,5	0,15	8,45
1е	36,3	5,17	4,67	0,5	0,15	8,45
1ж	30,6	5,14	4,67	0,47	0,15	8,45
2а	34,8	6,17	5,6	0,57	0,18	8,45
2б, 8г, 11а, 11е	35,6	5,91	5,37	0,54	0,17	8,45
2в	36,2	6,17	5,6	0,57	0,18	8,45
2г	34	7,16	6,53	0,63	0,21	8,45
3а, 3б	29,1	5,13	4,67	0,46	0,15	8,45
3в	29,6	5,17	4,67	0,5	0,15	8,45
5б	35,5	5,22	4,67	0,55	0,15	8,45
6	33,4	5,16	4,67	0,49	0,15	8,45
7а, 12а	31,7	5,88	5,37	0,51	0,17	8,45
7б, 11г	32,5	5,89	5,37	0,52	0,17	8,45
7в, 11б, 11в, 11д	34,3	5,9	5,37	0,53	0,17	8,45
7г, 12б	30,6	5,89	5,37	0,52	0,17	8,45
8а	33,1	5,89	5,37	0,52	0,17	8,45
8б	33,5	5,89	5,37	0,52	0,17	8,45
8в	34,3	6,15	5,6	0,55	0,18	8,45
8д, 8е	30,6	6,16	5,6	0,56	0,18	8,45
9а	36,9	6,17	5,6	0,57	0,18	8,45
9б	33,5	6,15	5,6	0,55	0,18	8,45
9в, 12г	32,4	6,14	5,6	0,54	0,18	8,45
10а	38,4	6,64	6,07	0,57	0,2	8,45
10б	32,9	6,64	6,07	0,57	0,2	8,45
10в	34,5	6,64	6,07	0,57	0,2	8,45
12в	35,3	5,86	5,37	0,5	0,17	8,45
12д	35,2	6,11	5,6	0,51	0,18	8,45
12е	38,9	6,17	5,6	0,57	0,18	8,45

Районная цена № 1-823

Песочница, тип II

Масса кирпича строительного — 1 т

Измеритель — 1 песочница

Районы	Прямые затраты, руб	Нормативная услов- но чистая продук- ция, руб.	В том числе, руб.			Затраты труда рабочих, чел -ч
			основная зара- ботная плата рабочих	эксплуатация машин		
				всего	в том числе заработная плата рабо- чих, обслу- живающих машин	

СТРОИТЕЛЬНЫЕ РАБОТЫ

1а, 3г	70	12,71	11,5	1,21	0,36	20,8
1б, 6	75,6	12,67	11,5	1,17	0,36	20,8
1в, 1д	73,5	12,71	11,5	1,21	0,36	20,8
1г, 4б, 5а	71,8	12,71	11,5	1,21	0,36	20,8
1е	86,4	12,71	11,5	1,21	0,36	20,8
1ж, 4а	68,5	12,62	11,5	1,12	0,36	20,8
2а, 8в, 12д	80,1	15,11	13,8	1,31	0,44	20,8
2б, 8г	84	14,55	13,2	1,35	0,41	20,8
2в	84,5	15,2	13,8	1,4	0,44	20,8
2г	77,2	17,66	16,1	1,56	0,51	20,8
3а	62,9	12,56	11,5	1,06	0,36	20,8
3б	63,8	12,62	11,5	1,12	0,36	20,8
3в	65	12,71	11,5	1,21	0,36	20,8
5б	82,4	12,84	11,5	1,34	0,36	20,8
7а, 11г	72,2	14,46	13,2	1,26	0,41	20,8
7б	74,8	14,46	13,2	1,26	0,41	20,8
7в	79,7	14,52	13,2	1,32	0,41	20,8
7г	67,5	14,46	13,2	1,26	0,41	20,8
8а	75,8	14,46	13,2	1,26	0,41	20,8
8б	76,6	14,46	13,2	1,26	0,41	20,8
8д, 8е	67,5	15,17	13,8	1,37	0,44	20,8
9а	87,8	15,2	13,8	1,4	0,44	20,8
9б	76,9	15,13	13,8	1,33	0,44	20,8
9в	73	15,2	13,8	1,4	0,44	20,8
10а	93,5	16,27	14,9	1,37	0,48	20,8
10б	73,9	16,27	14,9	1,37	0,48	20,8
10в	78,9	16,27	14,9	1,37	0,48	20,8
11а, 11е, 12в	81,8	14,47	13,2	1,27	0,41	20,8
11б, 11в, 11д	78,2	14,46	13,2	1,26	0,41	20,8
12а	69,5	14,37	13,2	1,17	0,41	20,8
12б	65,9	14,46	13,2	1,26	0,41	20,8
12г	71,9	15,02	13,8	1,22	0,44	20,8
12е	93,8	15,2	13,8	1,4	0,44	20,8

Районная цена № 1-824

Песочница диаметром 1,5 м для плескательного бассейна

Измеритель — 1 песочница

Районы	Прямые затраты, руб	Нормативная услов- но-чистая продук- ция, руб.	В том числе, руб.		Затраты труда рабочих, чел.-ч
			основная зара- ботная плата рабочих	эксплуатация машин	
				всего	

СТРОИТЕЛЬНЫЕ РАБОТЫ

1а, 4	26	7,08	5,98	1,1	0,34	10,4
1б, 6в	29,1	7,11	5,98	1,13	0,34	10,4
1в, 5	27,2	7,16	5,98	1,18	0,34	10,4
1г	26,8	7,11	5,98	1,13	0,34	10,4
1д	27,5	7,11	5,98	1,13	0,34	10,4
1е	29,8	7,11	5,98	1,13	0,34	10,4
1ж	24,5	7,05	5,98	1,07	0,34	10,4
2а	29	8,46	7,17	1,29	0,41	10,4
2б, 8а	27,8	8,09	6,87	1,22	0,39	10,4
2в	32	8,46	7,17	1,29	0,41	10,4
2г	31,2	9,79	8,37	1,42	0,49	10,4
3а, 3б	22,9	7,02	5,98	1,04	0,34	10,4
3в, 3г	23,3	7,11	5,98	1,13	0,34	10,4
6а, 6б	28,5	7,08	5,98	1,1	0,34	10,4
7а, 12а	26,2	8,02	6,87	1,15	0,39	10,4
7б, 8б, 11г	28,4	8,05	6,87	1,18	0,39	10,4
7в, 11д, 11е, 12в	30,3	8,04	6,87	1,17	0,39	10,4
7г	24,9	8,05	6,87	1,18	0,39	10,4
8в	30,9	8,41	7,17	1,24	0,41	10,4
8г	36,7	8,1	6,87	1,23	0,39	10,4
8д, 12г	27,3	8,37	7,17	1,2	0,41	10,4
8с, 9б	29,9	8,44	7,17	1,27	0,41	10,4
9а	32,8	8,46	7,17	1,29	0,41	10,4
9в	29,3	8,46	7,17	1,29	0,41	10,4
10а	37,2	9,05	7,77	1,28	0,45	10,4
10б	29	9,05	7,77	1,28	0,45	10,4
10в	29,7	9,05	7,77	1,28	0,45	10,4
11а	31,9	8,14	6,87	1,27	0,39	10,4
11б, 11в	29,6	8,05	6,87	1,18	0,39	10,4
12б	25,2	8,05	6,87	1,18	0,39	10,4
12д	29,2	8,32	7,17	1,15	0,41	10,4
12с	39,9	8,46	7,17	1,29	0,41	10,4

Районная цена № 1-825

Песочница диаметром 1,7 м для плескательного бассейна

Измеритель — 1 песочница

Районы	Прямые затраты, руб.	Нормативная услов- но-чистая продук- ция, руб.	В том числе, руб.			Затраты труда рабочих, чел.-ч
			основная зара- ботная плата рабочих	эксплуатация машин		
				всего	в том числе зароботная плата рабо- чих, обслу- живающих машины	

СТРОИТЕЛЬНЫЕ РАБОТЫ

1а, 4	30,8	8,34	7,02	1,32	0,41	12,3
1б, 6в	34,6	8,38	7,02	1,36	0,41	12,3
1в, 5	32,3	8,43	7,02	1,41	0,41	12,3
1г	31,7	8,38	7,02	1,36	0,41	12,3
1д	32,7	8,38	7,02	1,36	0,41	12,3
1е	35,5	8,38	7,02	1,36	0,41	12,3
1ж	29,1	8,3	7,02	1,28	0,41	12,3
2а	34,2	9,97	8,43	1,54	0,5	12,3
2б	32,7	9,59	8,08	1,51	0,47	12,3
2в	37,6	9,97	8,43	1,54	0,5	12,3
2г	36,7	11,53	9,83	1,7	0,58	12,3
3а, 3б	26,9	8,28	7,02	1,26	0,41	12,3
3в, 3г	27,4	8,38	7,02	1,36	0,41	12,3
6а, 6б	33,9	8,34	7,02	1,32	0,41	12,3
7а, 12а	31	9,46	8,08	1,38	0,47	12,3
7б, 8б, 11г	33,6	9,49	8,08	1,41	0,47	12,3
7в, 12в	35,9	9,49	8,08	1,41	0,47	12,3
7г	29,3	9,49	8,08	1,41	0,47	12,3
8а	33,1	9,49	8,08	1,41	0,47	12,3
8в	36,7	9,91	8,43	1,48	0,5	12,3
8г	43,4	9,55	8,08	1,47	0,47	12,3
8д, 12г	32,3	9,87	8,43	1,44	0,5	12,3
8е, 9в	34,7	9,97	8,43	1,54	0,5	12,3
9а	39,1	9,97	8,43	1,54	0,5	12,3
9б	35,5	9,91	8,43	1,48	0,5	12,3
10а	44,6	10,66	9,13	1,53	0,54	12,3
10б	34,1	10,66	9,13	1,53	0,54	12,3
10в	35,1	10,66	9,13	1,53	0,54	12,3
11а	37,7	9,59	8,08	1,51	0,47	12,3
11б, 11в	35,1	9,49	8,08	1,41	0,47	12,3
11д, 11е	36,3	9,49	8,08	1,41	0,47	12,3
12б	29,6	9,49	8,08	1,41	0,47	12,3
12д	34,6	9,81	8,43	1,38	0,5	12,3
12е	47,8	9,97	8,43	1,54	0,5	12,3

Районная цена № 1-826

Песочница, тип I, с теньвым зонтом из железобетонных конструкций

Масса сборных железобетонных конструкций — 2,6 т

Измеритель — 1 песочница

Районы	Прямые затраты, руб.	Нормативная условно-нормированная продукция, руб.	В том числе, руб.		Затраты труда рабочих, чел.-ч
			основная заработная плата рабочих	эксплуатация машин	
				всего	

СТРОИТЕЛЬНЫЕ РАБОТЫ

1а	364	53,86	50,6	3,26	1,11	89,8
1б, 6а, 6б	394	53,83	50,6	3,23	1,11	89,8
1в—1д, 5а, 6в	387	53,86	50,6	3,26	1,11	89,8
1е	419	53,86	50,6	3,26	1,11	89,8
1ж	359	53,81	50,6	3,21	1,11	89,8
2а	434	64,35	60,8	3,55	1,34	89,8
2б, 8б	410	61,64	58,2	3,44	1,28	89,8
2в, 9в	489	64,35	60,8	3,55	1,34	89,8
2г	427	74,72	70,9	3,82	1,56	89,8
3а—3в	342	53,82	50,6	3,22	1,11	89,8
3г	346	53,86	50,6	3,26	1,11	89,8
4	372	53,83	50,6	3,26	1,11	89,8
5б	441	53,93	50,6	3,33	1,11	89,8
7а, 8а, 11г, 12б	378	61,64	58,2	3,44	1,28	89,8
7б	390	61,62	58,2	3,42	1,28	89,8
7в	405	61,66	58,2	3,46	1,28	89,8
7г	368	61,62	58,2	3,42	1,28	89,8
8в	427	64,31	60,8	3,51	1,34	89,8
8г, 11б, 11е	444	61,64	58,2	3,44	1,28	89,8
8д, 8е	401	64,33	60,8	3,53	1,34	89,8
9а	440	64,35	60,8	3,55	1,34	89,8
9б	417	64,31	60,8	3,51	1,34	89,8
10а	505	69,42	65,8	3,62	1,45	89,8
10б	462	69,42	65,8	3,62	1,45	89,8
10в	492	69,42	65,8	3,62	1,45	89,8
11а	526	61,69	58,2	3,49	1,28	89,8
11в	466	61,62	58,2	3,42	1,28	89,8
11д	436	61,62	58,2	3,42	1,28	89,8
12а	380	61,58	58,2	3,38	1,28	89,8
12в	425	61,58	58,2	3,38	1,28	89,8
12г	405	64,24	60,8	3,44	1,34	89,8
12д	484	64,24	60,8	3,44	1,34	89,8
12е	473	64,35	60,8	3,55	1,34	89,8

Районная цена № 1-827

Песочница из железобетонных конструкций, тип II

Масса сборных железобетонных конструкций — 1 т

Измеритель — 1 песочница

Районы	Прямые затраты, руб.	Нормативная услов- но-чистая продук- ция, руб.	В том числе, руб.		Затраты труда рабочих, чел.-ч
			основная зара- ботная плата рабочих	эксплуатация машин	
				всего	

СТРОИТЕЛЬНЫЕ РАБОТЫ

1а	214	34,94	31,3	3,64	1,21	55,1
1б	237	34,94	31,3	3,64	1,21	55,1
1в	224	34,94	31,3	3,64	1,21	55,1
1г, 1д, 5а, 6а, 6б	229	34,86	31,3	3,56	1,21	55,1
1е, 5б	244	35,07	31,3	3,77	1,21	55,1
1ж, 3а—3в	208	34,79	31,3	3,49	1,21	55,1
2а, 9а	260	41,72	37,6	4,12	1,46	55,1
2б, 8а	237	39,93	36	3,93	1,38	55,1
2в	301	41,72	37,6	4,12	1,46	55,1
2г	268	48,44	43,9	4,54	1,71	55,1
3г	211	34,94	31,3	3,64	1,21	55,1
4	220	34,86	31,3	3,56	1,21	55,1
6в	233	34,94	31,3	3,64	1,21	55,1
7а, 12б	235	39,81	36	3,81	1,38	55,1
7б	226	39,81	37	3,81	1,38	55,1
7в, 11д, 11е	253	39,88	36	3,88	1,38	55,1
7г	220	39,81	36	3,81	1,38	55,1
8б, 12в	241	39,73	36	3,73	1,38	55,1
8в	258	41,59	37,6	3,99	1,46	55,1
8г	292	39,94	36	3,94	1,38	55,1
8д, 12г	238	41,47	37,6	3,87	1,46	55,1
8е	276	41,72	37,6	4,12	1,46	55,1
9б	246	41,59	37,6	3,99	1,46	55,1
9в, 12е	281	41,72	37,6	4,12	1,46	55,1
10а, 10в	288	44,81	40,7	4,11	1,58	55,1
10б	282	44,81	40,7	4,11	1,58	55,1
11а	301	40,04	36	4,04	1,38	35,1
11б	255	39,81	36	3,81	1,38	55,1
11в	263	39,81	36	3,81	1,38	55,1
11г	245	39,81	36	3,81	1,38	55,1
12а	223	39,64	36	3,64	1,38	55,1
12д	273	41,36	37,6	3,76	1,46	55,1

Районная цена № 1-828

Песочница из деревянных конструкций, тип I

Измеритель — 1 песочница

Районы	Прямые затраты, руб.	Нормативная усл.- но-чистая продук- ция, руб.	В том числе, руб.			Затраты труда рабочих, чел.-ч
			основная зара- ботная плата рабочих	эксплуатация машин		
				всего	в том числе зароботная плата рабо- чих, обслу- живающих машин	

СТРОИТЕЛЬНЫЕ РАБОТЫ

1а, 1ж	294	43,22	37,1	6,12	1,9	64,9
1б, 3г, 6а, 6б	322	43,22	37,1	6,12	1,9	64,9
1в, 5а	315	43,4	37,1	6,3	1,9	64,9
1г, 4	302	43,22	37,1	6,12	1,9	64,9
1д, 1е	331	43,4	37,1	6,3	1,9	64,9
2а, 9б	346	51,56	44,5	7,06	2,3	64,9
2б, 7г	315	49,52	42,7	6,82	2,16	64,9
2в, 9а	358	51,7	44,5	7,2	2,3	64,9
2г	415	59,96	52	7,96	2,7	64,9
3а	278	42,76	37,1	5,66	1,9	64,9
3б	200	43,04	37,1	5,94	1,9	64,9
3в	420	43,4	37,1	6,3	1,9	64,9
5б, 6в	359	43,69	37,1	6,59	1,9	64,9
7а, 7б	300	49,26	42,7	6,56	2,16	64,9
7в	328	49,55	42,7	6,85	2,16	64,9
8а	323	49,26	42,7	6,56	2,16	64,9
8б, 12в	337	49,08	42,7	6,38	2,16	64,9
8в, 8д, 12г	335	51,16	44,5	6,66	2,3	64,9
8г	395	49,55	42,7	6,85	2,16	64,9
8е	490	51,7	44,5	7,2	2,3	64,9
9в	368	51,7	44,5	7,2	2,3	64,9
10а	369	55,31	48,2	7,11	2,5	64,9
10б	395	55,31	48,2	7,11	2,5	64,9
10в	380	55,31	48,2	7,11	2,5	64,9
11а	402	49,77	42,7	7,07	2,16	64,9
11б—11е	370	49,26	42,7	6,56	2,16	64,9
12а	318	48,9	42,7	6,2	2,16	64,9
12б	205	49,26	42,7	6,56	2,16	64,9
12д	339	50,91	44,5	6,41	2,3	64,9
12е	393	51,7	44,5	7,2	2,3	64,9

Районная цена № 1-829

Песочница из деревянных конструкций, тип II

Измеритель — 1 песочница

Районы	Прямые затраты, руб.	Нормативная условно-часовая продукция, руб.	В том числе, руб.		Затраты труда рабочих, чел.-ч
			основная заработная плата рабочих	эксплуатация машин	
				всего	

СТРОИТЕЛЬНЫЕ РАБОТЫ

1а, 1г	222	25,04	22,8	2,24	0,67	41
1б, 1ж, 4б	229	25,04	22,8	2,24	0,67	41
1в, 1д, 5а	237	25,04	22,8	2,24	0,67	41
1е	240	25,04	22,8	2,24	0,67	41
2а, 8д	247	29,78	27,4	2,38	0,81	41
2б	230	28,64	26,3	2,34	0,77	41
2в, 8в	236	29,78	27,4	2,38	0,81	41
2г	309	34,51	32	2,51	0,94	41
3а	200	25,04	22,8	2,24	0,67	41
3б	123	25,04	22,8	2,24	0,67	41
3в	342	25,04	22,8	2,24	0,67	41
3г	243	25,04	22,8	2,24	0,67	41
4а	231	25,04	22,8	2,24	0,67	41
5б, 6в	281	25,04	22,8	2,24	0,67	41
6а	248	25,04	22,8	2,24	0,67	41
6б	252	25,04	22,8	2,24	0,67	41
7а	223	28,64	26,3	2,34	0,77	41
7б	226	28,64	26,3	2,34	0,77	41
7в	233	28,64	26,3	2,34	0,77	41
7г, 8б	244	28,64	26,3	2,34	0,77	41
8а	247	28,64	26,3	2,34	0,77	41
8г	263	28,64	26,3	2,34	0,77	41
8е	358	29,78	27,4	2,38	0,81	41
9а, 12г, 12д	257	29,78	27,4	2,38	0,81	41
9б	253	29,78	27,4	2,38	0,81	41
9в	278	29,78	27,4	2,38	0,81	41
10а	271	32,14	29,7	2,44	0,87	41
10б	293	32,14	29,7	2,44	0,87	41
10в	282	32,14	29,7	2,44	0,87	41
11а, 11д, 11е	297	28,64	26,3	2,34	0,77	41
11б—11г	294	28,64	26,3	2,34	0,77	41
12а	251	28,64	26,3	2,34	0,77	41
12б	137	28,64	26,3	2,34	0,77	41
12в	267	28,64	26,3	2,34	0,77	41
12е	298	29,78	27,4	2,38	0,81	41

Районная цена № 1-830

Песочный дворик с лабиринтом из деревянных конструкций

Измеритель — 1 песочный дворик

Районы	Прямые затраты, руб.	Нормативная услов- но чистая продук- ция, руб.	В том числе, руб.			Затраты труда рабочих, чел.-ч
			основная зара- ботная плата рабочих	эксплуатация машин		
				всего	в том числе заработная плата рабо- чих, обслу- живающих шины	

СТРОИТЕЛЬНЫЕ РАБОТЫ

1а, 1б, 1д, 1ж	76,1	15,17	13,8	1,37	0,41	24,9
1в, 1г, 3а—3в	77,4	15,17	13,8	1,37	0,41	24,9
1е, 4, 5	80,3	15,17	13,8	1,37	0,41	24,9
2а, 8в, 9б	83,1	17,95	16,5	1,45	0,49	24,9
2б, 8а	80	17,23	15,8	1,43	0,47	24,9
2в, 8е, 9а	84,1	17,95	16,5	1,45	0,49	24,9
2г	86,6	20,83	19,3	1,53	0,57	24,9
3г	81,8	15,17	13,8	1,37	0,41	24,9
6	87,8	15,17	13,8	1,37	0,41	24,9
7а, 7б, 7г	77,1	17,23	15,8	1,43	0,47	24,9
7в, 8б, 8г	81,2	17,23	15,8	1,43	0,47	24,9
8д	79,5	17,95	16,5	1,45	0,49	24,9
9в	80,7	17,95	16,5	1,45	0,49	24,9
10а	86,9	19,39	17,9	1,49	0,53	24,9
10б, 10в	83,9	19,39	17,9	1,49	0,53	24,9
11а, 11б, 11д, 11е	91,1	17,23	15,8	1,43	0,47	24,9
11в	93	17,23	15,8	1,43	0,47	24,9
11г, 12в	89,2	17,23	15,8	1,43	0,47	24,9
12а, 12б	87	17,23	15,8	1,43	0,47	24,9
12г	87,6	17,95	16,5	1,45	0,49	24,9
12д	91,1	17,95	16,5	1,45	0,49	24,9
12е	95,8	17,95	16,5	1,45	0,49	24,9

39. ПИРАМИДЫ

Районная цена № 1-831

Пирамида, тип IA

Измеритель — 1 пирамида

Районы	Прямые затраты, руб	Нормативная услов- но-чистая продук- ция, руб.	В том числе, руб.			Затраты труда рабочих, чел-ч
			основная зара- ботная плата рабочих	эксплуатация машин		
				всего	в том числе заработная плата рабо- чих, обслу- живающих машин	

СТРОИТЕЛЬНЫЕ РАБОТЫ

1а, 1б, 1г—1ж, 3а—3в	47,3	8,7	8,15	0,55	0,17	14,8
1в, 5а	48	8,7	8,15	0,55	0,17	14,8
2а, 2в, 8в, 8д	49	10,36	9,78	0,58	0,2	14,8
2б, 7а—7в, 8б, 8г	48,6	9,95	9,37	0,58	0,19	14,8
2г	51,7	12,02	11,4	0,62	0,23	14,8
3г—4б, 5б	49,4	8,7	8,15	0,55	0,17	14,8
6	51,2	8,7	8,15	0,55	0,17	14,8
7г, 8а	49,3	9,95	9,37	0,58	0,19	14,8
8е—9в	50	10,36	9,78	0,58	0,2	14,8
10	50,5	11,2	10,6	0,6	0,22	14,8
11а—12в	52,5	9,95	9,37	0,58	0,19	14,8
12г—12е	53	10,36	9,78	0,58	0,2	14,8

Районная цена № 1-832

Пирамида, тип IB

Измеритель — 1 пирамида

Районы	Прямые затраты, руб.	Нормативная услов- но-чистая продук- ция, руб.	В том числе, руб.			Затраты труда рабочих, чел-ч
			основная зара- ботная плата рабочих	эксплуатация машин		
				всего	в том числе заработная плата рабо- чих, обслу- живающих машин	

СТРОИТЕЛЬНЫЕ РАБОТЫ

1а, 1б, 1г—1ж, 3а—3в	51,2	10,13	9,54	0,58	0,18	17,3
1в, 5а	51,9	10,13	9,54	0,58	0,18	17,3

Районы	Прямые затраты, руб.	Нормативная усло- вно-чистая продук- ция, руб.	В том числе, руб.			Затраты труда рабочих, чел.-ч
			основная зара- ботная плата рабочих	эксплуатация машин		
				всего	в том числе заработная плата рабо- чих, обслу- живающих машины	
2а, 2в, 8в, 8д	53,3	12,03	11,4	0,63	0,21	17,3
2б, 7, 8б, 8г	53	11,62	11	0,62	0,2	17,3
2г	56,4	14,06	13,4	0,66	0,25	17,3
3г—4б, 5б	53,4	10,13	9,54	0,59	0,18	17,3
6	55,2	10,13	9,54	0,59	0,18	17,3
8а	53,4	11,62	11	0,62	0,2	17,3
8е—9в	54,3	12,03	11,4	0,63	0,21	17,3
10	55	13,05	12,4	0,65	0,23	17,3
11а—12в	56,8	11,62	11	0,62	0,2	17,3
12г—12е	57,4	12,03	11,4	0,63	0,21	17,3

Районная цена № 1-833

Пирамида, тип IV

Измеритель — 1 пирамида

Районы	Прямые затраты, руб.	Нормативная усло- вно-чистая продук- ция, руб.	В том числе, руб.			Затраты труда рабочих, чел.-ч
			основная зара- ботная плата рабочих	эксплуатация машин		
				всего	в том числе заработная плата рабо- чих, обслу- живающих машины	

СТРОИТЕЛЬНЫЕ РАБОТЫ

1а, 1б, 1г, 1д, 1ж,	95,9	17,21	16,1	1,11	0,35	29,4
3а—3в						29,4
1в, 1е, 5а	97,3	17,21	16,1	1,11	0,35	29,4
2а, 2в, 8в, 8е, 9а, 9в	101	20,48	19,3	1,18	0,42	29,4
2б, 7а—8б, 8г	98,6	19,66	18,5	1,16	0,4	29,4
2г	105	23,85	22,6	1,25	0,49	29,4
3г, 5б	101	17,21	16,1	1,11	0,35	29,4
4	99,3	17,21	16,1	1,11	0,35	29,4
6	104	17,21	16,1	1,11	0,35	29,4
8д	98,9	20,48	19,3	1,18	0,42	29,4
9б	102	20,48	19,3	1,18	0,42	29,4
10	102	22,12	20,9	1,22	0,45	29,4
11а—12а, 12в	106	19,66	18,5	1,16	0,4	29,4
12б	105	19,66	18,5	1,16	0,4	29,4
12г, 12д	107	20,48	19,3	1,18	0,42	29,4
12е	109	20,48	19,3	1,18	0,42	29,4

Районная цена № 1-834

Пирамида, тип ПА
Измеритель — 1 пирамида

Районы	Прямые затраты, руб.	Нормативная услов- но-чистая продук- ция, руб.	В том числе, руб.		Затраты труда рабочих, чел.-ч
			основная зара- ботная плата рабочих	эксплуатация машин	
				всего	

СТРОИТЕЛЬНЫЕ РАБОТЫ

1а—1в, 1д—1ж, 3а—3в	52,7	27,51	23	4,51	1,25	15,6
1г, 5а	53,7	27,51	23	4,51	1,25	15,6
2а, 2в, 8в, 8д	57,6	32,26	27,5	4,76	1,5	15,6
2б, 7, 8б, 8г	56,4	31,1	26,4	4,7	1,44	15,6
2г	63,5	37,11	32,1	5,01	1,75	15,6
3г—4б, 5б	55,3	27,51	23	4,51	1,25	15,6
6	56,8	27,51	23	4,51	1,25	15,6
8а	57,3	31,1	26,4	4,7	1,44	15,6
8е—9в	58,5	32,26	27,5	4,76	1,5	15,6
10	60,6	34,68	29,8	4,88	1,62	15,6
11а—12в	60,4	31,1	26,4	4,7	1,44	15,6
12г—12е	61,7	32,26	27,5	4,76	1,5	15,6

Районная цена № 1-835

Пирамида, тип ПБ
Измеритель — 1 пирамида

Районы	Прямые затраты, руб.	Нормативная услов- но-чистая продук- ция, руб.	В том числе, руб.		Затраты труда рабочих, чел.-ч
			основная зара- ботная плата рабочих	эксплуатация машин	
				всего	

СТРОИТЕЛЬНЫЕ РАБОТЫ

1а—1в, 1д—1ж, 3а—3в	72,8	37,7	31,5	6,2	1,72	21,3
1г, 5а	74,1	37,7	31,5	6,2	1,72	21,3
2а, 2в, 8в, 8д	79,5	44,34	37,8	6,54	2,06	21,3
2б, 7, 8б, 8г	77,8	42,66	36,2	6,46	1,97	21,3
2г	87,6	50,99	44,1	6,89	2,4	21,3

Районы	Прямые затраты, руб.	Нормативная услов- но-чистая продук- ция, руб.	В том числе, руб.			Затраты труда рабочих, чел.-ч
			основная зара- ботная плата рабочих	эксплуатация машин		
				всего	в том числе заработная плата рабо- чих, обслу- живающих машин	
3г—4б, 5б	76,4	37,7	31,5	6,2	1,72	21,3
6	78,4	37,7	31,5	6,2	1,72	21,3
8а	79,1	42,66	36,2	6,46	1,97	21,3
8е—9в	80,7	44,34	37,8	6,54	2,06	21,3
10	83,7	47,72	41	6,72	2,23	21,3
11а—12в	83,4	42,66	36,2	6,46	1,97	21,3
12г—12е	85,1	44,34	37,8	6,54	2,06	21,3

Районная цена № 1-836

Пирамиды с горкой для съезжания из деревянных конструкций

Измеритель — 1 пирамида

Районы	Прямые затраты, руб.	Нормативная услов- но-чистая продук- ция, руб.	В том числе, руб.			Затраты труда рабочих, чел.-ч
			основная зара- ботная плата рабочих	эксплуатация машин		
				всего	в том числе заработная плата рабо- чих, обслу- живающих машин	
1а—1в, 1д, 1ж,	39	6,84	6,45	0,39	0,12	11,4
3а—3в	39,5	6,84	6,45	0,39	0,12	11,4
1г, 1е, 5б	41,2	8,15	7,74	0,41	0,14	11,4
2а, 8в, 9	40,7	7,82	7,41	0,41	0,14	11,4
2б, 7в, 8а, 8б	41,9	8,15	7,74	0,41	0,14	11,4
2в	44,3	9,45	9,02	0,44	0,16	11,4
2г	40,6	6,84	6,45	0,39	0,12	11,4
3г—5а	42,4	6,84	6,45	0,39	0,12	11,4
6	40	7,82	7,41	0,41	0,14	11,4
7а, 7б, 7г	41,9	7,82	7,41	0,41	0,14	11,4
8г	40,7	8,15	7,74	0,41	0,14	11,4
8д	45,2	8,15	7,74	0,41	0,14	11,4
8е, 12е	43,4	8,8	8,38	0,42	0,15	11,4
10	43,8	7,82	7,41	0,41	0,14	11,4
11а—11д	43,4	7,82	7,41	0,41	0,14	11,4
11е—12в	43,7	8,15	7,74	0,41	0,14	11,4
12г, 12д						

РАЗДЕЛ I. СТРОИТЕЛЬНЫЕ РАБОТЫ

1а—1в, 1д, 1ж,	39	6,84	6,45	0,39	0,12	11,4
3а—3в	39,5	6,84	6,45	0,39	0,12	11,4
1г, 1е, 5б	41,2	8,15	7,74	0,41	0,14	11,4
2а, 8в, 9	40,7	7,82	7,41	0,41	0,14	11,4
2б, 7в, 8а, 8б	41,9	8,15	7,74	0,41	0,14	11,4
2в	44,3	9,45	9,02	0,44	0,16	11,4
2г	40,6	6,84	6,45	0,39	0,12	11,4
3г—5а	42,4	6,84	6,45	0,39	0,12	11,4
6	40	7,82	7,41	0,41	0,14	11,4
7а, 7б, 7г	41,9	7,82	7,41	0,41	0,14	11,4
8г	40,7	8,15	7,74	0,41	0,14	11,4
8д	45,2	8,15	7,74	0,41	0,14	11,4
8е, 12е	43,4	8,8	8,38	0,42	0,15	11,4
10	43,8	7,82	7,41	0,41	0,14	11,4
11а—11д	43,4	7,82	7,41	0,41	0,14	11,4
11е—12в	43,7	8,15	7,74	0,41	0,14	11,4
12г, 12д						

Районы	Прямые затраты, руб.	Нормативная услов- но-чистая продук- ция, руб.	В том числе, руб.			Затраты труда рабочих, чел.-ч
			основная зара- ботная плата рабочих	эксплуатация машин		
				всего	в том числе зароботная плата рабо- чих, обслу- живающих машин	

РАЗДЕЛ II. МОНТАЖ МЕТАЛЛОКОНСТРУКЦИИ

1, 3, 5	35,1	5,42	5,34	0,09	0,03	10,1
2а, 2в, 8в, 8д, 8е, 12г—12е	36,5	6,5	6,41	0,09	0,03	10,1
2б, 8а, 8б, 8г, 12а—12в	36,2	6,23	6,14	0,09	0,03	10,1
2г	37,9	7,58	7,48	0,1	0,04	10,1
4	34,6	5,42	5,34	0,09	0,03	10,1
6	35,6	5,42	5,34	0,09	0,03	10,1
7, 11	35,8	6,23	6,14	0,09	0,03	10,1
9	37,4	6,5	6,41	0,09	0,03	10,1
10	41	7,04	6,94	0,1	0,04	10,1

Районная цена № 1-837

Пирамнда-трельяж

Измеритель — 1 пирамида-трельяж

Районы	Прямые затраты, руб.	Нормативная услов- но-чистая продук- ция, руб.	В том числе, руб.			Затраты труда рабочих, чел.-ч
			основная зара- ботная плата рабочих	эксплуатация машин		
				всего	в том числе зароботная плата рабо- чих, обслу- живающих машин	

РАЗДЕЛ I. СТРОИТЕЛЬНЫЕ РАБОТЫ

1а, 3, 5б	3,95	1,38	1,32	0,06	0,02	2,3
1б	4,49	1,38	1,32	0,06	0,02	2,3
1в, 4	4,04	1,38	1,32	0,06	0,02	2,3
1г, 1д	4,19	1,38	1,32	0,06	0,02	2,3
1е	4,4	1,38	1,32	0,06	0,02	2,3
1ж	3,71	1,38	1,32	0,06	0,02	2,3
2а, 8в, 9в	4,88	1,65	1,58	0,07	0,02	2,3
2б, 11б—11д	4,52	1,57	1,51	0,06	0,02	2,3
2в	5,66	1,65	1,58	0,07	0,02	2,3
2г	5,47	1,91	1,84	0,07	0,03	2,3
5а, 6а, 6б	4,13	1,38	1,32	0,06	0,02	2,3
6в	4,3	1,38	1,32	0,06	0,02	2,3

Районы	Прямые затраты, руб.	Нормативная услов- но-чистая продук- ция, руб.	В том числе, руб.			Затраты труда рабочих, чел.-ч
			основная зара- ботная плата рабочих	эксплуатация машин		
				всего	в том числе заработная плата рабо- чих, обслу- живающих машины	
7а, 8а, 12в	4,26	1,57	1,51	0,06	0,02	2,3
7б, 7г	4,17	1,57	1,51	0,06	0,02	2,3
7в	5,04	1,57	1,51	0,06	0,02	2,3
8б	4,71	1,57	1,51	0,06	0,02	2,3
8г	6,29	1,57	1,51	0,06	0,02	2,3
8д, 9б, 12д	4,54	1,65	1,58	0,07	0,02	2,3
8е	6,08	1,65	1,58	0,07	0,02	2,3
9а	4,84	1,65	1,58	0,07	0,02	2,3
10а	5,25	1,78	1,71	0,07	0,02	2,3
10б	5,32	1,78	1,71	0,07	0,02	2,3
10в	5,16	1,78	1,71	0,07	0,02	2,3
11а	5,11	1,57	1,51	0,06	0,02	2,3
11е	4,45	1,57	1,51	0,06	0,02	2,3
12а, 12б	4,08	1,57	1,51	0,06	0,02	2,3
12г	4,38	1,65	1,58	0,07	0,02	2,3
12е	5,3	1,65	1,58	0,07	0,02	2,3

РАЗДЕЛ II. МОНТАЖ МЕТАЛЛОКОНСТРУКЦИИ

1, 3—6	12,7	2,58	1,6	0,98	0,38	2,62
2а, 2в, 8в, 8д—9в	13,3	2,98	1,92	1,06	0,46	2,62
2б, 8а, 8б, 8г	13,2	2,88	1,84	1,04	0,44	2,62
2г	13,7	3,38	2,24	1,14	0,53	2,62
7, 11а—12в	13	2,88	1,84	1,04	0,44	2,62
10	13,6	3,18	2,08	1,1	0,5	2,62
12г—12е	13,1	2,98	1,92	1,06	0,46	2,62

40. ПОКРЫТИЯ ВНУТРИПЛОЩАДОЧНЫХ ПРОЕЗДОВ, ТРОТУАРОВ, ПЛОЩАДОК, ДОРОЖЕК

Районная цена № 1-838

Покрытие внутриплощадочных проездов

Норматив — 100 м² покрытия

Районы	Прямые затраты, руб.	Нормативная стоимость но-часовая продукция, руб.	В том числе, руб		Затраты труда рабочих, чел-ч
			основная заработная плата рабочих	эксплуатация машин	
				всего	

СТРОИТЕЛЬНЫЕ РАБОТЫ

1а, 6а	668	55,81	5,71	50,1	15,4	11
1б	776	55,81	5,71	50,1	15,4	11
1в	680	55,81	5,71	50,1	15,4	11
1г	707	55,81	5,71	50,1	15,4	11
1д	724	55,81	5,71	50,1	15,4	11
1с	835	55,81	5,71	50,1	15,4	11
1ж, 4а	553	52,21	5,71	46,5	15,4	11
2а	826	65,15	6,85	58,3	18,6	11
2б	700	63,76	6,56	57,2	17,5	11
2в	798	65,15	6,85	58,3	18,6	11
2г	802	73,09	7,99	65,1	21,9	11
3а	608	49,31	5,71	43,6	15,4	11
3б	611	52,21	5,71	46,5	15,4	11
3в, 3г	614	55,81	5,71	50,1	15,4	11
4б	556	55,81	5,71	50,1	15,4	11
5а	656	55,81	5,71	50,1	15,4	11
5б	752	61,51	5,71	55,8	15,4	11
6б	663	52,21	5,71	46,5	15,4	11
6в	640	55,81	5,71	50,1	15,4	11
7а	632	58,66	6,56	52,1	17,5	11
7б, 8а, 11г	668	58,66	6,56	52,1	17,5	11
7в	753	61,56	6,56	55	17,5	11
7г	506	58,66	6,56	52,1	17,5	11
8б	794	58,66	6,56	52,1	17,5	11
8в	826	62,25	6,85	55,4	18,6	11
8г	791	61,56	6,56	55	17,5	11
8д	653	62,25	6,85	55,4	18,6	11
8е	544	65,15	6,85	58,3	18,6	11
9а	908	65,15	6,85	58,3	18,6	11
9б	837	62,25	6,85	55,4	18,6	11
9в	711	65,15	6,85	58,3	18,6	11
10а	884	64,52	7,42	57,1	20,3	11
10б	648	64,52	7,42	57,1	20,3	11
10в	718	64,52	7,42	57,1	20,3	11
11а	844	63,76	6,56	57,2	17,5	11
11б	708	58,66	6,56	52,1	17,5	11

Районы	Прямые затраты, руб.	Нормативная услов- но-числая продук- ция, руб.	В том числе, руб.			Затраты труда рабочих, чел.-ч
			основная зара- ботная плата рабочих	эксплуатация машин		
				всего	в том числе заработная плата рабо- чих, обслу- живающих машины	
11в	803	58,66	6,56	52,1	17,5	11
11д	744	58,66	6,56	52,1	17,5	11
11е	761	58,66	6,56	52,1	17,5	11
12а	558	55,06	6,56	48,5	17,5	11
12б	434	58,66	6,56	52,1	17,5	11
12в	695	55,06	6,56	48,5	17,5	11
12г	497	57,25	6,85	50,4	18,6	11
12д	694	57,25	6,85	50,4	18,6	11
12е	939	65,15	6,85	58,3	18,6	11

Районная цена № 1-839

Покрытие тротуаров, площадок, отмосток

Измеритель — 100 м² покрытия

Районы	Прямые затраты, руб.	Нормативная услов- но-числая продук- ция, руб.	В том числе, руб.			Затраты труда рабочих, чел.-ч
			основная зара- ботная плата рабочих	эксплуатация машин		
				всего	в том числе заработная плата рабо- чих, обслу- живающих машины	

СТРОИТЕЛЬНЫЕ РАБОТЫ

1а, 1в, 6а	366	37,22	4,62	32,6	10,3	8,73
1б	418	37,22	4,62	32,6	10,3	8,73
1г, 1д	390	37,22	4,62	32,6	10,3	8,73
1е	462	37,22	4,62	32,6	10,3	8,73
1ж	303	35,42	4,62	30,8	10,3	8,73
2а	463	42,74	5,54	37,2	12,4	8,73
2б	383	41,81	5,31	36,5	11,7	8,73
2в	446	42,74	5,54	37,2	12,4	8,73
2г	436	47,67	6,47	41,2	14,5	8,73
3а	344	34,02	4,62	29,4	10,3	8,73
3б	346	35,42	4,62	30,8	10,3	8,73
3в, 3г, 6в	347	37,22	4,62	32,6	10,3	8,73
4а	299	35,42	4,62	30,8	10,3	8,73
4б	301	37,22	4,62	32,6	10,3	8,73
5а	356	37,22	4,62	32,6	10,3	8,73
5б	414	40,12	4,62	35,5	10,3	8,73
6б	362	35,42	4,62	30,8	10,3	8,73
7а	345	39,31	5,31	34	11,7	8,73
7б	354	39,31	5,31	34	11,7	8,73
7в	414	40,81	5,31	35,5	11,7	8,73
7г	274	39,31	5,31	34	11,7	8,73

Районы	Прямые затраты, руб.	Нормативная услов- но-числовая продук- ция, руб.	В том числе, руб.			Затраты труда рабочих, чел.-ч
			основная зара- ботная плата рабочих	эксплуатация машин		
				всего	в том числе зароботная плата рабо- чих, обслу- живающих машины	
8а, 11г	360	39,31	5,31	34	11,7	8,73
8б, 11в	442	39,31	5,31	34	11,7	8,73
8в	453	41,34	5,54	35,8	12,4	8,73
8г	424	40,81	5,31	35,5	11,7	8,73
8д	356	41,34	5,54	35,8	12,4	8,73
8е	304	42,74	5,54	37,2	12,4	9,73
9а	490	42,74	5,54	37,2	12,4	8,73
9б	458	41,34	5,54	35,8	12,4	8,73
9в	383	42,74	5,54	37,2	12,4	8,73
10а	458	42,9	6	36,9	13,4	8,73
10б	357	42,9	6	36,9	13,4	8,73
10в	394	42,9	6	36,9	13,4	8,73
11а	454	41,81	5,31	36,5	11,7	8,73
11б	386	39,31	5,31	34	11,7	8,73
11д	401	39,31	5,31	34	11,7	8,73
11е	416	39,31	5,31	34	11,7	8,73
12а	305	37,51	5,31	32,2	11,7	8,73
12б	235	39,31	5,31	34	11,7	8,73
12в	372	37,51	5,31	32,2	11,7	8,73
12г	272	38,84	5,54	33,3	12,4	8,73
12д	381	38,84	5,54	33,3	12,4	8,73
12е	497	42,74	5,54	37,2	12,4	8,73

Районная цена № 1-840

Покрытие тротуаров, площадок, дорожек
 Масса сборных бетонных конструкций — 16,8 т
 Измеритель — 100 м² покрытия

Районы	Прямые затраты, руб.	Нормативная услов- но-числовая продук- ция, руб.	В том числе, руб.			Затраты труда рабочих, чел.-ч
			основная зара- ботная плата рабочих	эксплуатация машин		
				всего	в том числе зароботная плата рабо- чих, обслу- живающих машины	

СТРОИТЕЛЬНЫЕ РАБОТЫ

1а, 5а, 6а	969	71,7	25	46,7	14	47,6
1б	1050	71,7	25	46,7	14	47,6
1в	997	71,7	25	46,7	14	47,6
1г, 1д	1020	71,7	25	46,7	14	47,6
1е	1180	71,7	25	46,7	14	47,6
1ж	902	68,7	25	43,7	14	47,6

Районы	Прямые затраты, руб.	Нормативная услов- но чистая продук- ция, руб.	В том числе, руб.			Затраты труда рабочих, чел.-ч
			основная зара- ботная плата рабочих	эксплуатация машин		
				всего	в том числе зарплата рабо- чих, обслу- живающих машины	
2а	1080	83,8	30	53,8	17	47,6
2б	938	81,5	28,7	52,8	15,9	47,6
2в	1340	83,8	30	53,8	17	47,6
2г	1040	94,7	35	59,7	19,9	47,6
3а	835	66,4	25	41,4	14	47,6
3б	838	68,7	25	43,7	14	47,6
3в, 3г	841	71,7	25	46,7	14	47,6
4а	914	68,7	25	43,7	14	47,6
4б	917	71,7	25	46,7	14	47,6
5б	1270	76,5	25	51,5	14	47,6
6б	961	68,7	25	43,7	14	47,6
6в	1080	71,7	25	46,7	14	47,6
7а, 11г, 12б	974	77,3	28,7	48,6	15,9	47,6
7б	1020	77,3	28,7	48,6	15,9	47,6
7в	986	79,7	28,7	51	15,9	47,6
7г	944	77,3	28,7	48,6	15,9	47,6
8а, 11б, 11д	1090	77,3	28,7	48,6	15,9	47,6
8б	1170	77,3	28,7	48,6	15,9	47,6
8в	1080	81,4	30	51,4	17	47,6
8г	1140	79,7	28,7	51	15,9	47,6
8д	973	81,4	30	51,4	17	47,6
8е	895	83,8	30	53,8	17	47,6
9а	1160	83,8	30	53,8	17	47,6
9б	1050	81,4	30	51,4	17	47,6
9в	1240	83,8	30	53,8	17	47,6
10а	1290	85,4	32,5	52,9	18,4	47,6
10б	1140	85,4	32,5	52,9	18,4	47,6
10в	1260	85,4	32,5	52,9	18,4	47,6
11а	1400	81,5	28,7	52,8	15,9	47,6
11в	1000	77,3	28,7	48,6	15,9	47,6
11е	1040	77,3	28,7	48,6	15,9	47,6
12а	915	74,3	28,7	45,6	15,9	47,6
12в	1050	74,3	28,7	45,6	15,9	47,6
12г	961	77,3	30	47,3	17	47,6
12д	981	77,3	30	47,3	17	47,6
12е	1140	83,8	30	53,8	17	47,6

Районная цена № 1-841
 Покрытие площадок, дорожек
 Масса сборных бетонных конструкций — 16,8 т
 Измеритель — 100 м² покрытия

Районы	Прямые затраты, руб.	Нормативная услов- но-числовая продук- ция, руб.	В том числе, руб.		Затраты труда рабочих, чел.-ч
			основная зара- ботная плата рабочих	эксплуатация машин	
				всего	

СТРОИТЕЛЬНЫЕ РАБОТЫ

1а, 6а	756	49,6	22,1	27,5	8,18	42,1
1б, 1в, 5а	788	49,6	22,1	27,5	8,18	42,1
1г, 1д	800	49,6	22,1	27,5	8,18	42,1
1е	858	49,6	22,1	27,5	8,18	42,1
1ж	710	48,1	22,1	26	8,18	42,1
2а	897	57,7	26,5	31,2	9,88	42,1
2б	810	56,1	25,4	30,7	9,31	42,1
2в, 9в	1060	57,7	26,5	31,2	9,88	42,1
2г	848	65,3	30,9	34,4	11,6	42,1
3а	671	46,9	22,1	24,8	8,18	42,1
3б	672	48,1	22,1	26	8,18	42,1
3в, 3г	674	49,6	22,1	27,5	8,18	42,1
4а	728	48,1	22,1	26	8,18	42,1
4б	730	49,6	22,1	27,5	8,18	42,1
5б	945	51,9	22,1	29,8	8,18	42,1
6б	753	48,1	22,1	26	8,18	42,1
6в	869	49,6	22,1	27,5	8,18	42,1
7а, 7б, 7г	795	54	25,4	28,6	9,31	42,1
7в	770	55,2	25,4	29,8	9,31	42,1
8а, 11д, 11е	868	54	25,4	28,6	9,31	42,1
8б	779	54	25,4	28,6	9,31	42,1
8в	892	56,6	26,5	30,1	9,88	42,1
8г	886	55,2	25,4	29,8	9,31	42,1
8д	800	56,6	26,5	30,1	9,88	42,1
8е	774	57,7	26,5	31,2	9,88	42,1
9а	880	57,7	26,5	31,2	9,88	42,1
9б	841	56,6	26,5	30,1	9,88	42,1
10а	966	59,6	28,7	30,9	10,7	42,1
10б	988	59,6	28,7	30,9	10,7	42,1
10в	1080	59,6	28,7	30,9	10,7	42,1
11а	1180	56,1	25,4	30,7	9,31	42,1
11б	896	54	25,4	28,6	9,31	42,1
11в	831	54	25,4	28,6	9,31	42,1
11г	810	54	25,4	28,6	9,31	42,1
12а	764	52,5	25,4	27,1	9,31	42,1
12б	848	54	25,4	28,6	9,31	42,1
12в	860	52,5	25,4	27,1	9,31	42,1
12г	789	54,5	26,5	28	9,88	42,1
12д	819	54,5	26,5	28	9,88	42,1
12е	920	57,7	26,5	31,2	9,88	42,1

Районная цена № 1-842

Покрытие площадок, дорожек

Масса сборных бетонных и железобетонных конструкций — 17 т

Измеритель — 100 м² покрытия

Районы	Прямые затраты, руб.	Нормативная услов- но-числовая продук- ция, руб.	В том числе, руб.		Затраты труда рабочих, чел.-ч
			основная зара- ботная плата рабочих	эксплуатация машин	
				всего	

СТРОИТЕЛЬНЫЕ РАБОТЫ

1а	976	97,7	47	50,7	13,1	94,2
1б	1070	97,7	47	50,7	13,1	94,2
1в, 5а, 6а	1020	97,7	47	50,7	13,1	94,2
1г, 1д	1040	97,7	47	50,7	13,1	94,2
1е	1120	97,7	47	50,7	13,1	94,2
1ж	900	95,1	47	48,1	13,1	94,2
2а, 8е	1140	113,4	56,4	57	15,8	94,2
2б	1060	110,1	54,1	56	14,9	94,2
2в	1390	113,4	56,4	57	15,8	94,2
2г	1140	128,1	65,9	62,2	18,6	94,2
3а	860	93,1	47	46,1	13,1	94,2
3б	875	95,1	47	48,1	18,1	94,2
3в, 3г	870	97,7	47	50,7	13,1	94,2
4а	946	95,1	47	48,1	13,1	94,2
4б	948	97,7	47	50,7	13,1	94,2
5б	1130	101,7	47	54,7	13,1	94,2
6б	1010	95,1	47	48,1	13,1	94,2
6в	1100	97,7	47	50,7	13,1	94,2
7а	1010	106,6	54,1	52,5	14,9	94,2
7б	1030	106,6	54,1	52,5	14,9	94,2
7в	1100	108,6	54,1	54,5	14,9	94,2
7г	979	106,6	54,1	52,5	14,9	94,2
8а, 11в	1090	106,6	54,1	52,5	14,9	94,2
8б, 11г	1060	106,6	54,1	52,5	14,9	94,2
8в	1190	111,3	56,4	54,9	15,8	94,2
8г	1350	108,6	54,1	54,5	14,9	94,2
8д	1040	111,3	56,4	54,9	15,8	94,2
9а	1190	113,4	56,4	57	15,8	94,2
9б	1120	111,3	56,4	54,9	15,8	94,2
9в	1310	113,4	56,4	57	15,8	94,2
10а	1370	117,5	61,2	56,3	17,2	94,2
10б	1240	117,5	61,2	56,3	17,2	94,2
10в	1320	117,5	61,2	56,3	17,2	94,2
11а	1440	110,1	54,1	56	14,9	94,2
11б, 11д	1140	106,6	54,1	52,5	14,9	94,2
11е	1120	106,6	54,1	52,5	14,9	94,2
12а	956	104	54,1	49,9	14,9	94,2

Районы	Прямые затраты, руб.	Нормативная услов- но-чистая продук- ция, руб.	В том числе, руб.			Затраты труда рабочих, чел.-ч
			основная зара- ботная плата рабочих	эксплуатация машин		
				всего	в том числе заработная плата рабо- чих, обслу- живающих машины	
126	1020	106,6	54,1	52,5	14,9	94,2
12в	1080	104	54,1	49,9	14,9	94,2
12г	998	107,8	56,4	51,4	15,8	94,2
12д	1060	107,8	56,4	51,4	15,8	94,2
12е	1330	113,4	56,4	57	15,8	94,2

Районная цена № 1-843

Покрытие площадок, дорожек

Масса сборных железобетонных конструкций — 10 т

Измеритель — 100 м² покрытия

Районы	Прямые затраты, руб.	Нормативная услов- но-чистая продук- ция, руб.	В том числе, руб.			Затраты труда рабочих, чел.-ч
			основная зара- ботная плата рабочих	эксплуатация машин		
				всего	в том числе заработная плата рабо- чих, обслу- живающих машины	

СТРОИТЕЛЬНЫЕ РАБОТЫ

1а	683	59,6	22,8	36,8	8,98	47,2
1б	789	59,6	22,8	36,8	8,98	47,2
1в	713	59,6	22,8	36,8	8,98	47,2
1г, 1д, 5а, 6а	727	59,6	22,8	36,8	8,98	47,2
1е	806	59,6	22,8	36,8	8,98	47,2
1ж, 3б	619	56,9	22,8	34,1	8,98	47,2
2а	785	69,9	27,4	42,5	10,9	47,2
2б	750	68	26,2	41,8	10,1	47,2
2в	914	69,9	27,4	42,5	10,9	47,2
2г	880	79,1	31,9	47,2	12,8	47,2
3а	599	54,7	22,8	31,9	8,98	47,2
3в	620	59,6	22,8	36,8	8,98	47,2
3г	611	59,6	22,8	36,8	8,98	47,2
4а	665	56,9	22,8	34,1	8,98	47,2
4б	665	59,6	22,8	36,8	8,98	47,2
5б	715	64	22,8	41,2	8,98	47,2
6б	725	56,9	22,8	34,1	8,98	47,2
6в	743	59,6	22,8	36,8	8,98	47,2
7а	693	64,2	26,2	38	10,1	47,2

Районы	Прямые затраты, руб.	Нормативная услов- но-чистая продук- ция, руб.	В том числе, руб.			Затраты труда рабочих, чел.-ч
			основная зара- ботная плата рабочих	эксплуатация машин		
				всего	в том числе заработная плата рабо- чих, обслу- живающих машины	
76, 8а, 11г	740	64,2	26,2	38	10,1	47,2
7в	833	66,4	26,2	40,2	10,1	47,2
7г	658	64,2	26,2	38	10,1	47,2
8б, 11б, 11в, 11е	772	64,2	26,2	38	10,1	47,2
8в	849	67,8	27,4	40,4	10,9	47,2
8г	1060	66,4	26,2	40,2	10,1	47,2
8д	736	67,8	27,4	40,4	10,9	47,2
8с, 9а	880	69,9	27,4	42,5	10,9	47,2
9б	801	67,8	27,4	40,4	10,9	47,2
9в	809	69,9	27,4	42,5	10,9	47,2
10а	1020	70,9	29,6	41,3	11,8	47,2
10б, 10в	801	70,9	29,6	41,3	11,8	47,2
11а	848	68	26,2	41,8	10,1	47,2
11д	790	64,2	26,2	38	10,1	47,2
12а	639	61,5	26,2	35,3	10,1	47,2
12б	647	64,2	26,2	38	10,1	47,2
12в	716	61,5	26,2	35,3	10,1	47,2
12г	694	64	27,4	36,6	10,9	47,2
12д	739	64	27,4	36,6	10,9	47,2
12е	931	69,9	27,7	42,5	10,9	47,2

Районная цена № 1-844

Покрытие площадок, дорожек

Измеритель — 100 м² покрытия

Районы	Прямые затраты, руб.	Нормативная услов- но-чистая продук- ция, руб.	В том числе, руб			Затраты труда рабочих, чел.-ч
			основная зара- ботная плата рабочих	эксплуатация машин		
				всего	в том числе заработная плата рабо- чих, обслу- живающих машины	
1а	114	14,01	2,41	11,6	3,6	4,48
1б	144	14,01	2,41	11,6	3,6	4,48
1в	144	14,01	2,41	11,6	3,6	4,48
1г, 1д	106	14,01	2,41	11,6	3,6	4,48
1е	121	14,01	2,41	11,6	3,6	4,48
	182	14,01	2,41	11,6	3,6	4,48

СТРОИТЕЛЬНЫЕ РАБОТЫ

1а	114	14,01	2,41	11,6	3,6	4,48
1б	144	14,01	2,41	11,6	3,6	4,48
1в	144	14,01	2,41	11,6	3,6	4,48
1г, 1д	106	14,01	2,41	11,6	3,6	4,48
1е	121	14,01	2,41	11,6	3,6	4,48
	182	14,01	2,41	11,6	3,6	4,48

Районы	Прямые затраты, руб.	Нормативная услон- но-чистая продук- ция, руб.	В том числе, руб.			Затраты труда рабочих, чел.-ч
			основная зара- ботная плата рабочих	эксплуатация машин		
				всего	в том числе заработная плата рабо- чих, обслу- живающих машины	
1 ж	104	13,31	2,41	10,9	3,6	4,48
2а	95,2	16,2	2,9	13,3	4,35	4,48
2б	93,3	15,88	2,78	13,1	4,09	4,48
2в	162	16,2	2,9	13,3	4,35	4,48
2г	103	18,18	3,38	14,8	5,1	4,48
3а	93,6	12,81	2,41	10,4	3,6	4,48
3б	94,1	13,31	2,41	10,9	3,6	4,48
3в, 3г	94,8	14,01	2,41	11,6	3,6	4,48
4а	99,9	13,31	2,41	10,9	3,6	4,48
4б	101	14,01	2,41	11,6	3,6	4,48
5а	97,9	14,01	2,41	11,6	3,6	4,48
5б	185	15,11	2,41	12,7	3,6	4,48
6а, 6в	108	14,01	2,41	11,6	3,6	4,48
6б	107	13,31	2,41	10,9	3,6	4,48
7а	93	14,88	2,78	12,1	4,09	4,48
7б, 8а	117	14,88	2,78	12,1	4,09	4,48
7в	116	15,48	2,78	12,7	4,09	4,48
7г	82,8	14,88	2,78	12,1	4,09	4,48
8б	234	14,88	2,78	12,1	4,09	4,48
8в	94,2	15,7	2,9	12,8	4,35	4,48
8г	136	15,48	2,78	12,7	4,09	4,48
8д	91,8	15,7	2,9	12,8	4,35	4,48
8е	66,3	16,2	2,9	13,3	4,35	4,48
9а	148	16,2	2,9	13,3	4,35	4,48
9б	109	15,7	2,9	12,8	4,35	4,48
9в	96,9	16,2	2,9	13,3	4,35	4,48
10а	162	16,34	3,14	13,2	4,72	4,48
10б	83,3	16,34	3,14	13,2	4,72	4,48
10в	94,3	16,34	3,14	13,2	4,72	4,48
11а	111	15,88	2,78	13,1	4,09	4,48
11б	94,4	14,88	2,78	12,1	4,09	4,48
11в	85,2	14,88	2,78	12,1	4,09	4,48
11г, 11е	79,6	14,88	2,78	12,1	4,09	4,48
11д	114	14,88	2,78	12,1	4,09	4,48
12а	78,3	14,18	2,78	11,4	4,09	4,48
12б	71	14,88	2,78	12,1	4,09	4,48
12в	91,1	14,18	2,78	11,4	4,09	4,48
12г	91,6	14,7	2,9	11,8	4,35	4,48
12д	79,8	14,7	2,9	11,8	4,35	4,48
12е	93,2	16,2	2,9	13,3	4,35	4,48

Районная цена № 1-845
 Покрытие площадок, дорожек
 Измеритель — 100 м² покрытия

Районы	Прямые затраты, руб.	Нормативная услов- но-чистая продук- ция, руб.	В том числе, руб.		Затраты труда рабочих, чел.-ч
			основная зара- ботная плата рабочих	эксплуатация машин	
				всего	

СТРОИТЕЛЬНЫЕ РАБОТЫ

1а, 1в, 5а	821	62,7	16,4	46,3	11,4	32,7
1б	1040	62,7	16,4	46,3	11,4	32,7
1г, 1д, 6в	891	62,7	16,4	46,3	11,4	32,7
1е	1120	62,7	16,4	46,3	11,4	32,7
1ж	726	59,1	16,4	42,7	11,4	32,7
2а	931	73,5	19,7	53,8	13,9	32,7
2б	841	71,7	18,9	52,8	12,9	32,7
2в	1260	73,5	19,7	53,8	13,9	32,7
2г	961	82,8	23	59,8	16,3	32,7
3а	712	56,2	16,4	39,8	11,4	32,7
3б	714	59,1	16,4	42,7	11,4	32,7
3в, 3г	718	62,7	16,4	46,3	11,4	32,7
4а	788	59,1	16,4	42,7	11,4	32,7
4б	792	62,7	16,4	46,3	11,4	32,7
5б	991	68,4	16,4	52	11,4	32,7
6а	861	62,7	16,4	46,3	11,4	32,7
6б	857	59,1	16,4	42,7	11,4	32,7
7а	768	66,7	18,9	47,8	12,9	32,7
7б	840	66,7	18,9	47,8	12,9	32,7
7в	1010	69,5	18,9	50,6	12,9	32,7
7г	715	66,7	18,9	47,8	12,9	32,7
8а, 11в	852	66,7	18,9	47,8	12,9	32,7
8б	1230	66,7	18,9	47,8	12,9	32,7
8в	940	70,6	19,7	50,9	13,9	32,7
8г	1430	69,5	18,9	50,6	12,9	32,7
8д	826	70,6	19,7	50,9	13,9	32,7
8е, 12е	1090	73,5	19,7	53,8	13,9	32,7
9а	1080	73,5	19,7	53,8	13,9	32,7
9б	895	70,6	19,7	50,9	13,9	32,7
9в	905	73,5	19,7	53,8	13,9	32,7
10а	1200	73,5	21,4	52,1	15,1	32,7
10б, 10в	931	73,5	21,4	52,1	15,1	32,7
11а	1040	71,7	18,9	52,8	12,9	32,7
11б	864	66,7	18,9	47,8	12,9	32,7
11г, 11е	826	66,7	18,9	47,8	12,9	32,7
11д	921	66,7	18,9	47,8	12,9	32,7
12а	672	63,1	18,9	44,2	12,9	32,7
12б	642	66,7	18,9	47,8	12,9	32,7
12в	771	63,1	18,9	44,2	12,9	32,7
12г, 12д	770	65,6	19,7	45,9	13,9	32,7

Районная цена № 1-846

Бетонный бортовой камень при дорогах с цементно-бетонным покрытием

Масса сборных бетонных конструкций — 11т

Измеритель — 100 м камня

Районы	Прямые затраты, руб.	Нормативная условно-чистая продукция, руб.	В том числе, руб.		Затраты труда рабочих, чел.-ч	
			основная заработная плата рабочих	эксплуатация машин		
				всего		в том числе заработная плата рабочих, обслуживающих машин

СТРОИТЕЛЬНЫЕ РАБОТЫ

1а, 1д, 1ж, 3б	1280	40,81	40,1	0,71	0,21	74
1б	1410	40,81	40,1	0,71	0,21	74
1в, 6в	1450	40,81	40,1	0,71	0,21	74
1г	1380	40,81	40,1	0,71	0,21	74
1е	1590	40,81	40,1	0,71	0,21	74
2а	1640	48,85	48,1	0,75	0,25	74
2б, 8б, 11е, 12б	1550	46,84	46,1	0,74	0,24	74
2в	1980	48,85	48,1	0,75	0,25	74
2г	1470	56,89	56,1	0,79	0,29	74
3а, 3в, 3г	1270	40,81	40,1	0,71	0,21	74
4	1310	40,81	40,1	0,71	0,21	74
5а	1360	40,81	40,1	0,71	0,21	74
5б	1670	40,81	40,1	0,71	0,21	74
6а, 6б	1330	40,81	40,1	0,71	0,21	74
7а, 7б	1360	46,84	46,1	0,74	0,24	74
7в, 8г, 11д	1470	46,84	46,1	0,74	0,24	74
7г, 12в	1450	46,84	46,1	0,74	0,24	74
8а	1520	46,84	46,1	0,74	0,24	74
8в	1610	48,85	48,1	0,75	0,25	74
8д, 9а, 12г	1480	48,85	48,1	0,75	0,25	74
8е	1550	48,85	48,1	0,75	0,25	74
9б	1580	48,85	48,1	0,75	0,25	74
9в	1840	48,85	48,1	0,75	0,25	74
10а	1460	52,87	52,1	0,77	0,27	74
10б	1950	52,87	52,1	0,77	0,27	74
10в	2030	52,87	52,1	0,77	0,27	74
11а	2180	46,84	46,1	0,74	0,24	74
11б, 12а	1390	46,84	46,1	0,74	0,24	74
11в	1760	46,84	46,1	0,74	0,24	74
11г	1420	46,84	46,1	0,74	0,24	74
12д	1870	48,85	48,1	0,75	0,25	74
12е	1520	48,85	48,1	0,75	0,25	74

Районная цена № 1-847

Бетонный бортовой камень при дорогах, кроме цементно-бетонного покрытия

Масса сборных бетонных конструкций — 11 т

Измеритель — 100 м камня

Районы	Прямые затраты, руб.	Нормативная условно-чистая продукция, руб.	В том числе, руб.			Затраты труда рабочих, чел.-ч
			основная заработная плата рабочих	эксплуатация машин		
				всего	в том числе заработная плата рабочих, обслуживающих машины	

СТРОИТЕЛЬНЫЕ РАБОТЫ

1а, 1д, 1ж, 3б	1330	40,81	40,1	0,71	0,21	74
1б	1470	40,81	40,1	0,71	0,21	74
1в	1490	40,81	40,1	0,71	0,21	74
1г	1440	40,81	40,1	0,71	0,21	74
2а	1650	40,81	40,1	0,71	0,21	74
1е	1710	48,85	48,1	0,75	0,25	74
2б, 8б, 11е, 12б	1610	46,84	46,1	0,74	0,24	74
2в	2070	48,85	48,1	0,75	0,25	74
2г	1540	56,89	56,1	0,79	0,29	74
3а, 3в, 3г	1320	40,81	40,1	0,71	0,21	74
4	1360	40,81	40,1	0,71	0,21	74
5а	1410	40,81	40,1	0,71	0,21	74
5б	1710	40,81	40,1	0,71	0,21	74
6а, 6б	1380	40,81	40,1	0,71	0,21	74
6в	1510	40,81	40,1	0,71	0,21	74
7а, 7б	1410	46,84	46,1	0,74	0,24	74
7в, 11д	1540	46,84	46,1	0,74	0,24	74
7г, 11г, 12в	1490	46,84	46,1	0,74	0,24	74
8а, 8г	1580	46,84	46,1	0,74	0,24	74
8в	1680	48,85	48,1	0,75	0,25	74
8д, 12г	1530	48,85	48,1	0,75	0,25	74
8е, 9б	1640	48,85	48,1	0,75	0,25	74
9а	1560	48,85	48,1	0,75	0,25	74
9в	1900	48,85	48,1	0,75	0,25	74
10а	1540	52,87	52,1	0,77	0,27	74
10б	2020	52,87	52,1	0,77	0,27	74
10в	2100	52,87	52,1	0,77	0,27	74
11а	2260	46,84	46,1	0,74	0,24	74
11б, 12а	1440	46,84	46,1	0,74	0,24	74
11в	1820	46,84	46,1	0,74	0,24	74
12д	1920	48,85	48,1	0,75	0,25	74
12е	1600	48,85	48,1	0,75	0,25	74

Районная цена № 1-848

Бетонный поребрик при дорогах с цементно-бетонным покрытием

Масса сборных бетонных конструкций — 3,5 т

Измеритель — 100 м поребрика

Районы	Прямые затраты, руб.	Нормативная услов- но-чистая продук- ция, руб.	В том числе, руб.		Затраты труда рабочих, чел.-ч	
			основная зара- ботная плата рабочих	эксплуатация машин		
				всего		в том числе заработная плата рабо- чих, обслу- живающих машин

СТРОИТЕЛЬНЫЕ РАБОТЫ

1а, 1д, 1ж, 3б—3г	662	40,81	40,1	0,71	0,21	74
1б	723	40,81	40,1	0,71	0,21	74
1в, 6в	745	40,81	40,1	0,71	0,21	74
1г	711	40,81	40,1	0,71	0,21	74
1е	816	40,81	40,1	0,71	0,21	74
2а	845	48,85	48,1	0,75	0,25	74
2б, 8б, 11е, 12б	801	46,84	46,1	0,74	0,24	74
2в	1010	48,85	48,1	0,75	0,25	74
2г	761	56,89	56,1	0,79	0,29	74
3а	657	40,81	40,1	0,71	0,21	74
4	676	40,81	40,1	0,71	0,21	74
5а	699	40,81	40,1	0,71	0,21	74
5б	855	40,81	40,1	0,71	0,21	74
6а, 6б	685	40,81	40,1	0,71	0,21	74
7а, 7б	706	46,84	46,1	0,74	0,24	74
7в, 8г, 11д, 12в	756	46,84	46,1	0,74	0,24	74
7г	746	46,84	46,1	0,74	0,24	74
8а	785	46,84	46,1	0,74	0,24	74
8в	830	48,85	48,1	0,75	0,25	74
8д, 9а, 12г	767	48,85	48,1	0,75	0,25	74
8е	797	48,85	48,1	0,75	0,25	74
9б	817	48,85	48,1	0,75	0,25	74
9в	942	48,85	48,1	0,75	0,25	74
10а	758	52,87	52,1	0,77	0,27	74
10б	998	52,87	52,1	0,77	0,27	74
10в	1040	52,87	52,1	0,77	0,27	74
11а	1110	46,84	46,1	0,74	0,24	74
11б, 12а	721	46,84	46,1	0,74	0,24	74
11в	905	46,84	46,1	0,74	0,24	74
11г	735	46,84	46,1	0,74	0,24	74
12д	959	48,85	48,1	0,75	0,25	74
12е	780	48,85	48,1	0,75	0,25	74

Районная цена № 1-849

Бетонный поребрик при дорогах, кроме цементно-бетонного покрытия
 Масса сборных бетонных конструкций — 3,5 т

Измеритель — 100 м поребрика

Районы	Прямые затраты, руб	Нормативная услов- но чистая продук- ция руб	В том числе руб		Затраты труда рабочих чел ч
			основная зара- ботная плата рабочих	эксплуатация машин	
				всего	

СТРОИТЕЛЬНЫЕ РАБОТЫ

1а, 1д, 1ж, 3б	686	40,81	40,1	0,71	0,21	74
1б	752	40,81	40,1	0,71	0,21	74
1в	765	40,81	40,1	0,71	0,21	74
1г	736	40,81	40,1	0,71	0,21	74
1е	844	40,81	40,1	0,71	0,21	74
2а	875	48,85	48,1	0,75	0,25	74
2б, 8б, 11е, 12б	826	46,84	46,1	0,74	0,24	74
2в	1050	48,85	48,1	0,75	0,25	74
2г	793	56,89	56,1	0,79	0,29	74
3а, 3в, 3г	679	40,81	40,1	0,71	0,21	74
4	699	40,81	40,1	0,71	0,21	74
5а	723	40,81	40,1	0,71	0,21	74
5б	876	40,81	40,1	0,71	0,21	74
6а, 6б	710	40,81	40,1	0,71	0,21	74
6в	774	40,81	40,1	0,71	0,21	74
7а, 7б	728	46,84	46,1	0,74	0,24	74
7в, 11д	788	46,84	46,1	0,74	0,24	74
7г, 11г, 12в	768	46,84	46,1	0,74	0,24	74
8а, 8г	806	46,84	46,1	0,74	0,24	74
8в	860	48,85	48,1	0,75	0,25	74
8д, 12г	789	48,85	48,1	0,75	0,25	74
8е, 9б	841	48,85	48,1	0,75	0,25	74
9а	802	48,85	48,1	0,75	0,25	74
9в	971	48,85	48,1	0,75	0,25	74
10а	799	52,87	52,1	0,77	0,27	74
10б	1030	52,87	52,1	0,77	0,27	74
10в	1070	52,87	52,1	0,77	0,27	74
11а	1150	46,84	46,1	0,74	0,24	74
11б, 12а	745	46,84	46,1	0,74	0,24	74
11в	931	46,84	46,1	0,74	0,24	74
12д	984	48,85	48,1	0,75	0,25	74
12с	810	48,85	48,1	0,75	0,25	74

41. РЕКЛАМЫ ОТДЕЛЬНОСТОЯЩИЕ ДЛЯ КИНОТЕАТРОВ

Районная цена № 1-850

Реклама отдельностоящая для кинотеатров, тип I
Масса сборных железобетонных конструкций — 4 т

Измеритель — 1 реклама

Районы	Прямые затраты, руб	Нормативная услов- но чистая продук- ция, руб	В том числе руб		Затраты труда рабочих, чел ч
			основная зар- ботная плата рабочих	эксплуатация машин	
				всего	

РАЗДЕЛ I СТРОИТЕЛЬНЫЕ РАБОТЫ

1а, 1ж, 3	237	24,7	14,5	10,2	3,7	25
1б—1д, 5а	253	24,7	14,5	10,2	3,7	25
1е	267	24,7	14,5	10,2	3,7	25
2а	290	28,4	17,4	11	4,44	25
2б, 12в	264	27,5	16,7	10,8	4,25	25
2в, 9в	337	28,4	17,4	11	4,44	25
2г	281	32	20,3	11,7	5,18	25
4, 6	246	24,7	24,5	10,2	3,7	25
5б	299	24,7	14,5	10,2	3,7	25
7а, 8г, 11д	276	27,5	16,7	10,8	4,25	25
7б, 7г, 12а	249	27,5	16,7	10,8	4,25	25
7в, 8б	260	27,5	16,7	10,8	4,25	25
8а, 11г	269	27,5	16,7	10,8	4,25	25
8в	278	28,4	17,4	11	4,44	25
8д, 12г, 12е	268	28,4	17,4	11	4,44	25
8е, 9а	273	28,4	17,4	11	4,44	25
9б	264	28,4	17,4	11	4,44	25
10а	302	30,1	18,8	11,3	4,81	25
10б	322	30,1	18,8	11,3	4,81	25
10в	349	30,1	18,8	11,3	4,81	25
11а	373	27,5	16,7	10,8	4,25	25
11б, 11е, 12б	283	27,5	16,7	10,8	4,25	25
11в	302	27,5	16,7	10,8	4,25	25
12д	330	28,4	17,4	11	4,44	25

РАЗДЕЛ II МОНТАЖ МЕТАЛЛОКОНСТРУКЦИИ

1, 3—5	62,7	2,68	2,03	0,65	0,21	3,1
2а, 2в, 8в, 8д, 8е, 12г—12е	64,8	3,12	2,43	0,69	0,25	3,1
2б, 7а—8б, 8г, 11а—12в	64,4	3,01	2,33	0,68	0,24	3,1
2г	65	3,57	2,84	0,73	0,29	3,1

Продолжение

Районы	Прямые затраты, руб.	Нормативная усло- во-чистая продук- ция, руб.	В том числе, руб.			Затраты труда рабочих, чел.-ч
			основная зара- ботная плата рабочих	эксплуатация машин		
				всего	в том числе зарботная плата рабо- чих, обслу- живающих машины	
6	64	2,68	2,03	0,65	0,21	3,1
9	67,2	3,12	2,43	0,69	0,25	3,1
10	72	3,34	2,63	0,71	0,27	3,1

РАЗДЕЛ III. ЭЛЕКТРОМОНТАЖНЫЕ РАБОТЫ
(электроосвещение)

1, 3—6	19,9	2,53	1,5	1,03	0,37	2,62
2а, 2в, 8в, 8д, 9, 12г, 12д	20,5	2,94	1,8	1,14	0,48	2,62
2б, 8а, 8б, 8г, 11а—12в	20,4	2,84	1,72	1,12	0,46	2,62
2г	22	3,34	2,09	1,25	0,59	2,62
7	20,1	2,84	1,72	1,12	0,46	2,62
8е	22,7	2,94	1,8	1,14	0,48	2,62
10	21,8	3,13	1,94	1,19	0,53	2,62
12е	21,8	2,94	1,8	1,14	0,48	2,62

Районная цена № 1-851

Реклама отдельностоящая для кинотеатров, тип II
Масса сборных железобетонных конструкций — 7 т

Измеритель — 1 реклама

Районы	Прямые затраты, руб.	Нормативная усло- во-чистая продук- ция, руб.	В том числе, руб.			Затраты труда рабочих, чел.-ч
			основная зара- ботная плата рабочих	эксплуатация машин		
				всего	в том числе зарботная плата рабо- чих, обслу- живающих машины	

РАЗДЕЛ I. СТРОИТЕЛЬНЫЕ РАБОТЫ

1а, 1ж, 3	440	40,5	26,8	13,7	4,96	46,6
1б—1д, 5а	470	40,5	26,8	13,7	4,96	46,6
1е	497	40,5	26,8	13,7	4,96	46,6
2а	543	46,9	32,2	14,7	5,96	46,6
2б, 7в, 12в	489	45,4	30,9	14,5	5,71	46,6
2в, 9в	633	46,9	32,2	14,7	5,96	46,6

Районы	Прямые затраты, руб.	Нормативная услов- но-чистая продук- ция, руб.	В том числе, руб.			Затраты труда рабочих, чел.ч
			основная зар- ботная плата рабочих	эксплуатация машин		
				всего	в том числе зарботная плата рабо- чих, обслу- живающих машины	
2г	523	53,3	37,6	15,7	6,95	46,6
4, 6	459	40,5	26,8	13,7	4,96	46,6
5б	559	40,5	26,8	13,7	4,96	46,6
7а, 11д	518	45,4	30,9	14,5	5,71	46,6
7б, 7г, 12а	464	45,4	30,9	14,5	5,71	46,6
8а, 11г	503	45,4	30,9	14,5	5,71	46,6
8б	482	45,4	30,9	14,5	5,71	46,6
8в	517	46,9	32,2	14,7	5,96	46,6
8г	512	45,4	30,9	14,5	5,71	46,6
8д, 12г, 12е	499	46,9	32,2	14,7	5,96	46,6
8е, 9а	507	46,9	32,2	14,7	5,96	46,6
9б	489	46,9	32,2	14,7	5,96	46,6
10а	563	50,1	34,9	15,2	6,45	46,6
10б	604	50,1	34,9	15,2	6,45	46,6
10в	657	50,1	34,9	15,2	6,45	46,6
11а	701	45,4	30,9	14,5	5,71	46,6
11б, 11е, 12б	531	45,4	30,9	14,5	5,71	46,6
11в	568	45,4	30,9	14,5	5,71	46,6
12д	622	46,9	32,2	14,7	5,96	46,6

РАЗДЕЛ II. МОНТАЖ МЕТАЛЛОКОНСТРУКЦИИ

1, 3—5	95,8	4,73	3,74	0,99	0,32	5,7
2а, 2в, 8в, 8д, 8е, 12г—12е	98,8	5,55	4,49	1,06	0,38	5,7
2б, 7а—8б, 8г, 11а—12в	98	5,34	4,3	1,04	0,36	5,7
2г	99,6	6,36	5,24	1,12	0,44	5,7
6	97,8	4,73	3,74	0,99	0,32	5,7
9	102	5,55	4,49	1,06	0,38	5,7
10	110	5,95	4,86	1,09	0,41	5,7

РАЗДЕЛ III. ЭЛЕКТРОМОНТАЖНЫЕ РАБОТЫ
(электроосвещение)

1, 3—6	40,7	5,17	3,06	2,11	0,77	5,35
2а, 2в, 8в, 8д, 9, 12г, 12д	41,9	6,03	3,69	2,34	0,99	5,35
2б, 8а, 8б, 8г, 11а—12в	41,6	5,8	3,51	2,29	0,95	5,35
2г	45	6,83	4,27	2,56	1,21	5,35
7	41,1	5,8	3,51	2,29	0,95	5,35
8е	46,5	6,03	3,69	2,34	0,99	5,35
10	44,5	6,39	3,96	2,43	1,08	5,35
12е	44,5	6,03	3,69	2,34	0,99	5,35

Районная цена № 1-852

Реклама отдельностоящая для кинотеатров, тип III
 Масса сборных железобетонных конструкций — 14 т

Измеритель — 1 реклама

Районы	Прямые затраты, руб.	Нормативная услов- но чистая продук- ция, руб.	В том числе, руб.			Затраты труда рабочих, чел.-ч
			основная зара- ботная плата рабочих	эксплуатация машин		
				всего	в том числе зароботная плата рабо- чих, обслу- живающих машины	

РАЗДЕЛ I. СТРОИТЕЛЬНЫЕ РАБОТЫ

1а, 1ж, 3	899	83	52,1	30,9	11,2	89,8
1б—1д, 5а	961	83	52,1	30,9	11,2	89,8
1е	1020	83	52,1	30,9	11,2	89,8
2а	1110	95,7	62,6	33,1	13,4	89,8
2б, 7в, 12в	1000	92,6	60	32,6	12,8	89,8
2в, 9в	1290	95,7	62,6	33,1	13,4	89,8
2г	1070	108,3	73	35,3	15,6	89,8
4, 6	939	83	52,1	30,9	11,2	89,8
5б	1140	83	52,1	30,9	11,2	89,8
7а, 11д	1060	92,6	60	32,6	12,8	89,8
7б, 7г, 12а	949	92,6	60	32,6	12,8	89,8
8а, 11г	1030	92,6	60	32,6	12,8	89,8
8б	984	92,6	60	32,6	12,8	89,8
8в	1060	95,7	62,6	33,1	13,4	89,8
8г	1040	92,6	60	32,6	12,8	89,8
8д, 12г, 12е	1020	95,7	62,6	33,1	13,4	89,8
8е, 9а	1040	95,7	62,6	33,1	13,4	89,8
9б	1000	95,7	62,6	33,1	13,4	89,8
10а	1150	102	67,8	34,2	14,5	89,8
10б	1230	102	67,8	34,2	14,5	89,8
10в	1340	102	67,8	34,2	14,5	89,8
11а	1440	92,6	60	32,6	12,8	89,8
11б, 11е, 12б	1080	92,6	60	32,6	12,8	89,8
11в	1160	92,6	60	32,6	12,8	89,8
12д	1270	95,7	62,6	33,1	13,4	89,8

РАЗДЕЛ II. МОНТАЖ МЕТАЛЛОКОНСТРУКЦИИ

1, 3—5	225	10,35	8,02	2,33	0,75	12,2
2а, 2в, 8в, 8д, 8е, 12г—12е	232	12,11	9,63	2,48	0,9	12,2
2б, 7а—8б, 8г, 11а—12в	231	11,67	9,23	2,44	0,86	12,2
2г	234	13,83	11,2	2,63	1,05	12,2
6	230	10,35	8,02	2,33	0,75	12,2
9	241	12,11	9,63	2,48	0,9	12,2
10	258	12,96	10,4	2,56	0,97	12,2

Районы	Прямые затраты, руб.	Нормативная услов- но-чистая продук- ция, руб.	В том числе, руб.			Затраты труда рабочих, чел.-ч
			основная зара- ботная плата рабочих	эксплуатация машин		
				всего	в том числе зарботная плата рабо- чих, обслу- живающих машины	

РАЗДЕЛ III. ЭЛЕКТРОМОНТАЖНЫЕ РАБОТЫ
(электроосвещение)

1, 3—6	106	13,46	7,96	5,5	1,99	13,9
2а, 2в, 8в, 8д, 9, 12г, 12д	109	15,67	9,59	6,08	2,57	13,9
2б, 8а, 8б, 8г, 11а—12в	108	15,09	9,12	5,97	2,46	13,9
2г	117	17,77	11,1	6,67	3,16	13,9
7	107	15,09	9,12	5,97	2,46	13,9
8е	121	15,67	9,59	6,08	2,57	13,9
10	116	16,62	10,3	6,32	2,81	13,9
12е	116	15,67	9,59	6,08	2,57	13,9

Районная цена № 1-853

Реклама отдельностоящая для кинотеатров, тип IV
Масса сборных железобетонных конструкций — 6 т

Измеритель — 1 реклама

Районы	Прямые затраты, руб.	Нормативная услов- но-чистая продук- ция, руб.	В том числе, руб.			Затраты труда рабочих, чел.-ч
			основная зара- ботная плата рабочих	эксплуатация машин		
				всего	в том числе зарботная плата рабо- чих, обслу- живающих машины	

РАЗДЕЛ I. СТРОИТЕЛЬНЫЕ РАБОТЫ

1а, 1ж, 3	390	37,6	23	14,6	5,3	40,3
1б, 1г, 1д, 5а	417	37,6	23	14,6	5,3	40,3
1в, 6а, 6в	409	37,6	23	14,6	5,3	40,3
1е	435	37,6	23	14,6	5,3	40,3
2а	472	43,3	27,6	15,7	6,36	40,3
2б, 8а, 12в	434	41,9	26,5	15,4	6,1	40,3
2в, 9в	544	43,3	27,6	15,7	6,36	40,3
2г	458	48,9	32,2	16,7	7,42	40,3
4, 6б	404	37,6	23	14,6	5,3	40,3
5б	487	37,6	23	14,6	5,3	40,3

Районы	Прямые затраты, руб.	Нормативная услов- но-чистая продук- ция, руб.	В том числе, руб.			Затраты труда рабочих, чел.-ч
			основная зара- ботная плата рабочих	эксплуатация машин		
				всего	в том числе заработная плата рабо- чих, обслу- живающих машин	
7а, 8г, 11д	450	41,9	26,5	15,4	6,1	40,3
7б, 7г, 12а	409	41,9	26,5	15,4	6,1	40,3
7в, 8б	424	41,9	26,5	15,4	6,1	40,3
8в, 8е	452	43,3	27,6	15,7	6,36	40,3
8д, 12г, 12е	439	43,3	27,6	15,7	6,36	40,3
9а	446	43,3	27,6	15,7	6,36	40,3
9б	431	43,3	27,6	15,7	6,36	40,3
10а	487	46,1	29,9	16,2	6,89	40,3
10б	521	46,1	29,9	16,2	6,89	40,3
10в	563	46,1	29,9	16,2	6,89	40,3
11а	605	41,9	26,5	15,4	6,1	40,3
11б, 12б	464	41,9	26,5	15,4	6,1	40,3
11в	487	41,9	26,5	15,4	6,1	40,3
11г	441	41,9	26,5	15,4	6,1	40,3
11е	459	41,9	26,5	15,4	6,1	40,3
12д	534	43,3	27,6	15,7	6,36	40,3

РАЗДЕЛ II. МОНТАЖ МЕТАЛЛОКОНСТРУКЦИИ

1, 3—5	94	3,33	2,36	0,97	0,32	3,63
2а, 2в, 12д	96,4	3,86	2,83	1,03	0,39	3,63
2б, 7	96,1	3,73	2,71	1,02	0,37	3,63
2г	97,1	4,4	3,3	1,1	0,45	3,63
6	96	3,33	2,36	0,97	0,32	3,63
8а, 8б, 8г, 11а—12в	97,5	3,73	2,71	1,02	0,37	3,63
8в, 8д, 8е, 12г, 12е	97,8	3,86	2,83	1,03	0,39	3,63
9	101	3,86	2,83	1,03	0,39	3,63
10	108	4,12	3,06	1,06	0,42	3,63

РАЗДЕЛ III. ЭЛЕКТРОМОНТАЖНЫЕ РАБОТЫ
(электроосвещение)

1, 3—6	30,7	3,91	2,31	1,6	0,58	4,04
2а, 2в, 8в, 8д, 9, 12г, 12д	31,6	4,56	2,79	1,77	0,75	4,04
2б, 8а, 8б, 8г, 11а—12в	31,5	4,38	2,65	1,73	0,71	4,04
2г	34	5,17	3,23	1,94	0,92	4,04
7	31,1	4,38	2,65	1,73	0,71	4,04
8е	35,1	4,56	2,79	1,77	0,75	4,04
10	33,6	4,83	2,99	1,84	0,82	4,04
12е	33,6	4,56	2,79	1,77	0,75	4,04

Районная цена № 1-854

Реклама отдельностоящая для кинотеатров, тип V
 Масса сборных железобетонных конструкций — 11 т

Измеритель — 1 реклама

Районы	Прямые затраты, руб.	Нормативная услов- но-чистая продук- ция, руб.	В том числе, руб.		Затраты труда рабочих, чел.-ч
			основная зар- ботная плата рабочих	эксплуатация машин	
				всего	

РАЗДЕЛ I. СТРОИТЕЛЬНЫЕ РАБОТЫ

1а, 1ж, 3	721	60	44	16	5,8	77,2
1б—1д, 5а	766	60	44	16	5,8	77,2
1е	806	60	44	16	5,8	77,2
2а	878	70	52,8	17,2	6,95	77,2
2б, 7в, 12в	798	67,5	50,6	16,9	6,66	77,2
2в, 9в	1020	70	52,8	17,2	6,95	77,2
2г	850	79,9	61,6	18,3	8,11	77,2
4, 6	753	60	44	16	5,8	77,2
5б	906	60	44	16	5,8	77,2
7а, 8г, 11д	836	67,5	50,6	16,9	6,66	77,2
7б, 7г, 12а	759	67,5	50,6	16,9	6,66	77,2
8а	812	67,5	50,6	16,9	6,66	77,2
8б	783	67,5	50,6	16,9	6,66	77,2
8в	839	70	52,8	17,2	6,95	77,2
8д, 12г, 12е	814	70	52,8	17,2	6,95	77,2
8е, 9а	825	70	52,8	17,2	6,95	77,2
9б	795	70	52,8	17,2	6,95	77,2
10а	903	74,9	57,2	17,7	7,53	77,2
10б	972	74,9	57,2	17,7	7,53	77,2
10в	1050	74,9	57,2	17,7	7,53	77,2
11а	1130	67,5	50,6	16,9	6,66	77,2
11б, 11е, 12б	861	67,5	50,6	16,9	6,66	77,2
11в	913	67,5	50,6	16,9	6,66	77,2
11г	823	67,5	50,6	16,9	6,66	77,2
12д	1000	70	52,8	17,2	6,95	77,2

РАЗДЕЛ II. МОНТАЖ МЕТАЛЛОКОНСТРУКЦИИ

1, 3—5	218	9,14	6,89	2,25	0,73	10,5
2а, 2в, 8в, 8д, 12г—12е	225	10,66	8,26	2,4	0,88	10,5
2б, 7а—8б, 8г, 11а—12в	224	10,28	7,92	2,36	0,84	10,5
2г	226	12,18	9,64	2,54	1,02	10,5
6	223	9,14	6,89	2,25	0,73	10,5
8е	226	10,66	8,26	2,4	0,88	10,5
9	234	10,66	8,26	2,4	0,88	10,5
10	250	11,42	8,95	2,47	0,95	10,5

Районы	Прямые затраты, руб.	Нормативная ус- лово-чистая продук- ция, руб.	В том числе, руб.			Затраты труда рабочих, чел.-ч
			основная зара- ботная плата рабочих	эксплуатация машин		
				всего	в том числе зароботная плата рабо- чих, обслу- живающих машины	

РАЗДЕЛ III. ЭЛЕКТРОМОНТАЖНЫЕ РАБОТЫ
(электроосвещение)

1, 3—6	60,6	7,71	4,56	3,15	1,14	7,97
2а, 2в, 8в, 8д, 9, 12г, 12д	62,3	8,97	5,49	3,48	1,47	7,97
2б, 8а, 8б, 8г, 11а—12в	62	8,64	5,22	3,42	1,41	7,97
2г	67	10,18	6,36	3,82	1,81	7,97
7	61,2	8,64	5,22	3,42	1,41	7,97
8е	69,2	8,97	5,49	3,48	1,47	7,97
10	66,3	9,52	5,9	3,62	1,61	7,97
12е	66,3	8,97	5,49	3,48	1,47	7,97

Районная цена № 1-855

Реклама отдельностоящая для кинотеатров, тип VI
Масса сборных железобетонных конструкций — 8 т

Измеритель — 1 реклама

Районы	Прямые затраты, руб.	Нормативная ус- лово-чистая продук- ция, руб.	В том числе, руб.			Затраты труда рабочих, чел.-ч
			основная зара- ботная плата рабочих	эксплуатация машин		
				всего	в том числе зароботная плата рабо- чих, обслу- живающих машины	

РАЗДЕЛ I. СТРОИТЕЛЬНЫЕ РАБОТЫ

1а, 1ж, 3	538	51,6	32,6	19	6,92	57,3
1б, 1г, 1д, 5а	575	51,6	32,6	19	6,92	57,2
1в, 6а, 6в	564	51,6	32,6	19	6,92	57,3
1е	599	51,6	32,6	19	6,92	57,3
2а	650	59,5	39,1	20,4	8,31	57,3
2б, 8а, 12в	598	57,6	37,5	20,1	7,96	57,3
2в, 9в	748	59,5	39,1	20,4	8,31	57,3
2г	632	67,4	45,6	21,8	8,69	57,3

Районы	Прямые затраты, руб.	Нормативная усло- во-числая продук- ция, руб.	В том числе, руб.			Затраты труда рабочих, чел.-ч
			основная зара- ботная плата рабочих	эксплуатация машин		
				всего	в том числе заработная плата рабо- чих, обслу- живающих машины	
4, 6б	557	51,6	32,6	19	6,92	57,3
5б	670	51,6	32,6	19	6,92	57,3
7а, 8г	616	57,6	37,5	20,1	7,96	57,3
7б, 7г, 12а	564	57,6	37,5	20,1	7,96	57,3
7в, 8б	584	57,6	37,5	20,1	7,96	57,3
8в, 8е	622	59,5	39,1	20,4	8,31	57,3
8д, 12г, 12е	605	59,5	39,1	20,4	8,31	57,3
9а	615	59,5	39,1	20,4	8,31	57,3
9б	593	59,5	39,1	20,4	8,31	57,3
10а	670	63,5	42,4	21,1	9	57,3
10б	716	63,5	42,4	21,1	9	57,3
10в	774	63,5	42,4	21,1	9	57,3
11а	831	57,6	37,5	20,1	7,96	57,3
11б, 12б	640	57,6	37,5	20,1	7,96	57,3
11в	669	57,6	37,5	20,1	7,96	57,3
11г	608	57,6	37,5	20,1	7,96	57,3
11д	623	57,6	37,5	20,1	7,96	57,3
11е	632	57,6	37,5	20,1	7,96	57,3
12д	735	59,5	39,1	20,4	8,31	57,3

РАЗДЕЛ II. МОНТАЖ МЕТАЛЛОКОНСТРУКЦИИ

1, 3—5	164	6,62	4,92	1,7	0,56	7,54
2а, 2в, 8в, 8д, 12г, 12д	170	7,71	5,9	1,81	0,67	7,54
2б, 7а—8б, 8г, 11а—12в	169	7,44	5,66	1,78	0,64	7,54
2г	170	8,81	6,89	1,92	0,78	7,54
6	168	6,62	4,92	1,7	0,56	7,54
8е, 12е	171	7,71	5,9	1,81	0,67	7,54
9	176	7,71	5,9	1,81	0,67	7,54
10	189	8,25	6,39	1,86	0,72	7,54

РАЗДЕЛ III. ЭЛЕКТРОМОНТАЖНЫЕ РАБОТЫ

(электроосвещение)

1, 3—6	47,9	6,09	3,6	2,49	0,9	6,31
2а, 2в, 8в, 8д, 9, 12г, 12д	49,3	7,1	4,34	2,76	1,16	6,31
2б, 8а, 8б, 8г, 11а—12в	49	6,83	4,13	2,7	1,11	6,31
2г	53	8,05	5,03	3,02	1,43	6,31
7	48,4	6,83	4,13	2,7	1,11	6,31
8е	54,7	7,1	4,34	2,76	1,16	6,31
10	52,5	7,52	4,66	2,86	1,27	6,31
12е	52,5	7,1	4,34	2,76	1,16	6,31

Районная цена № 1-856

Реклама отдельностоящая для кинотеатров, тип VII
 Масса сборных железобетонных конструкций — 15 т

Измеритель — 1 реклама

Районы	Прямые затраты, руб.	Нормативная услов- но-чистая продук- ция, руб.	В том числе, руб.		Затраты труда рабочих, чел.-ч
			основная зара- ботная плата рабочих	эксплуатация машин	
				всего	

РАЗДЕЛ I. СТРОИТЕЛЬНЫЕ РАБОТЫ

1а, 1ж, 3	983	79,7	61,4	18,3	6,63	108
1б—1д, 5а	1040	79,7	61,4	18,3	6,63	108
1е	1100	79,7	61,4	18,3	6,63	108
2а	1200	93,3	73,7	19,6	7,96	108
2б, 12в	1090	89,9	70,6	19,3	7,63	108
2в, 9в	1380	93,3	73,7	19,6	7,96	108
2г	1160	106,9	86	20,9	9,29	108
4, 6	1030	79,7	61,4	18,3	6,63	108
5б	1230	79,7	61,4	18,3	6,63	108
7а, 8г	1130	89,9	70,6	19,3	7,63	108
7б, 7г, 12а	1040	89,9	70,6	19,3	7,63	108
7в, 8б	1070	89,9	70,6	19,3	7,63	108
8а	1100	89,9	70,6	19,3	7,63	108
8в	1140	93,3	73,7	19,6	7,96	108
8д, 12е	1110	93,3	73,7	19,6	7,96	108
8е, 9а, 12г	1120	93,3	73,7	19,6	7,96	108
9б	1080	93,3	73,7	19,6	7,96	108
10а	1230	100,1	79,8	20,3	8,62	108
10б	1320	100,1	79,8	20,3	8,62	108
10в	1440	100,1	79,8	20,3	8,62	108
11а	1540	89,9	70,6	19,3	7,63	108
11б, 11е, 12б	1180	89,9	70,6	19,3	7,63	108
11в	1240	89,9	70,6	19,3	7,63	108
11г	1120	89,9	70,6	19,3	7,63	108
11д	1150	89,9	70,6	19,3	7,63	108
12д	1360	93,3	73,7	19,6	7,96	108

РАЗДЕЛ II. МОНТАЖ МЕТАЛЛОКОНСТРУКЦИИ

1, 3—5	329	13,23	9,84	3,39	1,11	15,1
2а, 2в, 8в, 8д, 12г, 12д	339	15,42	11,8	3,62	1,33	15,1
2б, 7а—8б, 8г, 11а—12в	338	14,86	11,3	3,56	1,28	15,1
2г	340	17,64	13,8	3,84	1,55	15,1
6	336	13,23	9,84	3,39	1,11	15,1
8е, 12е	342	15,42	11,8	3,62	1,33	15,1
9	353	15,42	11,8	3,62	1,33	15,1
10	378	16,53	12,8	3,73	1,44	15,1

Районы	Прямые затраты, руб.	Нормативная услов- но-чистая продук- ция, руб.	В том числе, руб.		Затраты труда рабочих, чел.-ч
			основная зара- ботная плата рабочих	эксплуатация машин	
				всего	

РАЗДЕЛ III. ЭЛЕКТРОМОНТАЖНЫЕ РАБОТЫ
(электроосвещение)

1, 3—6	80,4	10,23	6,05	4,18	1,51	10,6
2а, 2в, 8в, 8д, 9, 12г, 12д	82,8	11,93	7,3	4,63	1,96	10,6
2б, 8а, 8б, 8г, 11а—12в	82,4	11,48	6,94	4,54	1,87	10,6
2г	89	13,52	8,45	5,07	2,4	10,6
7	81,3	11,48	6,94	4,54	1,87	10,6
8е	91,9	11,93	7,3	4,63	1,96	10,6
10	88,1	12,63	7,83	4,8	2,14	10,6
12е	88,1	11,93	7,3	4,63	1,96	10,6

42. РУКОХОДЫ

Районная цена № 1-857

Рукоход, тип I

Измеритель — 1 рукоход

Районы	Прямые затраты, руб.	Нормативная услов- но-чистая продук- ция, руб.	В том числе, руб.		Затраты труда рабочих, чел.-ч
			основная зара- ботная плата рабочих	эксплуатация машин	
				всего	

РАЗДЕЛ I. СТРОИТЕЛЬНЫЕ РАБОТЫ

1а, 1ж, 3в, 3г	21,2	3,36	1,91	1,45	0,52	3,21
1б	23,3	3,37	1,91	1,46	0,52	3,21
1в, 4а—5а	22,1	3,36	1,91	1,45	0,52	3,21
1г, 1е	22,9	3,37	1,91	1,46	0,52	3,21
1д	23,8	3,37	1,91	1,46	0,52	3,21
2а	26,8	3,88	2,3	1,58	0,63	3,21
2б, 8а	23,9	3,74	2,2	1,54	0,6	3,21
2в	32,6	3,88	2,3	1,58	0,63	3,21
2г	26,2	4,39	2,68	1,71	0,74	3,21
3а, 3б	20,9	3,34	1,91	1,43	0,52	3,21

Районы	Прямые затраты, руб.	Нормативная услов- но-чистая продук- ция, руб.	В том числе, руб.			Затраты труда рабочих, чел.-ч
			основная зара- ботная плата рабочих	эксплуатация машин		
				всего	в том числе заработная плата рабо- чих, обслу- живающих машины	
5б	27	3,39	1,91	1,48	0,52	3,21
6а, 6б	21,5	3,36	1,91	1,45	0,52	3,21
6в	24,4	3,37	1,91	1,46	0,52	3,21
7а, 7в, 8б	23,1	3,74	2,2	1,54	0,6	3,21
7б, 7г	22,8	3,73	2,2	1,53	0,6	3,21
8в	25,8	3,87	2,3	1,57	0,63	3,21
8г, 11г, 11д, 12в	24,4	3,73	2,2	1,53	0,6	3,21
8д, 8е	24,1	3,88	2,3	1,58	0,63	3,21
9а	25,1	3,88	2,3	1,58	0,63	3,21
9б	22,8	3,87	2,3	1,57	0,63	3,21
9в	30,9	3,88	2,3	1,58	0,63	3,21
10а	25,2	4,11	2,49	1,62	0,68	3,21
10б	30,4	4,11	2,49	1,62	0,68	3,21
10в	32,9	4,11	2,49	1,62	0,68	3,21
11а	35	3,76	2,2	1,56	0,6	3,21
11б, 12б	26,1	3,73	2,2	1,53	0,6	3,21
11в	24,7	3,73	2,2	1,53	0,6	3,21
11е	25	3,73	2,2	1,53	0,6	3,21
12а	22	3,72	2,2	1,52	0,6	3,21
12г, 12е	24,6	3,87	2,3	1,57	0,63	3,21
12д	31,3	3,85	2,3	1,55	0,63	3,21

РАЗДЕЛ II. МОНТАЖ МЕТАЛЛОКОНСТРУКЦИИ

1, 3, 5	24,8	3,83	3,77	0,06	0,02	7,15
2а, 2в, 8в, 8д, 8е, 12г—12е	25,7	4,58	4,52	0,06	0,02	7,15
2б, 8а, 8б, 8г, 12а—12в	25,5	4,39	4,33	0,06	0,02	7,15
2г	26,7	5,34	5,27	0,07	0,03	7,15
4	24,4	3,83	3,77	0,06	0,02	7,15
6	25,1	3,83	3,77	0,06	0,02	7,15
7, 11	25,2	4,39	4,33	0,06	0,02	7,15
9	26,4	4,58	4,52	0,06	0,02	7,15
10	28,9	4,97	4,9	0,07	0,03	7,15

Районная цена № 1-858

Рукоход, тип II

Измеритель — 1 рукоход

Районы	Прямые затраты, руб.	Нормативная услов- но-чистая продук- ция, руб.	В том числе, руб.			Затраты труда рабочих, чел.-ч
			основная зара- ботная плата рабочих	эксплуатация машин		
				всего	в том числе зарплата рабо- чих, обслу- живающих машины	

РАЗДЕЛ I. СТРОИТЕЛЬНЫЕ РАБОТЫ

1а, 1ж, 3в, 3г	32,1	5,1	2,93	2,17	0,78	4,91
1б	35,4	5,11	2,93	2,18	0,78	4,91
1в, 4а—5а	33,5	5,1	2,93	2,17	0,78	4,91
1г, 1е	34,8	5,11	2,93	2,18	0,78	4,91
1д	36,2	5,11	2,93	2,18	0,78	4,91
2а	40,8	5,88	3,51	2,37	0,94	4,91
2б, 8а	36,2	5,68	3,37	2,31	0,9	4,91
2в	49,6	5,88	3,51	2,37	0,94	4,91
2г	39,7	6,66	4,1	2,56	1,1	4,91
3а, 3б	31,7	5,07	2,93	2,14	0,78	4,91
5б	41	5,15	2,93	2,22	0,78	4,91
6а, 6б	32,7	5,1	2,93	2,17	0,78	4,91
6в	37,1	5,11	2,93	2,18	0,78	4,91
7а, 7в, 8б	35,1	5,68	3,37	2,31	0,9	4,91
7б, 7г	34,6	5,67	3,37	2,3	0,9	4,91
8в	39,2	5,86	3,51	2,35	0,94	4,91
8г, 11г, 11д, 12в	37,1	5,66	3,37	2,29	0,9	4,91
8д, 8е	36,6	5,87	3,51	2,36	0,94	4,91
9а	38,2	5,88	3,51	2,37	0,94	4,91
9б	34,5	5,86	3,51	2,35	0,94	4,91
9в	46,9	5,88	3,51	2,37	0,94	4,91
10а	38,3	6,24	3,81	2,43	1,02	4,91
10б	46,1	6,24	3,81	2,43	1,02	4,91
10в	50	6,24	3,81	2,43	1,02	4,91
11а	53,3	5,7	3,37	2,33	0,9	4,91
11б, 12б	39,6	5,67	3,37	2,3	0,9	4,91
11в	37,6	5,67	3,37	2,3	0,9	4,91
11е	38	5,67	3,37	2,3	0,9	4,91
12а	33,4	5,64	3,37	2,27	0,9	4,91
12г, 12е	37,4	5,86	3,51	2,35	0,94	4,91
12д	47,5	5,83	3,51	2,32	0,94	4,91

РАЗДЕЛ II. МОНТАЖ МЕТАЛЛОКОНСТРУКЦИИ

1, 3, 5	39,6	6,13	6,03	0,1	0,03	11,4
2а, 2в, 8в, 8д, 8е, 12г—12е	41,1	7,33	7,23	0,1	0,04	11,4

Районы	Прямые затраты, руб.	Нормативная усло- вно-чистая продук- ция, руб.	В том числе, руб.			Затраты труда рабочих, чел.-ч
			основная зара- ботная плата рабочих	эксплуатация машин		
				всего	в том числе заработная плата рабо- чих, обслу- живающих машины	
26, 8а, 8б, 8г, 12а—12в	40,8	7,03	6,93	0,1	0,04	11,4
2г	42,8	8,55	8,44	0,11	0,05	11,4
4	39	6,13	6,03	0,1	0,03	11,4
6	40,2	6,13	6,03	0,1	0,03	11,4
7, 11	40,4	7,03	6,93	0,1	0,04	11,4
9	42,2	7,33	7,23	0,1	0,04	11,4
10	46,3	7,95	7,84	0,11	0,04	11,4

43. СЕТКИ ДЛЯ ЛАЗАНИЯ

Районная цена № 1-859

Сетка для лазания, тип I

Измеритель — 1 сетка для лазания

Районы	Прямые затраты, руб.	Нормативная усло- вно-чистая продук- ция, руб.	В том числе, руб.			Затраты труда рабочих, чел.-ч
			основная зара- ботная плата рабочих	эксплуатация машин		
				всего	в том числе заработная плата рабо- чих, обслу- живающих машины	
1а, 1ж, 3, 6б	16,5	2,28	0,88	1,4	0,51	1,47
1б, 1г—1е	17,3	2,28	0,88	1,4	0,51	1,47
1в, 4а—5а, 6а	16,8	2,28	0,88	1,4	0,51	1,47
2а	18,7	2,57	1,06	1,51	0,61	1,47
2б, 8а, 8г, 11г	17,7	2,49	1,01	1,48	0,58	1,47
2в, 9в	20,8	2,57	1,06	1,51	0,61	1,47
2г	18,6	2,85	1,23	1,62	0,71	1,47
5б	19,2	2,29	0,88	1,41	0,51	1,47
6в	17,7	2,28	0,88	1,4	0,51	1,47
7, 8б	17,2	2,49	1,01	1,48	0,58	1,47
8в, 8е	18,3	2,57	1,06	1,51	0,61	1,47
8д, 9а, 12г, 12е	18	2,57	1,06	1,51	0,61	1,47

РАЗДЕЛ I. СТРОИТЕЛЬНЫЕ РАБОТЫ

1а, 1ж, 3, 6б	16,5	2,28	0,88	1,4	0,51	1,47
1б, 1г—1е	17,3	2,28	0,88	1,4	0,51	1,47
1в, 4а—5а, 6а	16,8	2,28	0,88	1,4	0,51	1,47
2а	18,7	2,57	1,06	1,51	0,61	1,47
2б, 8а, 8г, 11г	17,7	2,49	1,01	1,48	0,58	1,47
2в, 9в	20,8	2,57	1,06	1,51	0,61	1,47
2г	18,6	2,85	1,23	1,62	0,71	1,47
5б	19,2	2,29	0,88	1,41	0,51	1,47
6в	17,7	2,28	0,88	1,4	0,51	1,47
7, 8б	17,2	2,49	1,01	1,48	0,58	1,47
8в, 8е	18,3	2,57	1,06	1,51	0,61	1,47
8д, 9а, 12г, 12е	18	2,57	1,06	1,51	0,61	1,47

Районы	Прямые затраты, руб.	Нормативная услов- но-чистая продук- ция, руб.	В том числе, руб.			Затраты труда рабочих, чел.-ч
			основная зара- ботная плата рабочих	эксплуатация машин		
				всего	в том числе заработная плата рабо- чих, обслу- живающих машины	
9б	17,4	2,57	1,06	1,51	0,61	1,47
10а	18,2	2,7	1,14	1,56	0,66	1,47
10б	20,4	2,7	1,14	1,56	0,66	1,47
10в	21,6	2,7	1,14	1,56	0,66	1,47
11а	23	2,5	1,01	1,49	0,58	1,47
11б, 12б	18,4	2,49	1,01	1,48	0,58	1,47
11в, 11д, 11е, 12в	17,9	2,49	1,01	1,48	0,58	1,47
12а	16,9	2,48	1,01	1,47	0,58	1,47
12д	20,3	2,56	1,06	1,5	0,61	1,47

РАЗДЕЛ II. МОНТАЖ МЕТАЛЛОКОНСТРУКЦИИ

1, 3, 5	45,9	7,1	6,99	0,11	0,04	13,3
2а, 2в, 8в, 8д, 8е, 12г—12е	47,7	8,5	8,38	0,12	0,05	13,3
2б, 8а, 8б, 8г, 12а—12в	47,3	8,16	8,04	0,12	0,04	13,3
2г	49,6	9,91	9,78	0,13	0,05	13,3
4	45,2	7,1	6,99	0,11	0,04	13,3
6	46,6	7,1	6,99	0,11	0,04	13,3
7, 11	46,8	8,16	8,04	0,12	0,04	13,3
9	48,9	8,5	8,38	0,12	0,05	13,3
10	53,7	9,2	9,08	0,12	0,05	13,3

Районная цена № 1-860

Сетка для лазания, тип II

Измеритель — 1 сетка

Районы	Прямые затраты, руб.	Нормативная услов- но-чистая продук- ция, руб.	В том числе, руб.			Затраты труда рабочих, чел.-ч
			основная зара- ботная плата рабочих	эксплуатация машин		
				всего	в том числе заработная плата рабо- чих, обслу- живающих машины	

РАЗДЕЛ I. СТРОИТЕЛЬНЫЕ РАБОТЫ

1а, 1ж, 3, 6б	16,2	2,25	0,86	1,39	0,51	1,43
1б, 1г—1е	17	2,26	0,86	1,4	0,51	1,43

Районы	Прямые затраты, руб.	Нормативная услов- но-чистая продук- ция, руб.	В том числе, руб.			Затраты града рабочих, чел.-ч
			основная зара- ботная плата рабочих	эксплуатация машин		
				всего	в том числе зароботная плата рабо- чих, обслу- живающих машины	
1в, 4а—5а, 6а	16,6	2,26	0,86	1,4	0,51	1,43
2а	18,4	2,54	1,03	1,51	0,61	1,43
2б, 8а, 8г, 11г	17,4	2,46	0,98	1,48	0,58	1,43
2в, 9в	20,5	2,54	1,03	1,51	0,61	1,43
2г	18,3	2,82	1,2	1,62	0,71	1,43
5б	18,9	2,27	0,86	1,41	0,51	1,43
6в	17,4	2,26	0,86	1,4	0,51	1,43
7, 8б	17	2,46	0,98	1,48	0,58	1,43
8в, 8е	17,9	2,54	1,03	1,51	0,61	1,43
8д, 9а, 12г, 12е	17,7	2,53	1,03	1,5	0,61	1,43
9б	17,2	2,53	1,03	1,5	0,61	1,43
10а	17,9	2,67	1,11	1,56	0,66	1,43
10б	20,1	2,67	1,11	1,56	0,66	1,43
10в	21,3	2,67	1,11	1,56	0,66	1,43
11а	22,7	2,46	0,98	1,48	0,58	1,43
11б, 12б	18,1	2,46	0,98	1,48	0,58	1,43
11в, 11д, 11е, 12в	17,6	2,45	0,98	1,47	0,58	1,43
12а	16,6	2,45	0,98	1,47	0,58	1,43
12д	20	2,53	1,03	1,5	0,61	1,43

РАЗДЕЛ II. МОНТАЖ МЕТАЛЛОКОНСТРУКЦИИ

1, 3, 5	40,1	6,2	6,1	0,1	0,03	11,6
2а, 2в, 8в, 8д, 8е, 12г—12е	41,6	7,42	7,32	0,1	0,04	11,6
2б, 8а, 8б, 8г, 12а—12в	41,2	7,11	7,01	0,1	0,04	11,6
2г	43,3	8,65	8,54	0,11	0,05	11,6
4	39,5	6,2	6,1	0,1	0,03	11,6
6	40,6	6,2	6,1	0,1	0,03	11,6
7, 11	40,8	7,11	7,01	0,1	0,04	11,6
9	42,7	7,42	7,32	0,1	0,04	11,6
10	46,8	8,03	7,92	0,11	0,04	11,6

Районная цена № 1-861

Сетка для лазания из железобетонных конструкций
 Масса сборных железобетонных конструкций — 3,5 т
 Измеритель — 1 устройство

Районы	Прямые затраты, руб.	Нормативная условно-чистая продукция, руб.	В том числе, руб.		Затраты труда рабочих, чел.-ч
			основная заработная плата рабочих	эксплуатация машин	
				всего	

СТРОИТЕЛЬНЫЕ РАБОТЫ

1а, 3г	529	123,2	64,8	58,4	20,5	110
1б	590	123,2	64,8	58,4	20,5	110
1в, 6	558	123	64,8	58,2	20,5	110
1г	578	123,2	64,8	58,4	20,5	110
1д, 5а	566	123,2	64,8	58,4	20,5	110
1е	614	123,2	64,8	58,4	20,5	110
1ж	514	122,8	64,8	58	20,5	110
2а, 12е	675	140,8	77,8	63	24,6	110
2б, 7а, 8б	608	136,2	74,6	61,6	23,5	110
2в	797	140,8	77,8	63	24,6	110
2г	688	158,2	90,8	67,4	28,7	110
3а—3в	524	122,8	64,8	58	20,5	110
4	546	123	64,8	58,2	20,5	110
5б	622	123,7	64,8	58,9	20,5	110
7б, 7г	555	136	74,6	61,4	23,5	110
7в, 11б	641	136,1	74,6	61,5	23,5	110
8а, 12б	596	136	74,6	61,4	23,5	110
8в	650	140,5	77,8	62,7	24,6	110
8г	749	136,3	74,6	61,7	23,5	110
8д, 9б	613	140,5	77,8	62,7	24,6	110
8е	724	140,8	77,8	63	24,6	110
9а	643	140,8	77,8	63	24,6	110
9в	738	140,8	77,8	63	24,6	110
10а	724	149	84,3	64,7	26,6	110
10б	740	149	84,3	64,7	26,6	110
10в	759	149	84,3	64,7	26,6	110
11а	791	136,5	74,6	61,9	23,5	110
11в	677	136	74,6	61,4	23,5	110
11г	613	136	74,6	61,4	23,5	110
11д	624	136	74,6	61,4	23,5	110
11е	633	136	74,6	61,4	23,5	110
12а	546	135,6	74,6	61	23,5	110
12в	582	135,6	74,6	61	23,5	110
12г	593	140	77,8	62,2	24,6	110
12д	696	140	77,8	62,2	24,6	110

Районная цена № 1-862

Сетка для лазания из деревянных конструкций

Измеритель — 1 устройство

Районы	Прямые затраты, руб.	Нормативная условно-чистая продукция, руб.	В том числе, руб.			Затраты труда рабочих, чел.-ч
			основная заработная плата рабочих	эксплуатация машин		
				всего	в том числе заработная плата рабочих, обслуживающих машины	

СТРОИТЕЛЬНЫЕ РАБОТЫ

1а, 1б, 1г, 1д, 1ж, 3а—3в	172	22,84	20,8	2,04	0,63	37,8
1в, 1е	174	22,88	20,8	2,08	0,63	37,8
2а, 2в, 9	180	27,26	25	2,26	0,76	37,8
2б, 7в, 8а, 8б, 8г	177	26,21	24	2,21	0,72	37,8
2г	189	31,66	29,2	2,46	0,89	37,8
3г—4б, 5б	182	22,9	20,8	2,1	0,63	37,8
5а	177	22,88	20,8	2,08	0,63	37,8
6	191	22,86	20,8	2,06	0,63	37,8
7а, 7б, 7г	174	26,18	24	2,18	0,72	37,8
8в	179	27,24	25	2,24	0,76	37,8
8д	176	27,24	25	2,24	0,76	37,8
8е	189	27,28	25	2,28	0,76	37,8
10	187	29,4	27,1	2,3	0,82	37,8
11а—12а, 12в	196	26,18	24	2,18	0,72	37,8
12б	193	26,18	24	2,18	0,72	37,8
12г, 12д	195	27,17	25	2,17	0,76	37,8
12е	204	27,28	25	2,28	0,76	37,8

44. СКАМЬИ РАЗНЫЕ

Районная цена № 1-863

Скамья, тип I

Измеритель — 1 скамья

Районы	Прямые затраты, руб.	Нормативная условно-чистая продукция, руб.	В том числе, руб.			Затраты труда рабочих, чел.-ч
			основная заработная плата рабочих	эксплуатация машин		
				всего	в том числе заработная плата рабочих, обслуживающих машины	

СТРОИТЕЛЬНЫЕ РАБОТЫ

1а, 1б, 1г—1ж, 3а—3в	26,2	6,81	6,34	0,47	0,18	11,3
1в, 5а	26,8	6,81	6,34	0,47	0,15	11,3

Районы	Прямые затраты, руб.	Нормативная условно-чистая продукция, руб.	В том числе, руб.			Затраты труда рабочих, чел.-ч
			основная заработная плата рабочих	эксплуатация машин		
				всего	в том числе заработная плата рабочих, обслуживающих машины	
2а, 2в, 8в, 8д	27,5	8,11	7,61	0,5	0,18	11,3
2б, 7а—7в, 8б, 8г	27,2	7,79	7,3	0,5	0,17	11,3
2г	29,5	9,41	8,88	0,53	0,2	11,3
3г—4б, 5б	28,7	6,81	6,34	0,47	0,15	11,3
6	31,3	6,81	6,34	0,47	0,15	11,3
7г, 8а	27,8	7,79	7,3	0,5	0,17	11,3
8е—9в	28	8,11	7,61	0,5	0,18	11,3
10	28,5	8,77	8,25	0,52	0,19	11,3
11а—12в	32,3	7,79	7,3	0,5	0,17	11,3
12г—12е	32,6	8,11	7,61	0,5	0,18	11,3

Районная цена № 1-864

Скамья, тип 2

Измеритель — 1 скамья

Районы	Прямые затраты, руб.	Нормативная условно-чистая продукция, руб.	В том числе, руб.			Затраты труда рабочих, чел.-ч
			основная заработная плата рабочих	эксплуатация машин		
				всего	в том числе заработная плата рабочих, обслуживающих машины	

СТРОИТЕЛЬНЫЕ РАБОТЫ

1а, 1б, 1г—1ж, 3а—3в	22,8	5,46	5,06	0,4	0,12	9,08
1в, 5а	23,4	5,46	5,06	0,4	0,12	9,08
2а, 2в, 8в, 8д	23,9	6,5	6,07	0,43	0,15	9,08
2б, 7а—7в, 8б, 8г	23,6	6,24	5,82	0,42	0,14	9,08
2г	25,6	7,53	7,08	0,45	0,17	9,08
3г—4б, 5б	25	5,46	5,06	0,4	0,12	9,08
6	27,2	5,46	5,06	0,4	0,12	9,08
7г, 8а	24,2	6,24	5,82	0,42	0,14	9,08
8е—9в	24,4	6,5	6,07	0,43	0,15	9,08
10	24,8	7,02	6,58	0,44	0,16	9,08
11а—12в	28	6,24	5,82	0,42	0,14	9,08
12г—12е	28,3	6,5	6,07	0,43	0,15	9,08

Районная цена № 1-865
Скамьи детские, типы I, II, III, IV
Измеритель — 1 скамья

Районы	Прямые затраты, руб.	Нормативная услов- но-чистая продук- ция, руб.	В том числе, руб.			Затраты труда рабочих, чел.-ч
			основная зара- ботная плата рабочих	эксплуатация машин		
				всего	в том числе зарботная плата рабо- чих, обслу- живающих машины	

СТРОИТЕЛЬНЫЕ РАБОТЫ

1а—1в, 1д—1ж, 3а—3в	15,3	2,01	1,84	0,17	0,05	3,39
1г, 5а	15,6	2,01	1,84	0,17	0,05	3,39
2а, 2в, 8в, 8д	15,7	2,39	2,21	0,18	0,06	3,39
2б, 7, 8б, 8г	15,6	2,3	2,12	0,18	0,06	3,39
2г	16,4	2,77	2,58	0,19	0,07	3,39
3г—4б, 5б	16,1	2,01	1,84	0,17	0,05	3,39
6	16,7	2,01	1,84	0,17	0,05	3,39
8а	15,8	2,3	2,12	0,18	0,06	3,39
8е—9в	15,9	2,39	2,21	0,18	0,06	3,39
10	16	2,59	2,4	0,19	0,07	3,39
11а—12в	17	2,3	2,12	0,18	0,06	3,39
12г—12е	17,1	2,39	2,21	0,18	0,06	3,39

Районная цена № 1-866
Скамья односторонняя
Измеритель — 1 скамья

Районы	Прямые затраты, руб.	Нормативная услов- но-чистая продук- ция, руб.	В том числе, руб.			Затраты труда рабочих, чел.-ч
			основная зара- ботная плата рабочих	эксплуатация машин		
				всего	в том числе зарботная плата рабо- чих, обслу- живающих машины	

РАЗДЕЛ I. СТРОИТЕЛЬНЫЕ РАБОТЫ

1а, 1б	20,8	2,75	2,54	0,21	0,06	4,64
1в, 1д, 1е, 3б	22	2,75	2,54	0,21	0,06	4,64
1г	20,2	2,75	2,54	0,21	0,06	4,64
1ж, 3в, 4б, 5а	22,6	2,75	2,54	0,21	0,06	4,64
2а	22,6	3,27	3,05	0,22	0,07	4,64
2б, 7в	21,2	3,14	2,92	0,22	0,07	4,64

Районы	Прямые затраты, руб.	Нормативная условно-чистая продукция, руб.	В том числе, руб.			Затраты труда рабочих, чел.-ч
			основная заработная плата рабочих	эксплуатация машин		
				всего	в том числе заработная плата рабочих, обслуживающих машины	
2в	21,4	3,27	3,05	0,22	0,07	4,64
2г	27,8	3,79	3,56	0,23	0,09	4,64
3а	24,3	2,75	2,54	0,21	0,06	4,64
3г, 4а	23,8	2,75	2,54	0,21	0,06	4,64
5б	23,1	2,75	2,54	0,21	0,06	4,64
6а, 6б	24	2,75	2,54	0,21	0,06	4,64
6в	25,7	2,75	2,54	0,21	0,06	4,64
7а, 7б	20,5	3,14	2,92	0,22	0,07	4,64
7г—8б	22,7	3,14	2,92	0,22	0,07	4,64
8в	21,9	3,27	3,05	0,22	0,07	4,64
8г	25,5	3,14	2,92	0,22	0,07	4,64
8д, 9б	22,9	3,27	3,05	0,22	0,07	4,64
8е	32,3	3,27	3,05	0,22	0,07	4,64
9а	23,4	3,27	3,05	0,22	0,07	4,64
9в	25,7	3,27	3,05	0,22	0,07	4,64
10а	23,6	3,53	3,3	0,23	0,08	4,64
10б	26,6	3,53	3,3	0,23	0,08	4,64
10в	26	3,53	3,3	0,23	0,08	4,64
11, 12б	28,7	3,14	2,92	0,22	0,07	4,64
12а, 12в	26,2	3,14	2,92	0,22	0,07	4,64
12г, 12д	26,4	3,27	3,05	0,22	0,07	4,64
12е	29,5	3,27	3,05	0,22	0,07	4,64

РАЗДЕЛ II. МОНТАЖ МЕТАЛЛОКОНСТРУКЦИЙ

1, 3, 5	8,87	1,39	1,37	0,02	0,01	2,6
2а, 2в, 8в, 8д, 8е, 12г—12е	9,23	1,66	1,64	0,02	0,01	2,6
2б, 8а, 8б, 8г, 12а—12в	9,14	1,6	1,58	0,02	0,01	2,6
2г	9,6	1,94	1,92	0,02	0,01	2,6
4	8,73	1,39	1,37	0,02	0,01	2,6
6	9,01	1,39	1,37	0,02	0,01	2,6
7, 11	9,03	1,6	1,58	0,02	0,01	2,6
9	9,49	1,66	1,64	0,02	0,01	2,6
10	10,5	1,8	1,78	0,02	0,01	2,6

Районная цена № 1-867

Скамья двухсторонняя

Измеритель — 1 скамья

Районы	Прямые затраты, руб.	Нормативная услов но чистая продук- ция, руб.	В том числе, руб.			Затраты труда рабочих, чел.-ч
			основная зара- ботная плата рабочих	эксплуатация машин		
				всего	в том числе заработная плата рабо- чих, обслу- живающих машины	

РАЗДЕЛ I СТРОИТЕЛЬНЫЕ РАБОТЫ

1а, 1б	44,2	9,15	8,68	0,47	0,14	15,6
1в, 1д, 1е, 3б	46,6	9,15	8,68	0,47	0,14	15,6
1г	43,1	9,15	8,68	0,47	0,14	15,6
1ж, 3в, 4б, 5а	47,4	9,15	8,68	0,47	0,14	15,6
2а, 8д	48,6	10,9	10,4	0,5	0,17	15,6
2б, 7в	45,8	10,47	9,98	0,49	0,16	15,6
2в	46,3	10,9	10,4	0,5	0,17	15,6
2г	59,2	12,63	12,1	0,53	0,2	15,6
3а	50,8	9,15	8,68	0,47	0,14	15,6
3г, 4а, 6а, 6б	49,6	9,15	8,68	0,47	0,14	15,6
5б	48,3	9,15	8,68	0,47	0,14	15,6
6в	52,9	9,15	8,68	0,47	0,14	15,6
7а, 7б	44,4	10,47	9,98	0,49	0,16	15,6
7г—8б	48,4	10,47	9,98	0,49	0,16	15,6
8в	47,1	10,9	10,4	0,5	0,17	15,6
8г	53,5	10,47	9,98	0,49	0,16	15,6
8е	67,4	10,9	10,4	0,5	0,17	15,6
9а	50	10,9	10,4	0,5	0,17	15,6
9б	49,2	10,9	10,4	0,5	0,17	15,6
9в	54,3	10,9	10,4	0,5	0,17	15,6
10а	51,2	11,81	11,3	0,51	0,18	15,6
10б	56,7	11,81	11,3	0,51	0,18	15,6
10в	55,5	11,81	11,3	0,51	0,18	15,6
11, 12б	59,2	10,47	9,98	0,49	0,16	15,6
12а, 12в	54,6	10,47	9,98	0,49	0,16	15,6
12г, 12д	55,1	10,9	10,4	0,5	0,17	15,6
12е	61,3	10,9	10,4	0,5	0,17	15,6

РАЗДЕЛ II. МОНТАЖ МЕТАЛЛОКОНСТРУКЦИЙ

1, 3, 5	10,2	1,61	1,58	0,03	0,01	2,99
2а, 2в, 8в, 8д, 8е, 12 — 12е	10,6	1,92	1,89	0,03	0,01	2,99
2б, 8а, 8б, 8г, 12а, 12в	10,5	1,84	1,81	0,03	0,01	2,99
2г	11	2,23	2,2	0,03	0,01	2,99
4	10	1,61	1,58	0,03	0,01	2,99

Районы	Прямые затраты, руб.	Нормативная услов но чистая продук- ция, руб.	В том числе, руб.			Затраты труда рабочих, чел ч
			основная зара- ботная плата рабочих	эксплуатация машин		
				всего	в том числе зароботная плата рабо- чих, обслу- живающих машинны	
6	10,4	1,61	1,58	0,03	0,01	2,99
7, 11	10,4	1,84	1,81	0,03	0,01	2,99
9	10,9	1,92	1,89	0,03	0,01	2,99
10	12,1	2,08	2,05	0,03	0,01	2,99

Районная цена № 1-868

Скамья прямолинейная (секция ПС 1)

Измеритель — 1 секция

Районы	Прямые затраты, руб.	Нормативная услов но чистая продук- ция, руб.	В том числе, руб			Затраты труда рабочих чел ч
			основная зара- ботная плата рабочих	эксплуатация машин		
				всего	в том числе зароботная плата рабо- чих, обслу- живающих машинны	

РАЗДЕЛ I СТРОИТЕЛЬНЫЕ РАБОТЫ

1а, 3б, 3в	42	3,46	2,36	1,1	0,4	4,07
1б—1д, 4, 6	44,3	3,46	2,36	1,1	0,4	4,07
1е	47,2	3,46	2,36	1,1	0,4	4,07
1ж, 3а	42,9	3,46	2,36	1,1	0,4	4,07
2а, 8е	51,4	4,02	2,84	1,18	0,48	4,07
2б, 8б	46	3,88	2,72	1,16	0,46	4,07
2в, 12д	57,8	4,02	2,84	1,18	0,48	4,07
2г	50,9	4,57	3,31	1,26	0,56	4,07
3г	42,4	3,46	2,36	1,1	0,4	4,07
5а	45,1	3,46	2,36	1,1	0,4	4,07
5б	52,1	3,46	2,36	1,1	0,4	4,07
7а	48,7	3,88	2,72	1,16	0,46	4,07
7б	43,4	3,88	2,72	1,16	0,46	4,07
7в, 12а	45,5	3,88	2,72	1,16	0,46	4,07
7г	44,4	3,88	2,72	1,16	0,46	4,07
8а, 12в	47,5	3,88	2,72	1,16	0,46	4,07
8в, 9а, 12г	48,1	4,02	2,84	1,18	0,48	4,07
8г, 11г	49,5	3,88	2,72	1,16	0,46	4,07
8д, 9б	47,1	4,02	2,84	1,18	0,48	4,07
9в	59,4	4,02	2,84	1,18	0,48	4,07

Районы	Прямые затраты, руб.	Нормативная условно-чистая продукция, руб.	В том числе, руб.			Затраты труда рабочих, чел.-ч
			основная заработная плата рабочих	эксплуатация машин		
				всего	в том числе заработная плата рабочих, обслуживающих машины	
10а	53,7	4,29	3,07	1,22	0,52	4,07
10б	57,1	4,29	3,07	1,22	0,52	4,07
10в	60,2	4,29	3,07	1,22	0,52	4,07
11а	63,8	3,88	2,72	1,16	0,46	4,07
11б, 11е	52,2	3,88	2,72	1,16	0,46	4,07
11в	55,8	3,88	2,72	1,16	0,46	4,07
11д	50,6	3,88	2,72	1,16	0,46	4,07
12б	51,5	3,88	2,72	1,16	0,46	4,07
12е	49	4,02	2,84	1,18	0,48	4,07

РАЗДЕЛ II. МОНТАЖ МЕТАЛЛОКОНСТРУКЦИЙ

1, 3—5	8,56	1,39	1,37	0,02	0,01	2,6
2а, 2в, 8в, 8д, 8е, 12г—12е	8,92	1,66	1,64	0,02	0,01	2,6
2б, 8а, 8б, 8г, 12а—12в	8,85	1,6	1,58	0,02	0,01	2,6
2г	9,26	1,94	1,92	0,02	0,01	2,6
6	8,69	1,39	1,37	0,02	0,01	2,6
7, 11	8,78	1,6	1,58	0,02	0,01	2,6
9	9,11	1,66	1,64	0,02	0,01	2,6
10	9,79	1,8	1,78	0,02	0,01	2,6

Районная цена № 1-869

Скамья криволинейная (секция КС-1)

Измеритель — 1 секция

Районы	Прямые затраты, руб.	Нормативная условно-чистая продукция, руб.	В том числе, руб.			Затраты труда рабочих, чел.-ч
			основная заработная плата рабочих	эксплуатация машин		
				всего	в том числе заработная плата рабочих, обслуживающих машины	
1а, 3б—3г	29	2,93	1,85	1,08	0,39	3,14
1б—1д, 4а, 6а, 6б	30,8	2,93	1,85	1,08	0,39	3,14
1е	33	2,93	1,85	1,08	0,39	3,14

РАЗДЕЛ I. СТРОИТЕЛЬНЫЕ РАБОТЫ

1а, 3б—3г	29	2,93	1,85	1,08	0,39	3,14
1б—1д, 4а, 6а, 6б	30,8	2,93	1,85	1,08	0,39	3,14
1е	33	2,93	1,85	1,08	0,39	3,14

Районы	Прямые затраты, руб.	Нормативная усложненно-чистая продукция, руб.	В том числе, руб.			Затраты труда рабочих, чел-ч
			основная заработная плата рабочих	эксплуатация машин		
				всего	в том числе заработная плата рабочих, обслуживающих машины	
1ж, 3а	29,5	2,93	1,85	1,08	0,39	3,14
2а	36,4	3,37	2,22	1,15	0,47	3,14
2б	32,3	3,27	2,13	1,14	0,45	3,14
2в, 12д	41,4	3,37	2,22	1,15	0,47	3,14
2г	35,7	3,82	2,59	1,23	0,55	3,14
4б, 6в	30,2	2,93	1,85	1,08	0,39	3,14
5а	31,4	2,93	1,85	1,08	0,39	3,14
5б	36,8	2,93	1,85	1,08	0,39	3,14
7а, 11г	34,4	3,27	2,13	1,14	0,45	3,14
7б	30,1	3,27	2,13	1,14	0,45	3,14
7в, 8б	31,9	3,27	2,13	1,14	0,45	3,14
7г	30,8	3,27	2,13	1,14	0,45	3,14
8а, 12в	33,2	3,27	2,13	1,14	0,45	3,14
8в, 9а, 12г	33,7	3,37	2,22	1,15	0,47	3,14
8г	34,7	3,27	2,13	1,14	1,45	3,14
8д, 9б	32,9	3,37	2,22	1,15	0,47	3,14
8е	35,8	3,37	2,22	1,15	0,47	3,14
9в	42,5	3,37	2,22	1,15	0,47	3,14
10а	38,1	3,59	2,4	1,19	0,51	3,14
10б	40,6	3,59	2,4	1,19	0,51	3,14
10в	43	3,59	2,4	1,19	0,51	3,14
11а	45,7	3,27	2,13	1,14	0,45	3,14
11б, 11е	36,6	3,27	2,13	1,14	0,45	3,14
11в	39,5	3,27	2,13	1,14	0,45	3,14
11д	35,4	3,27	2,13	1,14	0,45	3,14
12а	31,4	3,27	2,13	1,14	0,45	3,14
12б	36,1	3,27	2,13	1,14	0,45	3,14
12е	34,1	3,37	2,22	1,15	0,47	3,14

РАЗДЕЛ II. МОНТАЖ МЕТАЛЛОКОНСТРУКЦИИ

1, 3—5	4,28	0,7	0,69	0,01	—	1,3
2а, 2в, 8в, 8д, 8е, 12г—12е	4,46	0,83	0,82	0,01	—	1,3
2б, 8а, 8б, 8г, 12а—12в	4,42	0,8	0,79	0,01	—	1,3
2г	4,63	0,97	0,96	0,01	—	1,3
6	4,35	0,7	0,69	0,01	—	1,3
7, 11	4,39	0,8	0,79	0,01	—	1,3
9	4,55	0,83	0,82	0,01	—	1,3
10	4,89	0,9	0,89	0,01	—	1,3

Районная цена № 1-870

Скамья для взрослых из железобетонных конструкций

Измеритель — 1 скамья

Районы	Прямые затраты, руб.	Нормативная условно-чистая продукция, руб.	В том числе, руб.			Затраты труда рабочих, чел.-ч
			основная заработная плата рабочих	эксплуатация машин		
				всего	в том числе заработная плата рабочих, обслуживающих машины	

СТРОИТЕЛЬНЫЕ РАБОТЫ

1а, 1ж, 3	23,7	1,24	1,06	0,18	0,07	1,82
1б, 1в, 1д, 6а, 6б	24,7	1,24	1,06	0,18	0,07	1,82
1г, 5а	25,1	1,24	1,06	0,18	0,07	1,82
1е	26	1,24	1,06	0,18	0,07	1,82
2а	27,7	1,46	1,27	0,19	0,08	1,82
2б, 7в, 8а, 11г, 12в	25,8	1,41	1,22	0,19	0,08	1,82
2в, 9в	30,5	1,46	1,27	0,19	0,08	1,82
2г	26,9	1,68	1,48	0,2	0,09	1,82
4, 6в	24,2	1,24	1,06	0,18	0,07	1,82
5б	27,8	1,24	1,06	0,18	0,07	1,82
7а, 8г, 11д, 12б	26,5	1,41	1,22	0,19	0,08	1,82
7б, 7г, 12а	24,5	1,41	1,22	0,19	0,08	1,82
8б	25,3	1,41	1,22	0,19	0,08	1,82
8в, 9а	26,5	1,46	1,27	0,19	0,08	1,82
8д, 9б, 12г	25,9	1,46	1,27	0,19	0,08	1,82
8е, 12е	26,2	1,46	1,27	0,19	0,08	1,82
10а	28,9	1,58	1,38	0,2	0,09	1,82
10б	29,3	1,58	1,38	0,2	0,09	1,82
10в	30,6	1,58	1,38	0,2	0,09	1,82
11а	32	1,41	1,22	0,19	0,08	1,82
11б, 11е	27,2	1,41	1,22	0,19	0,08	1,82
11в	28,7	1,41	1,22	0,19	0,08	1,82
12д	29,8	1,46	1,27	0,19	0,08	1,82

Районная цена № 1-871

Скамья для взрослых из деревянных конструкций

Измеритель — 1 скамья

Районы	Прямые затраты, руб.	Нормативная услов- но-чистая продук- ция, руб.	В том числе, руб.			Затраты труда рабочих, чел.-ч
			основная зара- ботная плата рабочих	эксплуатация машин		
				всего	в том числе зарботная плата рабо- чих, обслу- живающих машины	

СТРОИТЕЛЬНЫЕ РАБОТЫ

1а, 1б, 1г—1ж, 3а—3в	16,5	3,01	2,69	0,32	0,1	4,83
1в, 5б	17,2	3,01	2,69	0,32	0,1	4,83
2а, 2в, 8в, 8д, 9	17,2	3,56	3,22	0,34	0,11	4,83
2б, 7а—7в, 8б, 8г	17,1	3,43	3,09	0,34	0,11	4,83
2г	18,6	4,12	3,76	0,36	0,13	4,83
3г—5а	18	3,01	2,69	0,32	0,1	4,83
6	19,6	3,01	2,69	0,32	0,1	4,83
7г, 8а	17,6	3,43	3,09	0,34	0,11	4,83
8е	18,1	3,56	3,22	0,34	0,11	4,83
10	18,1	3,84	3,49	0,35	0,12	4,83
11а—12в	20	3,43	3,09	0,34	0,11	4,83
12г—12е	20,2	3,56	3,22	0,34	0,11	4,83

Районная цена № 1-872

Скамья для детей из железобетонных конструкций

Измеритель — 1 скамья

Районы	Прямые затраты, руб.	Нормативная услов- но-чистая продук- ция, руб.	В том числе, руб.			Затраты труда рабочих, чел.-ч
			основная зара- ботная плата рабочих	эксплуатация машин		
				всего	в том числе зарботная плата рабо- чих, обслу- живающих машины	

СТРОИТЕЛЬНЫЕ РАБОТЫ

1а, 3а—3в, 4	15,1	1,09	0,91	0,18	0,07	1,57
1б, 1в, 1д, 5а, 6б	15,6	1,09	0,91	0,18	0,07	1,57
1г, 6а	15,9	1,09	0,91	0,18	0,07	1,57
1е	16,7	1,09	0,91	0,18	0,07	1,57
1ж	14,9	1,09	0,91	0,18	0,07	1,57
2а	17,3	1,29	1,1	0,19	0,09	1,57

Районы	Прямые затраты, руб.	Нормативная условно-чистая продукция, руб.	В том числе, руб.			Затраты труда рабочих, чел.-ч
			основная заработная плата рабочих	эксплуатация машин		
				всего	в том числе заработная плата рабочих, обслуживающих машины	
2б, 7а, 7в, 8а, 8б, 11г, 12в	16,1	1,24	1,05	0,19	0,08	1,57
2в	18,5	1,29	1,1	0,19	0,09	1,57
2г	16,8	1,49	1,28	0,21	0,1	1,57
3г, 6в	15,4	1,09	0,91	0,18	0,07	1,57
5б	17,3	1,09	0,91	0,18	0,07	1,57
7б, 7г, 12а	15,2	1,24	1,05	0,19	0,08	1,57
8в, 9а, 9б, 12е	16,9	1,29	1,1	0,19	0,09	1,57
8г, 11д	16,5	1,24	1,05	0,19	0,08	1,57
8д, 8е	16,2	1,29	1,1	0,19	0,09	1,57
9в	18,1	1,29	1,1	0,19	0,09	1,57
10а, 10б	17,6	1,39	1,19	0,2	0,09	1,57
10в	18,3	1,39	1,19	0,2	0,09	1,57
11а	19,4	1,24	1,05	0,19	0,08	1,57
11б, 11е	16,9	1,24	1,05	0,19	0,08	1,57
11в	17,7	1,24	1,05	0,19	0,08	1,57
12б	15,9	1,24	1,05	0,19	0,08	1,57
12г	15,8	1,29	1,1	0,19	0,09	1,57
12д	17,8	1,29	1,1	0,19	0,09	1,57

Районная цена № 1-873

Скамья детская со столиком для игр, тип 1

Измеритель — 1 скамья

Районы	Прямые затраты, руб.	Нормативная условно-чистая продукция, руб.	В том числе, руб.			Затраты труда рабочих, чел.-ч
			основная заработная плата рабочих	эксплуатация машин		
				всего	в том числе заработная плата рабочих, обслуживающих машины	
1а, 1б	21,1	3,44	3,09	0,35	0,1	5,55
1в, 3а	22,3	3,44	3,09	0,35	0,1	5,55
1г	20,6	3,44	3,09	0,35	0,1	5,55
1д—1ж, 3б	21,7	3,44	3,09	0,35	0,1	5,55
2а, 8д, 9б	22,5	4,08	3,71	0,37	0,12	5,55
2б, 7в	21,7	3,92	3,56	0,36	0,12	5,55
2в, 8в	22	4,08	3,71	0,37	0,12	5,55

СТРОИТЕЛЬНЫЕ РАБОТЫ

1а, 1б	21,1	3,44	3,09	0,35	0,1	5,55
1в, 3а	22,3	3,44	3,09	0,35	0,1	5,55
1г	20,6	3,44	3,09	0,35	0,1	5,55
1д—1ж, 3б	21,7	3,44	3,09	0,35	0,1	5,55
2а, 8д, 9б	22,5	4,08	3,71	0,37	0,12	5,55
2б, 7в	21,7	3,92	3,56	0,36	0,12	5,55
2в, 8в	22	4,08	3,71	0,37	0,12	5,55

Районы	Прямые затраты, руб.	Нормативная условно-чистая продукция, руб.	В том числе, руб.			Затраты труда рабочих, чел.-ч
			основная заработная плата рабочих	эксплуатация машин		
				всего	в том числе заработная плата рабочих, обслуживающих машины	
2г	26,1	4,72	4,33	0,39	0,14	5,55
3в	21,4	3,44	3,09	0,35	0,1	5,55
3г, 4а	23,4	3,44	3,09	0,35	0,1	5,55
4б, 5б	22,6	3,44	3,09	0,35	0,1	5,55
5а	23	3,44	3,09	0,35	0,1	5,55
6а, 6б	24,9	3,44	3,09	0,35	0,1	5,55
6в	25,6	3,44	3,09	0,35	0,1	5,55
7а, 7б	21,3	3,92	3,56	0,36	0,12	5,55
7г, 8а	22,8	3,92	3,56	0,36	0,12	5,55
8б	22,5	3,92	3,56	0,36	0,12	5,55
8г	23,6	3,92	3,56	0,36	0,12	5,55
8е, 12е	27,9	4,08	3,71	0,37	0,12	5,55
9а	22,7	4,08	3,71	0,37	0,12	5,55
9в	23,8	4,08	3,71	0,37	0,12	5,55
10а	23,6	4,4	4,02	0,38	0,13	5,55
10б	25	4,4	4,02	0,38	0,13	5,55
10в	24,6	4,4	4,02	0,38	0,13	5,55
11, 12б	27,3	3,92	3,56	0,36	0,12	5,55
12а, 12в	26,2	3,92	3,56	0,36	0,12	5,55
12г, 12д	26,4	4,08	3,71	0,37	0,12	5,55

Районная цена № 1-874

Скамья детская со столиком для игр, тип 2

Измеритель — 1 скамья

Районы	Прямые затраты, руб.	Нормативная условно-чистая продукция, руб.	В том числе, руб.			Затраты труда рабочих, чел.-ч
			основная заработная плата рабочих	эксплуатация машин		
				всего	в том числе заработная плата рабочих, обслуживающих машины	
1а, 1б, 3в	21,2	3,68	3,28	0,41	0,12	5,93
1в, 5б	22,2	3,68	3,28	0,41	0,12	5,93
1г	20,8	3,68	3,28	0,41	0,12	5,93
1д—1ж, 3б	21,5	3,68	3,28	0,41	0,12	5,93

СТРОИТЕЛЬНЫЕ РАБОТЫ

1а, 1б, 3в	21,2	3,68	3,28	0,41	0,12	5,93
1в, 5б	22,2	3,68	3,28	0,41	0,12	5,93
1г	20,8	3,68	3,28	0,41	0,12	5,93
1д—1ж, 3б	21,5	3,68	3,28	0,41	0,12	5,93

Районы	Прямые затраты, руб.	Нормативная условно-чистая продукция, руб.	В том числе, руб.			Затраты труда рабочих, чел.-ч
			основная заработная плата рабочих	эксплуатация машин		
				всего	в том числе заработная плата рабочих, обслуживающих машины	
2а, 8в, 8д, 9а, 9б	22,3	4,37	3,94	0,43	0,14	5,93
2б, 7в	21,9	4,2	3,78	0,42	0,14	5,93
2в	22	4,37	3,94	0,43	0,14	5,93
2г	25,1	5,05	4,6	0,45	0,17	5,93
3а	21,9	3,68	3,28	0,41	0,12	5,93
3г, 4а	23,4	3,68	3,28	0,41	0,12	5,93
4б, 5а	23,1	3,68	3,28	0,41	0,12	5,93
6а, 6б	25,3	3,68	3,28	0,41	0,12	5,93
6в	25,7	3,68	3,28	0,41	0,12	5,93
7а, 7б	21,5	4,2	3,78	0,42	0,14	5,93
7г, 8а, 8г	22,8	4,2	3,78	0,42	0,14	5,93
8б	22,4	4,2	3,78	0,42	0,14	5,93
8е	25,8	4,37	3,94	0,43	0,14	5,93
9в	23	4,37	3,94	0,43	0,14	5,93
10а	23,4	4,71	4,27	0,44	0,16	5,93
10б, 10в	24,1	4,71	4,27	0,44	0,16	5,93
11, 12б	26,8	4,2	3,78	0,42	0,14	5,93
12а, 12в	26,2	4,2	3,78	0,42	0,14	5,93
12г, 12д	26,5	4,37	3,94	0,43	0,14	5,93
12е	27,4	4,37	3,94	0,43	0,14	5,93

Районная цена № 1-875

Скамья, тип IC-IA

Измеритель — 1 скамья

Районы	Прямые затраты, руб.	Нормативная условно-чистая продукция, руб.	В том числе, руб.			Затраты труда рабочих, чел.-ч
			основная заработная плата рабочих	эксплуатация машин		
				всего	в том числе заработная плата рабочих, обслуживающих машины	
1а, 1ж, 3а—3в	22	4,43	3,99	0,44	0,16	7,12
1б—1д, 3г	22,7	4,43	3,99	0,44	0,16	7,12
1с, 4а—5а, 6в	23,2	4,43	3,99	0,44	0,16	7,12
2а, 8в, 9а	24,6	5,26	4,79	0,47	0,19	7,12

СТРОИТЕЛЬНЫЕ РАБОТЫ

1а, 1ж, 3а—3в	22	4,43	3,99	0,44	0,16	7,12
1б—1д, 3г	22,7	4,43	3,99	0,44	0,16	7,12
1с, 4а—5а, 6в	23,2	4,43	3,99	0,44	0,16	7,12
2а, 8в, 9а	24,6	5,26	4,79	0,47	0,19	7,12

Районы	Прямые затраты, руб.	Нормативная услов- но-чистая продук- ция, руб.	В том числе, руб.			Затраты труда рабочих, чел.-ч
			основная зара- ботная плата рабочих	эксплуатация машин		
				всего	в том числе зарботная плата рабо- чих, обслу- живающих машины	
2б, 7а, 7в, 8а	23,9	5,06	4,59	0,47	0,18	7,12
2в, 9в	26,7	5,26	4,79	0,47	0,19	7,12
2г	25,8	6,09	5,58	0,5	0,22	7,12
5б	24,6	4,43	3,99	0,44	0,16	7,12
6а, 6б	23,7	4,43	3,99	0,44	0,16	7,12
7б, 7г, 8б	23,3	5,06	4,59	0,47	0,18	7,12
8г, 12а, 12в	24,5	5,06	4,59	0,47	0,18	7,12
8д, 9б	24,2	5,26	4,79	0,47	0,19	7,12
8е, 12г	25	5,26	4,79	0,47	0,19	7,12
10а, 10в	26,9	5,67	5,18	0,49	0,2	7,12
10б	26,6	5,67	5,18	0,49	0,2	7,12
11а	27,9	5,06	4,59	0,47	0,18	7,12
11б, 11е, 12б	25,6	5,06	4,59	0,47	0,18	7,12
11в	26,3	5,06	4,59	0,47	0,18	7,12
11г	25,1	5,06	4,59	0,47	0,18	7,12
11д	25,4	5,06	4,59	0,47	0,18	7,12
12д	27	5,26	4,79	0,47	0,19	7,12
12е	25,8	5,26	4,79	0,47	0,19	7,12

Районная цена № 1-876

Скамья, тип I С-IB

Измеритель — 1 скамья

Районы	Прямые затраты, руб.	Нормативная услов- но-чистая продук- ция, руб.	В том числе, руб.			Затраты труда рабочих, чел.-ч
			основная зара- ботная плата рабочих	эксплуатация машин		
				всего	в том числе зарботная плата рабо- чих, обслу- живающих машины	

СТРОИТЕЛЬНЫЕ РАБОТЫ

1а, 1ж, 3а—3в	25,8	5	4,52	0,48	0,17	8,09
1б—1д, 3г	26,5	5	4,52	0,48	0,17	8,09
1е, 4а—5а	27	5	4,52	0,48	0,17	8,09
2а, 8в, 9а	28,6	5,94	5,43	0,51	0,2	8,09
2б, 7а, 7в, 8а	27,8	5,7	5,2	0,5	0,19	8,09
2в, 9в	30,6	5,94	5,43	0,51	0,2	8,09
2г	29,9	6,88	6,34	0,54	0,23	8,09

Районы	Прямые затраты, руб.	Нормативная услов но-чистая продук ция, руб.	В том числе, руб			Затраты труда рабочих, чел-ч
			основная зара ботная плата рабочих	эксплуатация машин		
				всего	в том числе заработная плата рабо чих, обслу живающих машины	
5б	28,5	5	4,52	0,48	0,17	8,09
6	27,6	5	4,52	0,48	0,17	8,09
7б, 7г, 8б	27,1	5,7	5,2	0,5	0,19	8,09
8г, 12а	28,3	5,7	5,2	0,5	0,19	8,09
8д, 9б	28,1	5,94	5,43	0,51	0,2	8,09
8е, 12г	29,1	5,94	5,43	0,51	0,2	8,09
10а, 10в	30,9	6,41	5,88	0,53	0,22	8,09
10б	30,6	6,41	5,88	0,53	0,22	8,09
11а	32	5,7	5,2	0,5	0,19	8,09
11б, 11е, 12б	29,7	5,7	5,2	0,5	0,19	8,09
11в	30,4	5,7	5,2	0,5	0,19	8,09
11г, 11д	29,3	5,7	5,2	0,5	0,19	8,09
12в	28,8	5,7	5,2	0,5	0,19	8,09
12д	31,1	5,94	5,43	0,51	0,2	8,09
12е	29,9	5,94	5,43	0,51	0,2	8,09

Районная цена № 1-877

Скамья, тип I C-IV

Измеритель — 1 скамья

Районы	Прямые затраты, руб.	Нормативная услов но-чистая продук ция, руб.	В том числе, руб			Затраты труда рабочих, чел ч
			основная зара ботная плата рабочих	эксплуатация машин		
				в его	в том числе заработная плата рабо чих, обслу живающих машины	

СТРОИТЕЛЬНЫЕ РАБОТЫ

1а, 1ж, 3а—3в	33,8	6,61	6,04	0,57	0,19	10,8
1б—1д	34,5	6,61	6,04	0,57	0,19	10,8
1е, 3г—5а	35	6,61	6,04	0,57	0,19	10,8
2а, 8в, 9а, 9б	36,9	7,86	7,25	0,61	0,23	10,8
2б, 7а, 7в, 8а	36	7,55	6,95	0,6	0,22	10,8
2в, 9в, 12е	39	7,86	7,25	0,61	0,23	10,8
2г	38,7	9,11	8,46	0,65	0,27	10,8
5б	36,8	6,61	6,04	0,57	0,19	10,8
6	36,1	6,61	6,04	0,57	0,19	10,8

Районы	Прямые затраты, руб.	Нормативная услов- но чистая продук- ция, руб.	В том числе, руб.			Затраты труда рабочих, чел.-ч
			основная зара- ботная плата рабочих	эксплуатация машин		
				всего	в том числе зароботная плата рабо- чих, обслу- живающих машины	
76, 86	35,3	7,55	6,95	0,6	0,22	10,8
7г	35,6	7,55	6,95	0,6	0,22	10,8
8г	36,5	7,55	6,95	0,6	0,22	10,8
8д	36,3	7,86	7,25	0,61	0,23	10,8
8е, 12г	37,8	7,86	7,25	0,61	0,23	10,8
10	39,4	8,49	7,86	0,63	0,25	10,8
11а	40,8	7,55	6,95	0,6	0,22	10,8
11б, 11д, 11е, 12б	38,5	7,55	6,95	0,6	0,22	10,8
11в	39,2	7,55	6,95	0,6	0,22	10,8
11г, 12в	37,8	7,55	6,95	0,6	0,22	10,8
12а	37,2	7,55	6,95	0,6	0,22	10,8
12д	40	7,86	7,25	0,61	0,23	10,8

Районная цена № 1-878

Скамья, тип II С-1А

Измеритель — 1 скамья

Районы	Прямые затраты, руб.	Нормативная услов- но чистая продук- ция, руб.	В том числе, руб.			Затраты труда рабочих, чел.-ч
			основная зара- ботная плата рабочих	эксплуатация машин		
				всего	в том числе зароботная плата рабо- чих, обслу- живающих машины	

СТРОИТЕЛЬНЫЕ РАБОТЫ

1а, 1ж, 3а—3в	24,4	4,43	3,99	0,44	0,16	7,12
1б, 1в, 1д, 4	25,4	4,43	3,99	0,44	0,16	7,12
1г, 5а	25,6	4,43	3,99	0,44	0,16	7,12
1е, 6	26	4,43	3,99	0,44	0,16	7,12
2а, 8е, 12г	27,9	5,26	4,79	0,47	0,19	7,12
2б, 7в, 8а, 12а	26,7	5,06	4,59	0,47	0,18	7,12
2в, 9в, 12д	30,6	5,26	4,79	0,47	0,19	7,12
2г	28,7	6,09	5,58	0,5	0,22	7,12
3г	24,9	4,43	3,99	0,44	0,16	7,12
5б	28	4,43	3,99	0,44	0,16	7,12
7а, 8г, 12в	27,3	5,06	4,59	0,47	0,18	7,12
7б, 7г	25,8	5,06	4,59	0,47	0,18	7,12

Районы	Прямые затраты, руб.	Нормативная услов- но-чистая продук- ция, руб.	В том числе, руб.			Затраты труда рабочих, чел.-ч
			основная зара- ботная плата рабочих	эксплуатация машин		
				всего	в том числе заработная плата рабо- чих, обслу- живающих машины	
8б	26	5,06	4,59	0,47	0,18	7,12
8в, 9а	27,5	5,26	4,79	0,47	0,19	7,12
8д, 9б	27	5,26	4,79	0,47	0,19	7,12
10а, 10б	30,3	5,67	5,18	0,49	0,2	7,12
10в	30,9	5,67	5,18	0,49	0,2	7,12
11а	32,3	5,06	4,59	0,47	0,18	7,12
11б, 11е, 12б	28,7	5,06	4,59	0,47	0,18	7,12
11в	29,8	5,06	4,59	0,47	0,18	7,12
11г	27,9	5,06	4,59	0,47	0,18	7,12
11д	28,3	5,06	4,59	0,47	0,18	7,12
12е	28,5	5,26	4,79	0,47	0,19	7,12

Районная цена № 1-879

Скамья, тип II С-1Б

Измеритель — 1 скамья

Районы	Прямые затраты, руб.	Нормативная услов- но-чистая продук- ция, руб.	В том числе, руб.			Затраты труда рабочих, чел.-ч
			основная зара- ботная плата рабочих	эксплуатация машин		
				всего	в том числе заработная плата рабо- чих, обслу- живающих машины	

СТРОИТЕЛЬНЫЕ РАБОТЫ

1а, 1ж, 3а—3в	28,2	5	4,52	0,48	0,17	8,09
1б—1д, 3г	29,1	5	4,52	0,48	0,17	8,09
1е, 6б, 6в	30	5	4,52	0,48	0,17	8,09
2а, 8е, 9а, 12г	31,7	5,94	5,43	0,51	0,2	8,09
2б, 7в, 8а	30,6	5,7	5,2	0,5	0,19	8,09
2в, 9в	34,5	5,94	5,43	0,51	0,2	8,09
2г	32,8	6,88	6,34	0,54	0,23	8,09
4а—5а	29,5	5	4,52	0,48	0,17	8,09
5б	31,9	5	4,52	0,48	0,17	8,09
6а	30,2	5	4,52	0,48	0,17	8,09
7а, 8г, 12а	31,1	5,7	5,2	0,5	0,19	8,09
7б, 7г, 8б	29,7	5,7	5,2	0,5	0,19	8,09
8в, 9б	31,2	5,94	5,43	0,51	0,2	8,09

Районы	Прямые затраты, руб.	Нормативная усло- во-чистая продук- ция, руб.	В том числе, руб.			Затраты труда рабочих, чел.-ч
			основная зара- ботная плата рабочих	эксплуатация машин		
				всего	в том числе заработная плата рабо- чих обслу- живающих машины	
8д	30,8	5,94	5,43	0,51	0,2	8,09
10а, 10б	34,3	6,41	5,88	0,53	0,22	8,09
10в	34,9	6,41	5,88	0,53	0,22	8,09
11а	36,4	5,7	5,2	0,5	0,19	8,09
11б, 11е, 12б	32,8	5,7	5,2	0,5	0,19	8,09
11в	33,8	5,7	5,2	0,5	0,19	8,09
11г	32	5,7	5,2	0,5	0,19	8,09
11д	32,4	5,7	5,2	0,5	0,19	8,09
12в	31,5	5,7	5,2	0,5	0,19	8,09
12д	34,9	5,94	5,43	0,51	0,2	8,09
12е	32,6	5,94	5,43	0,51	0,2	8,09

Районная цена № 1-880

Скамья, тип II С-IV

Измеритель — 1 скамья

Районы	Прямые затраты, руб.	Нормативная усло- во-чистая продук- ция, руб.	В том числе, руб.			Затраты труда рабочих, чел.-ч
			основная зара- ботная плата рабочих	эксплуатация машин		
				всего	в том числе заработная плата рабо- чих, обслу- живающих машины	

СТРОИТЕЛЬНЫЕ РАБОТЫ

1а, 1ж, 3а—3в	36,1	6,61	6,04	0,57	0,19	10,8
1б—1д, 3г	37,2	6,61	6,04	0,57	0,19	10,8
1е, 4а—5а	37,7	6,61	6,04	0,57	0,19	10,8
2а, 8е, 9а	40,2	7,86	7,25	0,61	0,23	10,8
2б, 7в, 8а	38,8	7,55	6,95	0,6	0,22	10,8
2в	42,7	7,86	7,25	0,61	0,23	10,8
2г	41,6	9,11	8,46	0,65	0,27	10,8
5б	40,2	6,61	6,04	0,57	0,19	10,8
6	38,6	6,61	6,04	0,57	0,19	10,8
7а, 8г	39,3	7,55	6,95	0,6	0,22	10,8
7б, 7г, 8б	37,9	7,55	6,95	0,6	0,22	10,8
8в, 9б	39,5	7,86	7,25	0,61	0,23	10,8
8д	39,1	7,86	7,25	0,61	0,23	10,8

Районы	Прямые затраты, руб.	Нормативная услов- но-чистая продук- ция, руб.	В том числе, руб.			Затраты труда рабочих, чел.-ч
			основная зара- ботная плата рабочих	эксплуатация машин		
				всего	в том числе зарплата рабо- чих, обслу- живающих машины	
9в	43,1	7,86	7,25	0,61	0,23	10,8
10а, 10б	42,9	8,49	7,86	0,63	0,25	10,8
10в	43,5	8,49	7,86	0,63	0,25	10,8
11а	45,2	7,55	6,95	0,6	0,22	10,8
11б, 11е, 12б	41,6	7,55	6,95	0,6	0,22	10,8
11в	42,6	7,55	6,95	0,6	0,22	10,8
11г, 11д	41	7,55	6,95	0,6	0,22	10,8
12а	39,7	7,55	6,95	0,6	0,22	10,8
12в	40,3	7,55	6,95	0,6	0,22	10,8
12г	40,8	7,86	7,25	0,61	0,23	10,8
12д	43,7	7,86	7,25	0,61	0,23	10,8
12е	41,6	7,86	7,25	0,61	0,23	10,8

45. СКУЛЬПТУРЫ ИГРОВЫЕ

Районная цена № 1-881

Игровая скульптура «Черепаша», вариант I

Измеритель — 1 скульптура

Районы	Прямые затраты, руб.	Нормативная услов- но-чистая продук- ция, руб.	В том числе, руб.			Затраты труда рабочих, чел.-ч
			основная зара- ботная плата рабочих	эксплуатация машин		
				всего	в том числе зарплата рабо- чих, обслу- живающих машины	
1а, 1в, 5б	62,2	14,17	13,2	0,97	0,34	21,5
1б, 1е	67,2	14,17	13,2	0,97	0,34	21,5
1г, 1д, 4б, 5а	64,5	14,17	13,2	0,97	0,34	21,5
1ж, 3а—3в	60,3	14,17	13,2	0,97	0,34	21,5
2а	73	16,84	15,8	1,04	0,41	21,5
2б, 11б—11д	69,2	16,12	15,1	1,02	0,4	21,5
2в	82	16,84	15,8	1,04	0,41	21,5
2г	90,6	19,6	18,4	1,1	0,48	21,5
3г	61,1	14,17	13,2	0,97	0,34	21,5

СТРОИТЕЛЬНЫЕ РАБОТЫ

1а, 1в, 5б	62,2	14,17	13,2	0,97	0,34	21,5
1б, 1е	67,2	14,17	13,2	0,97	0,34	21,5
1г, 1д, 4б, 5а	64,5	14,17	13,2	0,97	0,34	21,5
1ж, 3а—3в	60,3	14,17	13,2	0,97	0,34	21,5
2а	73	16,84	15,8	1,04	0,41	21,5
2б, 11б—11д	69,2	16,12	15,1	1,02	0,4	21,5
2в	82	16,84	15,8	1,04	0,41	21,5
2г	90,6	19,6	18,4	1,1	0,48	21,5
3г	61,1	14,17	13,2	0,97	0,34	21,5

Районы	Прямые затраты, руб.	Нормативная усло- во-чистая продук- ция, руб.	В том числе, руб.			Затраты труда рабочих, чел.-ч
			основная зара- ботная плата рабочих	эксплуатация машин		
				всего	в том числе заработная плата рабо- чих, обслу- живающих машины	
4а, 6а	63,4	14,17	13,2	0,97	0,34	21,5
6б	63,8	14,17	13,2	0,97	0,34	21,5
6в	65,6	14,17	13,2	0,97	0,34	21,5
7а, 7б, 7г	65,7	16,12	15,1	1,02	0,4	21,5
7в, 11а	74,9	16,12	15,1	1,02	0,4	21,5
8а	67,1	16,12	15,1	1,02	0,4	21,5
8б	70,8	16,12	15,1	1,02	0,4	21,5
8в, 9а, 9в	74,2	16,84	15,8	1,04	0,41	21,5
8г	89,3	16,12	15,1	1,02	0,4	21,5
8д, 9б	70,7	16,84	15,8	1,04	0,41	21,5
8е	90,1	16,84	15,8	1,04	0,41	21,5
10а	80,8	18,17	17,1	1,07	0,45	21,5
10б	79	18,17	17,1	1,07	0,45	21,5
10в	76,1	18,17	17,1	1,07	0,45	21,5
11е	68,1	16,12	15,1	1,02	0,4	21,5
12а	64,1	16,12	15,1	1,02	0,4	21,5
12б	64,8	16,12	15,1	1,02	0,4	21,5
12в	60,3	16,12	15,1	1,02	0,4	21,5
12г	67,6	16,84	15,8	1,04	0,41	21,5
12д	69,3	16,84	15,8	1,04	0,41	21,5
12е	87	16,84	15,8	1,04	0,41	21,5

Районная цена № 1-882

Игровая скульптура «Черепашка», вариант II
Измеритель — I скульптура

Районы	Прямые затраты, руб.	Нормативная усло- во-чистая продук- ция, руб.	В том числе, руб.			Затраты труда рабочих, чел.-ч
			основная зара- ботная плата рабочих	эксплуатация машин		
				всего	в том числе заработная плата рабо- чих обслу- живающих машины	
Строительные работы						
1а, 1в, 3а—4а, 5б	113	26,54	25,8	0,74	0,22	43,6
1б, 1е, 6	118	26,54	25,8	0,74	0,22	43,6
1г, 1д, 4б, 5а	115	26,54	25,8	0,74	0,22	43,6
1ж	111	26,54	25,8	0,74	0,22	43,6

Районы	Прямые затраты, руб.	Нормативная условно-чистая продукция, руб.	В том числе, руб.			Затраты труда рабочих, чел.-ч
			основная заработная плата рабочих	эксплуатация машин		
				всего	в том числе заработная плата рабочих, обслуживающих машины	
2а, 8в, 9а, 9в	128	31,78	31	0,78	0,27	43,6
2б, 8б, 11б—11д	123	30,47	29,7	0,77	0,25	43,6
2в	136	31,78	31	0,78	0,27	43,6
2г	148	36,92	36,1	0,82	0,31	43,6
7а, 7б, 7г, 12а, 12б	118	30,47	29,7	0,77	0,25	43,6
7в, 11а	128	30,47	29,7	0,77	0,25	43,6
8а, 11е	121	30,47	29,7	0,77	0,25	43,6
8г	142	30,47	29,7	0,77	0,25	43,6
8д, 9б	125	31,78	31	0,78	0,27	43,6
8е	144	31,78	31	0,78	0,27	43,6
10а, 10б	137	34,3	33,5	0,8	0,29	43,6
10в	134	34,3	33,5	0,8	0,29	43,6
12в	114	30,47	29,7	0,77	0,25	43,6
12г, 12д	122	31,78	31	0,78	0,27	43,6
12е	141	31,78	31	0,78	0,27	43,6

46. СПИРАЛЬ

Районная цена № 1-833

Спираль

Измеритель — 1 спираль

Районы	Прямые затраты, руб.	Нормативная условно-чистая продукция, руб.	В том числе, руб.			Затраты труда рабочих, чел.-ч
			основная заработная плата рабочих	эксплуатация машин		
				всего	в том числе заработная плата рабочих, обслуживающих машины	
1а, 1ж, 3, 6б	23,8	3,66	1,59	2,07	0,75	2,68
1б, 1г, 1е	24,9	3,67	1,59	2,08	0,75	2,68
1в, 4а—5а, 6а	24,3	3,67	1,59	2,08	0,75	2,68
1д	25,3	3,67	1,59	2,08	0,75	2,68
2а	27,3	4,16	1,91	2,25	0,91	2,68
2б, 8а, 11г	25,6	4,03	1,83	2,2	0,87	2,68

РАЗДЕЛ I. СТРОИТЕЛЬНЫЕ РАБОТЫ

1а, 1ж, 3, 6б	23,8	3,66	1,59	2,07	0,75	2,68
1б, 1г, 1е	24,9	3,67	1,59	2,08	0,75	2,68
1в, 4а—5а, 6а	24,3	3,67	1,59	2,08	0,75	2,68
1д	25,3	3,67	1,59	2,08	0,75	2,68
2а	27,3	4,16	1,91	2,25	0,91	2,68
2б, 8а, 11г	25,6	4,03	1,83	2,2	0,87	2,68

Районы	Прямые затраты, руб.	Нормативная услов- но-чистая продук- ция, руб.	В том числе, руб.			Затраты труда рабочих, чел.-ч
			основная зара- ботная плата рабочих	эксплуатация машин		
				всего	в том числе зароботная плата рабо- чих, обслу- живающих машины	
2в, 9в	30,5	4,16	1,91	2,25	0,91	2,68
2г	27,1	4,64	2,23	2,41	1,06	2,68
5б	28	3,69	1,59	2,1	0,75	2,68
6в	25,7	3,67	1,59	2,08	0,75	2,68
7, 8б	25	4,03	1,83	2,2	0,87	2,68
8в	26,7	4,15	1,91	2,24	0,91	2,68
8г, 11в, 11д, 12в	25,9	4,02	1,83	2,19	0,87	2,68
8д, 8е, 12г, 12е	26,1	4,15	1,91	2,24	0,91	2,68
9а	26,3	4,16	1,91	2,25	0,91	2,68
9б	25,3	4,15	1,91	2,24	0,91	2,68
10а	26,5	4,39	2,07	2,32	0,98	2,68
10б	29,8	4,39	2,07	2,32	0,98	2,68
10в	31,8	4,39	2,07	2,32	0,98	2,68
11а	33,9	4,04	1,83	2,21	0,87	2,68
11б, 12б	26,8	4,03	1,83	2,2	0,87	2,68
11е	26,2	4,03	1,83	2,2	0,87	2,68
12а	24,4	4,02	1,83	2,19	0,87	2,68
12д	29,8	4,14	1,91	2,23	0,91	2,68

РАЗДЕЛ II. МОНТАЖ МЕТАЛЛОКОНСТРУКЦИИ

1, 3, 5	33,3	5,15	5,07	0,08	0,03	9,62
2а, 2в, 8в, 8д, 8е, 12г—12е	34,6	6,17	6,08	0,09	0,03	9,62
2б, 8а, 8б, 8г, 12а—12в	34,3	5,91	5,83	0,08	0,03	9,62
2г	36	7,19	7,1	0,09	0,04	9,62
4	32,8	5,15	5,07	0,08	0,03	9,62
6	33,8	5,15	5,07	0,08	0,03	9,62
7, 11	33,9	5,91	5,83	0,08	0,03	9,62
9	35,5	6,17	6,08	0,09	0,03	9,62
10	39	6,68	6,59	0,09	0,04	9,62

47. СТЕНДЫ

Районная цена № 1-884

Стенд предупредительный противопожарный, тип 1
Измеритель — 1 стенд

Г. йоны	Прямые затраты, руб.	Нормативная услов- но-чистая продук- ция, руб.	В том числе, руб.			Затраты труда рабочих, чел.-ч
			основная зара- ботная плата рабочих	эксплуатация машин		
				всего	в том числе зарплата рабо- чих, обслу- живающих машин	

РАЗДЕЛ I. СТРОИТЕЛЬНЫЕ РАБОТЫ

1а, 1д, 3г, 4а	39	10,19	9,78	0,41	0,16	17,1
1б, 5а, 6	40,5	10,19	9,78	0,41	0,16	17,1
1в, 1г, 4б	39,6	10,19	9,78	0,41	0,16	17,1
1е	41,9	10,19	9,78	0,41	0,16	17,1
1ж, 3а—3в	37,8	10,19	9,78	0,41	0,16	17,1
2а, 8в	45,4	12,14	11,7	0,45	0,19	17,1
2б, 7а, 11в	42,7	11,64	11,2	0,44	0,19	17,1
2в	50,4	12,14	11,7	0,45	0,19	17,1
2г	47,1	14,18	13,7	0,48	0,23	17,1
5б	43,6	10,19	9,78	0,41	0,16	17,1
7б, 12а	41,8	11,64	11,2	0,44	0,19	17,1
7в	42,2	11,64	11,2	0,44	0,19	17,1
7г	40,7	11,64	11,2	0,44	0,19	17,1
8а, 8б, 11е, 12в	43,7	11,64	11,2	0,44	0,19	17,1
8г	46,7	11,64	11,2	0,44	0,19	17,1
8д, 9а, 12г	44	12,14	11,7	0,45	0,19	17,1
8е	47,5	12,14	11,7	0,45	0,19	17,1
9б, 12е	45,9	12,14	11,7	0,45	0,19	17,1
9в, 12д	48,9	12,14	11,7	0,45	0,19	17,1
10а, 10в	51,2	13,16	12,7	0,46	0,21	17,1
10б	49,6	13,16	12,7	0,46	0,21	17,1
11а	53,1	11,64	11,2	0,44	0,19	17,1
11б, 11г, 11д, 12б	44,5	11,64	11,2	0,44	0,19	17,1

РАЗДЕЛ II. МОНТАЖ МЕТАЛЛОКОНСТРУКЦИЙ

1, 3, 5	19,7	1,82	0,69	1,13	0,4	1,07
2а, 2в, 8в, 8д, 8е, 12д, 12е	20,1	2,04	0,83	1,21	0,47	1,07
2б, 8а, 8б, 8г	20	1,98	0,79	1,19	0,45	1,07
2г	20,6	2,25	0,96	1,29	0,55	1,07
4	19,4	1,82	0,69	1,13	0,4	1,07
6	20	1,82	0,69	1,13	0,4	1,07
7, 11а—12в	19,8	1,98	0,79	1,19	0,45	1,07
9	20,6	2,04	0,83	1,21	0,47	1,07
10	22,5	2,14	0,89	1,25	0,51	1,07
12г	19,9	2,04	0,83	1,21	0,47	1,07

Районная цена № 1-885

Стенд предупредительный противопожарный, тип 2

Измеритель — 1 стенд

Районы	Прямые затраты, руб.	Нормативная условно-числовая продукция, руб.	В том числе, руб.			Затраты труда рабочих, чел.-ч
			основная заработная плата рабочих	эксплуатация машин		
				всего	в том числе заработная плата рабочих, обслуживающих машины	

РАЗДЕЛ I СТРОИТЕЛЬНЫЕ РАБОТЫ

1а, 1г, 1д, 1ж, 3а—3в	42,4	11,49	11,1	0,39	0,13	19,7
1б, 1в, 1е	43,1	11,49	11,1	0,39	0,13	19,7
2а, 8в, 9	45,8	13,72	13,3	0,42	0,16	19,7
2б, 7в—8б	45	13,21	12,8	0,41	0,15	19,7
2в	46,9	13,72	13,3	0,42	0,16	19,7
2г	49,2	16,04	15,6	0,44	0,19	19,7
3г—4б, 5б	44,1	11,49	11,1	0,39	0,13	19,7
5а	43,6	11,49	11,1	0,39	0,13	19,7
6	45,8	11,49	11,1	0,39	0,13	19,7
7а, 7б	44,2	13,21	12,8	0,41	0,15	19,7
8г, 11б, 11е—12в	47,3	13,21	12,8	0,41	0,15	19,7
8д	45	13,72	13,3	0,42	0,16	19,7
8е, 12г, 12д	48,1	13,72	13,3	0,42	0,16	19,7
10	47,7	14,83	14,4	0,43	0,17	19,7
11а	48,5	13,21	12,8	0,41	0,15	19,7
11в—11д	47,7	13,21	12,8	0,41	0,15	19,7
12е	49,5	13,72	13,3	0,42	0,16	19,7

РАЗДЕЛ II. МОНТАЖ МЕТАЛЛОКОНСТРУКЦИИ

1, 3, 5	19,4	1,8	0,68	1,12	0,39	1,05
2а, 2в, 8в, 8д, 8е, 12д, 12е	19,8	2	0,81	1,19	0,47	1,05
2б, 8а, 8б, 8г	19,8	1,95	0,78	1,17	0,45	1,05
2г	20,3	2,22	0,95	1,27	0,55	1,05
4	19,1	1,8	0,68	1,12	0,39	1,05
6	19,7	1,8	0,68	1,12	0,39	1,05
7, 11а—12в	19,6	1,95	0,78	1,17	0,45	1,05
9	20,4	2	0,81	1,19	0,47	1,05
10	22,2	2,11	0,88	1,23	0,51	1,05
12г	19,6	2	0,81	1,19	0,47	1,05

Районная цена № 1-886

Стенд информационный, тип I

Масса сборных железобетонных конструкций — 0,6 т

Измеритель — 1 стенд

Районы	Прямые затраты, руб.	Нормативная условно-чистая продукция, руб.	В том числе, руб.		Затраты труда рабочих, чел.-ч	
			основная заработная плата рабочих	эксплуатация машин		
				всего		в том числе заработная плата рабочих, обслуживающих машины

РАЗДЕЛ I. СТРОИТЕЛЬНЫЕ РАБОТЫ

1а, 3а, 3б	41,6	8,77	5,71	3,06	1,08	10,2
1б, 1г, 1е, 4а, 5а, 6б	43,7	8,77	5,71	3,06	1,08	10,2
1в, 3г, 4б, 6а	42,9	8,77	5,71	3,06	1,08	10,2
1д	44,8	8,77	5,71	3,06	1,08	10,2
1ж, 3в	42,2	8,77	5,71	3,06	1,08	10,2
2а	49,2	10,13	6,85	3,28	1,29	10,2
2б, 8а	45,4	9,79	6,57	3,22	1,24	10,2
2в, 12д	55,3	10,13	6,85	3,28	1,29	10,2
2г	50,4	11,49	8	3,49	1,51	10,2
5б	48,8	8,77	5,71	3,06	1,08	10,2
6в	47,2	8,77	5,71	3,06	1,08	10,2
7, 8б	44,3	9,79	6,57	3,22	1,24	10,2
8в, 8е, 9а, 12г	47,9	10,13	6,85	3,28	1,29	10,2
8г	46,4	9,79	6,57	3,22	1,24	10,2
8д	46	10,13	6,85	3,28	1,29	10,2
9б	44	10,13	6,85	3,28	1,29	10,2
9в	52,8	10,13	6,85	3,28	1,29	10,2
10а	47,8	10,81	7,42	3,39	1,4	10,2
10б	53,5	10,81	7,42	3,39	1,4	10,2
10в	56,1	10,81	7,42	3,39	1,4	10,2
11а	58,4	9,79	6,57	3,22	1,24	10,2
11б, 12б	49,4	9,79	6,57	3,22	1,24	10,2
11в—11е, 12в	47,6	9,79	6,57	3,22	1,24	10,2
12а	44,8	9,79	6,57	3,22	1,24	10,2
12е	48,4	10,13	6,85	3,28	1,29	10,2

РАЗДЕЛ II. МОНТАЖ МЕТАЛЛОКОНСТРУКЦИИ

1, 3, 5	30,8	2,93	1,3	1,63	0,59	2,08
2а, 2в, 8е, 12д, 12е	31,6	3,31	1,56	1,75	0,71	2,08
2б	31,6	3,22	1,5	1,72	0,68	2,08
2г	32,4	3,69	1,82	1,87	0,83	2,08
4	30,2	2,93	1,3	1,63	0,59	2,08
6	31,5	2,93	1,3	1,63	0,59	2,08

Районы	Прямые затраты, руб.	Нормативная услов- но-чистая продук- ция, руб.	В том числе, руб.			Затраты труда рабочих, чел.-ч
			основная зара- ботная плата рабочих	эксплуатация машин		
				всего	в том числе заработная плата рабо- чих, обслу- живающих машины	
7а—8б, 8г, 11а—12в	31	3,22	1,5	1,72	0,68	2,08
8в, 8д, 12г	31,3	3,31	1,56	1,75	0,71	2,08
9	32,8	3,31	1,56	1,75	0,71	2,08
10	36,8	3,5	1,69	1,81	0,77	2,08

Районная цена № 1-887

Стенд информационный, тип II

Масса сборных железобетонных конструкций — 1,2 т

Измеритель — 1 стенд

Районы	Прямые затраты, руб.	Нормативная услов- но-чистая продук- ция, руб.	В том числе, руб.			Затраты труда рабочих, чел.-ч
			основная ара- ботная плата рабочих	эксплуатация машин		
				всего	в том числе заработная плата рабо- чих, обслу- живающих машины	

РАЗДЕЛ I. СТРОИТЕЛЬНЫЕ РАБОТЫ

1а, 3а, 3б	75,6	13,56	10,2	3,36	1,18	18,3
1б, 1г, 1е, 4а, 5а, 6б	79,8	13,56	10,2	3,36	1,18	18,3
1в, 3г, 4б	78	13,56	10,2	3,36	1,18	18,3
1д	81,8	13,56	10,2	3,36	1,18	18,3
1ж, 3в	76,6	13,56	10,2	3,36	1,18	18,3
2а	90,1	15,8	12,2	3,6	1,41	18,3
2б, 8а	82,8	15,24	11,7	3,54	1,36	18,3
2в, 12д	102	15,8	12,2	3,6	1,41	18,3
2г	91,8	18,14	14,3	3,84	1,65	18,3
5б	89,4	13,56	10,2	3,36	1,18	18,3
6а	79	13,56	10,2	3,36	1,18	18,3
6в	86,5	13,56	10,2	3,36	1,18	18,3
7, 8б	80,5	15,24	11,7	3,54	1,36	18,3
8в, 8е, 9а, 12г	87,2	15,8	12,2	3,6	1,41	18,3
8г	84,5	15,24	11,7	3,54	1,36	18,3
8д	83,6	15,8	12,2	3,6	1,41	18,3

Районы	Прямые затраты, руб	Нормативная услов но чистая продук ция, руб.	В том числе, руб			Затраты труда рабочих, чел.-ч
			основная сара ботная плата рабочих	эксплуатация машин		
				всего	в том числе зарботная плата рабо чих обслу живающих машины	
9б	79,8	15,8	12,2	3,6	1,41	18,3
9в	96,8	15,8	12,2	3,6	1,41	18,3
10а	86,8	17,02	13,3	3,72	1,53	18,3
10б	98	17,02	13,3	3,72	1,53	18,3
10в	103	17,02	13,3	3,72	1,53	18,3
11а	108	15,24	11,7	3,54	1,36	18,3
11б, 12б	90,7	15,24	11,7	3,54	1,36	18,3
11в—11е, 12в	87,1	15,24	11,7	3,54	1,36	18,3
12а	81,5	15,24	11,7	3,54	1,36	18,3
12е	88,5	15,8	12,2	3,6	1,41	18,3

РАЗДЕЛ II. МОНТАЖ МЕТАЛЛОКОНСТРУКЦИИ

1, 3	35	3,35	1,58	1,77	0,64	2,52
2а, 2в, 8е, 12д	36,4	3,8	1,9	1,9	0,77	2,52
2б	36,2	3,68	1,82	1,86	0,74	2,52
2г	37,1	4,23	2,21	2,02	0,9	2,52
4	34,4	3,35	1,58	1,77	0,64	2,52
5	35,4	3,35	1,58	1,77	0,64	2,52
6	36,1	3,35	1,58	1,77	0,64	2,52
7а—8б, 8г, 11а—12в	35,5	3,68	1,82	1,86	0,74	2,52
8в, 8д, 12г, 12е	35,8	3,8	1,9	1,9	0,77	2,52
9	37,7	3,8	1,9	1,9	0,77	2,52
10	42,8	4,02	2,06	1,96	0,83	2,52

Районная цена № 1-888

Стенд информационный, тип III

Масса сборных железобетонных конструкций — 1,2 т

Измеритель — 1 стенд

	Прямые затраты, руб	Нормативная условная стоимость, руб	В том числе, руб		Затраты труда рабочих, чел-ч
			основная заработная плата рабочих	эксплуатация машин	
				всего	

РАЗДЕЛ I СТРОИТЕЛЬНЫЕ РАБОТЫ

1а, 3а, 3б	60,2	9,12	6,12	3	1,06	10,9
1б, 1г, 1е	64,4	9,12	6,12	3	1,06	10,9
1в, 4б, 6а, 6б	62,7	9,12	6,12	3	1,06	10,9
1д	66,4	9,12	6,12	3	1,06	10,9
1ж, 3в, 3г	61,1	9,12	6,12	3	1,06	10,9
2а	73,7	10,55	7,34	3,21	1,27	10,9
2б, 8а	66,6	10,19	7,03	3,16	1,22	10,9
2в	85,7	10,55	7,34	3,21	1,27	10,9
2г	74,2	11,98	8,56	3,42	1,49	10,9
4а, 5а	63,4	9,12	6,12	3	1,06	10,9
5б	73,4	9,12	6,12	3	1,06	10,9
6в	69,9	9,12	6,12	3	1,06	10,9
7, 12а	64,6	10,19	7,03	3,16	1,22	10,9
8б	63,7	10,19	7,03	3,16	1,22	10,9
8в, 9а, 12е	70,7	10,55	7,34	3,21	1,27	10,9
8г, 11г	68,7	10,19	7,34	3,16	1,22	10,9
8д	67,3	10,55	7,34	3,21	1,27	10,9
8е, 12г	69,9	10,55	7,34	3,21	1,27	10,9
9б	63,4	10,55	7,34	3,21	1,27	10,9
9в	80,4	10,55	7,34	3,21	1,27	10,9
10а	69,8	11,27	7,95	3,32	1,38	10,9
10б	80,9	11,27	7,95	3,32	1,38	10,9
10в	86	11,27	7,95	3,32	1,38	10,9
11а	90,8	10,19	7,03	3,16	1,22	10,9
11б, 12б	73,5	10,19	7,03	3,16	1,22	10,9
11в, 11д, 12в	69,7	10,19	7,03	3,16	1,22	10,9
11е	70,7	10,19	7,03	3,16	1,22	10,9
12д	84,5	10,55	7,34	3,21	1,27	10,9

РАЗДЕЛ II. МОНТАЖ МЕТАЛЛОКОНСТРУКЦИИ

1, 3	33,6	3,21	1,49	1,72	0,62	2,37
2а, 2в, 8е, 12д	34,8	3,64	1,79	1,85	0,75	2,37
2б	34,7	3,53	1,71	1,82	0,72	2,37
2г	35,6	4,05	2,08	1,97	0,87	2,37
4	33	3,21	1,49	1,72	0,62	2,37
5	33,9	3,21	1,49	1,72	0,62	2,37
6	34,6	3,21	1,49	1,72	0,62	2,37

Районы	Прямые затраты, руб.	Нормативная услов- но-чистая продук- ция, руб.	В том числе, руб.			Затраты труда рабочих, чел.-ч
			основная зара- ботная плата рабочих	эксплуатация машин		
				всего	в том числе зароботная плата рабо- чих, обслу- живающих машины	
7а—8б, 8г, 11а—12в	34	3,53	1,71	1,82	0,72	2,37
8в, 8д, 12г, 12е	34,3	3,64	1,79	1,85	0,75	2,37
9	36,1	3,64	1,79	1,95	0,75	2,37
10	40,8	3,85	1,94	1,91	0,81	2,37

Районная цена № 1-889

Стенд наглядной агитации, тип I

Масса сборных железобетонных конструкций — 3 т

Измеритель — 1 стенд

Районы	Прямые затраты, руб.	Нормативная услов- но-чистая продук- ция, руб.	В том числе, руб.			Затраты труда рабочих, чел.-ч
			основная зара- ботная плата рабочих	эксплуатация машин		
				всего	в том числе зароботная плата рабо- чих, обслу- живающих машины	

РАЗДЕЛ I. СТРОИТЕЛЬНЫЕ РАБОТЫ

1а, 3	131	11,15	8,03	3,12	1,09	13,6
1б, 1г	142	11,15	8,03	3,12	1,09	13,6
1в, 4а—5а	137	11,15	8,03	3,12	1,09	13,6
1д	146	11,15	8,03	3,12	1,09	13,6
1е	141	11,15	8,03	3,12	1,09	13,6
1ж, 6а, 6б	134	11,15	8,03	3,12	1,09	13,6
2а	163	12,97	9,63	3,34	1,31	13,6
2б, 8а	146	12,51	9,23	3,28	1,26	13,6
2в	194	12,97	9,63	3,34	1,31	13,6
2г	161	14,76	11,2	3,56	1,53	13,6
5б	161	11,15	8,03	3,12	1,09	13,6
6в	152	11,15	8,03	3,12	1,09	13,6
7а, 7в	142	12,51	9,23	3,28	1,26	13,6
7б, 7г, 8б	140	12,51	9,23	3,28	1,26	13,6
8в	157	12,97	9,63	3,34	1,31	13,6
8г, 11г, 11д	150	12,51	9,23	3,28	1,26	13,6
8д	147	12,97	9,63	3,34	1,31	13,6
8с, 12г	150	12,97	9,63	3,34	1,31	13,6

Районы	Прямые затраты, руб.	Нормативная услов- но-чистая продук- ция, руб.	В том числе, руб.			Затраты труда рабочих, чел.-ч
			основная зара- ботная плата рабочих	эксплуатация машин		
				всего	в том числе заработная плата рабо- чих, обслу- живающих машины	
9а, 12е	154	12,97	9,63	3,34	1,31	13,6
9б	138	12,97	9,63	3,34	1,31	13,6
9в	178	12,97	9,63	3,34	1,31	13,6
10а	152	13,85	10,4	3,45	1,42	13,6
10б	179	13,85	10,4	3,45	1,42	13,6
10в	192	13,85	10,4	3,45	1,42	13,6
11а	202	12,51	9,23	3,28	1,26	13,6
11б, 12б	160	12,51	9,23	3,28	1,26	13,6
11в, 12в	151	12,51	9,23	3,28	1,26	13,6
11е	153	12,51	9,23	3,28	1,26	13,6
12а	137	12,51	9,23	3,28	1,26	13,6
12д	185	12,97	9,63	3,34	1,31	13,6

РАЗДЕЛ II. МОНТАЖ МЕТАЛЛОКОНСТРУКЦИИ

1, 3—6	258	26,16	20,1	6,06	3,22	31,7
2а, 2в, 8в, 8д, 12г—12е	265	30,8	24,1	6,7	3,87	31,7
2б, 8а, 8б, 8г, 11а—12в	262	29,64	23,1	6,54	3,7	31,7
2г	270	35,44	28,1	7,34	4,51	31,7
7	259	29,64	23,1	6,54	3,7	31,7
8е	268	30,8	24,1	6,7	3,87	31,7
9	278	30,8	24,1	6,7	3,87	31,7
10	310	33,12	26,1	7,02	4,19	31,7

Районная цена № 1-890

Стенд наглядной агитации, тип II

Масса сборных железобетонных конструкций — 6 т

Измеритель — 1 стенд

Районы	Прямые затраты, руб.	Нормативная услов- но-чистая продук- ция, руб.	В том числе, руб.		Затраты труда рабочих, чел.-ч
			основная зара- ботная плата рабочих	эксплуатация машин	
				всего	

РАЗДЕЛ I. СТРОИТЕЛЬНЫЕ РАБОТЫ

1а, 3	428	48,43	40,2	8,23	2,8	67,5
1б, 1г, 1е	448	48,43	40,2	8,23	2,8	67,5
1в, 4, 6а, 6б	438	48,43	40,2	8,23	2,8	67,5
1д	456	48,43	40,2	8,23	2,8	67,5
1ж	431	48,43	40,2	8,23	2,8	67,5
2а	499	57,09	48,3	8,79	3,36	67,5
2б, 8а, 11г	467	54,95	46,3	8,65	3,22	67,5
2в	561	57,09	48,3	8,79	3,36	67,5
2г	506	65,65	56,3	9,35	3,92	67,5
5а	442	48,43	40,2	8,23	2,8	67,5
5б	489	48,43	40,2	8,23	2,8	67,5
6в	472	48,43	40,2	8,23	2,8	67,5
7, 8б	451	54,95	46,3	8,65	3,22	67,5
8в, 8е, 9а, 12е	484	57,09	48,3	8,79	3,36	67,5
8г, 11в, 11д, 12в	473	54,95	46,3	8,65	3,22	67,5
8д	466	57,09	48,3	8,79	3,36	67,5
9б	448	57,09	48,3	8,79	3,36	67,5
9в	530	57,09	48,3	8,79	3,36	67,5
10а	484	61,37	52,3	9,07	3,64	67,5
10б	538	61,37	52,3	9,07	3,64	67,5
10в	563	61,37	52,3	9,07	3,64	67,5
11а	576	54,95	46,3	8,65	3,22	67,5
11б, 12б	491	54,95	46,3	8,65	3,22	67,5
11е	478	54,95	46,3	8,65	3,22	67,5
12а	446	54,95	46,3	8,65	3,22	67,5
12г	475	57,09	48,3	8,79	3,36	67,5
12д	543	57,09	48,3	8,79	3,36	67,5

РАЗДЕЛ II. МОНТАЖ МЕТАЛЛОКОНСТРУКЦИЙ

1, 3—5	500	54,1	41,4	12,7	6,71	65,4
2а, 2в, 8в, 8д, 12г—12е	516	63,7	49,7	14	8,05	65,4

Районы	Прямые затраты, руб.	Нормативная усло- во-чистая продук- ция, руб.	В том числе, руб.			Затраты труда рабочих, чел.-ч
			основная зара- ботная плата рабочих	эксплуатация машин		
				всего	в том числе заработная плата рабо- чих, обслу- живающих машины	
2б, 8а, 8б, 8г, 11а—12в	510	61,4	47,7	13,7	7,72	65,4
2г	526	73,4	58	15,4	9,4	65,4
6	507	54,1	41,4	12,7	6,71	65,4
7	504	61,4	47,7	13,7	7,72	65,4
8е	523	63,7	49,7	14	8,05	65,4
9	513	63,7	49,7	14	8,05	65,4
10	608	68,6	53,9	14,7	8,72	65,4

48. СТЕНКИ ИГРОВЫЕ И ГИМНАСТИЧЕСКИЕ

Районная цена № 1-891

Стенка игровая

Масса сборных железобетонных конструкций — 2 т

Измеритель — 1 стенка

Районы	Прямые затраты, руб.	Нормативная усло- во-чистая продук- ция, руб.	В том числе, руб.			Затраты труда рабочих, чел.-ч
			основная зара- ботная плата рабочих	эксплуатация машин		
				всего	в том числе заработная плата рабо- чих, обслу- живающих машины	

РАЗДЕЛ I. СТРОИТЕЛЬНЫЕ РАБОТЫ

1а, 3г	280	55,4	33,4	22	7,75	57,3
1б	313	55,4	33,4	22	7,75	57,3
1в, 6а, 6б	294	55,3	33,4	21,9	7,75	57,3
1г, 1д, 6в	306	55,4	33,4	22	7,75	57,3
1е	318	55,4	33,4	22	7,75	57,3
1ж	273	55,3	33,4	21,9	7,75	57,3
2а	356	63,9	40,1	23,8	9,3	57,3
2б, 8б, 12б	320	61,7	38,4	23,3	8,9	57,3
2в	421	63,9	40,1	23,8	9,3	57,3
2г	358	72,3	46,8	25,5	10,9	57,3

Районы	Прямые затраты, руб.	Нормативная услов- но-чистая продук- ция, руб.	В том числе, руб.			Затраты труда рабочих, чел.-ч
			основная зара- ботная плата рабочих	эксплуатация машин		
				всего	в том числе зароботная плата рабо- чих, обслу- живающих машины	
3а—3в	277	55,3	33,4	21,9	7,75	57,3
4	288	55,3	33,4	21,9	7,75	57,3
5а	299	55,4	33,4	22	7,75	57,3
5б	337	55,7	33,4	22,3	7,75	57,3
7а, 8а, 12в	312	61,5	38,4	23,1	8,9	57,3
7б, 7г	296	61,6	38,4	23,2	8,9	57,3
7в, 11д, 11е	332	61,6	38,4	23,2	8,9	57,3
8в	344	63,8	40,1	23,7	9,3	57,3
8г	378	61,7	38,4	23,3	8,9	57,3
8д	322	63,8	40,1	23,7	9,3	57,3
8е	370	63,9	40,1	23,8	9,3	57,3
9а	338	63,9	40,1	23,8	9,3	57,3
9б	328	63,8	40,1	23,7	9,3	57,3
9в	396	63,9	40,1	23,8	9,3	57,3
10а	377	67,9	43,5	24,4	10,1	57,3
10б	397	67,9	43,5	24,4	10,1	57,3
10в	408	67,9	43,5	24,4	10,1	57,3
11а	430	61,8	38,4	23,4	8,9	57,3
11б	339	61,6	38,4	23,2	8,9	57,3
11в	343	61,6	38,4	23,2	8,9	57,3
11г	324	61,6	38,4	23,2	8,9	57,3
12а	290	61,4	38,4	23	8,9	57,3
12г	313	63,5	40,1	23,4	9,3	57,3
12д	375	63,5	40,1	23,4	9,3	57,3
12е	352	63,9	40,1	23,8	9,3	57,3

РАЗДЕЛ II. МОНТАЖ МЕТАЛЛОКОНСТРУКЦИИ

1, 3—5	13,1	1,74	1,71	0,03	0,01	3,25
2а, 2в, 8в, 8д, 8е, 12г—12е	13,7	2,09	2,06	0,03	0,01	3,25
2б, 8а, 8б, 8г, 12а—12в	13,6	2	1,97	0,03	0,01	3,25
2г	14,1	2,43	2,4	0,03	0,01	3,25
6	13,4	1,74	1,71	0,03	0,01	3,25
7, 11	13,4	2	1,97	0,03	0,01	3,25
9	14	2,09	2,06	0,03	0,01	3,25
10	15,2	2,26	2,23	0,03	0,01	3,25

Районная цена № 1-892

Стенка отбойная для мяча, тип I

Масса сборных железобетонных конструкций — 1,7 т

Измеритель — 1 стенка

Районы	Прямые затраты, руб.	Нормативная условно-чистая продукция, руб.	В том числе, руб.			Затраты труда рабочих, чел.-ч
			основная заработная плата рабочих	эксплуатация машин		
				всего	в том числе заработная плата рабочих, обслуживающих машины	

СТРОИТЕЛЬНЫЕ РАБОТЫ

1а, 1ж	82	10,43	4,79	5,64	2,02	7,96
1б, 1г, 1д	88,7	10,44	4,79	5,65	2,02	7,96
1в, 5а	87	10,44	4,79	5,65	2,02	7,96
1е	92,3	10,44	4,79	5,65	2,02	7,96
2а	103	11,84	5,75	6,09	2,42	7,96
2б, 7в, 8а, 12в	92,7	11,47	5,51	5,96	2,32	7,96
2в	122	11,84	5,75	6,09	2,42	7,96
2г	99,9	13,24	6,71	5,53	2,83	7,96
3	80,6	10,42	4,79	5,63	2,02	7,96
4, 6	84,5	10,43	4,79	5,64	2,02	7,96
5б	104	10,49	4,79	5,7	2,02	7,96
7а, 11д, 11е	97	11,46	5,51	5,95	2,32	7,96
7б, 7г	86,9	11,46	5,51	5,95	2,32	7,96
8б	89,2	11,46	5,51	5,95	2,32	7,96
8в	98,1	11,82	5,75	6,07	2,42	7,96
8г	98	11,48	5,51	5,97	2,32	7,96
8д, 12г, 12е	94,1	11,81	5,75	6,06	2,42	7,96
8е	95,3	11,84	5,75	6,09	2,42	7,96
9а	96,6	11,84	5,75	6,09	2,42	7,96
9б	89,7	11,82	5,75	6,07	2,42	7,96
9в	119	11,84	5,75	6,09	2,42	7,96
10а	104	12,51	6,23	6,28	2,62	7,96
10б	113	12,51	6,23	6,28	2,62	7,96
10в	124	12,51	6,23	6,28	2,62	7,96
11а	132	11,5	5,51	5,99	2,32	7,96
11б, 12б	100	11,46	5,51	5,95	2,32	7,96
11в	102	11,46	5,51	5,95	2,32	7,96
11г	94,2	11,46	5,51	5,95	2,32	7,96
12а	85	11,43	5,51	5,92	2,32	7,96
12д	117	11,79	5,71	6,04	2,42	7,96

Районная цена № 1-893

Стенка ветрозащитная со скамьей, тип II

Масса сборных железобетонных конструкций — 1,7 т

Измеритель — 1 стенка

Районы	Прямые затраты, руб.	Нормативная условно-чистая продукция, руб.	В том числе, руб.		Затраты труда рабочих, чел.-ч
			основная заработная плата рабочих	эксплуатация машин	
				всего	

СТРОИТЕЛЬНЫЕ РАБОТЫ

1а, 1ж, 3г	90,2	11,91	6,17	5,74	2,05	10,4
1б, 1г, 1д, 5а	96,8	11,93	6,17	5,76	2,05	10,4
1в	95,4	11,93	6,17	5,76	2,05	10,4
1е	101	11,93	6,17	5,76	2,05	10,4
2а	102	13,6	7,4	6,2	2,46	10,4
2б, 7в, 8а, 12в	112	13,16	7,09	6,07	2,36	10,4
2в	131	13,6	7,4	6,2	2,46	10,4
2г	109	15,27	8,63	6,64	2,87	10,4
3а—3в	89,2	11,9	6,17	5,73	2,05	10,4
4, 6	93,7	11,91	6,17	5,74	2,05	10,4
5б	113	11,97	6,17	5,8	2,05	10,4
7а, 11д	106	13,15	7,09	6,06	2,36	10,4
7б, 7г	95,8	13,15	7,09	6,06	2,36	10,4
8б	98,1	13,15	7,09	6,06	2,36	10,4
8в	107	13,58	7,4	6,18	2,46	10,4
8г, 11е	107	13,16	7,09	6,07	2,36	10,4
8д, 12г	103	13,56	7,4	6,16	2,46	10,4
8е, 12е	104	13,6	7,4	6,2	2,46	10,4
9а	106	13,6	7,4	6,2	2,46	10,4
9б	98,8	13,58	7,4	6,18	2,46	10,4
9в	128	13,6	7,4	6,2	2,46	10,4
10а	114	14,41	8,02	6,39	2,67	10,4
10б	122	14,41	8,02	6,39	2,67	10,4
10в	133	14,41	8,02	6,39	2,67	10,4
11а	142	13,19	7,09	6,1	2,36	10,4
11б, 12б	110	13,15	7,09	6,06	2,36	10,4
11в	111	13,15	7,09	6,06	2,36	10,4
11г	104	13,15	7,09	6,06	2,36	10,4
12а	94,4	13,12	7,09	6,03	2,36	10,4
12д	126	13,54	7,4	6,14	2,46	10,4

Районная цена № 1-894

Стенка со шведской стенкой, тип III

Масса сборных железобетонных конструкций — 1,7 т

Измеритель — 1 стенка

Районы	Прямые затраты, руб.	Нормативная условно-чистая продукция, руб.	В том числе, руб.			Затраты труда рабочих, чел.-ч
			основная заработная плата рабочих	эксплуатация машин		
				всего	в том числе заработная плата рабочих, обслуживающих машины	

РАЗДЕЛ I. СТРОИТЕЛЬНЫЕ РАБОТЫ

1а, 1ж	83,2	10,56	4,9	5,66	2,02	8,12
1б, 1г, 1д	89,8	10,57	4,9	5,67	2,02	8,12
1в, 5а	88,2	10,57	4,9	5,67	2,02	8,12
1е	93,4	10,57	4,9	5,67	2,02	8,12
2а	105	11,99	5,88	6,11	2,43	8,12
2б, 7в, 8а, 12в	93,9	11,61	5,63	5,98	2,32	8,12
2в	123	11,99	5,88	6,11	2,43	8,12
2г	101	13,41	6,86	5,55	2,84	8,12
3	81,7	10,55	4,9	5,65	2,02	8,12
4, 6	85,7	10,56	4,9	5,66	2,02	8,12
5б	105	10,61	4,9	5,71	2,02	8,12
7а, 11д, 11е	98,2	11,6	5,63	5,97	2,32	8,12
7б, 7г	88	11,6	5,63	5,97	2,32	8,12
8б	90,4	11,6	5,63	5,97	2,32	8,12
8в	99,3	11,97	5,88	6,09	2,43	8,12
8г	99,2	11,62	5,63	5,99	2,32	8,12
8д, 12г, 12е	95,4	11,96	5,88	6,08	2,43	8,12
8е	96,6	11,99	5,88	6,11	2,43	8,12
9а	97,8	11,99	5,88	6,11	2,43	8,12
9б	90,9	11,97	5,88	6,09	2,43	8,12
9в	120	11,99	5,88	6,11	2,43	8,12
10а	106	12,67	6,37	6,3	2,63	8,12
10б	114	12,67	6,37	6,3	2,63	8,12
10в	125	12,67	6,37	6,3	2,63	8,12
11а	133	11,64	5,63	6,01	2,32	8,12
11б, 12б	101	11,6	5,63	5,97	2,32	8,12
11в	103	11,6	5,63	5,97	2,32	8,12
11г	95,4	11,6	5,63	5,97	2,32	8,12
12а	86,2	11,57	5,63	5,94	2,32	8,12
12д	118	11,93	5,88	6,05	2,43	8,12

РАЗДЕЛ II. МОНТАЖ МЕТАЛЛОКОНСТРУКЦИИ

1, 3, 5	24,3	3,76	3,7	0,06	0,02	7,02
2а, 2в, 8в, 8д, 8е, 12г—12е	25,2	4,5	4,44	0,06	0,02	7,02

Районы	Прямые затраты, руб.	Нормативная условно-чистая продукция, руб.	В том числе, руб.			Затраты труда рабочих, чел.-ч
			основная заработная плата рабочих	эксплуатация машин		
				всего	в том числе заработная плата рабочих, обслуживающих машины	
26, 8а, 8б, 8г, 12а—12в	25	4,31	4,25	0,06	0,02	7,02
2г	26,2	5,25	5,18	0,07	0,03	7,02
4	24	3,76	3,7	0,06	0,02	7,02
6	24,7	3,76	3,7	0,06	0,02	7,02
7, 11	24,8	4,31	4,25	0,06	0,02	7,02
9	25,9	4,5	4,44	0,06	0,02	7,02
10	28,4	4,87	4,81	0,06	0,03	7,02

Районная цена № 1-895

Стенка для рисования, тип IV

Масса сборных железобетонных конструкций — 1,7 т

Измеритель — 1 стенка

Районы	Прямые затраты, руб.	Нормативная условно-чистая продукция, руб.	В том числе, руб.			Затраты труда рабочих, чел.-ч
			основная заработная плата рабочих	эксплуатация машин		
				всего	в том числе заработная плата рабочих, обслуживающих машины	

СТРОИТЕЛЬНЫЕ РАБОТЫ

1а, 1ж, 3в	94,1	11,55	5,89	5,66	2,02	9,88
1б, 1г, 1д, 5а	101	11,57	5,89	5,68	2,02	9,88
1в	99,1	11,57	5,89	5,68	2,02	9,88
1с	105	11,57	5,89	5,68	2,02	9,88
2а	116	13,19	7,07	6,12	2,43	9,88
2б, 7в, 8а, 12в	106	12,76	6,78	5,98	2,33	9,88
2в	135	13,19	7,07	6,12	2,43	9,88
2г	114	14,8	8,25	6,55	2,84	9,88
3а, 3б, 3г	93,1	11,54	5,89	5,65	2,02	9,88
4, 6	97,3	11,55	5,89	5,66	2,02	9,88
5б	117	11,61	5,89	5,72	2,02	9,88
7а, 11д	109	12,76	6,78	5,98	2,33	9,88
7б, 7г	99,6	12,76	6,78	5,98	2,33	9,88
8б	102	12,76	6,78	5,98	2,33	9,88
8в, 8с	111	13,18	7,07	6,11	2,43	9,88
8г, 11е	111	12,77	6,78	5,99	2,33	9,88
8д, 12г	107	13,15	7,07	6,08	2,43	9,88
9а, 12е	109	13,19	7,07	6,12	2,43	9,88

Районы	Прямые затраты, руб.	Нормативная условно-чистая продукция, руб.	В том числе, руб.			Затраты труда рабочих, чел.-ч
			основная заработная плата рабочих	эксплуатация машин		
				всего	в том числе заработная плата рабочих, обслуживающих машины	
9б	103	13,17	7,07	6,1	2,43	9,88
9в	132	13,19	7,07	6,12	2,43	9,88
10а	118	13,96	7,66	6,3	2,63	9,88
10б	127	13,93	7,66	6,3	2,63	9,88
10в	137	13,96	7,66	6,3	2,63	9,88
11а	146	12,8	6,78	6,02	2,33	9,88
11б, 12б	113	12,76	6,78	5,98	2,33	9,88
11в	115	12,76	6,78	5,98	2,33	9,88
11г	108	12,76	6,78	5,98	2,33	9,88
12а	98,2	12,73	6,78	5,95	2,33	9,88
12д	130	13,13	7,07	6,06	2,43	9,88

Районная цена № 1-896

Стенка с кольцом-мишенью, тип V
 Масса сборных железобетонных конструкций — 1,7 т

Измеритель — 1 стенка

Районы	Прямые затраты, руб.	Нормативная условно-чистая продукция, руб.	В том числе, руб.			Затраты труда рабочих, чел.-ч
			основная заработная плата рабочих	эксплуатация машин		
				всего	в том числе заработная плата рабочих, обслуживающих машины	

СТРОИТЕЛЬНЫЕ РАБОТЫ

1а, 1ж	82,6	10,54	4,89	5,65	2,02	8,11
1б, 1г, 1д	89,2	10,55	4,89	5,66	2,02	8,11
1в, 5а	87,6	10,55	4,89	5,66	2,02	8,11
1е	92,9	10,55	4,89	5,66	2,02	8,11
2а	104	11,96	5,86	6,1	2,43	8,11
2б, 7в, 8а, 12в	93,3	11,59	5,62	5,97	2,32	8,11
2в	122	11,96	5,86	6,1	2,43	8,11
2г	100	13,37	6,84	6,53	2,83	8,11
3	81,2	10,53	4,89	5,64	2,02	8,11
4, 6	85,1	10,54	4,89	5,65	2,02	8,11
5б	105	10,59	4,89	5,7	2,02	8,11
7а, 11д, 11е	97,6	11,58	5,62	5,96	2,32	8,11
7б, 7г	87,5	11,58	5,62	5,96	2,32	8,11
8б	89,8	11,58	5,62	5,96	2,32	8,11

Районы	Прямые затраты, руб.	Нормативная условно-числовая продукция, руб.	В том числе, руб.			Затраты труда рабочих, чел-ч
			основная заработная плата рабочих	эксплуатация машин		
				всего	в том числе заработная плата рабочих, обслуживающих их машины	
8в	98,7	11,94	5,86	6,08	2,43	8,11
8г	98,6	11,6	5,62	5,98	2,32	8,11
8д, 12г, 12е	94,7	11,93	5,86	6,07	2,43	8,11
8с	95,9	11,96	5,86	6,1	2,43	8,11
9а	97,2	11,96	5,86	6,1	2,43	8,11
9б	90,3	11,94	5,86	6,08	2,43	8,11
9в	120	11,96	5,86	6,1	2,43	8,11
10а	105	12,63	6,35	6,28	2,63	8,11
10б	114	12,63	6,35	6,28	2,63	8,11
10в	124	12,63	6,35	6,28	2,63	8,11
11а	133	11,62	5,62	6	2,32	8,11
11б, 12б	101	11,58	5,62	5,96	2,32	8,11
11в	102	11,58	5,62	5,96	2,32	8,11
11г	94,8	11,58	5,62	5,96	2,32	8,11
12а	85,6	11,55	5,62	5,93	2,32	8,11
12д	117	11,9	5,86	6,04	2,43	8,11

Районная цена № 1-897

Стенка гимнастическая, тип I
Измеритель — 1 стенка

Районы	Прямые затраты, руб.	Нормативная условно-числовая продукция, руб.	В том числе, руб.			Затраты труда рабочих, чел-ч
			основная заработная плата рабочих	эксплуатация машин		
				всего	в том числе заработная плата рабочих, обслуживающих машины	
1а, 1ж, 3, 6б	15,7	2,46	1,08	1,38	0,5	1,82
1б, 1г, 1е	16,4	2,47	1,08	1,39	0,5	1,82
1в, 4а—5а, 6а	16	2,46	1,08	1,38	0,5	1,82
1д	16,6	2,47	1,08	1,39	0,5	1,82
2а	17,9	2,8	1,3	1,5	0,6	1,82
2б, 8а, 8г, 11г	16,8	2,71	1,24	1,47	0,58	1,82
2в, 9в	20	2,8	1,3	1,5	0,6	1,82
2г	17,8	3,11	1,51	1,6	0,71	1,82
5б	18,4	2,48	1,08	1,4	0,5	1,82
6в	16,9	2,47	1,08	1,39	0,5	1,82
7, 8б	16,4	2,7	1,24	1,46	0,58	1,82

РАЗДЕЛ I. СТРОИТЕЛЬНЫЕ РАБОТЫ

1а, 1ж, 3, 6б	15,7	2,46	1,08	1,38	0,5	1,82
1б, 1г, 1е	16,4	2,47	1,08	1,39	0,5	1,82
1в, 4а—5а, 6а	16	2,46	1,08	1,38	0,5	1,82
1д	16,6	2,47	1,08	1,39	0,5	1,82
2а	17,9	2,8	1,3	1,5	0,6	1,82
2б, 8а, 8г, 11г	16,8	2,71	1,24	1,47	0,58	1,82
2в, 9в	20	2,8	1,3	1,5	0,6	1,82
2г	17,8	3,11	1,51	1,6	0,71	1,82
5б	18,4	2,48	1,08	1,4	0,5	1,82
6в	16,9	2,47	1,08	1,39	0,5	1,82
7, 8б	16,4	2,7	1,24	1,46	0,58	1,82

Районы	Прямые затраты, руб.	Нормативная условно-чистая продукция, руб.	В том числе, руб.			Затраты труда рабочих, чел.-ч
			основная заработная плата рабочих	эксплуатация машин		
				всего	в том числе заработная плата рабочих, обслуживающих машины	
8з	17,5	2,79	1,3	1,49	0,6	1,82
8д—9а, 12г, 12е	17,1	2,79	1,3	1,49	0,6	1,82
9б	16,6	2,79	1,3	1,49	0,6	1,82
10а	17,4	2,94	1,4	1,54	0,65	1,82
10б	19,5	2,94	1,4	1,54	0,65	1,82
10в	20,8	2,94	1,4	1,54	0,65	1,82
11а	22,2	2,71	1,24	1,47	0,58	1,82
11б, 12б	17,6	2,7	1,24	1,46	0,58	1,82
11в, 11д, 11е, 12в	17,1	2,7	1,24	1,46	0,58	1,82
12а	16,1	2,7	1,24	1,46	0,58	1,82
12д	19,5	2,78	1,3	1,48	0,6	1,82

РАЗДЕЛ II. МОНТАЖ МЕТАЛЛОКОНСТРУКЦИИ

1, 3, 5	22	3,41	3,36	0,05	0,02	6,37
2а, 2в, 8в, 8д, 8е, 12г—12е	22,9	4,09	4,03	0,06	0,02	6,37
2б, 8а, 8б, 8г, 12а—12в	22,7	3,92	3,86	0,06	0,02	6,37
2г	23,8	4,76	4,7	0,06	0,03	6,37
4	21,7	3,41	3,36	0,05	0,02	6,37
6	22,4	3,41	3,36	0,05	0,02	6,37
7, 11	22,5	3,92	3,86	0,06	0,02	6,37
9	23,5	4,09	4,03	0,06	0,02	6,37
10	25,8	4,42	4,36	0,06	0,02	6,37

Районная цена № 1-398

Стенка гимнастическая, тип II

Масса сборных железобетонных конструкций — 1,7 т

Измеритель — 1 стенка

Районы	Прямые затраты, руб.	Нормативная условно-чистая продукция, руб.	В том числе, руб.			Затраты труда рабочих, чел.-ч
			основная заработная плата рабочих	эксплуатация машин		
				всего	в том числе заработная плата рабочих, обслуживающих машины	

РАЗДЕЛ I. СТРОИТЕЛЬНЫЕ РАБОТЫ

1а, 1ж, 3, 6б	106	17,31	12,6	4,71	1,71	21,1
1б	114	17,36	12,6	4,76	1,71	21,1

Районы	Прямые затраты, руб.	Нормативная условно-чистая продукция, руб.	В том числе, руб.			Затраты труда рабочих, чел.-ч
			основная заработная плата рабочих	эксплуатация машин		
				всего	в том числе заработная плата рабочих, обслуживающих машины	
1в, 4а—5а, 6а	109	17,33	12,6	4,73	1,71	21,1
1г, 1е	112	17,36	12,6	4,76	1,71	21,1
1д	116	17,36	12,6	4,76	1,71	21,1
2а	128	20,39	15,2	5,19	2,06	21,1
2б, 8а	116	19,56	14,5	5,06	1,96	21,1
2в	149	20,39	15,2	5,19	2,06	21,1
2г	126	23,3	17,7	5,6	2,4	21,1
5б	129	17,46	12,6	4,86	1,71	21,1
6в	118	17,36	12,6	4,76	1,71	21,1
7, 8б	114	19,54	14,5	5,04	1,96	21,1
8в	124	20,34	15,2	5,14	2,06	21,1
8г, 11в—11д, 12в	119	19,51	14,5	5,01	1,96	21,1
8д, 8е, 12г	119	20,32	15,2	5,12	2,06	21,1
9а	121	20,39	15,2	5,19	2,06	21,1
9б	114	20,34	15,2	5,14	2,06	21,1
9в, 12д	144	20,32	15,2	5,12	2,06	21,1
10а	122	21,72	16,4	5,32	2,23	21,1
10б	142	21,72	16,4	5,32	2,23	21,1
10в	152	21,72	16,4	5,32	2,23	21,1
11а	162	19,6	14,5	5,1	1,96	21,1
11б, 12б	124	19,52	14,5	5,02	1,96	21,1
11е	121	19,52	14,5	5,02	1,96	21,1
12а	110	19,46	14,5	4,96	1,96	21,1
12е	120	20,39	15,2	5,19	2,06	21,1

РАЗДЕЛ II. МОНТАЖ МЕТАЛЛОКОНСТРУКЦИИ

1, 3, 5	84,2	13	12,8	0,2	0,07	24,3
2а, 2в, 8в, 8д, 8е, 12г—12е	87,4	15,62	15,4	0,22	0,08	24,3
2б, 8а, 8б, 8г, 12а—12в	86,7	14,91	14,7	0,21	0,08	24,3
2г	90,9	18,13	17,9	0,23	0,1	24,3
4	83	13	12,8	0,2	0,07	24,3
6	85,4	13	12,8	0,2	0,07	24,3
7, 11	85,7	14,91	14,7	0,21	0,08	24,3
9	89,7	15,62	15,4	0,22	0,08	24,3
10	98,4	16,82	16,6	0,22	0,09	24,3

Районная цена № 1-899

Стенка шведская
 Масса сборных железобетонных конструкций — 0,8 т

Измеритель — 1 стенка

Районы	Прямые затраты, руб.	Нормативная услов- но-чистая продук- ция, руб.	В том числе, руб.			Затраты труда рабочих, чел.-ч
			основная зара- ботная плата рабочих	эксплуатация машин		
				всего	в том числе заработная плата рабо- чих, обслу- живающих машины	

РАЗДЕЛ I. СТРОИТЕЛЬНЫЕ РАБОТЫ

1а, 1ж, 3в, 3г	34	5,63	3,44	2,19	0,79	5,74
1б	37,3	5,64	3,44	2,2	0,79	5,74
1в, 4а—5а	35,4	5,63	3,44	2,19	0,79	5,74
1г, 1е	36,7	5,64	3,44	2,2	0,79	5,74
1д	38,1	5,64	3,44	2,2	0,79	5,74
2а	42,9	6,53	4,13	2,4	0,95	5,74
2б, 8а	38,3	6,3	3,96	2,34	0,91	5,74
2в	51,7	6,53	4,13	2,4	0,95	5,74
2г	42	7,4	4,82	2,58	1,11	5,74
3а, 3б	33,6	5,61	3,44	2,17	0,79	5,74
5б	42,9	5,68	3,44	2,24	0,79	5,74
6а, 6б	34,7	5,63	3,44	2,19	0,79	5,74
6в	39	5,64	3,44	2,2	0,79	5,74
7а, 7в, 8б	37,1	6,29	3,96	2,33	0,91	5,74
7б, 7г	36,6	6,28	3,96	2,32	0,91	5,74
8в	41,3	6,51	4,13	2,38	0,95	5,74
8г, 11г, 11д, 12в	39,1	6,28	3,96	2,32	0,95	5,74
8д	38,5	6,51	4,13	2,38	0,95	5,74
8е, 12г	39,1	6,5	4,13	2,37	0,95	5,74
9а	40,3	6,53	4,13	2,4	0,95	5,74
9б	36,6	6,51	4,13	2,38	0,95	5,74
9в	49	6,53	4,13	2,4	0,95	5,74
10а	40,5	6,93	4,47	2,46	1,03	5,74
10б	48,3	6,93	4,47	2,46	1,03	5,74
10в	52,2	6,93	4,47	2,46	1,03	5,74
11а	55,3	6,32	3,96	2,36	0,91	5,74
11б, 12б	41,7	6,28	3,96	2,32	0,91	5,74
11в, 11е	39,8	6,28	3,96	2,32	0,91	5,74
12а	35,5	6,26	3,96	2,3	0,91	5,74
12д	49,6	6,47	4,13	2,34	0,95	5,74
12е	39,7	6,53	4,13	2,4	0,95	5,74

РАЗДЕЛ II. МОНТАЖ МЕТАЛЛОКОНСТРУКЦИИ

1, 3, 5	69,8	10,77	10,6	0,17	0,06	20,2
2а, 2в, 8в, 8д, 8е, 12г—12е	72,4	12,88	12,7	0,18	0,07	20,2

Районы	Прямые затраты, руб	Нормативная услов- но-чистая продук- ция, руб.	В том числе, руб			Затраты труда рабочих, чел-ч
			основная зара- ботная плата рабочих	эксплуатация машин		
				всего	в том числе заработная плата рабо- чих, обслу- живающих машины	
2б, 8а, 8б, 8г, 12а—12в	71,8	12,38	12,2	0,18	0,07	20,2
2г	75,4	15,09	14,9	1,19	0,08	20,2
4	68,8	10,77	10,6	1,17	0,06	20,2
6	70,8	10,77	10,6	1,17	0,06	20,2
7, 11	71,1	12,38	12,2	1,18	0,07	20,2
9	74,3	12,88	12,7	0,18	0,07	20,2
10	81,6	13,99	13,8	0,19	0,07	20,2

49. СТОЙКА БАСКЕТБОЛЬНАЯ

Районная цена № 1-900

Стойка баскетбольная, тип I

Измеритель — 1 стойка

Районы	Прямые затраты руб.	Нормативная услов- но-чистая продук- ция, руб.	В том числе, руб			Затраты труда рабочих, чел-ч
			основная зара- ботная плата рабочих	эксплуатация машин		
				всего	в том числе заработная плата рабо- чих, обслу- живающих машины	
1а, 1ж, 3	44,4	12,7	7,73	4,97	1,78	13,8
1б, 1г, 1е	46,6	12,72	7,73	4,99	1,78	13,8
1в, 4а—5а, 6а, 6б	45,3	12,71	7,73	4,98	1,78	13,8
1д	47,4	12,72	7,73	4,99	1,78	13,8
2а	52,2	14,66	9,28	5,38	2,13	13,8
2б, 8а, 8г, 11г	48,8	14,16	8,89	5,27	2,04	13,8
2в	58,6	14,66	9,28	5,38	2,13	13,8
2г	53	16,55	10,8	5,75	2,49	13,8
5б	51,6	12,75	7,73	5,02	1,78	13,8
6в	48,2	12,72	7,73	4,99	1,78	13,8
7, 8б	47,6	14,15	8,89	5,26	2,04	13,8
8в	51	14,64	9,28	5,36	2,13	13,8
8д, 12г	49,5	14,62	9,28	5,34	2,13	13,8
8е, 9а, 12е	50,2	14,66	9,28	5,38	2,13	13,8

РАЗДЕЛ I. СТРОИТЕЛЬНЫЕ РАБОТЫ

1а, 1ж, 3	44,4	12,7	7,73	4,97	1,78	13,8
1б, 1г, 1е	46,6	12,72	7,73	4,99	1,78	13,8
1в, 4а—5а, 6а, 6б	45,3	12,71	7,73	4,98	1,78	13,8
1д	47,4	12,72	7,73	4,99	1,78	13,8
2а	52,2	14,66	9,28	5,38	2,13	13,8
2б, 8а, 8г, 11г	48,8	14,16	8,89	5,27	2,04	13,8
2в	58,6	14,66	9,28	5,38	2,13	13,8
2г	53	16,55	10,8	5,75	2,49	13,8
5б	51,6	12,75	7,73	5,02	1,78	13,8
6в	48,2	12,72	7,73	4,99	1,78	13,8
7, 8б	47,6	14,15	8,89	5,26	2,04	13,8
8в	51	14,64	9,28	5,36	2,13	13,8
8д, 12г	49,5	14,62	9,28	5,34	2,13	13,8
8е, 9а, 12е	50,2	14,66	9,28	5,38	2,13	13,8

Районы	Прямые затраты, руб	Нормативная условно-чистая продукция, руб	В том числе, руб			Затраты труда рабочих, чел-ч
			основная заработная плата рабочих	эксплуатация машин		
				всего	в том числе заработная плата рабочих, обслуживающих машины	
9б	48	14,64	9,28	5,36	2,13	13,8
9в, 12д	57,2	14,63	9,28	5,35	2,13	13,8
10а	51,4	15,54	10	5,54	2,31	13,8
10б	57,4	15,54	10	5,54	2,31	13,8
10в	60,5	15,54	10	5,54	2,31	13,8
11а	62,6	14,17	8,89	5,28	2,04	13,8
11б, 12б	51,1	14,15	8,89	5,26	2,04	13,8
11в, 11д, 11е, 12в	49,6	14,14	8,89	5,25	2,04	13,8
12а	46,6	14,13	8,89	5,24	2,04	13,8

РАЗДЕЛ II МОНТАЖ МЕТАЛЛОКОНСТРУКЦИИ

1, 3, 5	74,3	11,48	11,3	0,18	0,06	21,4
2а, 2в, 8в, 8д, 8е, 12г—12е	77,1	13,79	13,6	0,19	0,07	21,4
2б, 8а, 8б, 8г, 12а—12в	76,5	13,19	13	0,19	0,07	21,4
2г	80,2	16	15,8	0,2	0,09	21,4
4	73,2	11,48	11,3	0,18	0,06	21,4
6	75,4	11,48	11,3	0,18	0,06	21,4
7, 11	75,6	13,19	13	0,19	0,07	21,4
9	79,1	13,79	13,6	0,19	0,07	21,4
10	86,8	14,9	14,7	0,2	0,08	21,4

50. СТОЙКИ ВОЛЕЙБОЛЬНЫЕ

Районная цена № 1-901

Стойки волейбольные

Измеритель — 1 стойка

Районы	Прямые затраты, руб	Нормативная условно-чистая продукция, руб.	В том числе, руб			Затраты труда рабочих, чел-ч
			основная заработная плата рабочих	эксплуатация машин		
				всего	в том числе заработная плата рабочих, обслуживающих машины	
1а, 1в, 3б—4б	75,6	4,12	3,02	1,1	0,34	5,3
1б	79,4	4,15	3,02	1,13	0,34	5,3
1г, 1д, 5а, 6а, 6б	76,9	4,12	3,02	1,1	0,34	5,3

РАЗДЕЛ I СТРОИТЕЛЬНЫЕ РАБОТЫ

1а, 1в, 3б—4б	75,6	4,12	3,02	1,1	0,34	5,3
1б	79,4	4,15	3,02	1,13	0,34	5,3
1г, 1д, 5а, 6а, 6б	76,9	4,12	3,02	1,1	0,34	5,3

Районы	Прямые затраты, руб	Нормативная усло- во-чистая продук- ция, руб.	В том числе, руб.			Затраты труда рабочих, чел-ч
			основная зара- ботная плата рабочих	эксплуатация машин		
				всего	в том числе зарплата рабо- чих, обслу- живающих ма- шины	
1е, 6в	78,4	4,15	3,02	1,13	0,34	5,3
1ж	72,9	4,1	3,02	1,08	0,34	5,3
2а, 8в, 9а, 9в	81,3	4,89	3,63	1,26	0,41	5,3
2б	78,3	4,74	3,48	1,26	0,39	5,3
2в	87,2	4,91	3,63	1,28	0,41	5,3
2г	85	5,64	4,23	1,41	0,48	5,3
3а	75,1	4,05	3,02	1,03	0,34	5,3
5б	75,6	4,24	3,02	1,22	0,34	5,3
7а, 7б, 7г, 8а, 12б, 12в	76,1	4,63	3,48	1,15	0,39	5,3
7в	82,6	4,7	3,48	1,22	0,39	5,3
8б	80,4	4,66	3,48	1,18	0,39	5,3
8г	93,1	4,7	3,48	1,22	0,39	5,3
8д, 9б	78,9	4,87	3,63	1,24	0,41	5,3
8е	91,4	4,91	3,63	1,28	0,41	5,3
10а, 10в	83,2	5,2	3,93	1,27	0,45	5,3
10б	84,4	5,2	3,93	1,27	0,45	5,3
11а	84,2	4,74	3,48	1,26	0,39	5,3
11б—11е	78,6	4,66	3,48	1,18	0,39	5,3
12а	75,2	4,6	3,48	1,12	0,39	5,3
12г	77,4	4,79	3,63	1,16	0,41	5,3
12д	78,3	4,79	3,63	1,16	0,41	5,3
12е	85	4,91	3,63	1,28	0,41	5,3

РАЗДЕЛ II. МОНТАЖ МЕТАЛЛОКОНСТРУКЦИИ

1, 3, 5	39,2	6,05	5,96	0,09	0,03	11,3
2а, 2в, 8в, 8д, 8е, 12г—12е	40,7	7,25	7,15	0,1	0,04	11,3
2б, 8а, 8б, 8г, 12а—12в	40,3	6,95	6,85	0,1	0,04	11,3
2г	42,3	8,45	8,34	0,11	0,05	11,3
4	38,6	6,05	5,96	0,09	0,03	11,3
6	39,7	6,05	5,96	0,09	0,03	11,3
7, 11	39,9	6,95	6,85	0,1	0,04	11,3
9	41,7	7,25	7,15	0,1	0,04	11,3
10	45,8	7,85	7,75	0,1	0,04	11,3

51. СТОЛЫ ДЛЯ ИГР, РАЗНЫЕ

Районная цена № 1-902

Стол со стульями, тип 1

Измеритель — 1 стол

Районы	Прямые затраты, руб.	Нормативная услов- но-чистая продук- ция, руб.	В том числе, руб.			Затраты труда рабочих, чел.-ч
			основная зара- ботная плата рабочих	эксплуатация машин		
				всего	в том числе зароботная плата рабо- чих, обслу- живающих машин	

СТРОИТЕЛЬНЫЕ РАБОТЫ

1а, 1б, 1г—1ж, 3а—3в	61	15,9	14,8	1,1	0,34	26,5
1в, 5а	62,5	15,9	14,8	1,1	0,34	26,5
2а, 2в, 8в, 8д	64	18,87	17,7	1,17	0,41	26,5
2б, 7а—7в, 8б, 8г	63,3	18,16	17	1,16	0,39	26,5
2г	68,7	21,94	20,7	1,24	0,48	26,5
3г—4б, 5б	66,9	15,9	14,8	1,1	0,34	26,5
6	72,9	15,9	14,8	1,1	0,34	26,5
7г, 8а	64,8	18,16	17	1,16	0,39	26,5
8е—9в	65,3	18,87	17,7	1,17	0,41	26,5
10	66,5	20,41	19,2	1,21	0,44	26,5
11а—12в	75,2	18,16	17	1,16	0,39	26,5
12г—12е	76	18,87	17,7	1,17	0,41	26,5

Районная цена № 1-903

Стол со стульями, тип 2

Измеритель — 1 стол

Районы	Прямые затраты, руб.	Нормативная услов- но-чистая продук- ция, руб.	В том числе, руб.			Затраты труда рабочих, чел.-ч
			основная зара- ботная плата рабочих	эксплуатация машин		
				всего	в том числе зароботная плата рабо- чих, обслу- живающих машин	

СТРОИТЕЛЬНЫЕ РАБОТЫ

1а	38,3	6,88	6,35	0,53	0,16	11,3
1б, 1е, 3г—4б, 5б	41,2	6,88	6,35	0,53	0,16	11,3
1в—1д, 5а	40,1	6,88	6,35	0,53	0,16	11,3
1ж	37,7	6,88	6,35	0,53	0,16	11,3

Районы	Прямые затраты, руб	Нормативная усл- но чистая продук- ция, руб	В том числе, руб			Затраты труда рабочих, чел -ч
			основная зара- ботная плата рабочих	эксплуатация машин		
				всего	в том числе заработная плата рабо- чих, обслу- живающих машины	
2а, 8в, 9а	43,5	8,18	7,62	0,56	0,19	11,3
2б	41,4	7,85	7,3	0,55	0,18	11,3
2в	47,4	8,18	7,62	0,56	0,19	11,3
2г	49,3	9,48	8,89	0,59	0,22	11,3
3а—3в	38,9	6,88	6,35	0,53	0,16	11,3
6а, 6б	43,9	6,88	6,35	0,53	0,16	11,3
6в	44,7	6,88	6,35	0,53	0,16	11,3
7а, 7б, 7г	39,9	7,85	7,3	0,55	0,18	11,3
7в, 12в	44	7,85	7,3	0,55	0,18	11,3
8а	40,7	7,85	7,3	0,55	0,18	11,3
8б, 12а, 12б	42,6	7,85	7,3	0,55	0,18	11,3
8г	51,1	7,85	7,3	0,55	0,18	11,3
8д	41,5	8,18	7,62	0,56	0,19	11,3
8с	51,2	8,18	7,62	0,56	0,19	11,3
9б	42,3	8,18	7,62	0,56	0,19	11,3
9в, 12г	44,2	8,18	7,62	0,56	0,19	11,3
10а, 10в	45,4	8,82	8,25	0,57	0,21	11,3
10б	46,1	8,82	8,25	0,57	0,21	11,3
11а	48,6	7,85	7,3	0,55	0,18	11,3
11б—11е	45,6	7,85	7,3	0,55	0,18	11,3
12д	44,9	8,18	7,62	0,56	0,19	11,3
12е	50,2	8,18	7,62	0,56	0,19	11,3

Районная цена № 1-904

Стол с раздвижными скамьями, тип 3

Измеритель — 1 стол

Районы	Прямые затраты, руб	Нормативная усл- но чистая продук- ция, руб	В том числе, руб			Затраты труда рабочих чел ч
			основная зара- ботная плата рабочих	эксплуатация машин		
				всего	в том числе заработная плата рабо- чих обслу- живающих машины	

СТРОИТЕЛЬНЫЕ РАБОТЫ

1а, 1б, 1г—1ж, 3а—3в	50,9	13,28	12,4	0,88	0,27	22,2
1в, 5а	52,1	13,28	12,4	0,88	0,27	22,2

Районы	Прямые затраты, руб	Нормативная услов но чистая продук ция, руб	В том числе, руб			Затраты труда рабочих чел ч
			основная зара ботная плата рабочих	эксплуатация машин		
				всего	в том числе заработная плата рабо чих, обслу живающих машины	
2а, 2в, 8в, 8д	53,5	15,84	14,9	0,94	0,33	22,2
2б, 7а—7в, 8б, 8г	52,8	15,23	14,3	0,93	0,31	22,2
2г	57,4	18,39	17,4	0,99	0,38	22,2
3г—4б, 5б	55,6	13,28	12,4	0,88	0,27	22,2
6	60,4	13,28	12,4	0,88	0,27	22,2
7г, 8а	54	15,23	14,3	0,93	0,31	22,2
8с—9в	54,6	15,84	14,9	0,94	0,33	22,2
10	55,6	17,17	16,2	0,97	0,35	22,2
11а—12в	62,4	15,23	14,3	0,93	0,31	22,2
12г—12е	63,1	15,84	14,9	0,94	0,33	22,2

Районная цена № 1-905

Стол подставка

Измеритель — 1 стол-подставка

Районы	Прямые затраты, руб	Нормативная услов но чистая продук ция, руб	В том числе, руб			Затраты труда рабочих чел ч
			основная зара ботная плата рабочих	эксплуатация машин		
				всего	в том числе заработная плата рабо чих, обслу живающих машины	
1, 3а—3в, 4	33,3	2,93	2,45	0,48	0,14	4,1
2а, 2в, 9а, 9б	34,9	3,45	2,94	0,51	0,17	4,1
2б, 8б, 8г, 11а—12в	34,4	3,32	2,82	0,5	0,16	4,1
2г	36,6	3,98	3,44	0,54	0,2	4,1
3г, 5, 6	33,8	2,93	2,45	0,48	0,14	4,1
7а—7в	33,5	3,32	2,82	0,5	0,16	4,1
7г, 8а	34	3,32	2,82	0,5	0,16	4,1
8в, 8д, 12г, 12д	34,3	3,45	2,94	0,51	0,17	4,1
8е	36,8	3,45	2,94	0,51	0,17	4,1
9в, 12е	35,6	3,45	2,94	0,51	0,17	4,1
10а	35,3	3,71	3,19	0,53	0,18	4,1
10б, 10в	35,9	3,71	3,19	0,53	0,18	4,1

СТРОИТЕЛЬНЫЕ РАБОТЫ

1, 3а—3в, 4	33,3	2,93	2,45	0,48	0,14	4,1
2а, 2в, 9а, 9б	34,9	3,45	2,94	0,51	0,17	4,1
2б, 8б, 8г, 11а—12в	34,4	3,32	2,82	0,5	0,16	4,1
2г	36,6	3,98	3,44	0,54	0,2	4,1
3г, 5, 6	33,8	2,93	2,45	0,48	0,14	4,1
7а—7в	33,5	3,32	2,82	0,5	0,16	4,1
7г, 8а	34	3,32	2,82	0,5	0,16	4,1
8в, 8д, 12г, 12д	34,3	3,45	2,94	0,51	0,17	4,1
8е	36,8	3,45	2,94	0,51	0,17	4,1
9в, 12е	35,6	3,45	2,94	0,51	0,17	4,1
10а	35,3	3,71	3,19	0,53	0,18	4,1
10б, 10в	35,9	3,71	3,19	0,53	0,18	4,1

Районная цена № 1-906

Столик для игр

Измеритель — 1 столик

Районы	Прямые затраты, руб.	Нормативная услов- но-чистая продук- ция, руб.	В том числе, руб.			Затраты труда рабочих, чел.-ч
			основная зара- ботная плата рабочих	эксплуатация машин		
				всего	в том числе заработная плата рабо- чих, обслу- живающих машины	

СТРОИТЕЛЬНЫЕ РАБОТЫ

1а, 3б	40,7	3,48	2,92	0,56	0,21	5,08
1б—1д, 1ж, 3а, 4	42	3,48	2,92	0,56	0,21	5,08
1е	44,3	3,48	2,92	0,56	0,21	5,08
2а	46,7	4,11	3,51	0,6	0,26	5,08
2б, 7в, 8а, 8б	43,9	3,95	3,36	0,59	0,25	5,08
2в, 12д	51,6	4,11	3,51	0,6	0,26	5,08
2г	48,8	4,75	4,1	0,65	0,3	5,08
3в	41	3,48	2,92	0,56	0,21	5,08
3г	41,4	3,48	2,92	0,56	0,21	5,08
5а, 6а, 6б	43,1	3,48	2,92	0,56	0,21	5,08
5б	48,1	3,48	2,92	0,56	0,21	5,08
6в	42,6	3,48	2,92	0,56	0,21	5,08
7а	44,6	3,95	3,36	0,59	0,25	5,08
7б	41,6	3,95	3,36	0,59	0,25	5,08
7г, 12а	42,6	3,95	3,36	0,59	0,25	5,08
8в, 8д, 9а, 9б, 12г	45,8	4,11	3,51	0,6	0,26	5,08
8г, 11г, 11д	47,4	3,95	3,36	0,59	0,25	5,08
8е	50,6	4,11	3,51	0,6	0,26	5,08
9в	54,4	4,11	3,51	0,6	0,26	5,08
10а	51	4,43	3,8	0,63	0,28	5,08
10б	52,6	4,43	3,8	0,63	0,28	5,08
10в	54,3	4,43	3,8	0,63	0,28	5,08
11а	59	3,95	3,36	0,59	0,25	5,08
11б, 11е	48,6	3,95	3,36	0,59	0,25	5,08
11в	50,9	3,95	3,36	0,59	0,25	5,08
12б	47,9	3,95	3,36	0,59	0,25	5,08
12в	45,1	3,95	3,36	0,59	0,25	5,08
12е	48,4	4,11	3,51	0,6	0,26	5,08

Районная цена № 1-907

Столик для игр, тип I
Измеритель — 1 столик

Районы	Прямые затраты, руб.	Нормативная усло- вно-чистая продук- ция, руб.	В том числе, руб.			Затраты труда рабочих, чел.-ч
			основная зара- ботная плата рабочих	эксплуатация машин		
				всего	в том числе зароботная плата рабо- чих, обслу- живающих машины	

СТРОИТЕЛЬНЫЕ РАБОТЫ

1, 3а—3в	13,2	1,83	1,7	0,13	0,04	3,03
2а, 2в, 8в, 8д, 9а	13,6	2,19	2,05	0,14	0,05	3,03
2б, 7а—8б, 8г	13,5	2,1	1,96	0,14	0,05	3,03
2г	14,2	2,54	2,39	0,15	0,06	3,03
3г—4б, 5б	13,6	1,83	1,7	0,13	0,04	3,03
5а	13,3	1,83	1,7	0,13	0,04	3,03
6	14	1,83	1,7	0,13	0,04	3,03
8е, 9б, 9в	13,8	2,19	2,05	0,14	0,05	3,03
10	13,9	2,36	2,22	0,14	0,05	3,03
11а	14,4	2,1	1,96	0,14	0,05	3,03
11б—12в	14,2	2,1	1,96	0,14	0,05	3,03
12г—12е	14,3	2,19	2,05	0,14	0,05	3,03

Районная цена № 1-908

Столик для игр, тип II
Измеритель — 1 столик

Районы	Прямые затраты, руб.	Нормативная усло- вно-чистая продук- ция, руб.	В том числе, руб.			Затраты труда рабочих, чел.-ч
			основная зара- ботная плата рабочих	эксплуатация машин		
				всего	в том числе зароботная плата рабо- чих, обслу- живающих машины	

СТРОИТЕЛЬНЫЕ РАБОТЫ

1а—1в, 1д—1ж, 3а—3в	9,78	1,5	1,39	0,11	0,03	2,52
1г, 5а	9,92	1,5	1,39	0,11	0,03	2,52
2а, 2в, 8в, 8д	10,1	1,77	1,66	0,11	0,04	2,52
2б, 7, 8б, 8г	10	1,71	1,6	0,11	0,04	2,52
2г	10,6	2,06	1,94	0,12	0,04	2,52
3г—4б, 5б	10,2	1,5	1,39	0,11	0,03	2,52
6	10,6	1,5	1,39	0,11	0,03	2,52
8а	10,1	1,71	1,6	0,11	0,04	2,52
8е—9в	10,2	1,77	1,66	0,11	0,04	2,52
10	10,3	1,92	1,8	0,12	0,04	2,52
11а—12в	10,8	1,71	1,6	0,11	0,04	2,52
12г—12е	10,9	1,77	1,66	0,11	0,04	2,52

Районная цена № 1-909

Столик для игр, тип III
Измеритель — 1 столик

Районы	Прямые затраты, руб.	Нормативная услов но-чистая продук ция, руб.	В том числе, руб			Затраты труда рабочих, чел ч
			основная зара- ботная плата рабочих	эксплуатация машин		
				всего	в том числе зароботная плата рабо- чих, обслу- живающих машины	

СТРОИТЕЛЬНЫЕ РАБОТЫ

1а, 1ж, 3	33,5	4,63	3,24	1,39	0,49	5,59
1б—1д, 4а—5а,	34,5	4,63	3,24	1,39	0,49	5,59
6в						
1е	35,5	4,63	3,24	1,39	0,49	5,59
2а	37,5	5,39	3,89	1,5	0,59	5,59
2б, 7в, 8б, 12а	35,6	5,2	3,73	1,47	0,57	5,59
2в, 12д	40,6	5,39	3,89	1,5	0,59	5,59
2г	37,6	6,15	4,54	1,61	0,69	5,59
5б	38,4	3,65	3,24	1,41	0,49	5,59
6а, 6б	34,8	4,63	3,24	1,39	0,49	5,59
7а, 8г, 11г	36,6	5,2	3,73	1,7	0,57	5,59
7б, 7г	34,6	5,2	3,73	1,47	0,57	5,59
8а, 12в	36,2	5,19	3,73	1,46	0,57	5,59
8в, 8д—9б, 12г,	36,5	5,39	3,89	1,5	0,59	5,59
12е						
9в	41,5	5,39	3,89	1,5	0,59	5,59
10а	38,9	5,77	4,22	1,55	0,64	5,59
10б	40,1	5,77	4,22	1,55	0,64	5,59
10в	42,2	5,77	4,22	1,55	0,64	5,59
11а	44,2	5,21	3,73	1,48	0,57	5,59
11б, 11д, 11е, 12б	37,4	5,2	3,73	1,47	0,57	5,59
11в	39,2	5,2	3,73	1,47	0,57	5,59

Районная цена № 1-910

Стол для настольного тенниса
Измеритель — 1 стол

Районы	Прямые затраты, руб.	Нормативная услов но-чистая продук ция, руб.	В том числе, руб			Затраты труда рабочих, чел ч
			основная зара- ботная плата рабочих	эксплуатация машин		
				всего	в том числе зароботная плата рабо- чих, обслу- живающих машины	

РАЗДЕЛ I. СТРОИТЕЛЬНЫЕ РАБОТЫ

1а, 4, 6б	34	5,31	2,29	3,02	1,09	3,99
1б, 1е	36,1	5,31	2,29	3,02	1,09	3,99
1в, 5а, 6а	34,6	5,31	2,29	3,02	1,09	3,99

Районы	Прчмые затраты, руб.	Нормативная усл.- но чистая продук- ция, руб.	В том числе, руб.			Затраты труда рабочих, чел.-ч
			основная зара- ботная плата рабочих	эксплуатация машин		
				всего	в том числе заработная плата рабо- чих, обслу- живающих машины	
1г, 1д	35,5	5,31	2,29	3,02	1,09	3,99
1ж, 3	32,9	5,31	2,29	3,02	1,09	3,99
2а, 12е	39,6	5,99	2,75	3,24	1,31	3,99
2б, 8а, 8б, 12в	36,3	5,81	2,63	3,18	1,25	3,99
2в	45,4	5,99	2,75	3,24	1,31	3,99
2г	39,4	6,67	3,21	3,46	1,53	3,99
5б	38,8	5,31	2,29	3,02	1,09	3,99
6в	36,6	5,31	2,29	3,02	1,09	3,99
7а, 7г	35,3	5,81	2,63	3,18	1,25	3,99
7б	35	5,81	2,63	3,18	1,25	3,99
7в, 11в, 11г	37,4	5,81	2,63	3,18	1,25	3,99
8в, 12д	38,8	5,99	2,75	3,24	1,31	3,99
8г	41,2	5,81	2,63	3,18	1,25	3,99
8д, 9б	37	5,99	2,75	3,24	1,31	3,99
8е	40,3	5,99	2,75	3,24	1,31	3,99
9а	37,8	5,99	2,75	3,24	1,31	3,99
9в	43,7	5,99	2,75	3,24	1,31	3,99
10а	39,8	6,33	2,98	3,35	1,42	3,99
10б	43,1	6,33	2,98	3,35	1,42	3,99
10в	45,4	6,33	2,98	3,35	1,42	3,99
11а	48,9	5,82	2,63	3,19	1,25	3,99
11б	38,7	5,81	2,63	3,18	1,25	3,99
11д, 11е, 12б	37,7	5,81	2,63	3,18	1,25	3,99
12а	34,4	5,81	2,63	3,18	1,25	3,99
12г	36,1	5,99	2,75	3,24	1,31	3,99

РАЗДЕЛ II. МОНТАЖ МЕТАЛЛОКОНСТРУКЦИИ

1, 3, 5	18,1	2,71	2,67	0,04	0,01	5,07
2а, 2в, 8в, 8д, 8е, 12г—12е	18,8	3,25	3,2	0,05	0,02	5,07
2б, 8а, 8б, 8г, 12а—12в	18,7	3,11	3,07	0,04	0,02	5,07
2г	19,6	3,79	3,74	0,05	0,02	5,07
4	17,9	2,71	2,67	0,04	0,01	5,07
6	18,4	2,71	2,67	0,04	0,01	5,07
7, 11	18,5	3,11	3,07	0,04	0,02	5,07
9	19,3	3,25	3,2	0,05	0,02	5,07
10	21,2	3,52	3,47	0,05	0,02	5,07

52. СТОЛБ РЕКЛАМНЫЙ

Районная цена № 1-911

Столб рекламный

Масса сборных железобетонных конструкций — 8 т

Измеритель — 1 столб

Районы	Прямые затраты, руб.	Нормативная услов- но-чистая продук- ция, руб.	В том числе, руб.		Затраты труда рабочих, чел.-ч	
			основная зара- ботная плата рабочих	эксплуатация машин		
				всего		в том числе заработная плата рабо- чих, обслу- живающих машины

РАЗДЕЛ I. СТРОИТЕЛЬНЫЕ РАБОТЫ

1а, 1д, 4б, 6в	1070	81,9	52,8	29,1	10,3	91,4
1б	1130	81,9	52,8	29,1	10,3	91,4
1в, 1г, 5а, 6а, 6б	1090	81,8	52,8	29	10,3	91,4
1е	1150	81,9	52,8	29,1	10,3	91,4
1ж, 3	1020	81,6	52,8	28,8	10,3	91,4
2а, 8в	1230	95	63,4	31,6	12,3	91,4
2б, 7в, 11в	1150	91,6	60,7	30,9	11,8	91,4
2в	1390	95,1	63,4	31,7	12,3	91,4
2г	1260	108	73,9	34,1	14,4	91,4
4а	1060	81,6	52,8	28,8	10,3	91,4
5б	1190	82,5	52,8	29,7	10,3	91,4
7а, 12в	1130	91,2	60,7	30,5	11,8	91,4
7б	1110	91,3	60,7	30,6	11,8	91,4
7г	1070	91,3	60,7	30,6	11,8	91,4
8а, 11д, 11е, 12б	1170	91,3	60,7	30,6	11,8	91,4
8б, 11б, 11г	1200	91,3	60,7	30,6	11,8	91,4
8г	1320	91,6	60,7	30,9	11,8	91,4
8д, 9а	1180	95	63,4	31,6	12,3	91,4
8е	1370	95,1	63,4	31,7	12,3	91,4
9б	1260	94,8	63,4	31,4	12,3	91,4
9в	1350	95,1	63,4	31,7	12,3	91,4
10а	1360	101,1	68,7	32,4	13,4	91,4
10б	1330	101,1	68,7	32,4	13,4	91,4
10в	1380	101,1	68,7	32,4	13,4	91,4
11а	1450	91,8	60,7	31,1	11,8	91,4
12а	1080	91	60,7	30,3	11,8	91,4
12г	1150	94,3	63,4	30,9	12,3	91,4
12д	1280	94,3	63,4	30,9	12,3	91,4
12е	1310	95,1	63,4	31,7	12,3	91,4

Районы	Прямые затраты, руб.	Нормативная услов- но-чистая продук- ция, руб.	В том числе, руб.			Затраты труда рабочих, чел.-ч
			основная заре- ботная плата рабочих	эксплуатация машин		
				всего	в том числе заработная плата рабо- чих, обслу- живающих машины	

РАЗДЕЛ II. МОНТАЖ МЕТАЛЛОКОНСТРУКЦИИ

1, 3, 5	331	25,7	11,1	14,6	5,23	17,2
2а, 2в, 8е, 12д, 12е	338	28,9	13,3	15,6	6,28	17,2
2б	339	28,2	12,8	15,4	6,02	17,2
2г	345	32,3	15,6	16,7	7,33	17,2
4	325	25,7	11,1	14,6	5,23	17,2
6	338	25,7	11,1	14,6	5,23	17,2
7а—8б, 8г, 11а—12в	333	28,2	12,8	15,4	6,02	17,2
8в, 8д, 12г	335	28,9	13,3	15,6	6,28	17,2
9	350	28,9	13,3	15,6	6,28	17,2
10	388	30,6	14,4	16,2	6,8	17,2

РАЗДЕЛ III. ЭЛЕКТРОМОНТАЖНЫЕ РАБОТЫ
(ЭЛЕКТРООСВЕЩЕНИЕ)

1. Монтажные работы

1, 3—6	35,8	16,27	12,2	4,07	1,54	19,2
2а, 2в, 8в, 8д, 9, 12г—12е	39,2	19,2	14,7	4,5	1,97	19,2
2б, 8а, 8б, 8г, 11а—12в	38,3	18,48	14,1	4,38	1,86	19,2
2г	42,6	22,04	17,1	4,94	2,41	19,2
7	37,8	18,48	14,1	4,38	1,86	19,2
8е	40,4	19,2	14,7	4,5	1,97	19,2
10	41,2	20,6	15,9	4,7	2,17	19,2

2. Сопутствующие строительные работы

1, 3—6	6,29	6,29	6,29	—	—	10,5
2а, 2в, 8в, 8д—9в, 12г—12е	7,54	7,54	7,54	—	—	10,5
2б, 7а—8б, 8г, 11а—12в	7,23	7,23	7,23	—	—	10,5
2г	8,8	8,8	8,8	—	—	10,5
10	8,17	8,17	8,17	—	—	10,5

53. ТУННЕЛИ

Районная цена № 1-912

Туннель из железобетонных конструкций
 Масса сборных бетонных и железобетонных конструкций — 7 т

Измеритель — 1 туннель

Районы	Прямые затраты, руб.	Нормативная условно-чистая продукция, руб.	В том числе, руб		Затраты труда рабочих, чел.-ч	
			созная заработная плата рабочих	эксплуатация машин		
				всего		в том числе заработная плата рабочих, обслуживающих машины

СТРОИТЕЛЬНЫЕ РАБОТЫ

1а, 1в, 5а	489	62,7	44,9	17,8	6,29	78,3
1б	525	62,7	44,9	17,8	6,29	78,3
1г, 6а, 6б	516	62,6	44,9	17,7	6,29	78,3
1д	494	62,7	44,9	17,8	6,29	78,3
1е, 6в	544	62,7	44,9	17,8	6,29	78,3
1ж, 3	452	62,5	44,9	17,6	6,29	78,3
2а, 8в, 12е	585	73,2	53,9	19,3	7,56	78,3
2б, 11г, 12б	518	70,6	51,7	18,9	7,21	78,3
2в	688	73,3	53,9	19,4	7,56	78,3
2г	578	83,9	62,9	21	8,82	78,3
4	477	62,6	44,9	17,7	6,29	78,3
5б	558	63,1	44,9	18,2	6,29	78,3
7а, 12а	478	70,3	51,7	18,6	7,21	78,3
7б	491	70,5	51,7	18,8	7,21	78,3
7в	533	70,7	51,7	19	7,21	78,3
7г	466	70,5	51,7	18,8	7,21	78,3
8а, 12в	524	70,3	51,7	18,6	7,21	78,3
8б, 11д, 11е	546	70,5	51,7	18,8	7,21	78,3
8г	592	70,7	51,7	19	7,21	78,3
8д	530	73,1	53,9	19,2	7,56	78,3
8е	579	73,3	53,9	19,4	7,56	78,3
9а	568	73,3	53,9	19,4	7,56	78,3
9б	638	73,1	53,9	19,2	7,56	78,3
9в, 12д	611	73,1	53,9	19,2	7,56	78,3
10а	585	78,3	58,4	19,9	8,19	78,3
10б	660	78,3	58,4	19,9	8,19	78,3
10в	649	78,3	58,4	19,9	8,19	78,3
11а	693	70,8	51,7	19,1	7,21	78,3
11б	556	70,5	51,7	18,8	7,21	78,3
11в	617	70,5	51,7	18,8	7,21	78,3
12г	506	72,8	53,9	18,9	7,56	78,3

Районная цена № 1-913
Туннель из деревянных конструкций
Измеритель — 1 туннель

Районы	Прямые затраты, руб.	Нормативная условно-чистая продукция, руб.	В том числе, руб.			Затраты труда рабочих, чел.-ч
			основная заработная плата рабочих	эксплуатация машин		
				всего	в том числе заработная плата рабочих, обслуживающих машины	
СТРОИТЕЛЬНЫЕ РАБОТЫ						
1а, 1г, 1д, 1ж, 3г	62,6	6,66	5,86	0,8	0,24	10,6
1б, 1в	63,6	6,66	5,86	0,8	0,24	10,6
1е	65,8	6,66	5,86	0,8	0,24	10,6
2а, 8е, 9а	66,6	7,88	7,04	0,84	0,28	10,6
2б, 11г, 12б	66,8	7,57	6,74	0,83	0,27	10,6
2в, 12г	68	7,88	7,04	0,84	0,28	10,6
2г	67,7	9,1	8,21	0,89	0,33	10,6
3а—3в	60,6	6,66	5,86	0,8	0,24	10,6
4а—5а	64,6	6,66	5,86	0,8	0,24	10,6
5б—6б	67,3	6,66	5,86	0,8	0,24	10,6
6в	68,7	6,66	5,86	0,8	0,24	10,6
7а, 7г	63	7,57	6,74	0,83	0,27	10,6
7б	63,7	7,57	6,74	0,83	0,27	10,6
7в, 8б, 8г	65,2	7,57	6,74	0,83	0,27	10,6
8а	64,6	7,57	6,74	0,83	0,27	10,6
8в, 9б	65,1	7,58	7,04	0,84	0,28	10,6
8д, 9в	63,2	7,88	7,04	0,84	0,28	10,6
10а	70,1	8,49	7,62	0,87	0,31	10,6
10б	66,2	8,49	7,62	0,87	0,31	10,6
10в	67,4	8,49	7,62	0,87	0,31	10,6
11а, 11б, 11е, 12в	69,4	7,57	6,74	0,83	0,27	10,6
11в, 11д, 12а	67,7	7,57	6,74	0,83	0,27	10,6
12д	70,2	7,88	7,04	0,84	0,28	10,6
12е	73,6	7,88	7,04	0,84	0,28	10,6

54. ТУРНИК

Районная цена № 1-914
Турник
Измеритель — 1 турник

Районы	Прямые затраты, руб.	Нормативная условно-чистая продукция, руб.	В том числе, руб.			Затраты труда рабочих, чел.-ч
			основная заработная плата рабочих	эксплуатация машин		
				всего	в том числе заработная плата рабочих, обслуживающих машины	
РАЗДЕЛ I. СТРОИТЕЛЬНЫЕ РАБОТЫ						
1а, 1ж	21,1	3,35	1,91	1,44	0,52	3,2
1б	23,1	3,36	1,91	1,45	0,52	3,2

Районы	Прямые затраты, руб.	Нормативная усло- во-чистая продук- ция, руб.	В том числе, руб.			Затраты труда рабочих, чел.-ч
			основная зара- ботная плата рабочих	эксплуатация машин		
				всего	в том числе зарплата рабо- чих, обслу- живающих машины	
1в, 4а—5а	21,8	3,35	1,91	1,44	0,52	3,2
1г, 1е	22,7	3,36	1,91	1,45	0,52	3,2
1д	23,6	3,36	1,91	1,45	0,52	3,2
2а	26,6	3,87	2,29	1,58	0,63	3,2
2б, 8а	23,7	3,73	2,19	1,54	0,6	3,2
2в	32,4	3,87	2,29	1,58	0,63	3,2
2г	25,9	4,37	2,67	1,7	0,73	3,2
3	20,7	3,35	1,91	1,44	0,52	3,2
5б	26,8	3,39	1,91	1,48	0,52	3,2
6а, 6б	21,3	3,35	1,91	1,44	0,52	3,2
6в	24,2	3,36	1,91	1,45	0,52	3,2
7а, 7в, 8б	22,9	3,73	2,19	1,54	0,6	3,2
7б, 7г	22,6	3,72	2,19	1,53	0,6	3,2
8в	25,6	3,86	2,29	1,57	0,63	3,2
8г, 11г, 11д, 12в	24,2	3,72	2,19	1,53	0,6	3,2
8д, 8е	23,9	3,87	2,29	1,58	0,63	3,2
9а	24,9	3,87	2,29	1,58	0,63	3,2
9б	22,5	3,86	2,29	1,57	0,63	3,2
9в	30,7	3,87	2,29	1,58	0,63	3,2
10а	25	4,1	2,48	1,62	0,68	3,2
10б	30,1	4,1	2,48	1,62	0,68	3,2
10в	32,6	4,1	2,48	1,62	0,68	3,2
11а	34,8	3,74	2,19	1,55	0,6	3,2
11б, 12б	25,9	3,72	2,19	1,53	0,6	3,2
11в	24,5	3,72	2,19	1,53	0,6	3,2
11е	24,8	3,72	2,19	1,53	0,6	3,2
12а	21,8	3,7	2,19	1,51	0,6	3,2
12г, 12е	24,4	3,85	2,29	1,56	0,63	3,2
12д	31	3,83	2,29	1,54	0,63	3,2

РАЗДЕЛ II. МОНТАЖ МЕТАЛЛОКОНСТРУКЦИЙ

1, 3, 5	22,5	3,47	3,42	0,05	0,02	6,5
2а, 2в, 8в, 8д, 8е, 12г—12е	23,4	4,17	4,11	0,06	0,02	6,5
2б, 8а, 8б, 8г, 12а—12в	23,2	4	3,94	0,06	0,02	6,5
2г	24,3	4,86	4,8	0,06	0,03	6,5
4	22,2	3,47	3,42	0,05	0,02	6,5
6	22,8	3,47	3,42	0,05	0,02	6,5
7, 11	22,9	4	3,94	0,06	0,02	6,5
9	24	4,17	4,11	0,06	0,02	6,5
10	26,3	4,51	4,45	0,06	0,02	6,5

55. УКАЗАТЕЛИ

Районная цена № 1-915

Указатель, тип I

Измеритель — 1 указатель

Районы	Прямые затраты, руб.	Нормативная услов- но-чистая продук- ция, руб.	В том числе, руб.		Затраты труда рабочих, чел.-ч	
			основная зара- ботная плата рабочих	эксплуатация машин		
				всего		в том числе заработная плата рабо- чих, обслу- живающих машинны

РАЗДЕЛ I. СТРОИТЕЛЬНЫЕ РАБОТЫ

1а, 1в—1д, 3а—3в	24,2	8,43	5,11	3,32	1,06	9,07
1б, 1е, 1ж, 3г, 5а	24,6	8,43	5,11	3,32	1,06	9,07
2а, 8в, 8д, 9	25,9	9,66	6,13	3,53	1,27	9,07
2б, 7а, 7б, 7г—8б	25,4	9,35	5,87	3,48	1,22	9,07
2в, 12г	26,6	9,66	6,13	3,53	1,27	9,07
2г	28,6	10,89	7,15	3,74	1,48	9,07
4, 5б	24,7	8,43	5,11	3,32	1,06	9,07
6	25,4	8,43	5,11	3,32	1,06	9,07
7в	25,7	9,35	5,87	3,48	1,22	9,07
8г, 11	26,6	9,35	5,87	3,48	1,22	9,07
8е, 12е	27,2	9,66	6,13	3,53	1,27	9,07
10	26,9	10,28	6,64	3,64	1,37	9,07
12а—12в	26,2	9,35	5,87	3,48	1,22	9,07
12д	26,8	9,66	6,13	3,53	1,27	9,07

РАЗДЕЛ II. МОНТАЖ МЕТАЛЛОКОНСТРУКЦИИ

1а, 1б	11,5	3,26	3,22	0,04	0,01	5,46
1в—1ж, 3—6	13	3,26	3,22	0,04	0,01	5,46
2а, 2в, 8в, 8д, 9	12,8	3,91	3,87	0,04	0,01	5,46
2б, 7а—8б, 8г	12,6	3,75	3,71	0,04	0,01	5,46
2г	18,3	4,55	4,51	0,04	0,01	5,46
8е	13,5	3,91	3,87	0,04	0,01	5,46
10	13,1	4,23	4,19	0,04	0,01	5,46
11	13,5	3,75	3,71	0,04	0,01	5,46
12а—12в	12	3,75	3,71	0,04	0,01	5,46
12г—12е	12,1	3,91	3,87	0,04	0,01	5,46

Районная цена № 1-916

Указатель, тип 2

Измеритель — 1 указатель

Районы	Прямые затраты, руб.	Нормативная ус- лов- но чистая продук- ция, руб.	В том числе, руб			Затраты труда рабочих, чел.-ч
			основная зара- ботная плата рабочих	эксплуатация машин		
				всего	в том числе зарплатная плата рабо- чих, обслу- живающих машины	

РАЗДЕЛ I СТРОИТЕЛЬНЫЕ РАБОТЫ

1а, 1ж, 3, 5б	8,75	2,3	1,54	0,76	0,25	2,62
1б, 1е, 6в	9,2	2,3	1,54	0,76	0,25	2,62
1в, 4а—5а	8,86	2,3	1,54	0,76	0,25	2,62
1г 1д	8,95	2,3	1,54	0,76	0,25	2,62
2а, 8в, 9а, 9в	9,86	2,66	1,85	0,81	0,31	2,62
2б, 11б—11е	9,48	2,57	1,77	0,8	0,29	2,62
2в	10,6	2,66	1,85	0,81	0,31	2,62
2г	11,1	3,02	2,16	0,86	0,36	2,62
6а, 6б	9,08	2,3	1,54	0,76	0,25	2,62
7а, 7б, 7г, 8а, 12а, 12б	9,13	2,57	1,77	0,8	0,29	2,62
7в	9,93	2,57	1,77	0,8	0,29	2,62
8б	9,62	2,57	1,77	0,8	0,29	2,62
8г	11,3	2,57	1,77	0,8	0,29	2,62
8д, 9б, 12г, 12д	9,51	2,66	1,85	0,81	0,31	2,62
8е	11,5	2,66	1,85	0,81	0,31	2,62
10	10,4	2,84	2	0,84	0,33	2,62
11а	16,1	2,57	1,77	0,8	0,29	2,62
12в	9,24	2,57	1,77	0,8	0,29	2,62
12с	10,4	2,66	1,85	0,81	0,31	2,62

РАЗДЕЛ II. МОНТАЖ МЕТАЛЛОКОНСТРУКЦИИ

1а, 1б	17,2	4,89	4,84	0,05	0,02	8,19
1в—1ж 3—6	19,5	4,89	4,84	0,05	0,02	8,19
2а, 2в, 8в, 8д, 9	19,2	5,86	5,8	0,06	0,02	8,19
2б, 7а—8б, 8г	18,9	5,62	5,56	0,06	0,02	8,19
2г	27,4	6,83	6,77	0,03	0,02	8,19
8е	20,3	5,86	5,8	0,06	0,02	8,19
10	19,7	6,35	6,29	0,06	0,02	8,19
11	20,3	5,62	5,56	0,06	0,02	8,19
12а—12в	17,9	5,62	5,56	0,06	0,02	8,19
12г—12е	18,2	5,86	5,8	0,06	0,02	8,19

56. УРНЫ

Районная цена № 1-917

Стационарная урна
Измеритель — 1 урна

Районы	Прямые затраты, руб.	Нормативная услов но чистая продук- ция, руб.	В том числе, руб.			Затраты труда рабочих, чел.ч
			основная зара- ботная плата рабочих	эксплуатация машин		
				всего	в том числе зароботная плата рабо- чих, обслу- живающих машин	

СТРОИТЕЛЬНЫЕ РАБОТЫ

1а, 1в—1д, 4, 5	16,6	6,52	6,42	0,1	0,02	10,8
1б, 1е, 3, 6а, 6б	16,9	6,52	6,42	0,1	0,02	10,8
1ж	16,3	6,52	6,42	0,1	0,02	10,8
2а, 8д	18,7	7,81	7,7	0,11	0,03	10,8
2б, 7в, 8а, 11е	18,2	7,49	7,38	0,11	0,03	10,8
2в, 9б, 9в, 12е	19,4	7,81	7,7	0,11	0,03	10,8
2г	20,6	9,09	8,98	0,11	0,03	10,8
6в	17,1	6,52	6,42	0,1	0,02	10,8
7а, 7б, 7г	17,5	7,49	7,38	0,11	0,03	10,8
8б, 11б—11д	18,5	7,49	7,38	0,11	0,03	10,8
8в	19	7,81	7,7	0,11	0,03	10,8
8г	19,7	7,49	7,38	0,11	0,03	10,8
8е	20,8	7,81	7,7	0,11	0,03	10,8
9а	19,5	7,81	7,7	0,11	0,03	10,8
10	20,5	8,45	8,34	0,11	0,03	10,8
11а	18,9	7,49	7,38	0,11	0,03	10,8
12а—12в	17,8	7,49	7,38	0,11	0,03	10,8
12г, 12д	18,2	7,81	7,7	0,11	0,03	10,8

Районная цена № 1-918

Урна металлическая, вариант I
Измеритель — 1 урна

Районы	Прямые затраты, руб.	Нормативная услов но чистая продук- ция, руб.	В том числе, руб.			Затраты труда рабочих, чел.ч
			основная зара- ботная плата рабочих	эксплуатация машин		
				всего	в том числе зароботная плата рабо- чих, обслу- живающих машин	

СТРОИТЕЛЬНЫЕ РАБОТЫ

1а, 1в—1д, 1ж, 3, 4, 5б	13,4	1,31	1,27	0,04	0,01	2,16
1б, 1е, 5а, 6	13,6	1,31	1,27	0,04	0,01	2,16

Районы	Прямые затраты, руб.	Нормативная услов- но-чистая продук- ция, руб.	В том числе, руб.			Затраты труда рабочих, чел.-ч
			основная зара- ботная плата рабочих	эксплуатация машин		
				всего	в том числе заработная плата рабо- чих, обслу- живающих машины	
2а, 8в, 9, 12е	14,1	1,56	1,52	0,04	0,01	2,16
2б, 7в, 8б, 11а	13,9	1,5	1,46	0,04	0,01	2,16
2в	14,4	1,56	1,52	0,04	0,01	2,16
2г	14,6	1,82	1,78	0,04	0,01	2,16
7а, 7б, 7г, 8а, 11б—12в	13,7	1,5	1,46	0,04	0,01	2,16
8г	14,5	1,5	1,46	0,04	0,01	2,16
8д, 12г, 12д	13,9	1,56	1,52	0,04	0,01	2,16
8е	14,6	1,56	1,52	0,04	0,01	2,16
10	14,8	1,69	1,65	0,04	0,01	2,16

Районная цена № 1-919

Урна металлическая, вариант III

Измеритель — 1 урна

Районы	Прямые затраты, руб.	Нормативная услов- но-чистая продук- ция, руб.	В том числе, руб.			Затраты труда рабочих, чел.-ч
			основная зара- ботная плата рабочих	эксплуатация машин		
				всего	в том числе заработная плата рабо- чих, обслу- живающих машины	

СТРОИТЕЛЬНЫЕ РАБОТЫ

1, 3а—6б	23,3	2,22	2,14	0,08	0,02	3,72
2а, 2в, 8в, 8д, 9, 12г—12е	24,1	2,65	2,57	0,08	0,02	3,72
2б, 7а—8б, 11б—12в	23,8	2,55	2,47	0,08	0,02	3,72
2г	24,8	3,09	3	0,09	0,02	3,72
6в	23,5	2,22	2,14	0,08	0,02	3,72
8г, 11а	24,2	2,55	2,47	0,08	0,02	3,72
8е	25,3	2,65	2,57	0,08	0,02	3,72
10	24,4	2,88	2,79	0,09	0,02	3,72

Районная цена № 1-920

Урна для мусора, тип 1

Измеритель — 1 урна

Районы	Прямые затраты, руб.	Нормативная услов- но-числовая продук- ция, руб.	В том числе, руб.			Затраты труда рабочих, чел.-ч
			основная зара- ботная плата рабочих	эксплуатация машин		
				всего	в том числе зароботная плата рабо- чих, обслу- живающих машинны	

РАЗДЕЛ I. СТРОИТЕЛЬНЫЕ РАБОТЫ

1а, 3а—3в	6,16	1,07	0,99	0,09	0,03	1,79
1б, 1е, 6в	6,95	1,07	0,99	0,09	0,03	1,79
1в, 4, 5б	6,38	1,07	0,99	0,09	0,03	1,79
1г, 1д, 5а	6,56	1,07	0,99	0,09	0,03	1,79
1ж	5,83	1,07	0,99	0,09	0,03	1,79
2а, 9а	7,46	1,27	1,18	0,09	0,03	1,79
2б	6,86	1,22	1,13	0,09	0,03	1,79
2в	8,55	1,27	1,18	0,09	0,03	1,79
2г	8,86	1,48	1,38	0,1	0,04	1,79
3г, 6а, 6б	6,66	1,07	0,99	0,09	0,03	1,79
7а, 7г, 12а, 12б	6,42	1,22	1,13	0,09	0,03	1,79
7б	6,37	1,22	1,13	0,09	0,03	1,79
7в	7,68	1,22	1,13	0,09	0,03	1,79
8а	6,62	1,22	1,13	0,09	0,03	1,79
8б	7,28	1,22	1,13	0,09	0,03	1,79
8в	7,57	1,27	1,18	0,09	0,03	1,79
8г	10	1,22	1,13	0,09	0,03	1,79
8д	6,92	1,27	1,18	0,09	0,03	1,79
8е	10,6	1,27	1,18	0,09	0,03	1,79
9б, 12д	7,04	1,27	1,18	0,09	0,03	1,79
9в	7,85	1,27	1,18	0,09	0,03	1,79
10а	7,94	1,37	1,28	0,09	0,04	1,79
10б	8,51	1,37	1,28	0,09	0,04	1,79
10в	8,17	1,37	1,28	0,09	0,04	1,79
11а	7,96	1,22	1,13	0,09	0,03	1,79
11б—11е, 12в	7,04	1,22	1,13	0,09	0,03	1,79
12г	6,83	1,27	1,18	0,09	0,03	1,79
12е	8,98	1,27	1,18	0,09	0,03	1,79

РАЗДЕЛ II. МОНТАЖ МЕТАЛЛОКОНСТРУКЦИИ

1а, 1б	1,76	0,5	0,5	0,01	—	0,84
1в—1ж, 3—6	2	0,5	0,5	0,01	—	0,84
2а, 2в, 8в, 8д, 9	1,97	0,6	0,6	0,01	—	0,84
2б, 7а—8б, 8г	1,94	0,58	0,57	0,01	—	0,84
2г	2,82	0,7	0,69	0,01	—	0,84
8е	2,08	0,6	0,6	0,01	—	0,84
10	2,02	0,65	0,65	0,01	—	0,84
11	2,08	0,58	0,57	0,01	—	0,84
12а—12в	1,84	0,58	0,57	0,01	—	0,84
12г—12е	1,86	0,6	0,6	0,01	—	0,84

Районная цена № 1-921

Урна для мусора, тип 2

Измеритель — 1 урна

Районы	Прямые затраты, руб.	Нормативная услов- но чистая продук- ция, руб	В том числе, руб.			Затраты труда рабочих чел ч
			основная зара- ботная плата рабочих	эксплуатация машин		
				всего	в том числе зароботная плата рабо- чих, обслу- живающих машины	

РАЗДЕЛ I СТРОИТЕЛЬНЫЕ РАБОТЫ

1а, 3, 5б	4,39	0,63	0,59	0,05	0,01	1,02
1б	5,17	0,63	0,59	0,05	0,01	1,02
1в, 4	4,52	0,63	0,59	0,05	0,01	1,02
1г, 1д, 6а, 6б	4,75	0,63	0,59	0,05	0,01	1,02
1е	5,07	0,63	0,59	0,05	0,01	1,02
1ж	4,03	0,63	0,59	0,05	0,01	1,02
2а, 8в, 9в	5,54	0,75	0,7	0,05	0,02	1,02
2б, 11б, 11д, 11е	4,99	0,72	0,67	0,05	0,02	1,02
2в	6,66	0,75	0,7	0,05	0,02	1,02
2г	6,24	0,87	0,82	0,05	0,02	1,02
5а	4,63	0,63	0,59	0,05	0,01	1,02
6в	4,95	0,63	0,59	0,05	0,01	1,02
7а, 8а	4,64	0,72	0,67	0,05	0,02	1,02
7б	4,53	0,72	0,67	0,05	0,02	1,02
7в	5,8	0,72	0,67	0,05	0,02	1,02
7г	4,47	0,72	0,67	0,05	0,02	1,02
8б	5,32	0,72	0,67	0,05	0,02	1,02
8г	7,78	0,72	0,67	0,05	0,02	1,02
8д, 12д	4,97	0,75	0,7	0,05	0,02	1,02
8е	7,53	0,75	0,7	0,05	0,02	1,02
9а	5,42	0,75	0,7	0,05	0,02	1,02
9б	5,04	0,75	0,7	0,05	0,02	1,02
10а	5,91	0,81	0,76	0,05	0,02	1,02
10б	6,07	0,81	0,76	0,05	0,02	1,02
10в	5,84	0,81	0,76	0,05	0,02	1,02
11а	5,94	0,72	0,67	0,05	0,02	1,02
11в, 11г	5,08	0,72	0,67	0,05	0,02	1,02
12а, 12б	4,37	0,72	0,67	0,05	0,02	1,02
12в	4,7	0,72	0,67	0,05	0,02	1,02
12г	4,78	0,75	0,7	0,05	0,02	1,02
12е	6,27	0,75	0,7	0,05	0,02	1,02

РАЗДЕЛ II. МОНТАЖ МЕТАЛЛОКОНСТРУКЦИИ

1а, 1б	3,53	1	0,99	0,01	—	1,68
1в—1ж, 3—6	4,01	1	0,99	0,01	—	1,68
2а, 2в, 8в, 8д, 9	3,94	1,2	1,19	0,01	—	1,68
2б, 7а—8б, 8г	3,88	1,15	1,14	0,01	—	1,68

Районы	Прямые затраты, руб.	Нормативная услов- но-чистая продук- ция, руб.	В том числе, руб.			Затраты труда рабочих, чел.-ч
			основная зара- ботная плата рабочих	эксплуатация машин		
				всего	в том числе заработная плата рабо- чих, обслу- живающих машины	
2г	5,63	1,4	1,39	0,01	—	1,68
8е	4,16	1,2	1,19	0,01	—	1,68
10	4,04	1,3	1,29	0,01	—	1,68
11	4,16	1,15	1,14	0,01	—	1,68
12а—12в	3,68	1,15	1,14	0,01	—	1,68
12г—12е	3,72	1,2	1,19	0,01	—	1,68

Районная цена № 1-922

Урна

Измеритель — 1 урна

Районы	Прямые затраты, руб.	Нормативная услов- но-чистая продук- ция, руб.	В том числе, руб.			Затраты труда рабочих, чел.-ч
			основная зара- ботная плата рабочих	эксплуатация машин		
				всего	в том числе заработная плата рабо- чих обслу- живающих машины	

РАЗДЕЛ I. СТРОИТЕЛЬНЫЕ РАБОТЫ

1а, 1ж	5,65	1,02	0,89	0,13	0,05	1,55
1б, 1г, 1е	6,18	1,02	0,89	0,13	0,05	1,55
1в, 4	5,85	1,02	0,89	0,13	0,05	1,55
1д	6,33	1,02	0,89	0,13	0,05	1,55
2а, 8в	7,11	1,21	1,07	0,14	0,06	1,55
2б, 11г, 12в	6,55	1,16	1,02	0,14	0,06	1,55
2в	8,85	1,21	1,07	0,14	0,06	1,55
2г	7,26	1,39	1,24	0,15	0,07	1,55
3	5,56	1,02	0,89	0,13	0,05	1,55
5а	6,04	1,02	0,89	0,13	0,05	1,55
5б	6,99	1,02	0,89	0,13	0,05	1,55
6а, 6б	5,79	1,02	0,89	0,13	0,05	1,55
6в	6,45	1,02	0,89	0,13	0,05	1,55
7а, 7б, 7г, 8б	6,17	1,16	1,02	0,14	0,06	1,55
7в, 8а	6,43	1,16	1,02	0,14	0,06	1,55
8г	6,8	1,16	1,02	0,14	0,06	1,55
8д, 12г	6,54	1,21	1,07	0,14	0,06	1,55
8е	6,85	1,21	1,07	0,14	0,06	1,55
9а, 12е	6,94	1,21	1,07	0,14	0,06	1,55
9б	6,36	1,21	1,07	0,14	0,06	1,55

Районы	Прямые затраты, руб.	Нормативная услов- но-чистая продук- ция, руб.	В том числе, руб.			Затраты труда рабочих, чел.-ч
			основная зара- ботная плата рабочих	эксплуатация машин		
				всего	в том числе зароботная плата рабо- чих, обслу- живающих машины	
9в	8,47	1,21	1,07	0,14	0,06	1,55
10а	7,51	1,3	1,16	0,15	0,06	1,55
10б	8,33	1,3	1,16	0,15	0,06	1,55
10в	8,75	1,3	1,16	0,15	0,06	1,55
11а	9,24	1,16	1,02	0,14	0,06	1,55
11б, 12б	7,03	1,16	1,02	0,14	0,06	1,55
11в, 11д, 11е	6,7	1,16	1,02	0,14	0,06	1,55
12а	5,96	1,16	1,02	0,14	0,06	1,55
12д	8,28	1,21	1,07	0,14	0,06	1,55

РАЗДЕЛ II. МОНТАЖ МЕТАЛЛОКОНСТРУКЦИИ

1, 3, 5	1,77	0,28	0,27	—	—	0,52
2а, 2в, 8в, 8д, 8е, 12г—12е	1,84	0,33	0,33	—	—	0,52
2б, 8а, 8б, 8г, 12а—12в	1,83	0,32	0,32	—	—	0,52
2г	1,92	0,39	0,38	—	—	0,52
4	1,75	0,28	0,27	—	—	0,52
6	1,8	0,28	0,27	—	—	0,52
7, 11	1,81	0,32	0,32	—	—	0,52
9	1,9	0,33	0,33	—	—	0,52
10	2,1	0,36	0,36	—	—	0,52

57. УСТАНОВКИ АРХИТЕКТУРНО-ДЕКОРАТИВНЫЕ У ВЪЕЗДОВ В СЕЛЬСКИЕ НАСЕЛЕННЫЕ ПУНКТЫ, СОВХОЗЫ И КОЛХОЗЫ

Районная цена № 1-923

Установка архитектурно-декоративная, тип I, у въездов в сельские населенные пункты, совхозы и колхозы

Измеритель — 1 установка

Районы	Прямые затраты, руб.	Нормативная услов- но-чистая продук- ция, руб.	В том числе, руб.			Затраты труда рабочих, чел.-ч
			основная зара- ботная плата рабочих	эксплуатация машин		
				всего	в том числе зароботная плата рабо- чих, обслу- живающих машины	

СТРОИТЕЛЬНЫЕ РАБОТЫ

1а	287	49,26	41,7	7,56	2,47	74,6
1б, 6а, 6б	303	49,23	41,7	7,53	2,47	74,6

Продолжение

Районы	Прямые затраты, руб.	Нормативная услов- но-чистая продук- ция, руб.	В том числе, руб.			Затраты труда рабочих, чел.-ч
			основная зара- ботная плата рабочих	эксплуатация машин		
				всего	в том числе заработная плата рабо- чих, обслу- живающих машины	
1в—1д, 4а—5а	295	49,23	41,7	7,53	2,47	74,6
1е, 6в	315	49,26	41,7	7,56	2,47	74,6
1ж	283	49,19	41,7	7,49	2,47	74,6
2а, 8в, 12д	324	58,08	50	8,08	2,96	74,6
2б, 8б, 11б, 11в, 11д, 11е	316	55,98	48	7,98	2,83	74,6
2в	345	58,16	50	8,16	2,96	74,6
2г	367	67,13	58,4	8,73	3,46	74,6
3а—3в	276	49,2	41,7	7,5	2,47	74,6
3г, 5б	308	49,32	41,7	7,62	2,47	74,6
7а, 7б, 7г	292	55,93	48	7,93	2,83	74,6
7в	320	55,99	48	7,99	2,83	74,6
8а, 12а, 12б	302	55,89	48	7,89	2,83	74,6
8г	371	55,99	48	7,99	2,83	74,6
8д	306	58,1	50	8,1	2,96	74,6
8е	404	58,16	50	8,16	2,96	74,6
9а	334	58,16	50	8,16	2,96	74,6
9б	319	58,1	50	8,1	2,96	74,6
9в	338	58,16	50	8,16	2,96	74,6
10а, 10в	342	62,55	54,2	8,35	3,21	74,6
10б	350	62,55	54,2	8,35	3,21	74,6
11а	332	56,03	48	8,03	2,83	74,6
11г	311	55,93	48	7,93	2,83	74,6
12в	325	55,86	48	7,86	2,83	74,6
12г	310	58	50	8	2,96	74,6
12е	386	58,16	50	8,16	2,96	74,6

Районная цена № 1-924

Установка архитектурно-декоративная, тип II, у въезда в сельские населенные пункты, совхозы и колхозы

Измеритель — 1 установка

Районы	Прямые затраты, руб.	Нормативная услов- но-чистая продук- ция, руб.	В том числе, руб.			Затраты труда рабочих, чел.-ч
			основная зара- ботная плата рабочих	эксплуатация машин		
				всего	в том числе заработная плата рабо- чих, обслу- живающих машины	
СТРОИТЕЛЬНЫЕ РАБОТЫ						
1а, 3, 5б	382	79	70,6	8,4	2,61	124
1б	432	79,03	70,6	8,43	2,61	124
1в, 4	391	78,89	70,6	8,29	2,61	124

Районы	Прямые затраты, руб.	Нормативная услов- но-чистая продук- ция, руб.	В том числе, руб.			Затраты труда рабочих, чел.-ч
			основная зара- ботная плата рабочих	эксплуатация машин		
				всего	в том числе зарботная плата рабо- чих, обслу- живающих машины	
1г, 1д, 6а, 6б	404	78,89	70,6	8,29	2,61	124
1е	426	79,03	70,6	8,43	2,61	124
1ж	353	78,75	70,6	8,15	2,61	124
2а, 8в, 9а, 9в	461	94,04	84,8	9,24	3,14	124
2б, 11б—11е	427	90,2	81,2	9	2,98	124
2в	537	94,16	84,8	9,36	3,14	124
2г	514	109,1	93,9	10,2	3,68	124
5а	398	79,03	70,6	8,43	2,61	124
6в	417	79,03	70,6	8,43	2,61	124
7а, 12в	402	89,86	81,2	8,66	2,98	124
7б, 7г	395	90	81,2	8,8	2,98	124
7в, 11а	481	90,31	81,2	9,11	2,98	124
8а	406	90	81,2	8,8	2,98	124
8б	447	90	81,2	8,8	2,98	124
8г	603	90,22	81,2	9,02	2,98	124
8д, 12д	427	93,73	84,8	8,93	3,14	124
8е	584	94,16	84,8	9,36	3,14	124
9б	435	93,93	84,8	9,13	3,14	124
10а, 10б	498	101,2	91,8	9,4	3,41	124
10в	482	101,2	91,8	9,4	3,41	124
12а, 12б	386	89,86	81,2	8,66	2,98	124
12г	413	93,54	84,8	8,74	3,14	124
12е	521	94,16	84,8	9,36	3,14	124

Районная цена № 1-925

Установка архитектурно-декоративная, тип III, у въездов в сельские населенные пункты, совхозы и колхозы

Масса сборных железобетонных конструкций — 5 т

Измеритель — 1 установка

Районы	Прямые затраты, руб.	Нормативная услов- но-чистая продук- ция, руб.	В том числе, руб.			Затраты труда рабочих, чел.-ч
			основная зара- ботная плата рабочих	эксплуатация машин		
				всего	в том числе зарботная плата рабо- чих, обслу- живаю к машины	
1а	360	50,9	39	11,9	4,1	69,3
1б	386	50,9	39	11,9	4,1	69,3

СТРОИТЕЛЬНЫЕ РАБОТЫ

1а	360	50,9	39	11,9	4,1	69,3
1б	386	50,9	39	11,9	4,1	69,3

Районы	Прямые затраты, руб.	Нормативная услов- но-числовая продук- ция, руб.	В том числе, руб.			Затраты труда рабочих, чел.-ч
			основная зара- ботная плата рабочих	эксплуатация машин		
				всего	в том числе заработная плата рабо- чих, обслу- живающих машины	
1в, 1г, 5а	374	50,9	39	11,9	4,1	69,3
1д, 6	368	50,9	39	11,9	4,1	69,3
1е	402	50,9	39	11,9	4,1	69,3
1ж	339	50,8	39	11,8	4,1	69,3
2а, 8в, 9б, 12е	443	59,6	46,8	12,8	4,93	69,3
2б, 7а, 7в, 12в	399	57,3	44,8	12,5	4,72	69,3
2в	524	59,6	46,8	12,8	4,93	69,3
2г	433	68,3	54,6	13,7	5,75	69,3
3	334	50,8	39	11,8	4,1	69,3
4	352	50,9	39	11,9	4,1	69,3
5б	426	51	39	12	4,1	69,3
7б	391	57,3	44,8	12,5	4,72	69,3
7г	363	57,3	44,8	12,5	4,72	69,3
8а, 11г—11е	412	57,3	44,8	12,5	4,72	69,3
8б, 11б	421	57,3	44,8	12,5	4,72	69,3
8г	467	57,4	44,8	12,6	4,72	69,3
8д, 9а	415	59,6	46,8	12,8	4,93	69,3
8е	451	59,6	46,8	12,8	4,93	69,3
9в	505	59,6	46,8	12,8	4,93	69,3
10а	496	63,9	50,7	13,2	5,34	69,3
10б	485	63,9	50,7	13,2	5,34	69,3
10в	511	63,9	50,7	13,2	5,34	69,3
11а	542	57,4	44,8	12,6	4,72	69,3
11в, 12б	407	57,3	44,8	12,5	4,72	69,3
12а	372	57,2	44,8	12,4	4,72	69,3
12г	401	59,5	46,8	12,7	4,93	69,3
12д	483	59,5	46,8	12,7	4,93	69,3

Районная цена № 1-926

Установка архитектурно-декоративная, тип IV
(вариант из кирпича), у въездов в сельские населенные пункты,
совхозы и колхозы

Масса кирпича строительного — 0,6 т

Измеритель — 1 установка

Районы	Прямые затраты, руб.	Нормативная услов- но чистая продук- ция, руб.	В том числе, руб		Затраты труда рабочих, чел.-ч	
			основная зара- ботная плата рабочих	эксплуатация машин		
				всего		в том числе зароботная плата рабо- чих, обслу- живающих машины

СТРОИТЕЛЬНЫЕ РАБОТЫ

1а, 1ж, 3б, 3в	94,6	40,94	38,9	2,04	0,74	60,3
1б—1д, 5а	97,6	40,95	38,9	2,05	0,74	60,3
1е	104	40,95	38,9	2,05	0,74	60,3
2а, 9а, 9в, 12д	113	48,8	46,6	2,2	0,89	60,3
2б	113	46,89	44,7	2,19	0,85	60,3
2в	120	48,83	46,6	2,23	0,89	60,3
2г	123	55,8	54,4	2,4	1,04	60,3
3а	93,5	40,91	38,9	2,01	0,74	60,3
3г, 4б, 6а, 6б	100	40,94	38,9	2,04	0,74	60,3
4а	96,3	40,92	38,9	2,02	0,74	60,3
5б	103	40,98	38,9	2,08	0,74	60,3
6в	101	40,95	38,9	2,05	0,74	60,3
7а, 12б	105	46,86	44,7	2,16	0,85	60,3
7б, 7г, 12а	103	46,85	44,7	2,15	0,85	60,3
7в, 11в	110	46,87	44,7	2,17	0,85	60,3
8а, 12в	107	46,85	44,7	2,15	0,85	60,3
8б, 11г	108	46,86	44,7	2,16	0,85	60,3
8в	111	48,81	46,6	2,21	0,89	60,3
8г, 11а	117	46,88	44,7	2,18	0,85	60,3
8д	105	48,81	46,6	2,21	0,89	60,3
8е	117	48,83	46,6	2,23	0,89	60,3
9б, 12г	107	48,79	46,6	2,19	0,89	60,3
10а	123	52,78	50,5	2,28	0,96	60,3
10б, 10в	121	52,78	50,5	2,28	0,96	60,3
11б, 11д, 11е	109	46,86	44,7	2,16	0,85	60,3
12е	115	48,83	46,6	2,23	0,89	60,3

Районная цена № 1-927

Установка архитектурно-декоративная, тип IV (вариант из монолитного бетона), у въездов в сельские населенные пункты, совхозы, колхозы.

Измеритель — 1 установка

Районы	Прямые затраты руб	Нормативная услов- но-числовая продук- ция руб	В том числе, руб.			Затраты труда рабочих, чел ч
			основная зара- ботная плата рабочих	эксплуатация машин		
				всего	в том числе забортная плата рабо- чих, обслу- живающих машин	

СТРОИТЕЛЬНЫЕ РАБОТЫ

1а, 3а—3в	70,9	16,12	13,5	2,62	0,92	24
1б, 1е, 6а, 6б	75,6	16,12	13,5	2,62	0,92	24
1в, 3г	72,1	16,14	13,5	2,64	0,92	24
1г, 1д, 4а—5а	73,5	16,12	13,5	2,62	0,92	24
1ж	68,4	16,11	13,5	2,61	0,92	24
2а, 8в	82,2	19,04	16,2	2,84	1,1	24
2б, 12в	77,6	18,28	15,5	2,78	1,05	24
2в	90,6	19,05	16,2	2,85	1,1	24
2г	90,9	21,96	18,9	3,06	1,28	24
5б	75	16,17	13,5	2,67	0,92	24
6в	77,1	16,14	13,5	2,64	0,92	24
7а, 7б, 7г, 12а, 12б	75,5	18,26	15,5	2,76	1,05	24
7в	82	18,29	15,5	2,79	1,05	24
8а	76,6	18,27	15,5	2,77	1,05	24
8б, 11б—11д	80,2	18,27	15,5	2,77	1,05	24
8г	94,8	18,29	15,5	2,79	1,05	24
8д, 9б, 12г	79,1	19,02	16,2	2,82	1,1	24
8е	97	19,05	16,2	2,85	1,1	24
9а, 12д	81,7	19,03	16,2	2,83	1,1	24
9в	85,4	19,05	16,2	2,85	1,1	24
10а, 10в	89,3	20,52	17,6	2,92	1,19	24
10б	90,5	20,52	17,6	2,92	1,19	24
11а	89	18,3	15,5	2,8	1,05	24
11е	79,1	18,27	15,5	2,77	1,05	24
12е	89,2	19,05	16,2	2,85	1,1	24

Районная цена № 1-928

Установка архитектурно-декоративная, тип V, у въездов в сельские населенные пункты, совхозы, колхозы

Измеритель — 1 установка

Районы	Прямые затраты, руб.	Нормативная стоимость чистая продукция, руб.	В том числе, руб			Затраты труда рабочих, чел.-ч
			основная заработная плата рабочих	эксплуатация машин		
				всего	в том числе заработная плата рабочих, обслуживающих машины	

СТРОИТЕЛЬНЫЕ РАБОТЫ

1а, 3а—3в	359	55,18	49,8	5,38	1,72	90
1б, 1е, 3г—4б, 5б	376	55,47	49,8	5,67	1,72	90
1в—1д, 5а	369	55,4	49,8	5,6	1,72	90
1ж	354	55,16	49,8	5,36	1,72	90
2а, 8в, 9б	392	65,9	59,7	6,2	2,08	90
2б, 8б	384	63,21	57,2	6,01	1,96	90
2в	418	67	59,7	6,3	2,08	90
2г	418	76,6	69,7	6,9	2,43	90
6а, 6б	392	55,28	49,8	5,48	1,72	90
6в	397	55,4	49,8	5,6	1,72	90
7а, 7б, 7г	371	63,04	57,2	5,84	1,96	90
7в, 12в	396	63,02	57,2	5,82	1,96	90
8а	376	63,04	57,2	5,84	1,96	90
8г	433	63,24	57,2	6,04	1,96	90
8д	382	65,8	59,7	6,1	2,08	90
8е, 12е	433	66	59,7	6,3	2,08	90
9а, 9в, 12г	399	65,73	59,7	6,03	2,08	90
10а, 10б	409	70,98	64,7	6,28	2,26	90
10в	404	70,98	64,7	6,28	2,26	90
11а	422	63,38	57,2	6,18	1,96	90
11б—11е	404	63,04	57,2	5,84	1,96	90
12а, 12б	390	62,92	57,2	5,72	1,96	90
12д	405	65,46	59,7	5,76	2,08	90

58. УСТРОЙСТВА ДЛЯ ВЕРТИКАЛЬНОГО ОЗЕЛЕНЕНИЯ

Районная цена № 1-929

Устройство для вертикального озеленения из железобетонных
конструкций

Масса сборных железобетонных конструкций — 1,7 т

Измеритель — 1 устройство

Районы	Прямые затраты, руб.	Нормативная услов. но чистая продукция, руб.	В т.ч. числе, руб.			Затраты труда рабочих, чел.-ч
			основная зарабо- тотная плата рабочих	эксплуатация машин		
				всего	в том числе заработная плата рабо- чих, обслу- живающих машины	

РАЗДЕЛ I. СТРОИТЕЛЬНЫЕ РАБОТЫ

1а	196	31,9	20,4	11,5	4,08	34,9
1б, 1с	218	31,9	20,4	11,5	4,08	34,9
1в, 6а, 6б	204	31,9	20,4	11,5	4,08	34,9
1г, 1д, 6в	213	31,9	20,4	11,5	4,08	34,9
1ж, 3	193	31,9	20,4	11,5	4,08	34,9
2а, 8е	248	36,9	24,5	12,4	4,89	34,9
2б, 8б	221	35,6	23,4	12,2	4,68	34,9
2в	290	36,9	24,5	12,4	4,89	34,9
2г	244	41,8	28,5	13,3	5,71	34,9
4	201	31,9	20,4	11,5	4,08	34,9
5а	209	31,9	20,4	11,5	4,08	34,9
5б	240	32	20,4	11,6	4,08	34,9
7а, 12б	217	35,5	23,4	12,1	4,68	34,9
7б, 7г	207	35,5	23,4	12,1	4,68	34,9
7в, 11г, 12б	225	35,6	23,4	12,2	4,68	34,9
8а	219	35,5	23,4	12,1	4,68	34,9
8в, 12е	237	36,9	24,5	12,4	4,89	34,9
8г	251	35,6	23,4	12,2	4,68	34,9
8д	224	36,9	24,5	12,4	4,89	34,9
9а	232	36,9	24,5	12,4	4,89	34,9
9б	228	36,9	24,5	12,4	4,89	34,9
9в	280	36,9	24,5	12,4	4,89	34,9
10а	258	39,3	26,5	12,8	5,3	34,9
10б	276	39,3	26,5	12,8	5,3	34,9
10в	288	39,3	26,5	12,8	5,3	34,9
11а	305	35,6	23,4	12,2	4,68	34,9
11б, 11в	236	35,5	23,4	12,1	4,68	34,9
11д, 11е	231	35,5	23,4	12,1	4,68	34,9
12а	204	35,5	23,4	12,1	4,68	34,9
12г	218	36,8	24,5	12,3	4,89	34,9
12д	266	36,8	24,5	12,3	4,89	34,9

Районы	Прямые затраты, руб.	Нормативная услов- но-чистая продук- ция, руб.	В том числе, руб.			Затраты труда рабочих, чел.-ч
			основная зара- ботная плата рабочих	эксплуатация машин		
				всего	в том числе зарплата рабо- чих, обслу- живающих машины	

РАЗДЕЛ II. МОНТАЖ МЕТАЛЛОКОНСТРУКЦИИ

1, 3—5	11	1,46	1,44	0,02	0,01	2,73
2а, 2в, 8в, 8д, 8е, 12г—12е	11,5	1,75	1,73	0,02	0,01	2,73
2б, 8а, 8б, 8г, 12а—12в	11,4	1,67	1,65	0,02	0,01	2,73
2г	11,9	2,04	2,01	0,03	0,01	2,73
6	11,2	1,46	1,44	0,02	0,01	2,73
7, 11	11,3	1,67	1,65	0,02	0,01	2,73
9	11,7	1,75	1,73	0,02	0,01	2,73
10	12,8	1,9	1,87	0,03	0,01	2,73

Районная цена № 1-930

Устройство вертикального озеленения из деревянных конструкций

Измеритель — 1 устройство

Районы	Прямые затраты, руб.	Нормативная услов- но-чистая продук- ция, руб.	В том числе, руб.			Затраты труда рабочих, чел.-ч
			основная зара- ботная плата рабочих	эксплуатация машин		
				всего	в том числе зарплата рабо- чих, обслу- живающих машины	

СТРОИТЕЛЬНЫЕ РАБОТЫ

1а, 1б, 1г, 1д, 1ж, 3а—3г	62,4	11,66	10,5	1,16	0,34	19
1в, 5б	64,8	11,66	10,5	1,16	0,34	19
1е	63,6	11,66	10,5	1,16	0,34	19
2а, 2в, 8в, 9	65,8	13,82	12,6	1,22	0,41	19
2б, 7в, 8б, 8г	65,1	13,31	12,1	1,21	0,39	19
2г	70,4	16,09	14,8	1,29	0,48	19
3г—5а	67,5	11,66	10,5	1,16	0,34	19
6	73,7	11,66	10,5	1,16	0,34	19
7а, 7б	63,7	13,31	12,1	1,21	0,39	19
7г, 8а	66	13,31	12,1	1,21	0,39	19
8д	64,9	13,82	12,6	1,22	0,41	19

Районы	Прямые затраты, руб.	Нормативная услов- но-чистая продук- ция, руб.	В том числе, руб.			Затраты труда рабочих, чел.-ч
			основная зара- ботная плата рабочих	эксплуатация машин		
				всего	в том числе зарботная плата рабо- чих, обслу- живающих машины	
8е	68,3	13,82	12,6	1,22	0,41	19
10а	69,5	14,96	13,7	1,26	0,44	19
10б, 10в	68,3	14,96	13,7	1,26	0,44	19
11, 12в	75,6	13,31	12,1	1,21	0,39	19
12а, 12б	74,6	13,31	12,1	1,21	0,39	19
12г	75	13,82	12,6	1,22	0,41	19
12д	75,9	13,82	12,6	1,22	0,41	19
12е	77,7	13,82	12,6	1,22	0,41	19

59. УСТРОЙСТВА СОЛНЦЕЗАЩИТНЫЕ

Районная цена № 1-931

Устройство солнцезащитное ЭСУ-1

Измеритель — 1 установка

Районы	Прямые затраты, руб.	Нормативная услов- но-чистая продук- ция, руб.	В том числе, руб.			Затраты труда рабочих, чел.-ч
			основная зара- ботная плата рабочих	эксплуатация машин		
				всего	в том числе зарботная плата рабо- чих, обслу- живающих машины	

СТРОИТЕЛЬНЫЕ РАБОТЫ

1а, 1ж, 3, 6в	11,9	3,04	1,6	1,44	0,52	2,61
1б, 1в, 1д, 5а, 6а	12,4	3,04	1,6	1,44	0,52	2,61
1г	12,5	3,04	1,6	1,44	0,52	2,61
1е	12,9	3,04	1,6	1,44	0,52	2,61
2а, 8е	13,8	3,47	1,92	1,55	0,63	2,61
2б, 7в, 8а, 11г	13,1	3,36	1,84	1,52	0,6	2,61
2в	15,3	3,47	1,92	1,55	0,63	2,61
2г	14,1	3,89	2,24	1,65	0,73	2,61
4, 6б	12,2	3,04	1,6	1,44	0,52	2,61
5б	13,9	3,04	1,6	1,44	0,52	2,61
7а, 8г, 11б, 11д, 11е 12б	13,5	3,36	1,84	1,52	0,6	2,61
7б, 7г, 12а	12,6	3,36	1,84	1,52	0,6	2,61
8б, 12в	12,8	3,36	1,84	1,52	0,6	2,61

Районы	Прямые затраты, руб.	Нормативная усло- во-чистая продук- ция, руб.	В том числе, руб.			Затраты труда рабочих, чел.-ч
			основная зара- ботная плата рабочих	эксплуатация машин		
				всего	в том числе зарплата рабо- чих, обслу- живающих машин	
8в	13,6	3,47	1,92	1,55	0,63	2,61
8д, 9а, 9б, 12е	13,4	3,47	1,92	1,55	0,63	2,61
9в	15,7	3,47	1,92	1,55	0,63	2,61
10а, 10б	15,1	3,68	2,08	1,6	0,68	2,61
10в	16	3,68	2,08	1,6	0,68	2,61
11а	16,5	3,36	1,84	1,52	0,6	2,61
11в	14,3	3,36	1,84	1,52	0,6	2,61
12г	13,1	3,47	1,92	1,55	0,63	2,61
12д	14,9	3,47	1,92	1,55	0,63	2,61

Районная цена № 1-932

Устройство солнцезащитное ЭСУ-2

Измеритель — 1 устройство

Районы	Прямые затраты, руб.	Нормативная усло- во-чистая продук- ция, руб.	В том числе, руб.			Затраты труда рабочих, чел.-ч
			основная зара- ботная плата рабочих	эксплуатация машин		
				всего	в том числе зарплата рабо- чих, обслу- живающих машин	

СТРОИТЕЛЬНЫЕ РАБОТЫ

1а, 1ж, 3, 6в	13	3,04	1,6	1,44	0,52	2,61
1б, 1в, 1д, 5а, 6а	13,6	3,04	1,6	1,44	0,52	2,61
1г	13,7	3,04	1,6	1,44	0,52	2,61
1е	14,2	3,04	1,6	1,44	0,52	2,61
2а, 8е	15,1	3,47	1,92	1,55	0,63	2,61
2б, 7в, 8а, 11г	14,4	3,36	1,84	1,52	0,6	2,61
2в	17	3,47	1,92	1,55	0,63	2,61
2г	15,4	3,89	2,24	1,65	0,73	2,61
4, 6б	13,3	3,04	1,6	1,44	0,52	2,61
5б	15,4	3,04	1,6	1,44	0,52	2,61
7а, 8г, 11б, 11д,	14,9	3,36	1,84	1,52	0,6	2,61
11е, 12б						
7б, 7г, 12а	13,7	3,36	1,84	1,52	0,6	2,61
8б, 12в	14	3,36	1,84	1,52	0,6	2,61

Районы	Прямые затраты, руб.	Нормативная услов- но-чистая продук- ция, руб.	В том числе, руб.			Затраты труда рабочих, чел.-ч
			основная зара- ботная плата рабочих	эксплуатация машин		
				всего	в том числе заработная плата рабо- чих, обслу- живающих машин	
8в	14,9	3,47	1,92	1,55	0,63	2,61
8д, 9а, 9б, 12е	14,6	3,47	1,92	1,55	0,63	2,61
9в	17,5	3,47	1,92	1,55	0,63	2,61
10а	16,5	3,68	2,08	1,6	0,68	2,61
10б	16,8	3,68	2,08	1,6	0,68	2,61
10в	17,8	3,68	2,08	1,6	0,68	2,61
11а	18,5	3,36	1,84	1,52	0,6	2,61
11в	15,8	3,36	1,84	1,52	0,6	2,61
12г	14,4	3,47	1,92	1,55	0,63	2,61
12д	16,6	3,47	1,92	1,55	0,63	2,61

60. УСТРОЙСТВА ИГРОВЫЕ

Районная цена № 1-933

Устройство для прокатывания мяча из железобетонных конструкций
 Масса сборных бетонных и железобетонных конструкций — 0,8 т

Измеритель — 1 устройство

Районы	Прямые затраты, руб.	Нормативная услов- но-чистая продук- ция, руб.	В том числе, руб.			Затраты труда рабочих, чел.-ч
			основная зара- ботная плата рабочих	эксплуатация машин		
				всего	в том числе заработная плата рабо- чих, обслу- живающих машин	

СТРОИТЕЛЬНЫЕ РАБОТЫ

1а, 4	138	31	19,7	11,3	3,94	33,9
1б, 5б	153	31,2	19,7	11,5	3,94	33,9
1в, 6а, 6б	142	31	19,7	11,3	3,94	33,9
1г	149	31,1	19,7	11,4	3,94	33,9
1д	146	31,1	19,7	11,4	3,94	33,9
1е, 6в	156	31,1	19,7	11,4	3,94	33,9
1ж	127	30,9	19,7	11,2	3,94	33,9
2а	174	36,1	23,7	12,4	4,73	33,9
2б, 11г	155	34,7	22,7	12	4,52	33,9
2в	208	36,1	23,7	12,4	4,73	33,9

Продолжение

Районы	Прямые затраты, руб.	Нормативная услов- но-чистая продук- ция, руб.	В том числе, руб.			Затраты труда рабочих, чел.-ч
			основная зара- ботная плата рабочих	эксплуатация машин		
				всего	в том числе зарплата рабо- чих, обслу- живающих машины	
2г	181	40,9	27,6	13,3	5,53	33,9
3	133	30,9	19,7	11,2	3,94	33,9
5а	144	31,1	19,7	11,4	3,94	33,9
7а, 12б	147	34,6	22,7	11,9	4,52	33,9
7б, 7г	143	34,6	22,7	11,9	4,52	33,9
7в	166	34,8	22,7	12,1	4,52	33,9
8а	151	34,6	22,7	11,9	4,52	33,9
8б, 11в, 11д, 11е	158	34,6	22,7	11,9	4,52	33,9
8в	170	35,9	23,7	12,2	4,73	33,9
8г	205	34,8	22,7	12,1	4,52	33,9
8д, 12д	154	35,8	23,7	12,1	4,73	33,9
8е	195	36,1	23,7	12,4	4,73	33,9
9а	166	36,1	23,7	12,4	4,73	33,9
9б	160	35,9	23,7	12,2	4,73	33,9
9в	185	36,1	23,7	12,4	4,73	33,9
10а	182	38,2	25,6	12,6	5,13	33,9
10б	191	38,2	25,6	12,6	5,13	33,9
10в	193	38,2	25,6	12,6	5,13	33,9
11а	200	34,9	22,7	12,2	4,52	33,9
11б	162	34,6	22,7	11,9	4,52	33,9
12а	140	34,5	22,7	11,8	4,52	33,9
12в	143	34,5	22,7	11,8	4,52	33,9
12г	148	35,7	23,7	12	4,73	33,9
12с	179	36,1	23,7	12,4	4,73	33,9

Районная цена № 1-934

Устройство для прокатывания мяча из деревянных конструкций

Измеритель — 1 устройство

Районы	Прямые затраты, руб.	Нормативная услов- но-чистая продук- ция, руб.	В том числе, руб.			Затраты труда рабочих, чел.-ч
			основная зара- ботная плата рабочих	эксплуатация машин		
				всего	в том числе зарплата рабо- чих, обслу- живающих машины	

СТРОИТЕЛЬНЫЕ РАБОТЫ

1а	77	16,18	13,8	2,38	0,72	24,1
1б, 1е	90,5	16,18	13,8	2,38	0,72	24,1

Районы	Прямые затраты, руб.	Нормативная услов- но-чистая продук- ция, руб.	В том числе, руб.			Затраты труда рабочих, чел.-ч
			основная зара- ботная плата рабочих	эксплуатация машин		
				всего	в том числе заработная плата рабо- чих, обслу- живающих машины	
1в, 3г, 5а—6б	82,1	16,23	13,8	2,43	0,72	24,1
1г	83,3	16,18	13,8	2,38	0,72	24,1
1д	89,3	16,18	13,8	2,38	0,72	24,1
1ж	74,2	16,02	13,8	2,22	0,72	24,1
2а, 8в, 9а	95,5	19,3	16,6	2,7	0,87	24,1
2б, 11в	86,9	18,49	15,9	2,59	0,82	24,1
2в	108	19,36	16,6	2,76	0,87	24,1
2г	101	22,47	19,4	3,07	1,02	24,1
3а, 3б	80,1	15,96	13,8	2,16	0,72	24,1
3в	80,4	16,18	13,8	2,38	0,72	24,1
4	78,7	16,1	13,8	2,3	0,72	24,1
6в	85,4	16,18	13,8	2,38	0,72	24,1
7а, 8а, 12в	81,7	18,3	15,9	2,4	0,82	24,1
7б	80,2	18,38	15,9	2,48	0,82	24,1
7в	92,9	18,51	15,9	2,61	0,82	24,1
7г, 12а	77,8	18,3	15,9	2,4	0,82	24,1
8б	90,6	18,38	15,9	2,48	0,82	24,1
8г	116	18,51	15,9	2,61	0,82	24,1
8д, 12д	88,3	19,12	16,6	2,52	0,87	24,1
8е	116	19,36	16,6	2,76	0,87	24,1
9б, 9в	91	19,3	16,6	2,7	0,87	24,1
10а, 10б	98,3	20,71	18	2,71	0,95	24,1
10в	96,4	20,71	18	2,71	0,95	24,1
11а	101	18,61	15,9	2,71	0,82	24,1
11б, 11д	85,9	18,38	15,9	2,48	0,82	24,1
11г, 11е	84,6	18,38	15,9	2,48	0,82	24,1
12б	79,2	18,38	15,9	2,48	0,82	24,1
12г	83,1	19,01	16,6	2,41	0,87	24,1
12е	99,7	19,36	16,6	2,76	0,87	24,1

Районная цена № 1-935

Устройство игровое для рисования

Измеритель — 1 устройство

Районы	Прямые затраты, руб	Нормативная условно чистая продукция, руб	В том числе, руб			Затраты труда рабочих, чел.-ч
			основная заработная плата рабочих	эксплуатация машин		
				всего	в том числе заработная плата рабочих, обслуживающих машины	

СТРОИТЕЛЬНЫЕ РАБОТЫ

1а, 1б, 1г, 1д, 1ж	44,9	8,35	7,49	0,86	0,25	13,4
1в	46,5	8,35	7,49	0,86	0,25	13,4
1е	45,9	8,35	7,49	0,86	0,25	13,4
2а, 2в, 8в, 9а, 9б	47,3	9,9	8,99	0,91	0,3	13,4
2б, 7в, 7г, 8б, 8г	47	9,51	8,62	0,89	0,29	13,4
2г	50,2	11,46	10,5	0,96	0,35	13,4
3а—3в	44,4	8,35	7,49	0,86	0,25	13,4
3г—5б	48	8,35	7,49	0,86	0,25	13,4
6	52,6	8,35	7,49	0,86	0,25	13,4
7а, 7б	46,1	9,51	8,62	0,89	0,29	13,4
8а	47,7	9,51	8,62	0,89	0,29	13,4
8д, 9в	46,3	9,9	8,99	0,91	0,3	13,4
8е	48,5	9,9	8,99	0,91	0,3	13,4
10а	49,8	10,67	9,74	0,93	0,33	13,4
10б, 10в	48,8	10,67	9,74	0,93	0,33	13,4
11а—11в, 11д—12а, 12в	53,8	9,51	8,62	0,89	0,29	13,4
11г, 12б	53,3	9,51	8,62	0,89	0,29	13,4
12г, 12д	54,2	9,9	8,99	0,91	0,3	13,4
12е	55,5	9,9	8,99	0,91	0,3	13,4

Районная цена № 1-936

Устройство игровое для стрельбы из лука, метания в цель

Измеритель — 1 устройство

Районы	Прямые затраты, руб.	Нормативная услов- но чистая продук- ция, руб.	В том числе, руб			Затраты труда рабочих, чел-ч
			основная зар- плата рабочих	эксплуатация машин		
				всего	в том числе заработная плата рабо- чих, обслу- живающих машин	

РАЗДЕЛ I. СТРОИТЕЛЬНЫЕ РАБОТЫ

1а, 1б, 1г, 1д, 1ж	55,4	9,94	8,93	1,01	0,3	16
1в, 1е	57	9,94	8,93	1,01	0,3	16
2а, 2в, 8в, 9а, 9б	58,4	11,77	10,7	1,07	0,36	16
2б, 7в—8б, 8г	58	11,36	10,3	1,06	0,34	16
2г	61,7	13,63	12,5	1,13	0,42	16
3а—3в	54,5	9,94	8,93	1,01	0,3	16
3г—5б	58,9	9,94	8,93	1,01	0,3	16
6	64,1	9,94	8,93	1,01	0,3	16
7а, 7б	56,7	11,36	10,3	1,06	0,34	16
8д, 9в	57	11,77	10,7	1,07	0,36	16
8е	59,8	11,77	10,7	1,07	0,36	16
10а	61,5	12,7	11,6	1,1	0,39	16
10б, 10в	60,1	12,7	11,6	1,1	0,39	16
11а, 11б, 11д, 11е, 12в	65,5	11,36	10,3	1,06	0,34	16
11в, 11г, 12а, 12б	64,8	11,36	10,3	1,06	0,34	16
12г	65,6	11,77	10,7	1,07	0,36	16
12д	66,4	11,77	10,7	1,07	0,36	16
12е	67,9	11,77	10,7	1,07	0,36	16

РАЗДЕЛ II МОНТАЖ МЕТАЛЛОКОНСТРУКЦИЙ

1, 3, 5	9	1,39	1,37	0,02	0,01	2,6
2а, 2в, 8в, 8д, 8е, 12г—12е	9,35	1,66	1,64	0,02	0,01	2,6
2б, 8а, 8б, 8г, 12а—12в	9,27	1,6	1,58	0,02	0,01	2,6
2г	9,72	1,94	1,92	0,02	0,01	2,6
4	8,87	1,39	1,37	0,02	0,01	2,6
6	9,13	1,39	1,37	0,02	0,01	2,6
7, 11	9,17	1,6	1,58	0,02	0,01	2,6
9	9,59	1,66	1,64	0,02	0,01	2,6
10	10,5	1,8	1,78	0,02	0,01	2,6

Районная цена № 1-937

Устройство для сюжетно-ролевых игр «Поезд»

Масса сборных бетонных и железобетонных конструкций — 1 т

Измеритель — 1 устройство

Районы	Прямые затраты, руб.	Нормативная условно-чистая продукция, руб.	В том числе, руб.		Затраты труда рабочих, чел.-ч
			основная заработная плата рабочих	эксплуатация машин	

СТРОИТЕЛЬНЫЕ РАБОТЫ

1а, 3г	193	30,8	26,8	4	1,34	46,2
1б	212	30,8	26,8	4	1,34	46,2
1в, 6б	201	30,68	26,8	3,88	1,34	46,2
1г, 6в	207	30,8	26,8	4	1,34	46,2
1д, 5а, 6а	204	30,8	26,8	4	1,34	46,2
1е, 5б	218	31	26,8	4,2	1,34	46,2
1ж	186	30,55	26,8	3,75	1,34	46,2
2а	236	36,83	32,2	4,63	1,62	46,2
2б, 8б, 11г	218	35,16	30,8	4,36	1,52	46,2
2в	275	36,83	32,2	4,63	1,62	46,2
2г	247	42,66	37,5	5,16	1,9	46,2
3а—3в	191	30,58	26,8	3,78	1,34	46,2
4	197	30,68	26,8	3,88	1,34	46,2
7а, 8а	212	34,99	30,8	4,19	1,52	46,2
7б, 7г	202	34,99	30,8	4,19	1,52	46,2
7в, 11в	230	35,09	30,8	4,29	1,52	46,2
8в, 12д	232	36,46	32,2	4,26	1,62	46,2
8г	270	35,19	30,8	4,39	1,52	46,2
8д	220	36,63	32,2	4,43	1,62	46,2
8с	265	36,83	32,2	4,63	1,62	46,2
9а	230	36,83	32,2	4,63	1,62	46,2
9б	222	36,63	32,2	4,43	1,62	46,2
9в	257	36,83	32,2	4,63	1,62	46,2
10а	255	39,37	34,8	4,57	1,76	46,2
10б	259	39,37	34,8	4,57	1,76	46,2
10в	262	39,37	34,8	4,57	1,76	46,2
11а	275	35,34	30,8	4,54	1,52	46,2
11б	221	34,99	30,8	4,19	1,52	46,2
11д, 11е	221	34,99	30,8	4,19	1,52	46,2
12а	198	34,74	30,8	3,94	1,52	46,2
12б, 12в	209	34,86	30,8	4,06	1,52	46,2
12г	210	36,28	32,2	4,08	1,62	46,2
12е	242	36,83	32,2	4,63	1,62	46,2

61. ФЛАГШТОКИ

Районная цена № 1-938

Флагшток Ф-1

Измеритель — 1 флагшток

Районы	Прямые затраты, руб.	Нормативная условно-чистая продукция, руб.	В том числе, руб.			Затраты труда рабочих, чел.-ч
			основная заработная плата рабочих	эксплуатация машин		
				всего	в том числе заработная плата рабочих, обслуживающих машины	

РАЗДЕЛ I. СТРОИТЕЛЬНЫЕ РАБОТЫ

1а	173	33,52	29,6	3,92	1,24	51,7
1б, 1е, 6в	193	33,52	29,6	3,92	1,24	51,7
1в, 3а—3в, 5б	178	33,51	29,6	3,91	1,24	51,7
1г, 1д, 5а, 6а, 6б	186	33,47	29,6	3,87	1,24	51,7
1ж	166	33,42	29,6	3,82	1,24	51,7
2а, 9а	211	39,81	35,5	4,31	1,49	51,7
2б	193	38,23	34	4,23	1,42	51,7
2в	238	39,81	35,5	4,31	1,49	51,7
2г	248	46,06	41,4	4,66	1,74	51,7
3г—4б	182	33,47	29,6	3,87	1,24	51,7
7а, 7б	181	38,1	34	4,1	1,42	51,7
7в	214	38,18	34	4,18	1,42	51,7
7г, 12б	184	38,1	34	4,1	1,42	51,7
8а, 12в	188	38,05	34	4,05	1,42	51,7
8б	204	38,1	34	4,1	1,42	51,7
8в	208	39,73	35,5	4,23	1,49	51,7
8г	273	38,18	34	4,18	1,42	51,7
8д, 9б	199	39,73	35,5	4,23	1,49	51,7
8е	276	39,81	35,5	4,31	1,49	51,7
9в	216	39,81	35,5	4,31	1,49	51,7
10а	228	42,75	38,4	4,35	1,61	51,7
10б	232	42,75	38,4	4,35	1,61	51,7
10в	222	42,75	38,4	4,35	1,61	51,7
11а	220	38,23	34	4,23	1,42	51,7
11б—11д	199	38,1	34	4,1	1,42	51,7
11е	196	38,1	34	4,1	1,42	51,7
12а	178	38	34	4	1,42	51,7
12г	189	39,59	35,5	4,09	1,49	51,7
12д	193	39,59	35,5	4,09	1,49	51,7
12е	246	39,81	35,5	4,31	1,49	51,7

Продолжение

Районы	Прямые затраты, руб.	Нормативная усло- во-чистая продук- ция, руб.	В том числе, руб.			Затраты труда рабочих, чел.-ч
			основная зара- ботная плата рабочих	эксплуатация машин		
				всего	в том числе заработная плата рабо- чих, обслу- живающих машины	

РАЗДЕЛ II. МОНТАЖ МЕТАЛЛОКОНСТРУКЦИИ

1, 3—5	26,1	0,51	0,2	0,31	0,12	0,31
2а, 2в, 8в, 8д, 8е, 12г—12е	26,5	0,58	0,25	0,33	0,14	0,31
2б, 8а, 8б, 8г, 12а—12в	26,4	0,56	0,24	0,33	0,13	0,31
2г	26,9	0,64	0,29	0,36	0,16	0,31
6	26,6	0,51	0,2	0,31	0,12	0,31
7, 11	26,1	0,56	0,24	0,33	0,13	0,31
9	27,2	0,58	0,25	0,33	0,14	0,31
10	29,7	0,61	0,27	0,34	0,15	0,31

Районная цена № 1-939

Флагшток Ф-2

Измеритель — 1 флагшток

Районы	Прямые затраты, руб.	Нормативная усло- во-чистая продук- ция, руб.	В том числе, руб.			Затраты труда рабочих, чел.-ч
			основная зара- ботная плата рабочих	эксплуатация машин		
				всего	в том числе заработная плата рабо- чих, обслу- живающих машины	

РАЗДЕЛ I. СТРОИТЕЛЬНЫЕ РАБОТЫ

1а, 3г—4б	270	34,87	28,3	6,57	2,07	50,1
1б, 1е	309	35	28,3	6,7	2,07	50,1
1в, 5б	279	35,2	28,3	6,9	2,07	50,1
1г	293	35	28,3	6,7	2,07	50,1
1д, 5а, 6а, 6б	287	34,87	28,3	6,57	2,07	50,1
1ж	250	34,74	28,3	6,44	2,07	50,1
2а, 8в	334	41,38	34	7,38	2,5	50,1
2б	303	39,95	32,6	7,35	2,36	50,1
2в	403	41,49	34	7,49	2,5	50,1
2г	368	47,77	39,6	8,17	2,92	50,1
3а—3в	258	34,76	28,3	6,46	2,07	50,1

Районы	Прямые затраты, руб.	Нормативная условно-нормативная продукция, руб.	В том числе, руб.			Затраты труда рабочих, чел.-ч
			основная заработная плата рабочих	эксплуатация машин		
				всего	в том числе заработная плата рабочих, обслуживающих машины	
6в	304	35	28,3	6,7	2,07	50,1
7а, 12в	282	39,46	32,6	6,86	2,36	50,1
7б, 7г, 12б	278	39,59	32,6	6,99	2,36	50,1
7в	342	39,8	32,6	7,2	2,36	50,1
8а	289	39,59	32,6	6,99	2,36	50,1
8б, 11б	315	39,59	32,6	6,99	2,36	50,1
8г	442	39,8	32,6	7,2	2,36	50,1
8д	304	41,28	34	7,28	2,5	50,1
8е	427	41,49	34	7,49	2,5	50,1
9а	328	41,49	34	7,49	2,5	50,1
9б	310	41,28	34	7,28	2,5	50,1
9в	342	41,49	34	7,49	2,5	50,1
10а, 10в	358	44,29	36,8	7,49	2,71	50,1
10б	366	44,29	36,8	7,49	2,71	50,1
11а	373	39,95	32,6	7,35	2,36	50,1
11в—11д	312	39,59	32,6	6,99	2,36	50,1
11е	307	39,59	32,6	6,99	2,36	50,1
12а	267	39,33	32,6	6,73	2,36	50,1
12г	287	40,91	34	6,91	2,5	50,1
12д	297	40,91	34	6,91	2,5	50,1
12е	369	41,49	34	7,49	2,5	50,1

РАЗДЕЛ II. МОНТАЖ МЕТАЛЛОКОНСТРУКЦИИ

1, 3—5	26,1	0,51	0,2	0,31	0,12	0,31
2а, 2в, 8в, 8д, 8е, 12г—12е	26,5	0,58	0,25	0,33	0,14	0,31
2б, 8а, 8б, 8г, 12а—12в	26,4	0,56	0,24	0,33	0,13	0,31
2г	26,9	0,64	0,29	0,36	0,16	0,31
6	26,6	0,51	0,2	0,31	0,12	0,31
7, 11	26,1	0,56	0,24	0,33	0,13	0,31
9	27,2	0,58	0,25	0,33	0,14	0,31
10	29,7	0,61	0,27	0,34	0,15	0,31

Районная цена № 1-940

Флагшток Ф-3

Измеритель — 1 флагшток

Районы	Прямые затраты, руб.	Нормативная услов- но-чистая продук- ция, руб.	В том числе, руб.			Затраты труда рабочих, чел.-ч
			основная зара- ботная плата рабочих	эксплуатация машин		
				всего	в том числе заработная плата рабо- чих, обслу- живающих машины	

РАЗДЕЛ I. СТРОИТЕЛЬНЫЕ РАБОТЫ

1а	547	162,7	151	11,7	3,85	261
1б	707	162,7	151	11,7	3,85	261
1в, 3	647	162,3	151	11,3	3,85	261
1г	640	162,7	151	11,7	3,85	261
1д	802	162,7	151	11,7	3,85	261
1с	750	162,7	151	11,7	3,85	261
1ж	578	162,2	151	11,2	3,85	261
2а, 8д	718	193,9	181	12,9	4,64	261
2б	682	185,8	173	12,8	4,39	261
2в, 8е, 9а	812	194,1	181	13,1	4,64	261
2г	736	225,3	211	14,3	5,42	261
4	537	162,5	151	11,5	3,85	261
5а	620	162,7	151	11,7	3,85	261
5б	673	163,4	151	12,4	3,85	261
6а, 6б	560	162,5	151	11,5	3,85	261
6в	611	162,7	151	11,7	3,85	261
7а, 7б, 11е, 12б	603	185,2	173	12,2	4,39	261
7в, 11б, 11д	627	185,4	173	12,4	4,39	261
7г, 12а	537	185	173	12	4,39	261
8а	593	185,2	173	12,2	4,39	261
8б	652	185,2	173	12,2	4,39	261
8в, 9б	775	193,7	181	12,7	4,64	261
8г	735	185,6	173	12,6	4,39	261
9в	636	194,1	181	13,1	4,64	261
10а	830	209,1	196	13,1	5,03	261
10б	688	209,1	196	13,1	5,03	261
10в	667	209,1	196	13,1	5,03	261
11а	778	185,8	173	12,8	4,39	261
11в	617	185,2	173	12,2	4,39	261
11г	561	185,2	173	12,2	4,39	261
12в	583	184,8	173	11,8	4,39	261
12г	559	193,1	181	12,1	4,64	261
12д	688	193,1	181	12,1	4,64	261
12е	706	194,1	181	13,1	4,64	261

Районы	Прямые затраты, руб.	Нормативная услов- но-чистая продук- ция, руб.	В том числе, руб.			Затраты труда рабочих, чел.-ч
			основная зара- ботная плата рабочих	эксплуатация машин		
				всего	в том числе зароботная плата рабо- чих, обслу- живающих машины	

РАЗДЕЛ II. МОНТАЖ МЕТАЛЛОКОНСТРУКЦИЙ

1, 3—5	32,4	0,57	0,23	0,35	0,13	0,35
2а, 2в, 8в, 8д, 8е, 12г—12е	33	0,65	0,27	0,37	0,16	0,35
2б, 8а, 8б, 8г, 12а—12в	32,9	0,63	0,26	0,37	0,15	0,35
2г	33,4	0,72	0,22	0,4	0,18	0,35
6	33,1	0,57	0,23	0,35	0,13	0,35
7, 11	32,5	0,63	0,26	0,37	0,15	0,35
9	33,9	0,65	0,27	0,37	0,16	0,35
10	37	0,68	0,3	0,39	0,17	0,35

Районная цена № 1-941

Флагшток, тип I

Измеритель — 1 флагшток

Районы	Прямые затраты, руб.	Нормативная услов- но-чистая продук- ция, руб.	В том числе, руб.			Затраты труда рабочих, чел.-ч
			основная зара- ботная плата рабочих	эксплуатация машин		
				всего	в том числе зароботная плата рабо- чих, обслу- живающих машины	

РАЗДЕЛ I. СТРОИТЕЛЬНЫЕ РАБОТЫ

1а, 3б—3г	16,4	2,74	2,4	0,34	0,1	4,1
1б	18,7	2,75	2,4	0,35	0,1	4,1
1в, 4	16,8	2,74	2,4	0,34	0,1	4,1
1г, 1д, 6а, 6б	17,4	2,74	2,4	0,34	0,1	4,1
1е	18,4	2,75	2,4	0,35	0,1	4,1
1ж	15,3	2,72	2,4	0,32	0,1	4,1
2а, 8в, 9в	19,9	3,28	2,88	0,4	0,13	4,1
2б, 11б—11д	18,4	3,14	2,76	0,38	0,12	4,1
2в	23,3	3,29	2,88	0,41	0,13	4,1
2г	22,1	3,83	3,37	0,46	0,15	4,1

Районы	Прямые затраты, руб.	Нормативная услов- но-чистая продук- ция, руб.	В том числе, руб.			Затраты труда рабочих, чел.-ч
			основная зара- ботная плата рабочих	эксплуатация машин		
				всего	в том числе заработная плата рабо- чих, обслу- живающих машины	
3а	16,2	2,7	2,4	0,3	0,1	4,1
5а	17,1	2,75	2,4	0,35	0,1	4,1
5б	16,5	2,79	2,4	0,39	0,1	4,1
6в	18	2,75	2,4	0,35	0,1	4,1
7а, 12в	17,2	3,11	2,76	0,35	0,12	4,1
7б, 7г	16,8	3,12	2,76	0,36	0,12	4,1
7в	20,7	3,15	2,76	0,39	0,12	4,1
8а	17,4	3,12	2,76	0,36	0,12	4,1
8б	19,3	3,12	2,76	0,36	0,12	4,1
8г	26,4	3,15	2,76	0,39	0,12	4,1
8д, 9б	18,5	3,27	2,88	0,39	0,13	4,1
8е	25,6	3,29	2,88	0,41	0,13	4,1
9а	19,7	3,29	2,88	0,41	0,13	4,1
10а	21,2	3,53	3,13	0,4	0,14	4,1
10б	21,6	3,53	3,13	0,4	0,14	4,1
10в	20,9	3,53	3,13	0,4	0,14	4,1
11а	21	3,16	2,76	0,4	0,12	4,1
11е	18,1	3,12	2,76	0,36	0,12	4,1
12а, 12б	16,5	3,11	2,76	0,35	0,12	4,1
12г	17,6	3,23	2,88	0,35	0,13	4,1
12д	18,1	3,23	2,88	0,35	0,13	4,1
12е	21,9	3,29	2,88	0,41	0,13	4,1

РАЗДЕЛ II. МОНТАЖ МЕТАЛЛОКОНСТРУКЦИЙ

1, 3, 5	46,4	7,17	7,06	0,11	0,04	13,4
2а, 2в, 8в, 8д, 8е, 12г—12е	48,1	8,59	8,47	0,12	0,05	13,4
2б, 8а, 8б, 8г, 12а—12в	47,7	8,23	8,11	0,12	0,04	13,4
2г	50,1	10,01	9,88	0,13	0,05	13,4
4	45,7	7,17	7,06	0,11	0,04	13,4
6	47	7,17	7,06	0,11	0,04	13,4
7, 11	47,2	8,23	8,11	0,12	0,04	13,4
9	49,4	8,59	8,47	0,12	0,05	13,4
10	54,2	9,29	9,17	0,12	0,05	13,4

Районная цена № 1-942

Флагшток, тип II

Измеритель — 1 флагшток

Районы	Прямые затраты, руб.	Нормативная условно-чистая продукция, руб.	В том числе, руб.			Затраты труда рабочих, чел.-ч
			основная заработная плата рабочих	эксплуатация машин		
				всего	в том числе заработная плата рабочих, обслуживающих машины	

РАЗДЕЛ I. СТРОИТЕЛЬНЫЕ РАБОТЫ

1а, 3б—3г, 5б	17,5	2,9	2,53	0,37	0,11	4,3
1б	19,8	2,89	2,53	0,37	0,11	4,3
1в, 4	17,8	2,88	2,53	0,35	0,11	4,3
1г, 1д, 6а, 6б	18,5	2,88	2,53	0,35	0,11	4,3
1е	19,4	2,89	2,53	0,37	0,11	4,3
1ж	16,4	2,87	2,53	0,34	0,11	4,3
2а, 8в, 9в	21,1	3,46	3,04	0,42	0,13	4,3
2б, 11б—11д	19,5	3,31	2,91	0,4	0,12	4,3
2в	24,4	3,47	3,04	0,43	0,13	4,3
2г	23,3	4,02	3,54	0,48	0,15	4,3
3а	17,3	2,85	2,53	0,32	0,11	4,3
5а	18,2	2,89	2,53	0,37	0,11	4,3
6в	19,1	2,89	2,53	0,37	0,11	4,3
7а, 12в	18,3	3,28	2,91	0,37	0,12	4,3
7б, 7г	17,9	3,29	2,91	0,38	0,12	4,3
7в	21,8	3,31	2,91	0,4	0,12	4,3
8а	18,5	3,29	2,91	0,38	0,12	4,3
8б	20,4	3,29	2,91	0,38	0,12	4,3
8г	27,5	3,31	2,91	0,4	0,12	4,3
8д, 9б	19,6	3,44	3,04	0,41	0,13	4,3
8е	26,8	3,47	3,04	0,43	0,13	4,3
9а	20,8	3,47	3,04	0,43	0,13	4,3
10а	22,4	3,71	3,29	0,42	0,14	4,3
10б	22,7	3,71	3,29	0,42	0,14	4,3
10в	22,1	3,71	3,29	0,42	0,14	4,3
11а	22,2	3,33	2,91	0,42	0,12	4,3
11е	19,2	3,29	2,91	0,38	0,12	4,3
12а, 12б	17,6	3,28	2,91	0,37	0,12	4,3
12г	18,8	3,41	3,04	0,37	0,13	4,3
12д	19,3	3,41	3,04	0,37	0,13	4,3
12е	23,1	3,47	3,04	0,43	0,13	4,3

РАЗДЕЛ II. МОНТАЖ МЕТАЛЛОКОНСТРУКЦИЙ

1, 3, 5	61,2	9,47	9,32	0,15	0,05	17,7
2а, 2в, 8в, 8д, 8е, 12г—12е	63,6	11,36	11,2	0,16	0,06	17,7

Районы	Прямые затраты, руб.	Нормативная услов- но-чистая продук- ция, руб.	В том числе, руб.			Затраты труда рабочих, чел.-ч
			основная зара- ботная плата рабочих	эксплуатация машин		
				всего	в том числе зарботная плата рабо- чих, обслу- живающих машины	
2б, 8а, 8б, 8г, 12а—12в	63	10,86	10,7	0,16	0,06	17,7
2г	66,1	13,17	13	0,17	0,07	17,7
4	60,3	9,47	9,32	0,15	0,05	17,7
6	62,1	9,47	9,32	0,15	0,05	17,7
7, 11	62,4	10,86	10,7	0,16	0,06	17,7
9	65,2	11,36	11,2	0,16	0,06	17,7
10	71,6	12,26	12,1	0,16	0,07	17,7

62. ФОНТАНЧИК ПИТЬЕВОЙ

Районная цена № 1-943

Фонтанчик питьевой с декоративными чашами для воды

Измеритель — 1 фонтанчик

Районы	Прямые затраты, руб.	Нормативная услов- но-чистая продук- ция, руб.	В том числе, руб.			Затраты труда рабочих, чел.-ч
			основная зара- ботная плата рабочих	эксплуатация машин		
				всего	в том числе зарботная плата рабо- чих, обслу- живающих машины	

СТРОИТЕЛЬНЫЕ РАБОТЫ

1а, 1в	49,1	10,24	9,55	0,69	0,24	16,8
1б, 1е, 6	52,2	10,24	9,55	0,69	0,24	16,8
1г, 1д, 3а, 3в—4б, 5б	50,4	10,24	9,55	0,69	0,24	16,8
1ж	47,2	10,24	9,55	0,69	0,24	16,8
2а, 9а	56,8	12,13	11,4	0,73	0,29	16,8
2б, 8а, 12б, 12в	53,1	11,72	11	0,72	0,28	16,8
2в	60,7	12,13	11,4	0,73	0,29	16,8
2г	66,2	14,18	13,4	0,78	0,34	16,8
3б	49,8	10,24	9,55	0,69	0,24	16,8
5а	51,4	10,24	9,55	0,69	0,24	16,8
7а, 7б	50,6	11,72	11	0,72	0,28	16,8
7в	56,1	11,72	11	0,72	0,28	16,8

Продолжение

Районы	Прямые затраты, руб.	Нормативная усло- вно-чистая продук- ция, руб.	В том числе, руб.			Затраты труда рабочих, чел.-ч
			основная зара- ботная плата рабочих	эксплуатация машин		
				всего	в том числе зароботная плата рабо- чих, обслу- живающих машины	
7г	51,5	11,72	11	0,72	0,28	16,8
8б	55,3	11,72	11	0,72	0,28	16,8
8в, 9б	55,2	12,13	11,4	0,73	0,29	16,8
8г	67	11,72	11	0,72	0,28	16,8
8д, 12д	54,3	12,13	11,4	0,73	0,29	16,8
8е	72,1	12,13	11,4	0,73	0,29	16,8
9в	57,9	12,13	11,4	0,73	0,29	16,8
10а, 10в	62,3	13,16	12,4	0,76	0,31	16,8
10б	64,1	13,16	12,4	0,76	0,31	16,8
11а	58	11,72	11	0,72	0,28	16,8
11б—11е	54,2	11,72	11	0,72	0,28	16,8
12а	52,3	11,72	11	0,72	0,28	16,8
12г	53,3	12,13	11,4	0,73	0,29	16,8
12е	64,5	12,13	11,4	0,73	0,29	16,8

63. ЦВЕТОЧНИЦЫ

Районная цена № 1-944

Цветочница БЦ-1

Измеритель — 1 цветочница

Районы	Прямые затраты, руб.	Нормативная усло- вно-чистая продук- ция, руб.	В том числе, руб.			Затраты труда рабочих, чел.-ч
			основная зара- ботная плата рабочих	эксплуатация машин		
				всего	в том числе зароботная плата рабо- чих, обслу- живающих машины	

СТРОИТЕЛЬНЫЕ РАБОТЫ

1а	18,3	2,69	1,66	1,03	0,38	2,86
1б, 1г	20,5	2,69	1,66	1,03	0,38	2,86
1в, 5а	20,2	2,69	1,66	1,03	0,38	2,86
1д	19,7	2,69	1,66	1,03	0,38	2,86
1е	22,8	2,69	1,66	1,03	0,38	2,86
1ж	18,6	2,69	1,66	1,03	0,38	2,86
2а	25,5	3,11	2	1,11	0,46	2,86

Районы	Прямые затраты, руб.	Нормативная ус- лов- но-числая продук- ция, руб.	В том числе, руб.			Затраты труда рабочих, чел.-ч
			основная зара- ботная плата рабочих	эксплуатация машин		
				всего	в том числе зарплата рабо- чих, обслу- живающих машины	
2б, 7в, 8а	22,2	3	1,91	1,09	0,44	2,86
2в	31,4	3,11	2	1,11	0,46	2,86
2г	23,5	3,51	2,33	1,18	0,53	2,86
3	17	2,69	1,66	1,03	0,38	2,86
4, 6в	18,9	2,69	1,66	1,03	0,38	2,86
5б	26,5	2,69	1,66	1,03	0,38	2,86
6а, 6б	19,2	2,69	1,66	1,03	0,38	2,86
7а	23,8	3	1,91	1,09	0,44	2,86
7б	20,2	3	1,91	1,09	0,44	2,86
7г, 12а	19,2	3	1,91	1,09	0,44	2,86
8б	21,2	3	1,91	1,09	0,44	2,86
8в	23,3	3,11	2	1,11	0,46	2,86
8г	23,5	3	1,91	1,09	0,44	2,86
8д, 8е	21,7	3,11	2	1,11	0,46	2,86
9а	23,6	3,11	2	1,11	0,46	2,86
9б	22,7	3,11	2	1,11	0,46	2,86
9в, 12д	30,2	3,11	2	1,11	0,46	2,86
10а	28,7	3,3	2,16	1,14	0,49	2,86
10б	28,3	3,3	2,16	1,14	0,49	2,86
10в	30,8	3,3	2,16	1,14	0,49	2,86
11а	33,5	3	1,91	1,09	0,44	2,86
11б, 11е	24,7	3	1,91	1,09	0,44	2,86
11в	27,1	3	1,91	1,09	0,44	2,86
11г	21,9	3	1,91	1,09	0,44	2,86
11д	23,2	3	1,91	1,09	0,44	2,86
12б	22,7	3	1,91	1,09	0,44	2,86
12в	21,6	3	1,91	1,09	0,44	2,86
12г	21,5	3,11	2	1,11	0,46	2,86
12е	23	3,11	2	1,11	0,46	2,86

Районная цена № 1-945

Цветочница, прямолинейная секция

Измеритель — 1 секция

Районы	Прямые затраты, руб.	Нормативная условно-чистая продукция, руб.	В том числе, руб.			Затраты труда рабочих, чел.-ч
			основная заработная плата рабочих	эксплуатация машин		
				всего	в том числе заработная плата рабочих, обслуживающих машины	

СТРОИТЕЛЬНЫЕ РАБОТЫ

1а, 1ж	23	2,66	1,63	1,03	0,38	2,8
1б, 1г	25,8	2,66	1,63	1,03	0,38	2,8
1в, 5а	25,3	2,66	1,63	1,03	0,38	2,8
1д	24,8	2,66	1,63	1,03	0,38	2,8
1е	28,8	2,66	1,63	1,03	0,38	2,8
2а	32,1	3,07	1,96	1,11	0,46	2,8
2б, 7в, 8а	27,6	2,97	1,88	1,09	0,44	2,8
2в	39,4	3,07	1,96	1,11	0,46	2,8
2г	29	3,46	2,28	1,18	0,53	2,8
3	21,3	2,66	1,63	1,03	0,38	2,8
4, 6б	23,9	2,66	1,63	1,03	0,38	2,8
5б	33,4	2,66	1,63	1,03	0,38	2,8
6а	24	2,66	1,63	1,03	0,38	2,8
6в	23,4	2,66	1,63	1,03	0,38	2,8
7а	29,8	2,97	1,88	1,09	0,44	2,8
7б	25	2,97	1,88	1,09	0,44	2,8
7г	24,1	2,97	1,88	1,09	0,44	2,8
8б	26,4	2,97	1,88	1,09	0,44	2,8
8в, 9а	29,2	3,07	1,96	1,11	0,46	2,8
8г	29,3	2,97	1,88	1,09	0,44	2,8
8д, 8е, 12г	26,9	3,07	1,96	1,11	0,46	2,8
9б	27,8	3,07	1,96	1,11	0,46	2,8
9в	38,2	3,07	1,96	1,11	0,46	2,8
10а, 10б	35,5	3,26	2,12	1,14	0,49	2,8
10в	39	3,26	2,12	1,14	0,49	2,8
11а	42,3	2,97	1,88	1,09	0,44	2,8
11б, 11е	30,7	2,97	1,88	1,09	0,44	2,8
11в	33,8	2,97	1,88	1,09	0,44	2,8
11г, 12в	27	2,97	1,88	1,09	0,44	2,8
11д	28,8	2,97	1,88	1,09	0,44	2,8
12а	23,8	2,97	1,88	1,09	0,44	2,8
12б	28,5	2,97	1,88	1,09	0,44	2,8
12д	37,6	3,07	1,96	1,11	0,46	2,8
12е	28,5	3,07	1,96	1,11	0,46	2,8

Районная цена № 1-946

Цветочница, криволинейная секция

Измеритель — 1 секция

Районы	Прямые затраты, руб.	Нормативная условно-числовая продукция, руб.	В том числе, руб.		Затраты труда рабочих, чел.-ч
			основная заработная плата рабочих	эксплуатация машин	
				всего	

СТРОИТЕЛЬНЫЕ РАБОТЫ

1а, 1ж	17,7	2,48	1,45	1,03	0,38	2,46
1б, 1г	19,8	2,48	1,45	1,03	0,38	2,46
1в, 5а	19,5	2,48	1,45	1,03	0,38	2,46
1д	19,1	2,48	1,45	1,03	0,38	2,46
1е	22,1	2,48	1,45	1,03	0,38	2,46
2а	24,8	2,85	1,74	1,11	0,46	2,46
2б, 7в, 8а	21,3	2,75	1,66	1,09	0,44	2,46
2в	30,7	2,85	1,74	1,11	0,46	2,46
2г	22,5	3,21	2,03	1,18	0,53	2,46
3	16,4	2,48	1,45	1,03	0,38	2,46
4, 6а, 6б	18,4	2,48	1,45	1,03	0,38	2,46
5б	25,7	2,48	1,45	1,03	0,38	2,46
6в	17,9	2,48	1,45	1,03	0,38	2,46
7а	23,1	2,75	1,66	1,09	0,44	2,46
7б	19,2	2,75	1,66	1,09	0,44	2,46
7г	18,6	2,75	1,66	1,09	0,44	2,46
8б	20,3	2,75	1,66	1,09	0,44	2,46
8в, 9а	22,5	2,85	1,74	1,11	0,46	2,46
8г	22,6	2,75	1,66	1,09	0,44	2,46
8д, 8е, 12г	20,9	2,85	1,74	1,11	0,46	2,46
9б	21,4	2,85	1,74	1,11	0,46	2,46
9в	29,7	2,85	1,74	1,11	0,46	2,46
10а, 10б	27,5	3,02	1,88	1,14	0,49	2,46
10в	30,3	3,02	1,88	1,14	0,49	2,46
11а	32,8	2,75	1,66	1,09	0,44	2,46
11б, 11е	23,8	2,75	1,66	1,09	0,44	2,46
11в	26,3	2,75	1,66	1,09	0,44	2,46
11г, 12в	20,9	2,75	1,66	1,09	0,44	2,46
11д, 12б	22,2	2,75	1,66	1,09	0,44	2,46
12а	18,4	2,75	1,66	1,09	0,44	2,46
12д	29,3	2,85	1,74	1,11	0,46	2,46
12е	21,9	2,85	1,74	1,11	0,46	2,46

Районная цена № 1-947
Цветочница из арок, тип I
Измеритель — 1 цветочница

Районы	Прямые затраты, руб.	Нормативная услов- но чистая продук- ция, руб.	В том числе, руб.			Затраты труда рабочих, чел.-ч
			основная зара- ботная плата рабочих	эксплуатация машин		
				всего	в том числе зарплата рабо- чих, обслу- живающих машин	

СТРОИТЕЛЬНЫЕ РАБОТЫ

1а, 1ж, 4	22,1	2,41	2,01	0,4	0,14	3,53
1б, 1д	24,4	2,41	2,01	0,4	0,14	3,53
1в, 6а, 6б	22,8	2,41	2,01	0,4	0,14	3,53
1г	24,2	2,41	2,01	0,4	0,14	3,53
1е, 6в	24,8	2,41	2,01	0,4	0,14	3,53
2а	28,8	2,83	2,41	0,43	0,17	3,53
2б, 7в, 8б	25,6	2,73	2,31	0,42	0,16	3,53
2в	34,4	2,83	2,41	0,43	0,17	3,53
2г	27,7	3,26	2,81	0,45	0,2	3,53
3	21,8	2,41	2,01	0,4	0,14	3,53
5а	23,7	2,41	2,01	0,4	0,14	3,53
5б	29	2,41	2,01	0,4	0,14	3,53
7а	24,1	2,73	2,31	0,42	0,16	3,53
7б	23,7	2,73	2,31	0,42	0,16	3,53
7г, 12а	23,2	2,73	2,31	0,42	0,16	3,53
8а, 12в	25	2,73	2,31	0,42	0,16	3,53
8в, 9б	27,6	2,83	2,41	0,43	0,17	3,53
8г, 11г, 12б	26,1	2,73	2,31	0,42	0,16	3,53
8д	25,3	2,83	2,41	0,43	0,17	3,53
8е	26,5	2,83	2,41	0,43	0,17	3,53
9а, 12е	27	2,83	2,41	0,43	0,17	3,53
9в	33,2	2,83	2,41	0,43	0,17	3,53
10а	30	3,05	2,61	0,44	0,18	3,53
10б	32,8	3,05	2,61	0,44	0,18	3,53
10в	34,3	3,05	2,61	0,44	0,18	8,53
11а	36,5	2,73	2,31	0,42	0,16	3,53
11б	27,9	2,73	2,31	0,42	0,16	3,53
11в, 11д, 11е	27,2	2,73	2,31	0,42	0,16	3,53
12г	24,7	2,83	2,41	0,43	0,17	3,53
12д	32,5	2,83	2,41	0,43	0,17	3,53

Районная цена № 1-948

Цветочница из арок, тип II

Масса сборных бетонных и железобетонных конструкций — 1 т

Измеритель — 1 цветочница

Районы	Прямые затраты, руб.	Нормативная услов- но-чистая продук- ция, руб.	В том числе, руб.			Затраты труда рабочих, чел.-ч
			основная зара- ботная плата рабочих	эксплуатация машин		
				всего	в том числе заработная плата рабо- чих, обслу- живающих машины	

СТРОИТЕЛЬНЫЕ РАБОТЫ

1а, 1ж, 3, 4	68	9,41	7,81	1,6	0,57	13,8
1б, 1г	74,8	9,41	7,81	1,6	0,57	13,8
1в, 6а, 6б	70,8	9,41	7,81	1,6	0,57	13,8
1д, 5а	73,8	9,41	7,81	1,6	0,57	13,8
1е, 6в	76,8	9,41	7,81	1,6	0,57	13,8
2а	88,7	11,09	9,38	1,71	0,68	13,8
2б, 8б, 12б	79,4	10,66	8,98	1,68	0,65	13,8
2в	106	11,09	9,38	1,71	0,68	13,8
2г	87	12,73	10,9	1,83	0,8	13,8
5б	88,7	9,41	7,81	1,6	0,57	13,8
7а	74,9	10,66	8,98	1,68	0,65	13,8
7б	73,4	10,66	8,98	1,68	0,65	13,8
7в, 8г, 11г	81,2	10,66	8,98	1,68	0,65	13,8
7г, 12а	71,6	10,66	8,98	1,68	0,65	13,8
8а	76,7	10,66	8,98	1,68	0,65	13,8
8в, 9а, 9б	86,3	11,09	9,38	1,71	0,68	13,8
8д	78,7	11,09	9,38	1,71	0,68	13,8
8е	82,6	11,09	9,38	1,71	0,68	13,8
9в	101	11,09	9,38	1,71	0,68	13,8
10а	94,2	11,97	10,2	1,77	0,74	13,8
10б	101	11,97	10,2	1,77	0,74	13,8
10в	104	11,97	10,2	1,77	0,74	13,8
11а	111	10,66	8,98	1,68	0,65	13,8
11б	86,7	10,66	8,98	1,68	0,65	13,8
11в, 11е	85,3	10,66	8,98	1,68	0,65	13,8
11д	84,3	10,66	8,98	1,68	0,65	13,8
12в	77,6	10,66	8,98	1,68	0,65	13,8
12г	76	11,09	9,38	1,71	0,68	13,8
12д	99,4	11,09	9,38	1,71	0,68	13,8
12е	84,8	11,09	9,38	1,71	0,68	13,8

Районная цена № 1-949

Цветочница из арок, тип III

Масса сборных бетонных и железобетонных конструкций — 1 т

Измеритель — 1 цветочница

Районы	Прямые затраты, руб.	Нормативная услон- но-числовая продук- ция, руб.	В том числе, руб.			Затраты труда рабочих, чел.-ч
			основная зар- ботная плата рабочих	эксплуатация машин		
				всего	в том числе зарплата рабо- чих, обслу- живающих машин	

СТРОИТЕЛЬНЫЕ РАБОТЫ

1а, 1ж, 3, 4	63,6	8,71	7,22	1,49	0,54	12,7
1б, 1г, 1д	69,7	8,71	7,22	1,49	0,54	12,7
1в, 6а, 6б	66,1	8,71	7,22	1,49	0,54	12,7
1е, 6в	71,5	8,71	7,22	1,49	0,54	12,7
2а	82,6	10,27	8,67	1,6	0,64	12,7
2б, 8б, 12б	74	9,87	8,3	1,57	0,62	12,7
2в	98,3	10,27	8,67	1,6	0,64	12,7
2г	80,8	11,81	10,1	1,71	0,75	12,7
5а	68,6	8,71	7,22	1,49	0,54	12,7
5б	82,6	8,71	7,22	1,49	0,54	12,7
7а	69,8	9,87	8,3	1,57	0,62	12,7
7б	68,6	9,87	8,3	1,57	0,62	12,7
7в, 8г, 11г	75,6	9,87	8,3	1,57	0,62	12,7
7г, 12а	67	9,87	8,3	1,57	0,62	12,7
8а, 12в	71,9	9,87	8,3	1,57	0,62	12,7
8в, 9б	80,4	10,27	8,67	1,6	0,64	12,7
8д	73,5	10,27	8,67	1,6	0,64	12,7
8е	77	10,27	8,67	1,6	0,64	12,7
9а, 12е	79	10,27	8,67	1,6	0,64	12,7
9в	94,3	10,27	8,67	1,6	0,64	12,7
10а	87,6	11,04	9,39	1,65	0,7	12,7
10б	93,6	11,04	9,39	1,65	0,7	12,7
10в	97	11,04	9,39	1,65	0,7	12,7
11а	103	9,87	8,3	1,57	0,62	12,7
11б	80,5	9,87	8,3	1,57	0,62	12,7
11в, 11д, 11е	78,6	9,87	8,3	1,57	0,62	12,7
12г	71	10,27	8,67	1,6	0,64	12,7
12д	92,1	10,27	8,67	1,6	0,64	12,7

Районная цена № 1-950

Цветочница из арок, тип IV

Масса сборных бетонных и железобетонных конструкций — 1 т

Измеритель — 1 цветочница

Районы	Прямые затраты, руб.	Нормативная условно-постоянная продукция, руб.	В том числе, руб.			Затраты труда рабочих, чел.-ч
			основная заработная плата рабочих	эксплуатация машин		
				всего	в том числе заработная плата рабочих, обслуживающих машины	

СТРОИТЕЛЬНЫЕ РАБОТЫ

1а, 1ж	89,2	13,24	11	2,24	0,76	19,8
1б, 1г	96,4	13,24	11	2,24	0,76	19,8
1в, 3	90,8	13,24	11	2,24	0,76	19,8
1д, 6а, 6б	93,5	13,24	11	2,24	0,76	19,8
1е	102	13,24	11	2,24	0,76	19,8
2а	116	15,7	13,3	2,4	0,92	19,8
2б	104	15,06	12,7	2,36	0,88	19,8
2в	136	15,7	13,3	2,4	0,92	19,8
2г	115	18,05	15,5	2,55	1,07	19,8
4	86,9	13,24	11	2,24	0,76	19,8
5а	95,3	13,24	11	2,24	0,76	19,8
5б	114	13,24	11	2,24	0,76	19,8
6в	99,2	13,24	11	2,24	0,76	19,8
7а, 8а, 12б	98,2	15,06	12,7	2,36	0,88	19,8
7б	95,1	15,06	12,7	2,36	0,88	19,8
7в, 11д	110	15,06	12,7	2,36	0,88	19,8
7г	90,5	15,06	12,7	2,36	0,88	19,8
8б, 8г, 11г	106	15,06	12,7	2,36	0,88	19,8
8в, 9а	114	15,7	13,3	2,4	0,92	19,8
8д	102	15,7	13,3	2,4	0,92	19,8
8е	107	15,7	13,3	2,4	0,92	19,8
9б	119	15,7	13,3	2,4	0,92	19,8
9в, 12д	126	15,7	13,3	2,4	0,92	19,8
10а	122	16,87	14,4	2,47	0,99	19,8
10б	127	16,87	14,4	2,47	0,99	19,8
10в	129	16,87	14,4	2,47	0,99	19,8
11а	138	15,06	12,7	2,36	0,88	19,8
11б, 11в, 11е	114	15,06	12,7	2,36	0,88	19,8
12а	93	15,06	12,7	2,36	0,88	19,8
12в	101	15,06	12,7	2,36	0,88	19,8
12г	97,2	15,7	13,3	2,4	0,92	19,8
12е	112	15,7	13,3	2,4	0,92	19,8

Районная цена № 1-951

Цветочница со скамьей, из железобетонных конструкций, тип I

Масса сборных железобетонных конструкций — 2 т

Измеритель — 1 цветочница

Районы	Прямые затраты, руб.	Нормативная условно-чистая продукция, руб.	В том числе, руб.			Затраты труда рабочих, чел.-ч
			основная заработная плата рабочих	эксплуатация машин		
				всего	в том числе заработная плата рабочих, обслуживающих машины	

СТРОИТЕЛЬНЫЕ РАБОТЫ

1а, 4	206	12,87	8,45	4,42	1,63	14,9
1б, 1г, 5а, 6а	216	12,87	8,45	4,42	1,63	14,9
1в, 1д, 6б, 6в	212	12,87	8,45	4,42	1,63	14,9
1е	232	12,87	8,45	4,42	1,63	14,9
1ж, 3г	201	12,87	8,45	4,42	1,63	14,9
2а	247	14,85	10,1	4,75	1,96	14,9
2б, 7а, 7в, 8а, 8б, 11г, 12в	223	14,37	9,71	4,66	1,87	14,9
2в	280	14,85	10,1	4,75	1,96	14,9
2г	234	16,87	11,8	5,07	2,28	14,9
3а—3в	199	12,87	8,45	4,42	1,63	14,9
5б	249	12,87	8,45	4,42	1,63	14,9
7б, 12а	209	14,37	9,71	4,66	1,87	14,9
7г	205	14,37	9,71	4,66	1,87	14,9
8в, 9а	236	14,85	10,1	4,75	1,96	14,9
8г, 11д	230	14,37	9,71	4,66	1,87	14,9
8д, 8е	224	14,85	10,1	4,75	1,96	14,9
9б	241	14,85	10,1	4,75	1,96	14,9
9в, 12д	267	14,85	10,1	4,75	1,96	14,9
10а	253	15,91	11	4,91	2,12	14,9
10б	264	15,91	11	4,91	2,12	14,9
10в	273	15,91	11	4,91	2,12	14,9
11а	290	14,37	9,71	4,66	1,87	14,9
11б, 11е	238	14,37	9,71	4,66	1,87	14,9
11в	258	14,37	9,71	4,66	1,87	14,9
12б	227	14,37	9,71	4,66	1,87	14,9
12г	219	14,85	10,1	4,75	1,96	14,9
12е	232	14,85	10,1	4,75	1,96	14,9

Районная цена № 1-952

Цветочница из железобетонных конструкций, тип 2

Измеритель — 1 цветочница

Районы	Прямые затраты, руб.	Нормативная услов- но чистая продук- ция, руб	В том числе, руб.			Затраты труда рабочих, чел.-ч
			основная зара- ботная плата рабочих	эксплуатация машин		
				всего	в том числе заработная плата рабо- чих, обслу- живающих машины	

СТРОИТЕЛЬНЫЕ РАБОТЫ

1а, 4, 6в	71,2	7,32	6,18	1,14	0,45	10,7
1б, 5а, 6а	75,1	7,32	6,18	1,14	0,45	10,7
1в, 1д	74,4	7,32	6,18	1,14	0,45	10,7
1г	76,9	7,32	6,18	1,14	0,45	10,7
1е	82,6	7,32	6,18	1,14	0,45	10,7
1ж, 3	70	7,32	6,18	1,14	0,45	10,7
2а	88,4	8,65	7,42	1,23	0,55	10,7
2б, 7в, 11г, 12б	79,8	8,32	7,11	1,21	0,52	10,7
2в	101	8,65	7,42	1,23	0,55	10,7
2г	84,8	9,98	8,66	1,32	0,64	10,7
5б	89,7	7,32	6,18	1,14	0,45	10,7
6б	73,6	7,32	6,18	1,14	0,45	10,7
7а, 11д	82	8,32	7,11	1,21	0,52	10,7
7б	73,6	8,32	7,11	1,21	0,52	10,7
7г, 12а	72,3	8,32	7,11	1,21	0,52	10,7
8а, 8б	78,5	8,32	7,11	1,21	0,52	10,7
8в, 9а	84,8	8,65	7,42	1,23	0,55	10,7
8г	83,8	8,32	7,11	1,21	0,52	10,7
8д	80,5	8,65	7,42	1,23	0,55	10,7
8е	82,1	8,65	7,42	1,23	0,55	10,7
9б, 12е	83,5	8,65	7,42	1,23	0,55	10,7

Районы	Прямые затраты руб	Нормативная услов но чистая продук ция, руб	В том числе, руб			Затраты труда рабочих, чел ч
			основная зара ботная плата рабочих	эксплуатация машин		
				всего	в том числе заработная плата рабо чих, обслу живающих машин	
9в	99,8	8,65	7,42	1,23	0,55	10,7
10а, 10б	95,2	8,32	8,04	1,28	0,59	10,7
10в	100	8,32	8,04	1,28	0,59	10,7
11а	108	8,32	7,11	1,21	0,52	10,7
11б, 11е	85,2	8,32	7,11	1,21	0,52	10,7
11в	91,7	8,32	7,11	1,21	0,52	10,7
12в	77,4	8,32	7,11	1,21	0,52	10,7
12г	76,9	8,65	7,42	1,23	0,55	10,7
12д	95,3	8,65	7,42	1,23	0,55	10,7

Районная цена № 1-953

Цветочница, тип 3, из железобетонных конструкций

Измеритель — 1 цветочница

Районы	Прямые затраты руб	Нормативная услов но чистая продук ция, руб	В том числе, руб			Затраты труда рабочих чел ч
			основная зара ботная плата рабочих	эксплуатация машин		
				всего	в том числе заработная плата рабо чих, обслу живающих машин	

СТРОИТЕЛЬНЫЕ РАБОТЫ

1а, 5а	77,8	10,11	5,05	5,06	1,83	9,28
1б, 1г	81,9	10,11	5,05	5,06	1,83	9,28
1в, 1д	76,5	10,11	5,05	5,06	1,83	9,28
1е	88,9	10,11	5,05	5,06	1,83	9,28
1ж, 4	74	10,11	5,05	5,06	1,83	9,28
2а, 9в	94,3	11,49	6,06	5,43	2,19	9,28
2б, 8г, 12в	83,9	11,15	5,81	5,34	2,1	9,28
2в	110	11,49	6,06	5,43	2,19	9,28
2г	89,1	12,86	7,07	5,79	2,56	9,28
3	70,9	10,11	5,05	5,06	1,83	9,28
5б	94,4	10,11	5,05	5,06	1,83	9,28
6а, 6б	80,5	10,11	5,05	5,06	1,83	9,28
6в	86,2	10,11	5,05	5,06	1,83	9,28
7а	76,6	11,15	5,81	5,34	2,1	9,28
7б	78,7	11,15	5,81	5,34	2,1	9,28
7в, 11д	85,4	11,15	5,81	5,34	2,1	9,28

Районы	Прямые затраты, руб.	Нормативная услов- но-чистая продук- ция, руб.	В том числе, руб.			Затраты труда рабочих, чел.-ч
			основная зара- ботная плата рабочих	эксплуатация машин		
				всего	в том числе зарплата рабо- чих, обслу- живающих машины	
7г	72,9	11,15	5,81	5,34	2,1	9,28
8а	82,6	11,15	5,81	5,34	2,1	9,28
8б, 11е	87,8	11,15	5,81	5,34	2,1	9,28
8в, 9а	92,1	11,49	6,06	5,43	2,19	9,28
8д, 8е	82,7	11,49	6,06	5,43	2,19	9,28
9б	106	11,49	6,06	5,43	2,19	9,28
10а	93,1	12,18	6,57	5,61	2,37	9,28
10б	103	12,18	6,57	5,61	2,37	9,28
10в	102	12,18	6,57	5,61	2,37	9,28
11а	110	11,15	5,81	5,34	2,1	9,28
11б	89,8	11,15	5,81	5,34	2,1	9,28
11в	98,9	11,15	5,81	5,34	2,1	9,28
11г, 12б	81	11,15	5,81	5,34	2,1	9,28
12а	75,1	11,15	5,81	5,34	2,1	9,28
12г	78,7	11,49	6,06	5,43	2,19	9,28
12д	101	11,49	6,06	5,43	2,19	9,28
12е	91	11,49	6,06	5,43	2,19	9,28

Районная цена № 1-954

Цветочница, тип 1, из деревянных конструкций

Измеритель — 1 цветочница

Районы	Прямые затраты, руб.	Нормативная услов- но-чистая продук- ция, руб.	В том числе, руб.			Затраты труда рабочих, чел.-ч
			основная зара- ботная плата рабочих	эксплуатация машин		
				всего	в том числе за работная плата рабо- чих, обслу- живающих машины	

СТРОИТЕЛЬНЫЕ РАБОТЫ

1а, 1д	32,8	6,95	6,48	0,48	0,14	11,7
1б, 4	33,8	6,95	6,48	0,48	0,14	11,7
1в, 1г, 1ж, 3г	33,4	6,95	6,48	0,48	0,14	11,7
1е, 5б	35,7	6,95	6,48	0,48	0,14	11,7
2а, 2в, 12г	36,2	8,27	7,77	0,5	0,17	11,7
2б, 8г	36,8	7,95	7,45	0,5	0,16	11,7

Районы	Прямые затраты, руб.	Нормативная условно-чистая продукция, руб.	В том числе, руб.			Затраты труда рабочих, чел.-ч
			основная заработная плата рабочих	эксплуатация машин		
				всего	в том числе заработная плата рабочих, обслуживающих машины	
2в	38,8	8,27	7,77	0,5	0,17	11,7
2г	39,1	9,59	9,06	0,53	0,2	11,7
3а—3в	32,1	6,95	6,48	0,48	0,14	11,7
5а	34,5	6,95	6,48	0,48	0,14	11,7
6а, 6б	36,1	6,95	6,48	0,48	0,14	11,7
6в	37,4	6,95	6,48	0,48	0,14	11,7
7а, 7г	33,9	7,95	7,45	0,5	0,16	11,7
7б, 8а	34,8	7,95	7,45	0,5	0,16	11,7
7в, 12в	37,5	7,95	7,45	0,5	0,16	11,7
8б, 12а	35,7	7,95	7,45	0,5	0,16	11,7
8в, 9б	37,5	8,27	7,77	0,5	0,17	11,7
8д	35	8,27	7,77	0,5	0,17	11,7
8е, 9а	38,2	8,27	7,77	0,5	0,17	11,7
10а	42,6	8,94	8,42	0,52	0,18	11,7
10б	37,7	8,94	8,42	0,52	0,18	11,7
10в	37	8,94	8,42	0,52	0,18	11,7
11а, 11б, 11е	39,2	7,95	7,45	0,5	0,16	11,7
11в, 11д	38,6	7,95	7,45	0,5	0,16	11,7
11г	37,8	7,95	7,45	0,5	0,16	11,7
12б	36,2	7,95	7,45	0,5	0,16	11,7
12д	39,3	8,27	7,77	0,5	0,17	11,7
12е	42,6	8,27	7,77	0,5	0,17	11,7

Районная цена № 1-955

Цветочница, тип 2, из деревянных конструкций

Измеритель — 1 цветочница

Районы	Прямые затраты, руб.	Нормативная услов- но-чистая продук- ция, руб.	В том числе, руб.			Затраты труда рабочих, чел.-ч
			основная зара- ботная плата рабочих	эксплуатация машин		
				всего	в том числе зароботная плата рабо- чих, обслу- живающих машин	

СТРОИТЕЛЬНЫЕ РАБОТЫ

1а, 1д, 1ж, 3а—3в	18,9	4,05	3,74	0,31	0,09	6,71
1б—1г	19,1	4,05	3,74	0,31	0,09	6,71
1е, 3г—5б	19,7	4,05	3,74	0,31	0,09	6,71
2а, 8д	20,2	4,81	4,49	0,32	0,11	6,71
2б, 7в	20,6	4,62	4,3	0,32	0,1	6,71
2в, 9а, 12г	21,3	4,81	4,49	0,32	0,11	6,71
2г	22,3	5,58	5,24	0,34	0,13	6,71
6а, 6б	21	4,05	3,74	0,31	0,09	6,71
6в	21,5	4,05	3,74	0,31	0,09	6,71
7а	19,4	4,62	4,3	0,32	0,1	6,71
7б, 7г	19,6	4,62	4,3	0,32	0,1	6,71
8а, 8б	20	4,62	4,3	0,32	0,1	6,71
8в, 9б	21	4,81	4,49	0,32	0,11	6,71
8г, 12а	20,9	4,62	4,3	0,32	0,1	6,71
8е, 12д	22,2	4,81	4,49	0,32	0,11	6,71
9в	20,6	4,81	4,49	0,32	0,11	6,71
10а	23,5	5,2	4,87	0,33	0,12	6,71
10б	21,6	5,2	4,87	0,33	0,12	6,71
10в	21,2	5,2	4,87	0,33	0,12	6,71
11а—11в, 11д, 11е	22,3	4,62	4,3	0,32	0,1	6,71
11г	22	4,62	4,3	0,32	0,1	6,71
12б, 12в	21,6	4,62	4,3	0,32	0,1	6,71
12е	23,9	4,81	4,49	0,32	0,11	6,71

64. ЧАША-ГАЛЕЧНИЦА

Районная цена № 1-956

Чаша-галечница

Масса сборных железобетонных конструкций — 1,3 т

Измеритель — 1 чаша-галечница

Районы	Прямые затраты, руб.	Нормативная услов- но-чистая продук- ция, руб	В том числе, руб		Затраты труда рабочих, чел.-ч
			основная зар- ботная плата рабочих	эксплуатация машин	
				всего	

СТРОИТЕЛЬНЫЕ РАБОТЫ

1а, 4	97	11,31	8,98	2,33	0,82	15,6
1б	108	11,38	8,98	2,4	0,82	15,6
1в, 5а	103	11,32	8,98	2,4	0,82	15,6
1г, 1д	106	11,38	8,98	2,4	0,82	15,6
1е	111	11,38	8,98	2,4	0,82	15,6
1ж	95	11,24	8,98	2,26	0,82	15,6
2а	122	13,56	10,8	2,76	0,98	15,6
2б, 7в, 8а	109	12,91	10,3	2,61	0,93	15,6
2в	141	13,56	10,8	2,76	0,98	15,6
2г	113	15,66	12,6	3,06	1,15	15,6
3а, 3б	88,9	11,18	8,98	2,2	0,82	15,6
3в, 3г	89,1	11,38	8,98	2,4	0,82	15,6
5б	127	11,6	8,98	2,62	0,82	15,6
6а, 6б	101	11,31	8,98	2,33	0,82	15,6
6в	104	11,38	8,98	2,4	0,82	15,6
7а, 8б, 11г, 12б	107	12,81	10,3	2,51	0,93	15,6
7б	104	12,81	10,3	2,51	0,93	15,6
7г, 12а	97,3	12,74	10,3	2,44	0,93	15,6
8в	118	13,45	10,8	2,65	0,98	15,6
8г, 11б, 11е	118	12,87	10,3	2,57	0,93	15,6
8д	107	13,45	10,8	2,65	0,98	15,6
8с	104	13,56	10,8	2,76	0,98	15,6
9а	120	13,56	10,8	2,76	0,98	15,6
9б	114	13,45	10,8	2,65	0,98	15,6
9в	138	13,56	10,8	2,76	0,98	15,6
10а	138	14,43	11,7	2,73	1,07	15,6
10б	129	14,43	11,7	2,73	1,07	15,6
10в	140	14,43	11,7	2,73	1,07	15,6
11а	151	13	10,3	2,7	0,93	15,6
11в	120	12,81	10,3	2,51	0,93	15,6
11д	115	12,81	10,3	2,51	0,93	15,6
12в	111	12,67	10,3	2,37	0,93	15,6
12г	104	13,26	10,8	2,46	0,98	15,6
12д	135	13,26	10,8	2,46	0,98	15,6
12е	125	13,56	10,8	2,76	0,98	15,6

65. ЯМА ДЛЯ МУСОРА

Районная цена № 1-957

Яма для мусора

Измеритель — 1 яма

Районы	Прямые затраты, руб.	Нормативная услов- но-чистая продук- ция, руб.	В том числе, руб.		Затраты труда рабочих, чел.-ч	
			основная зара- ботная плата рабочих	эксплуатация машин		
				всего		в том числе зарплата рабо- чих, обслу- живающих машины

СТРОИТЕЛЬНЫЕ РАБОТЫ

1а, 1г, 3	11,1	3,79	3,37	0,42	0,13	6,11
1б, 1ж, 4	11,3	3,79	3,37	0,42	0,13	6,11
1в, 1д, 5	11,5	3,79	3,37	0,42	0,13	6,11
1е	11,7	3,79	3,37	0,42	0,13	6,11
2а, 8д, 9в	12	4,49	4,04	0,45	0,16	6,11
2б, 7а, 7в, 7г	11,6	4,31	3,87	0,44	0,15	6,11
2в, 8е	11,7	4,49	4,04	0,45	0,16	6,11
2г	13	5,18	4,71	0,47	0,18	6,11
6	12,9	3,79	3,37	0,42	0,13	6,11
7б, 8б	11,8	4,31	3,87	0,44	0,15	6,11
8а	12	4,31	3,87	0,44	0,15	6,11
8в, 9б	12,3	4,49	4,04	0,45	0,16	6,11
8г	12,2	4,31	3,87	0,44	0,15	6,11
9а	12,5	4,49	4,04	0,45	0,16	6,11
10а	13,3	4,84	4,38	0,46	0,17	6,11
10б	12,2	4,84	4,38	0,46	0,17	6,11
10в	12,4	4,84	4,38	0,46	0,17	6,11
11а—11в, 11д, 11е	13,5	4,31	3,87	0,44	0,15	6,11
11г, 12а	13,2	4,31	3,87	0,44	0,15	6,11
12б	13	4,31	3,87	0,44	0,15	6,11
12в	13,6	4,31	3,87	0,44	0,15	6,11
12г	13,3	4,49	4,04	0,45	0,16	6,11
12д	13,5	4,49	4,04	0,45	0,16	6,11
12е	14,5	4,49	4,04	0,45	0,16	6,11

Распределение отдельных частей территории СССР по территориальным районам, для которых разработаны цены Прейскуранта

1-Й ТЕРРИТОРИАЛЬНЫЙ РАЙОН		Подрайон 1г	
Подрайон 1а		1. Вологодская область»	
1. Брянская область		2. Кировская »	
2. Владимирская »		3. Костромская »	
3. Калининская »		Подрайон 1д	
4. Ленинградская »		1. Марийская АССР	
5. Московская »		2. Калужская область	
6. Новгородская »		3. Псковская »	
7. Тульская »		4. Рязанская »	
		5. Смоленская »	
Подрайон 1б		Подрайон 1е	
1. Чувашская АССР		Астраханская область	
2. Горьковская область		Подрайон 1ж	
3. Ивановская »		Белорусская ССР	
4. Ярославская »		2-Й ТЕРРИТОРИАЛЬНЫЙ РАЙОН	
Подрайон 1в		Подрайон 2а	
1. Башкирская АССР		Архангельская область	
2. Мордовская АССР		(южнее Полярного круга)	
3. Татарская АССР		Подрайон 2б	
4. Белгородская область		Карельская АССР	
5. Волгоградская »		Подрайон 2в	
6. Воронежская »		Коми АССР	
7. Куйбышевская »		(южнее Полярного круга)	
8. Курская »		Подрайон 2г	
9. Липецкая »		Мурманская область	
10. Орловская »		3-Й ТЕРРИТОРИАЛЬНЫЙ РАЙОН	
11. Пензенская »		Подрайон 3а	
12. Саратовская »		Латвийская ССР	
13. Тамбовская »		Подрайон 3б	
14. Ульяновская »		Литовская ССР	

Подрайон 3в

Эстонская ССР

Подрайон 3г

Калининградская область

**4-Й ТЕРРИТОРИАЛЬНЫЙ
РАЙОН**

Подрайон 4а

Украинская ССР

Подрайон 4б

Молдавская ССР

**5-Й ТЕРРИТОРИАЛЬНЫЙ
РАЙОН**

Подрайон 5а

1. Дагестанская АССР
2. Кабардино-Балкарская АССР
3. Северо-Осетинская АССР
4. Чечено-Ингушская АССР
5. Краснодарский край
6. Ставропольский край
7. Ростовская область

Подрайон 5б

Калмыцкая АССР

**6-Й ТЕРРИТОРИАЛЬНЫЙ
РАЙОН**

Подрайон 6а

Армянская ССР

Подрайон 6б

Азербайджанская ССР

Подрайон 6в

Грузинская ССР

**7-Й ТЕРРИТОРИАЛЬНЫЙ
РАЙОН**

Подрайон 7а

Пермская область

Подрайон 7б

Свердловская область

Подрайон 7в

Удмуртская АССР

Подрайон 7г

1. Курганская область
2. Оренбургская »
3. Челябинская »

**8-Й ТЕРРИТОРИАЛЬНЫЙ
РАЙОН**

Подрайон 8а

1. Алтайский край
2. Кемеровская область
3. Новосибирская »

Подрайон 8б

Омская область

Подрайон 8в

Томская область
(южнее 60-й параллели)

Подрайон 8г

Тюменская область
(южнее 60-й параллели)

Подрайон 8д

Красноярский край
(южнее 60-й параллели без
Тувинской АССР)

Подрайон 8е

Тувинская АССР

**9-Й ТЕРРИТОРИАЛЬНЫЙ
РАЙОН**

Подрайон 9а

Бурятская АССР

Подрайон 9б

Иркутская область
(южнее 60-й параллели)

Подрайон 9в

Читинская область

**10-Й ТЕРРИТОРИАЛЬНЫЙ
РАЙОН**

Подрайон 10а

Приморский край

Подрайон 10б

Хабаровский край
(южнее 55-й параллели)

Подрайон 10в

Амурская область

**11-Й ТЕРРИТОРИАЛЬНЫЙ
РАЙОН**

Казахская ССР

Подрайон 11а

Мангышлакская обл.

Подрайон 11б

1. Актюбинская область
2. Джамбулская »
3. Кызыл-Ордынская »
4. Уральская »

Подрайон 11в

1. Гурьевская область
2. Чимкентская »

Подрайон 11г

1. Алма-Атинская область
2. Джезказганская »
3. Талды-Курганская »

Подрайон 11д

1. Восточно-Казахстанская область
2. Карагандинская область
3. Кокчетавская »
4. Павлодарская »
5. Северо-Казахстанская »
6. Тургайская »
7. Целиноградская »

Подрайон 11е

1. Кустанайская область
2. Семипалатинская »

**12-Й ТЕРРИТОРИАЛЬНЫЙ
РАЙОН**

Подрайон 12а

Узбекская ССР

1. Андижанская область
2. Бухарская »
3. Джизакская »
4. Кашкадарьинская »
5. Наманганская »
6. Самаркандская »
7. Сырдарьинская »
8. Сурхандарьинская »
9. Ташкентская »
10. Ферганская »
11. Хорезмская »

Подрайон 12б

Киргизская ССР

Подрайон 12в

Таджикская ССР

1. Кулябская область
2. Курган-Тюбинская »
3. Ленинадская »
4. Районы республиканского подчинения

Подрайон 12г

Туркменская ССР

Подрайон 12д

Каракалпакская АССР

Подрайон 12е

Горно-Бадахшанская автономная область Таджикской ССР

**Поправки к ценам Прейскуранта № 838-843, 845
при изменении толщины песчаного основания
на каждые ± 10 мм**

(в рублях на измеритель цм)

Районы	Прямые затраты, руб.	Нормативная услов- но-чистая продук- ция, руб.	В том числе, руб			Затраты труда рабочих, чел.-ч
			основная зара- ботная плата рабочих	эксплуатация машин		
				в его	в том числе заработная плата рабо- чих, obs у- живающих машины	

СТРОИТЕЛЬНЫЕ РАБОТЫ

1а, 1г	8,89	1,02	0,08	0,94	0,27	0,17
1б, 6а	10,6	1,02	0,08	0,94	0,27	0,17
1в, 1д	9,96	1,02	0,08	0,94	0,27	0,17
1е	11,6	1,02	0,08	0,94	0,27	0,17
1ж, 4а	8,14	0,94	0,08	0,86	0,27	0,17
2а	8,29	1,22	0,1	1,12	0,33	0,17
2б	8,52	1,19	0,09	1,1	0,31	0,17
2в	8,66	1,22	0,1	1,12	0,33	0,17
2г	8,01	1,38	0,11	1,27	0,39	0,17
3а	5,59	0,87	0,08	0,79	0,27	0,17
3б	5,66	0,94	0,08	0,86	0,27	0,17
3в, 3г	5,75	1,02	0,08	0,94	0,27	0,17
4б	8,2	1,02	0,08	0,94	0,27	0,17
5а	9,46	1,02	0,08	0,94	0,27	0,17
5б	10,2	1,16	0,08	1,08	0,27	0,17
6б	10,4	0,94	0,08	0,86	0,27	0,17
6в	10,5	1,02	0,08	0,94	0,27	0,17
7а	7,93	1,07	0,09	0,98	0,31	0,17
7б	10,6	1,07	0,09	0,98	0,31	0,17
7в	9,24	1,14	0,09	1,05	0,31	0,17
7г	6,62	1,07	0,09	0,98	0,31	0,17
8а	9,68	1,07	0,09	0,98	0,31	0,17
8б	8,52	1,07	0,09	0,98	0,31	0,17
8в, 9б	10,6	1,15	0,1	1,05	0,33	0,17
8г	11,9	1,14	0,09	1,05	0,31	0,17
8д	7,88	1,15	0,1	1,05	0,33	0,17

Районы	Прямые затраты, руб.	Нормативная услов- но-чистая продук- ция, руб.	В том числе, руб.			Затраты труда рабочих, чел.-ч
			основная зара- ботная плата рабочих	эксплуатация машин		
				всего	в том числе заработная плата рабо- чих, обслу- живающих машин	
8е	5,22	1,22	0,1	1,12	0,33	0,17
9а	13,1	1,22	0,1	1,12	0,33	0,17
9в	9,15	1,22	0,1	1,12	0,33	0,17
10а	16,5	1,19	0,11	1,08	0,36	0,17
10б	6,8	1,19	0,11	1,08	0,36	0,17
10в	8,43	1,19	0,11	1,08	0,36	0,17
11а	10,5	1,19	0,09	1,1	0,31	0,17
11б, 11в	10,1	1,07	0,09	0,98	0,31	0,17
11г	8,42	1,07	0,09	0,98	0,31	0,17
11д	11,2	1,07	0,09	0,98	0,31	0,17
11е	11,4	1,07	0,09	0,98	0,31	0,17
12а	7,45	0,98	0,09	0,89	0,31	0,17
12б	6,3	1,07	0,09	0,98	0,31	0,17
12в	12,2	0,98	0,09	0,89	0,31	0,17
12г	7,7	1,03	0,1	0,93	0,33	0,17
12д	9,37	1,03	0,1	0,92	0,33	0,17
12е	17,8	1,22	0,1	1,12	0,33	0,17

Попр

**к прямым затратам цен Прейскуранта, учитывающие
и сборные бетонные и железобетонные конструкции,
местные строительные материалы, между действующими
и принятыми в ценах**

(в рублях)

№ п	Территориальные районы, области, края и респуб- лики	Номера						
		696, 697, 700, 701, 740, 887, 888	698, 737, 892— 896, 898, 948— —950	699	703	704	705	706
	1-й территориальный район РСФСР							
1	Астраханская область	+5	+7	+11	—	+23	—	—
2	Башкирская АССР	-3	-5	-7	-90	-154	-94	-177
3	Белгородская область	+1	+2	+3	—	—	-24	-58
4	Брянская »	+1	+1	+2	+66	+86	+60	+31
5	Владимирская »	—	-1	-1	—	-19	+38	+14
6	Волгоградская »	+1	+1	+1	-57	-72	-58	-97
7	Вологодская »	-1	-2	-4	-51	-85	-55	-81
8	Воронежская »	—	-1	-2	-7	-16	-13	-76
9	Горьковская »	-2	-3	-4	—	-14	-61	-99
10	Ивановская »	+1	+2	+3	+4	+29	+81	+124
11	Калининская »	+4	+6	+11	+83	+130	+92	+144
12	Калужская »	+1	+2	+2	—	+23	-15	+33
13	Кировская »	+3	+4	+7	+82	+126	+78	+146
14	Костромская »	+2	+3	+5	—	+20	—	+37
15	Куйбышевская »	-2	-3	-5	-60	-98	-29	-75
16	Курская »	+1	+2	+3	—	+6	—	—
17	г. Ленинград	-3	-5	-5	-52	-111	-50	-109
18	Липецкая область	+3	+4	+5	-51	-52	-134	-163
19	Марийская АССР	+4	+7	+13	+134	+214	+120	+201
20	Мордовская АССР	+4	+6	+12	+149	+224	+148	+213
21	Московская область	-2	-3	-4	-6	-29	+8	—
22	Новгородская »	+3	+4	+6	—	+13	-48	-18
23	Орловская »	+1	+2	+3	—	—	-71	-102
24	Пензенская »	+3	+5	+6	+134	+209	+71	+97
25	Псковская »	-3	-4	-6	-6	-21	+39	-12
26	Рязанская »	-2	-3	-5	—	-15	-7	+25
27	Сараговская »	+3	+5	+8	+9	+28	-76	-88
28	Смоленская »	+2	+4	+6	+8	+32	+15	+44
29	Тамбовская »	+3	+5	+6	+62	+108	—	+8
30	Татарская АССР	+2	+3	+4	—	+10	+36	+44
31	Тульская область	—	-1	-1	—	-19	-16	—
32	Ульяновская »	+4	+6	+8	+67	+120	+77	+110
33	Чувашская АССР	-2	-2	-2	—	-9	-58	-88
34	Ярославская область	-4	-6	-9	-58	-101	-7	-112
	Белорусская ССР							
35	Гродненская область	-1	-2	-2	—	-10	—	-18

авки

**разницу в оптовых ценах на кирпич строительный
а также разницу сметных цен на остальные
в отдельных областях, краях и республиках
настоящего Прейскуранта**

на измеритель цен)

цен												
707, 708	709	710	711	712, 724, 749, 811, 812, 941— —943	723	730, 756, 762, 929	731, 757, 804, 934	734— —736, 828, 938	738, 758, 857, 858, 886, 899, 900, 914, 947	742, 744	743	753
—	—	+25	—	—	+4	—	—	—	+2	+19	+11	—
—135	—80	—313	—51	—2	—8	+14	—	—	—2	—28	—15	—
—66	—29	—110	—33	—	+2	—17	—8	—14	+1	—5	—	+2
+8	+25	+61	—	+2	+4	+5	—	+10	—	+10	+4	+5
+17	+10	+17	+11	—	—	+8	+7	—	—	+3	—	+4
—64	—51	—199	—32	—1	—	—	—5	—	+1	—8	—3	—1
—65	—50	—214	—34	—1	—3	—7	—4	—3	—1	—22	—9	—
—65	—27	—131	—30	—	—1	—	—	—	—	—15	—7	+3
—94	—41	—166	—45	—	—1	—7	—	—	—1	—17	—8	—1
+121	+54	+235	+60	—	+3	+4	—	—	+1	+41	+17	+1
+115	+78	+275	+50	+2	+9	+21	+8	+14	+1	+44	+23	—
—21	—	—16	—	—	+4	+3	—	—	—	+13	+8	—2
+108	+74	+307	+49	+2	+6	+14	+7	+12	+1	+30	+15	—
+23	—	+17	—	—	+3	+7	—	—	+1	+5	+5	—
—43	—31	—137	—11	—1	—5	—10	—5	—8	—1	—8	—6	—
+9	+8	+34	+9	—	+1	+5	—	—	+1	—	—	—1
—81	—42	—200	—27	—1	—5	—11	—4	—8	—2	—20	—10	—
—156	—105	—382	—93	—1	+1	+5	—5	—11	+2	—11	—3	—1
+147	+104	+425	+61	+3	+14	+25	+12	+20	+1	+50	+27	+1
+163	+134	+552	+87	+3	+9	+23	+13	+23	+2	+30	+18	+1
+10	+10	+7	+11	—	—2	—5	—	—	—1	—5	—3	—1
—30	—23	—81	—25	—	+4	+9	—	—	+1	+2	+4	—3
—102	—48	—180	—53	—	+1	+5	—	—	+1	+11	+3	—1
+53	+67	+235	+15	+3	+8	+19	+13	+20	+2	+7	+6	—
—8	—	—56	—	—	—1	—8	+1	—	—2	—5	—3	+6
+30	+13	+18	+15	—	—	—7	—1	—	—2	+4	+2	—4
—102	—53	—155	—59	—	+4	+11	—	—	+2	+11	+6	—
+27	—	+25	—	—	+6	+7	—	—	+1	+16	+12	+2
—15	+7	—11	—21	+2	+5	+13	+6	+9	+2	+12	+7	—1
+48	+31	+144	+34	—	+1	+4	—	—	+1	+19	+9	—
—	—	—21	—	—	—1	—2	—	—	—	—9	—3	—2
+88	+60	+289	+38	+2	+6	+17	+6	+11	+2	+23	+12	+1
—87	—33	—115	—38	—	—1	—6	—38	—	—1	—5	—3	—1
—85	—50	—195	—32	—1	—5	—15	—4	—9	—2	—26	—13	—8
—11	—	—10	—	—	—1	—3	—	—	—1	—5	—3	—

№ пп	Территориальные районы, области, края и республики	Номера						
		696, 697, 700, 701, 740, 887, 888	698, 737, 892— 896, 898, 948— 950	699	703	704	705	706
	2-й территориальный район							
	РСФСР							
36	Карельская АССР	+2	+4	+5	+6	+31	—	—6
37	Мурманская область	—	—1	—1	—	—	—	+25
	3-й территориальный район							
38	Калининградская область	—	+1	—	—56	—72	—29	+2
	4-й территориальный район							
	Украинская ССР							
39	Винницкая область	—	—	+1	—	—	—11	+29
40	Волынская »	—1	—1	—1	—	—6	+19	—
41	Днепропетровская »	—1	—2	—2	—	—12	—48	—55
42	Донецкая »	—1	—1	—1	—	—6	—22	—24
43	Житомирская »	—1	—1	—2	—	—10	—11	+4
44	Закарпатская »	+2	+4	+6	—	+23	—	+19
45	Запорожская »	—1	—1	—1	—	—6	—	—33
46	Ивано-Франковская область	+1	+2	+3	—	+6	—	—
47	Киевская, Хмельницкая и Черкасская области	—1	—2	—2	—	—11	—	—12
48	Крымская область	—	—	+1	—	+7	+231	+300
49	Николаевская и Одесская области	+1	+1	+2	—	+7	+56	+47
50	Ровенская область	—	—	—	—	—	+46	+66
51	Херсонская »	+1	+1	+2	—	+6	—	—
52	Черниговская »	—1	—1	—1	—	—	+75	+101
53	Черновицкая »	+1	+1	+2	—	+5	—	—24
54	Молдавская ССР	—	—1	+1	—	—	+62	+47
	5-й территориальный район							
	РСФСР							
55	Дагестанская АССР	+4	+6	+10	+76	+126	+47	+100
56	Кабардино-Балкарская АССР, Северо-Осетинская АССР	—	—	—	—	+5	—28	—40

цен												
707, 708	709	710	711	712, 724, 749, 811, 812, 941— —943	723	730, 756, 762, 929	731, 757, 804, 934	734— —736, 828, 938	738, 758, 857, 858, 886, 899, 900, 914, 947	742, 744	743	753
—	—	+30	—	—	+3	+8	—	—	+1	+12	+7	—
+16	—	—	—	—	—1	—	—	—	—	—	—	—
+22	—12	—13	+10	—1	—1	—3	—6	—8	—	+11	+4	—4
+30	+15	+56	+16	—	—	—	—1	—	—	+	+4	—5
—	—	—6	—	—	—1	—	—	—	—	—	—	+3
—53	—23	—99	—25	—	—2	—4	—	—	—1	—13	—6	—2
—23	—10	—44	—11	—	—1	—2	—	—	—	—5	—2	—1
+10	+8	+21	+9	—	—2	—4	—	—	—1	—	—	—3
+12	—	+16	—	—	+3	+7	—	—	+1	+18	+10	—
—33	—15	—63	—16	—	—1	—2	—	—	—	—	—	+2
—	—	—	—	—	+1	+3	—	—	—	+5	+4	—
—7	—	—11	—	—	—2	—4	—	—	—1	—6	—3	—
+314	+158	+605	+175	—	—	—	—	+6	—	+48	+21	+3
+48	+23	+92	+26	—	+2	+4	—	—	—	+18	+8	+4
+69	+35	+131	+38	—	—	—	—	—	—	+11	+5	—
—	—	—	—	—	+1	+3	—	—	—	+16	+6	—
+108	+56	+208	+62	—	—1	—2	—	—	—	+5	+3	—
—27	—15	—52	—16	—	+2	+3	—	—	—	+9	+4	+2
+47	+31	+94	+34	—	—	—	+1	—	—1	+14	+6	+5
+64 —43	+51 —21	+242 —78	+28 —24	— +2	+7 +1	+16 —	— —	+10 —	+1 —	+29 —12	+16 —4	— —

№ п.п.	Территориальные районы, области, края и Республики	Номера						
		696, 697, 700, 701, 740, 887, 888	698, 737, 892— 896, 898, 948— 950	699	703	704	705	706
57	Краснодарский край	+2	+3	+5	+6	+30	+58	+118
58	Ростовская область	—	—1	—2	—	—	—	—13
59	Ставропольский край	—2	—2	—2	+52	+25	+95	+85
	6-й территориальный район							
60	Азербайджанская ССР	—	—	+1	—	—	—57	—34
61	Армянская ССР	—	—1	—	—	—	+71	+113
	7-й территориальный район РСФСР							
62	Курганская область	+4	+5	+8	+107	+167	+149	+190
63	Оренбургская »	+1	+1	+2	—	—1	+78	+60
64	Пермская »	—1	—2	—3	—	—18	—	—
65	Свердловская »	—1	—1	—2	—	—14	—	—
66	Удмуртская АССР	+3	+5	+7	+10	+42	—	+24
67	Челябинская область	—2	—3	—5	—	—36	—	—40
	8-й территориальный район							
68	Алтайский край	+1	+1	+3	+6	—	+110	+121
69	Кемеровская область	—2	—3	—4	—43	—81	—59	—112
70	Новосибирская »	—	—	+1	—	—4	+20	+22
71	Томская » (южнее 60-й параллели)	+2	+3	+5	—	+10	—	—6
72	Тувинская АССР	+19	+31	+42	+39	+183	—	+201
73	Тюменская область (южнее 60-й параллели)	+12	+19	+25	+23	+91	—	+134
	9-й территориальный район							
74	Бурятская АССР	+4	+6	+9	+7	+33	—	+33
	10-й территориальный район							
75	Приморский край	—3	—5	—6	—	—18	—	—6
76	Хабаровский » (южнее 55-й параллели)	—1	—1	—1	+13	+38	—	+85
	11-й территориальный район							
	Казахская ССР							
77	Актюбинская область	—1	—2	—2	—	—18	—	—40
78	Алма-Атинская »	—2	—4	—5	—	—25	—	—6
79	Восточно-Казахстанская область	—2	—2	—4	—	—14	—56	—34
80	Гурьевская область	+8	+11	+14	+8	+77	—	+34
81	Джамбулская »	+1	+1	+2	—	—6	+39	+105
82	Джезказганская »	—1	—2	—3	—	—8	—	+9
83	Каргандинская »	—2	—2	—4	—	—13	—12	—6

цен												
707, 708	709	710	711	712, 724, 749, 811, 812, 941— —943	723	730, 756, 762, 929	731, 757, 804, 934	734— —736, 828, 938	738, 758, 857, 858, 886, 899, 900, 914, 947	742, 744	743	753
+112	+48	+209	+53	—	+3	+7	—	—	+26	—	+13	—1
—	—	—38	—5	—	—	—	—	—	—5	—	—2	—
+75	+65	+161	+50	+1	—1	—2	+5	+9	+9	—	+3	+4
—87	—43	—166	—47	—	—	—	—	—	—12	—	—4	—
+117	+65	+231	+72	—	—1	—	—	—	+22	—	+8	—1
+157	+108	+394	+73	+3	+9	+20	+10	+18	+26	—	+15	+3
+67	+36	+129	+40	—	+2	+4	+1	—	+18	—	+8	+4
—	—	—17	—	—	—5	—4	—	—	—15	—	—9	—
—	—	—15	—	—	—1	—2	—	—	—5	—	—	—
+15	—	+39	—	—	+4	+10	—	—	+14	—	+8	—
—25	—	—37	—	—	—3	—7	—	—	—10	—	—6	—
+125	+69	+282	+76	—	+1	+3	+1	+3	+54	—	+20	+4
—91	—49	—202	—36	—1	—4	—8	—4	—7	—35	—	—14	—
+26	+15	+50	+15	—	—	—	—	—	—	+8	+3	—
—	—	+8	—	—	+4	+9	—	—	+1	—10	+5	—
+123	—	+184	—	—	+27	+63	—	—	+12	+87	+53	—
+82	—	+85	—	—	+16	+39	—	—	+7	+45	+28	—
+21	—	+33	—	—	+7	+15	—	—	+2	+16	+10	—
—	—	—14	—	—	—8	—9	—	—	—1	—23	—14	—
+52	—	+38	—	—	—1	—2	—	—	—	—3	—2	—
—25	—	—24	—	—	—2	—3	—	—	—	—8	—7	—
—	—	—26	—	—	—3	—8	—	—	—1	—12	—7	—
—33	—15	—69	—16	—	—2	—5	—	—	—1	—26	—11	—5
+23	—	+140	—	—	—1	+23	—	—	+0	+7	—	—
+89	+30	+99	+33	—	+1	+4	—	—	—	—	—	—
+6	—	—14	—	—	—2	—4	—	—	—1	—7	—4	—
—	—	—12	—	—	—2	—5	—	—	—1	—7	—4	—2

№ п. п.	Территориальные районы, области, края и республики	Номера						
		696, 697, 700, 701, 740, 887, 888	698, 737, 892— 896, 898, 948— —950	699	703	704	705	706
84	Кзыл-Ординская область	-1	-1	-1	+6	-11	+61	+129
85	Кокчетавская »	+1	+2	+3	-	-	-	+6
86	Кустанайская »	+1	+2	+3	-	+10	+9	-
87	Павлодарская »	+1	+2	+3	-	-	+20	-22
88	Северо-Казахстанская область	+1	+2	+3	-	-	-24	-9
89	Семипалатинская область	-3	-5	-8	-7	-28	-16	-43
90	Талды-Курганская область	-3	-5	-7	-4	-31	+32	-9
91	Тургайская область	+1	+2	+5	+7	+9	-	+19
92	Уральская »	+1	+1	+2	-	-	+103	+196
93	Целиноградская область	-1	-1	-2	-	-	+53	+81
94	Чимкентская »	-5	-10	-15	-21	-40	-	-98
12-й территориальный район								
Узбекская ССР								
95	Андижанская и Наманганская области	+1	+1	+2	-	-	-50	-21
96	Бухарская область	+3	+4	+6	+71	+110	+61	+112
97	Джизакская »	-	-1	-1	-6	-14	+34	+22
98	Кашкадарьинская »	+3	+4	+6	+71	+110	+86	+112
99	Каракалпакская АССР	-4	-7	-9	-	+54	-	-52
100	Самаркандская область	+1	+1	+2	-	-	-21	-6
101	Сурхандарьинская »	-	-1	-1	+63	+71	+58	+45
102	Сырдарьинская »	+3	+4	+6	-	+25	+85	+121
103	Ташкентская »	-2	-3	-4	-9	-27	+11	-55
104	Ферганская »	+2	+4	+5	-	+21	-102	-60
105	Хорезмская »	+3	+4	+6	+71	+111	+117	+159
Киргизская ССР								
106	Ошская область	-3	-5	-7	-8	-33	-	-36
107	Другие районы	-4	-7	-9	-10	-50	-	-52
Таджикская ССР								
108	Кулябская область и районы республиканского подчинения	-2	-3	-4	-	-27	-	-24
109	Курган-Тюбинская область	-2	-3	-4	-71	-125	-80	-127
110	Ленинабадская область и Горно-Бадахшанская автономная область	-2	-3	-4	-10	-27	-	-24
Туркменская ССР								
111	Ашхабадская область	+2	+4	+5	-39	-40	-52	-49
112	Красноводская »	+2	+4	+5	+47	+84	+49	+81
113	Марыйская и Чарджоуская области	+2	+4	+5	+6	+24	-	+18
114	Ташаузская область	+2	+4	+5	+85	+138	+92	+138

цен												
707, 708	709	710	711	712, 724, 749, 811, 812, 941— 943—	723	730, 756, 762, 929	731, 757, 804, 934	734— 736, 828, 938	738, 758, 857, 858, 886, 899, 900, 914, 947	742, 744	743	753
+116	+51	+228	+55	—	—2	—2	—	—	—	+31	+9	—
—	—	—	—	—	+3	+5	—	—	—	+18	+8	—
—	—	+11	—	—	—	+5	—	—	+1	—	—	+1
—26	—15	—54	—16	—	+3	+6	+1	—	—	+4	+3	+6
—13	—8	—28	—9	—	+2	+5	—	—	—	+4	+3	—2
—27	—	—27	—	—	—7	—12	—	—	—1	+28	—15	—2
—	—	—31	—	—	—4	—10	+1	—	—2	—6	—7	+5
+12	+9	+61	+9	—	+3	+6	—	—	—	+15	+8	—
+184	+77	+283	+86	—	+1	+4	—	+3	—	+38	+15	—
+87	+44	+163	+49	—	—1	—3	—	—	—	+21	+7	—1
—59	—	—25	—6	—	—20	—21	—	—	—2	—62	—38	—
—21	—9	—64	—10	—	+1	+2	—1	—	—	—4	—	—6
+91	+62	+280	+40	+2	+6	+13	+6	+11	+1	+18	+11	—2
+32	+22	+43	+24	—	—	—	—	—	—	+9	+3	+1
+91	+62	+280	+40	+2	+6	+14	+7	+11	+1	+41	+18	+2
—32	—	+77	—	—	—5	—12	—	—	—3	—20	—12	—
—	—	—30	—	—	+1	+2	—1	—	—	—12	—2	—3
+39	+49	+195	+25	+2	+2	+3	+6	+10	—	+20	+6	—
+117	+51	+195	+57	—	+4	+9	—	—	+1	+35	+16	+3
—44	—13	—75	—14	—	—2	—5	+1	—	—1	—20	—9	+4
—72	—43	—143	—47	—	+4	+8	—1	—	+1	—29	—7	—7
+140	+86	+375	+67	+2	+6	+14	+6	+12	+1	+42	+19	+1
—23	—	—34	—	—	—4	—10	—	—	—2	—15	—9	—
—32	—	—46	—	—	—6	—14	—	—	—3	—19	—12	—
—15	—	—23	—	—	—1	—6	—	—	—1	—6	—3	—
—100	—68	—259	—43	—2	—3	—11	—7	—12	—1	—7	—5	—
—15	—	—23	—	—	—1	—6	—	—	—1	—7	—3	—
—46	—44	—129	—28	—1	+1	+4	—4	—8	+1	+9	+5	—
+63	+41	+163	+26	+1	+4	+10	+4	+7	+1	+13	+8	—
+11	—	+23	—	—	+3	+7	—	—	+1	+11	+6	—
+111	+78	+292	+50	+2	+5	+13	+8	+14	+1	+14	+9	—

№ п.п.	Территориальные районы, области, края и республики	Номера						
		754	765, 881, 882, 901	766	772, 788, 850	774, 776, 778, 779, 780, 781	775, 777	784
1-Й ТЕРРИТОРИАЛЬНЫЙ РАЙОН РСФСР								
1	Астраханская область	+2	—	+59	+14	+32	+16	+15
2	Башкирская АССР	-4	-4	-70	-13	-15	-8	-32
3	Белгородская область	+1	—	+22	+4	+1	+1	+7
4	Брянская область	+3	+3	+40	+1	+2	+1	+20
5	Владимирская область	—	—	—	-3	-7	-3	—
6	Волгоградская область	-1	-2	—	+2	+1	+1	-7
7	Вологодская область	-2	-2	-31	-6	-7	-4	-14
8	Воронежская область	—	—	—	—	-4	-2	—
9	Горьковская область	-1	—	-28	-4	-5	-3	-7
10	Ивановская область	—	—	+12	+7	+5	+3	+7
11	Калининская область	+4	+4	+87	+13	+11	+6	+36
12	Калужская область	—	—	+7	+5	+5	+3	+7
13	Кировская область	+3	+3	+55	+9	+3	+2	+25
14	Костромская область	+1	—	+25	+6	+3	+2	+9
15	Куйбышевская область	-2	-2	-39	-8	-9	-5	-19
16	Курская область	+1	—	+19	+4	+1	+1	+5
17	Ленинградская область	—	—	-4	-4	-7	-3	—
18	г. Ленинград	-2	-2	-45	-11	-14	-10	-19
19	Липецкая область	-1	-2	+16	+7	+6	+4	—
20	Марийская АССР	+5	+5	+97	+20	+18	+9	+48
21	Мордовская АССР	+6	+6	+94	+14	+7	+4	+42
22	Московская область	-1	—	-21	-8	-12	-6	-7
23	Новгородская область	+1	—	+31	+7	+4	+3	+10
24	Орловская область	+1	—	+19	+4	+1	+1	+5
25	Пензенская область	+5	+6	+86	+9	+6	+4	+39
26	Псковская область	-1	—	-33	-7	-5	-4	-4
27	Рязанская область	-1	—	-33	-6	-5	-4	-7
28	Саратовская область	+1	—	+40	+11	+6	+4	+12
29	Смоленская область	+1	—	+23	+9	+20	+10	+13
30	Тамбовская область	+3	+3	+57	+8	+13	+7	+23
31	Татарская АССР	+1	—	+16	+4	+8	+4	+4
32	Тульская область	—	—	-7	-4	-7	-3	-3
33	Ульяновская область	+3	+3	+71	+12	+13	+7	+28
34	Чувашская АССР	-1	—	-26	-3	-5	-3	-6
35	Ярославская область	-3	-2	-63	-10	-12	-7	-21

цен											
785	791, 820, 821, 890	793	794	795, 796, 802	797, 798, 799, 800, 801	803	805	806	807, 810, 813, 939	803, 809, 951	814
—	+18	+6	—	+77	+55	+26	+93	—	—	+7	—
-20	-14	-6	-4	-89	-64	-36	-105	—	-41	-10	-74
—	+3	—	-3	+29	+20	+13	+38	+7	—	+3	—
+17	+1	—	—	-6	-8	+39	+84	+24	+34	+8	+60
—	-2	+1	-2	-37	-30	+5	—	+11	—	—	—
-22	+5	+1	-4	+26	+18	-9	-9	-11	-26	-2	-46
—18	-6	-2	-2	-30	-24	-22	-54	-7	-22	-5	-40
-6	-3	-2	-4	-11	-10	—	—	+6	—	—	—
—	-13	-6	-5	-33	-20	-14	-47	—	—	-4	—
—	+7	+5	+11	+55	+39	+15	+28	+13	—	—	—
+20	+11	+4	—	+70	+52	+53	+143	+14	+40	+11	+72
-5	+2	+1	+2	+65	+41	—	—	-8	—	—	—
+29	+10	+4	+2	+64	+44	+37	+93	+11	+35	+8	+63
—	+11	+4	-3	+59	+36	+10	+36	—	—	+3	—
—19	-5	-1	+1	-44	-34	-21	-58	—	-21	-5	-46
—	+5	+2	—	+29	+21	—	+21	-8	—	+2	—
—	-2	-1	—	-37	-30	—	-7	—	—	—	—
-11	-19	-7	-3	-104	-72	-29	-77	—	-22	-6	-39
-21	+12	+2	—	+72	+46	—	+23	-7	-21	—	-46
+41	+9	+4	+7	+129	+86	+52	+142	+17	+59	+13	+105
+55	+14	+5	+4	+85	+55	+45	+137	+9	+65	+14	+117
—	-7	-2	—	-68	-52	-7	-27	—	—	-2	—
—	+10	+2	-3	+40	+25	+9	+41	-8	—	+2	—
—	+2	-1	—	+30	+20	+21	+45	+10	—	+2	—
+33	+12	+3	-7	+80	+51	+52	+140	—	+65	+13	+117
-5	-16	-4	—	+36	-29	-8	-44	+17	—	-2	—
-5	-14	-5	—	+76	-17	-23	-65	-15	—	-5	—
+7	+12	+2	-5	+25	+50	+26	+71	+10	—	+4	—
—	+5	+3	+3	-37	+56	+7	+26	—	—	+3	—
+9	+12	+3	-7	+100	+44	+33	+93	—	+31	+8	+56
+7	+6	+3	+5	-31	+16	+8	+26	—	—	+2	—
—	-2	-1	+3	-79	-30	-7	-16	-11	—	—	—
+15	+18	+7	—	-27	+65	+38	+113	+7	+31	+10	+56
+7	-13	-6	-6	—	-19	-8	-37	—	—	-3	—
-13	-18	-5	—	-27	-53	-24	-87	+17	-26	-6	-46

№ п/п	Территориальные районы, области, края и республики	Номер						
		754	765, 881, 882, 901	766	772, 788, 850	774, 776, 778, 779, 780, 781	775, 777	784
	Белорусская ССР							
36	Брестская, Гомельская, Минская и Могилевская области	—	—	—13	—4	—4	—2	—4
37	Гродненская область	—	—	—13	—4	—5	—3	—4
	2-Й ТЕРРИТОРИАЛЬНЫЙ РАЙОН РСФСР							
38	Архангельская область (южнее Полярного круга) и Коми АССР (южнее Полярного круга)	—	—	—6	—2	—2	—1	—2
39	Карельская АССР	+1	—	+29	+9	+18	+9	+10
40	Мурманская область	—	—	—5	—	—2	—1	—2
	3-Й ТЕРРИТОРИАЛЬНЫЙ РАЙОН							
41	Латвийская ССР, Литовская ССР, Эстонская ССР	—	—	—4	—2	—3	—1	—
42	Калининградская область	—2	—2	—14	—	+2	+1	—10
	4-Й ТЕРРИТОРИАЛЬНЫЙ РАЙОН Украинская ССР							
43	Винницкая область	—	—	—4	—	+3	+1	—2
44	Волинская область	—	—	—5	—2	—4	—2	—
45	Ворошиловградская, Донецкая и Кировоградская области	—	—	—8	—2	—4	—2	—2
46	Днепропетровская и Житомирская области	—1	—	—16	—4	—8	—4	—6
47	Закарпатская область	+1	—	+25	—4	+19	+9	+8
48	Запорожская область	—	—	—5	+7	—4	—2	—
49	Ивано-Франковская и Львовская области	—	—	+11	+2	+8	+4	+4
50	Киевская, Хмельницкая и Черкасская области	—	—	—14	+3	—8	—4	—5

цет											
786	791, 820, 821, 890	793	794	795, 796, 802	797, 798, 799, 800, 801	803	805	806	807, 810, 813, 939	808, 809, 951	814
—	—5	—2	—	—13	—19	—6	—20	—	—	—	—
—	—5	—2	—	—27	—19	—6	—20	—	—	—	—
—	—3	—1	—	—15	—10	—	—9	—	—	—	—
—	+11	+3	—	+85	+56	+12	+43	—	—	+3	—
—	—2	—	—	—12	—8	—	—7	—	—	—	—
—	—2	—1	—	—16	—12	—	—	—	—	—	—
—21	+5	+2	+3	+13	+8	—14	—27	—20	—25	—4	—46
—	—	—	+2	—	—	—8	—15	—14	—	—2	—
—	—3	—	—	—12	—10	—	—	+9	—	—	—
—	—3	—1	—	—12	—10	—	—14	—	—	—	—
—	—6	—4	—	—25	—19	—10	—29	—8	—	—3	—
—	+8	+3	—	+53	+37	+10	+36	—	—	+3	—
—	—4	—1	—2	—12	—10	+9	+8	+12	—	—	—
—	+1	—	—	+20	+14	—	—	—	—	—	—
—	—5	—2	—	—25	—19	—6	—20	—	—	—	—

№ п.п.	Территориальные районы, области, края и республики	Номера						
		754	765, 881, 882, 901	766	772, 788, 850	774, 776, 778, 779, 780, 781	775, 777	784
51	Крымская область	—	—	+4	-4	+3	+1	+2
52	Николаевская, Одесская, Херсонская и Черновицкая области	+1	—	+14	+3	-1	—	+5
53	Полтавская область	—	—	—	—	+9	+4	—
54	Ровенская область	—	—	—	—	-3	-2	—
55	Тернопольская область	—	—	+11	+3	-1	—	+4
56	Черниговская область	—	—	-8	-2	-4	-2	-2
57	Молдавская ССР	—	—	-6	—	—	—	—
5-И ТЕРРИТОРИАЛЬНЫЙ РАЙОН РСФСР								
58	Дагестанская АССР	+3	+3	+61	+13	+19	+10	+26
59	Калмыцкая АССР	—	—	-7	-2	-2	-1	-2
60	Краснодарский край	+1	—	+24	+8	+4	+2	+9
61	Ставропольский край	+1	+2	-7	-5	-3	-2	+4
6-И ТЕРРИТОРИАЛЬНЫЙ РАЙОН								
62	Азербайджанская ССР	—	—	—	—	+3	+1	—
63	Армянская ССР	—	—	-8	—	-6	-3	-3
7-И ТЕРРИТОРИАЛЬНЫЙ РАЙОН РСФСР								
64	Курганская область	+5	+5	+86	+11	+11	+6	+38
65	Оренбургская область	+1	—	+16	+2	-1	—	+7
66	Пермская область	—	—	-10	-6	-5	-3	-9
67	Свердловская область	—	—	-9	-3	-7	-4	-2
68	Удмуртская АССР	+1	—	+40	+12	+18	+9	+12
69	Челябинская область	-1	—	-27	-10	-13	-7	-8
8-И ТЕРРИТОРИАЛЬНЫЙ РАЙОН								
70	Алтайский край	+1	—	+10	+2	-4	-2	+4
71	Кемеровская область	-2	-2	-34	-7	-9	-5	-15

цен											
786	791, 820, 821, 890	793	794	795, 796, 802	797, 798, 799, 800, 801	803	805	806	807, 810, 813, 939	808, 809, 951	814
—	+7	+9	+19	+8	—	—	—	—	—	—	—
—	+2	+2	+3	+21	+14	+16	+34	+14	—	+3	—
—	—1	—1	—	—	—	—11	—17	—12	—	—	—
—	+1	+2	+7	—	—	—	—	—	—	—	—
—	+1	—	—	+20	+14	—	+16	—	—	—	—
—	—	+2	+7	—11	—10	—14	—26	—7	—	—	—
+8	—4	—	+8	—22	—17	+5	—	+15	—	—	—
+29	+12	+4	+1	+87	+60	+34	+95	+9	+31	+8	+54
—	—3	—1	—	—17	—13	—	—10	—	—	—	—
—	+12	+6	+11	+62	+42	+9	+33	—	—	+2	—
+19	—11	—2	+4	—53	—37	+6	—	+11	+25	+2	+44
—3	—3	—3	—8	—	—1	—	—	—	—	—	—
+6	—1	+2	+9	—13	—11	—4	—13	—	—	—	—
+25	+16	+7	—	+80	+49	+49	+137	+10	+51	+13	+90
—	+5	+4	+4	+3	—3	+10	+27	+13	—	+3	—
—	—3	—1	—	—50	—32	—	—	—	—	—	—
—	—3	—1	—	—44	—26	—4	—13	—	—	—	—
—	+15	+5	—	+104	+71	+17	+60	—	—	+4	—
—	—10	—4	—	—75	—58	—11	—40	—	—	—3	—
+8	+4	+4	+9	—8	—8	+25	+41	+28	—	+2	—
—10	—9	—4	—	+68	—46	—28	—64	—12	—19	—5	—34

№ п.п.	Территориальные районы, области, края и республики	Номера						
		754	765, 881, 901	766	772, 788, 850	774, 776, 778, 779, 780, 781	775, 777	784
72	Новосибирская область	—	—	+4	—	—4	—2	—
73	Омская область	—	—	—5	—	—4	—2	—2
74	Томская область (южнее 60-й параллели)	+1	—	+33	+9	+9	+5	+11
75	Тувинская АССР	+7	—	+237	+65	+65	+35	+78
76	Тюменская область (южнее 60-й параллели)	+5	—	+148	+38	+35	+19	+47
	9-Й ТЕРРИТОРИАЛЬНЫЙ РАЙОН							
77	Бурятская АССР	+2	—	+57	+16	+8	+5	+19
78	Иркутская область (южнее 60-й параллели)	—	—	—6	—3	—3	—1	—2
79	Читинская область	—	—	—9	—2	—3	—2	—3
	10-Й ТЕРРИТОРИАЛЬНЫЙ РАЙОН							
80	Амурская область	—	—	—9	—2	—3	—1	—3
81	Приморский край	—1	—	—28	—9	—5	—3	—16
82	Хабаровский край (южнее 55-й параллели)	—	—	—7	+6	+10	+4	—2
	11-Й ТЕРРИТОРИАЛЬНЫЙ РАЙОН							
	Казахская ССР							
83	Актюбинская область	—	—	—11	—7	—7	—3	—5
84	Алма-Атинская область	—1	—	—29	—8	—13	—7	—9
85	Восточно-Казахстанская область	—1	—	—26	—6	—10	—5	—9
86	Гурьевская область	+4	—	+109	+26	+34	+18	+17
87	Джамбулская область	+1	—	+17	—	—1	—	+4
88	Джезказганская область	—1	—	—16	—4	—8	—4	—5
89	Карагандинская область	—1	—	—22	—5	—10	—5	—7

цен											
786	791, 820, 821, 890	793	794	795, 796, 802	797, 798, 799, 800, 801	803	805	806	807, 810, 813, 939	808, 809, 951	814
—	+2	+1	+2	-12	-10	—	+7	—	—	—	—
—	-2	-1	—	-23	-14	—	-8	—	—	—	—
—	+5	+2	—	+32	+25	+14	+48	—	—	+3	—
—	+101	+35	—	+472	+327	+99	+347	—	—	+25	—
—	+62	+22	—	+251	+172	+62	+220	—	—	+16	—
—	+15	+5	—	+98	+68	+24	+84	—	—	+6	—
—	-3	-1	—	-16	-12	—	-8	—	—	—	—
—	-4	-2	—	+13	—	—	-13	—	—	—	—
—	-4	-2	—	-8	-8	—	-13	—	—	—	—
—	-10	-3	—	-84	-50	-9	-31	—	—	-2	—
—	-4	—	—	+65	+52	—	-10	—	—	—	—
—	-3	-1	—	-22	-25	—	-14	—	—	—	—
—	-13	-4	—	-89	-57	-12	-43	—	—	-3	—
—	-7	-4	-2	-35	-24	-31	-66	-25	—	-4	—
—	+53	+18	—	+260	+180	+62	+200	+8	—	+13	—
—	+3	+3	+4	+13	—	-6	+8	-9	—	+2	—
—	-6	-2	—	-57	-35	-7	-23	—	—	-2	—
—	-6	-3	—	-34	-24	-12	-37	—	—	-3	—

№ п.п.	Территориальные районы, области, края и республики	Номера						
		754	765, 881, 882, 901	766	772, 788, 850	774, 776, 778, 779, 780, 781	775, 777	784
90	Кзыл-Ординская область	—	—	—9	—5	—7	—3	—5
91	Кокчетавская область	+1	—	+18	+6	+5	+2	+7
92	Кустанайская область	+1	—	+23	+5	+8	+5	+4
93	Мангышлакская область	—	—	—10	—3	—3	—2	—3
94	Павлодарская область	+1	—	+24	+6	+5	+2	+10
95	Северо-Казахстанская область	—	—	+16	+5	+5	+2	+6
96	Семипалатинская область	—1	—	—43	—13	—6	—4	—18
97	Талды-Курганская область	—1	—	—35	—10	—16	—8	—10
98	Тургайская область	+1	—	+20	+7	+5	+3	+8
99	Уральская область	+1	—	+17	—	—1	—	+4
100	Целиноградская область	—	—	—11	—3	—2	—1	—4
101	Чимкентская область	—1	—	—56	—20	—8	—5	—37
	12-И ТЕРРИТОРИАЛЬНЫЙ РАЙОН							
	Узбекская ССР							
102	Андижанская и Наманганская области	—	—	+3	—	+2	+1	—
103	Бухарская область	+3	+3	+54	+8	+6	+4	+23
104	Джизакская область	—	—	—4	—3	—4	—2	—
105	Кашкадарьинская и Хорезмская области	+3	+3	+58	+8	+6	+4	+25
106	Каракалпакская АССР	—1	—	—47	+8	+14	+5	—15
107	Самаркандская область	—	—	+6	—	+2	+1	+2
108	Сурхандарьинская область	+2	+3	+18	—3	—4	—2	+12
109	Сырдарьинская область	+1	—	+36	+8	+6	+4	+13
110	Ташкентская область	—	—	—19	—7	—9	—5	—5
111	Ферганская область	+1	—	+27	+7	—5	—2	+8
	Киргизская ССР							
112	Ошская область	—1	—	—40	—11	—14	—7	—13
113	Другие районы	—2	—	—53	—14	—19	—10	—17

цен											
786	791, 820, 821, 890	793	794	795, 796, 802	797, 798, 799, 800, 801	803	805	806	807, 810, 813, 939	808, 809, 951	814
+9	-1	+2	+7	-19	-23	+18	+16	+14	-	-	-
-	+1	-	-	+24	+17	+18	+39	+7	-	+2	-
-	+6	+2	-	+52	+33	+13	+41	-	-	+3	-
-	-4	-2	-	-21	-15	-	-15	-	-	-	-
-	+1	+1	-2	+23	+17	+18	+45	+18	-	+4	-
-	+1	-	+2	+23	+17	+4	+18	-6	-	-	-
-	-12	-5	+3	-59	-43	-28	-74	-12	-	-5	-
-	-15	-4	-	-104	-69	-	-30	+21	-	-2	-
+9	+1	-	+6	+25	+19	+9	+29	-	-	+2	-
-	+5	+5	+9	+15	-	+18	+40	+7	-	+2	-
-	-1	+1	+5	-11	-10	+4	-	-	-	-2	-
-6	-14	-6	-2	-58	-37	-16	-53	-	-	-4	-
-4	+2	-1	-	+10	-	-8	-8	-18	-	-	-
+22	+12	+4	+2	+65	+41	+23	+74	-	+31	+7	+54
-4	-3	-	-2	-22	-17	-	-6	-	-	-	-
+22	+12	+5	+2	+67	+41	+43	+104	+21	+31	+8	+54
-	-22	-8	-	+21	+53	-19	-68	-	-	-5	-
-3	+2	-	-3	+10	-	-12	-10	-19	-	-	-
+22	-5	-2	+2	-19	-17	+24	+42	+15	+31	+4	+54
-3	+15	+8	+10	+64	+41	+18	+56	+6	-	+4	-
-3	-9	-3	-2	-55	-41	-7	-25	+9	-	-	-
-	+10	+1	-5	+61	+40	-11	+9	-31	-	-	-
-	-16	-5	-	-88	-59	-17	-59	-	-	-4	-
-	-22	-8	-	-120	-81	-22	-79	-	-	-6	-

№ п.п.	Территориальные районы, области, края и ре. публки	Номера						
		754	765, 881, 882, 901	766	772, 788, 850	774, 776, 778, 779, 780, 781	775, 777	783
114	Таджикская ССР (без Курган-Тюбинской области)	-1	-	-26	-6	-10	-5	-6
115	Курган-Тюбинская область	-3	-3	-51	-6	-10	-5	-20
	Туркменская ССР							
116	Ашхабадская область	-	-2	+11	+8	+14	+7	-
117	Красноводская область	+2	+2	+43	+8	+14	+7	+17
118	Марийская и Чарджоуская области	+1	-	+27	+8	+14	+7	+8
119	Ташаузская область	+3	+4	+56	+8	+14	+7	+25

№ п.п.	Территориальные районы, области, края и республики	Номера						
		816	817	818	819	821	823	824, 825, 829
	1-8 территориальный район РСФСР							
1	Астраханская область	+10	-	+82	+111	-	-	-
2	Башкирская АССР	-204	-128	-74	-101	-	-2	-3
3	Белгородская область	-	-	+17	+23	-1	-3	-2
4	Брянская »	+181	+104	-	-6	+1	+1	-1
5	Владимирская »	-	-	-14	-22	+1	+2	+1
6	Волгоградская »	-133	-9	+18	+24	-1	-2	-1
7	Вологодская »	-121	-80	-31	-43	-1	-4	-1
8	Воронежская »	-7	-9	-9	-13	-1	-2	-2
9	Горьковская »	-	-	-43	-55	-1	-4	-3
10	Ивановская »	+43	-	+73	+95	+3	+10	+4
11	Калининская »	+241	+126	+56	+76	+2	+7	+3
12	Калужская »	-	-8	+23	+33	-	-1	-
13	Кировская »	+193	-127	+33	+45	+1	+3	+2
14	Костромская »	-	-	+35	+46	-1	-2	-
15	Куйбышевская »	-119	-89	-28	-40	+1	+2	-
16	Курская »	-24	-	+19	+26	-1	-2	+1
17	Ленинградская »	-	-	-34	-46	-	-	-
18	г. Ленинград	-124	-79	-83	-113	-1	-2	-1
19	Липецкая область	-109	-88	+28	+39	-1	-5	-5
20	Марийская АССР	+311	+200	+84	+116	+1	+4	+2
21	Мордовская АССР	+281	+236	+54	+74	-	-	+3
22	Московская область	-8	-	-58	-78	-	+1	+1
23	Новгородская »	+3	-	+6	+10	-1	+4	-2

Продолжение прил. 3

цен											
786	791, 820, 821, 890	793	794	795, 796, 802	797, 798, 799, 800, 801	803	805	806	807, 810, 813, 939	808, 809, 951	814
—	—11	—4	—	—60	—43	—12	—42	—	—	—3	—
—14	—11	—4	—	—37	—44	—24	—78	—	—34	—8	—62
—11	+10	+3	—	+58	+40	+3	+17	—	—23	—	—40
+11	+10	+4	—	+61	+41	+20	+63	—	+21	+6	+38
—	+10	+3	—	+60	+41	+11	+40	—	—	+3	—
+20	+10	+4	—	+62	+42	+27	+83	—	+40	+8	+72

Продолжение прил. 3

цен												
826	827, 933, 937	830, 867	833	839	840	841	842	843	844	845	846, 847	848, 849
+13	+6	—	—	—	+43	+43	+39	+15	—	—	—20	—10
—23	—17	—	—21	—10	—86	—67	—103	—57	—13	—139	—204	—114
—6	+2	—	+15	+17	—52	—7	—33	—33	—24	—68	—40	—20
—6	+9	+2	+66	+51	—121	—50	—26	+15	—39	+14	+44	+32
+3	—2	+2	+86	+50	+16	—35	—20	+20	+32	—	—16	—8
+5	—7	+1	—24	—15	+30	+19	—26	—33	+6	—41	—55	—35
—7	—9	+1	—18	—9	—40	—40	—61	—40	—	—	—32	—22
—11	—1	+1	+25	+24	—69	—37	—48	—29	—17	—46	—90	—45
—21	—1	+1	—53	—23	—62	—43	—64	—48	—	—24	—70	—35
+32	+4	+1	+67	+29	+109	+91	+109	+71	—	+141	+70	+35
+32	+16	—	+43	+21	+112	+21	+57	+74	+61	+129	+107	+65
—16	+2	—	—28	—18	+26	+42	—25	—	—11	+72	+135	+68
+14	+13	—	+25	+14	+29	+31	—72	+56	—	—	+142	+81
+11	+2	—	—18	—9	+35	+35	+26	—	—	—70	+121	+61
—4	—11	—	+55	+24	—	—24	—37	—9	+11	+39	+135	—75
+8	+1	—	—24	—15	+30	+19	+14	+14	+6	—39	—40	—20
—2	—3	—	—	—	—42	—42	—32	+8	—	—	—16	—8
—13	—12	—	—23	—12	—79	—103	—113	—26	+16	—36	—159	—86
—9	—4	—1	—81	—37	+12	+20	—58	—101	+5	+142	+35	+10
+31	+25	+2	—	—	+48	+55	+108	+77	—	+165	+209	+122
+16	+24	+2	+27	+18	+21	+42	+121	+106	—11	—33	+98	+63
—4	—5	—	+16	+5	—61	—52	—36	+18	—8	—11	—56	—28
+1	+1	—1	—35	—21	—35	+6	—18	—22	—22	—59	+84	+42

№ п.п.	Территориальные районы, области, края и республики	Номера						
		816	817	818	819	822	823	824, 825, 829
24	Орловская »	+68	—	—6	—	—1	—2	—4
25	Пензенская »	+300	+203	+30	+44	—	—3	—1
26	Псковская »	—9	—10	—21	—31	—	+1	—
27	Рязанская »	—7	—10	—45	—59	—	+1	+1
28	Саратовская »	+48	+13	+28	+41	—	—1	—4
29	Смоленская »	—13	—	+53	+71	+1	—2	—
30	Тамбовская »	+170	+83	+29	+42	—	—1	—2
31	Татарская АССР	+7	+11	+23	+30	+1	+3	+2
32	Тульская область	—22	—	—44	—59	—1	—3	—
33	Ульяновская »	+156	+97	+71	+95	+1	+2	+2
34	Чувашская АССР	+28	+9	—43	—55	—	—1	—3
35	Ярославская область	—143	—82	—26	—38	—1	—2	—2
Белорусская ССР								
36	Брестская, Гомельская, Минская и Могилевская области	—	—	—21	—28	—	—	—
37	Гродненская область	—	—	—21	—28	—	—	—
2-й территориальный район								
РСФСР								
38	Архангельская область (южнее Полярного круга)	—	—	—10	—14	—	—	—
39	Карельская АССР	+7	—	+55	+74	—	—	—
40	Коми АССР (южнее Полярного круга)	—	—	—13	—17	—	—	—
41	Мурманская область	—	—	—8	—11	—	—	—
3-й территориальный район								
42	Латвийская ССР, Литовская ССР и Эстонская ССР	—	—	—13	—18	—	—	—
43	Калининградская область	—113	—79	+12	+15	+1	+4	+2
4-й территориальный район								
Украинская ССР								
44	Винницкая область	—	—	—13	—16	—	—1	+1
45	Волынская »	—	—	—	—	—	—	—
46	Борошиловградская и Кировоградская области	—	—	—12	—16	—	—	—
47	Днепропетровская область	—	—	—43	—56	—1	—3	—2
48	Донецкая область	—	—	—22	—29	—	—1	—1
49	Житомирская »	—	—	—33	—43	—	—	+1
50	Закарпатская »	+5	—	+39	+52	—	—	—
51	Запорожская »	+23	—	—8	—12	+1	+2	—1
52	Ивано Франковская и Львовская области	—20	—	+14	+19	—1	—2	—
53	Киевская, Хмельницкая и Черкасская области	—	—	—22	—30	—	—	—
54	Крымская область	—18	—	+82	+100	+3	+14	+11
55	Николаевская и Одесская области	+19	—	+33	+52	+1	+4	+2

цен												
826	827, 933, 937	830, 862	838	839	840	841	842	843	844	845	846 847	848, 849
-14	+1	-1	-81	-37	-27	-19	-55	-55	+5	+160	-40	-20
-4	+22	-	-18	-	+27	+12	+43	+27	+23	+15	+88	+63
-	-2	+2	+69	+49	-63	-42	-37	-	-14	-29	-15	-7
+7	-3	-2	-41	-33	-	-21	-7	+22	+8	+28	-5	-
-10	+4	+1	-18	-	+27	+12	-28	-63	+23	+15	+50	+25
+20	+4	+1	+35	+23	+51	+51	+38	+14	-	+83	+145	+73
-4	+12	-1	-81	-37	+12	+20	+10	-7	+5	-18	-68	+43
+13	+1	+1	+55	+24	+54	+30	+41	+50	+11	+39	-40	-20
-2	-4	-1	-10	-11	-64	-42	-32	+8	-15	+52	-16	-8
+18	+14	-	+61	+32	+89	+61	+84	+50	+19	+39	+78	+48
-20	-1	-	-53	-23	-62	-48	-56	-40	-	-94	-70	-35
-15	-9	+4	+90	+63	-84	-43	-66	-35	+24	-51	-135	-75
-5	-1	-	-	-	-18	-18	-16	-12	-	-	-58	-29
-5	-1	-	-	-	-18	-18	-16	+10	-	-	-58	-29
-2	-1	-	-	-	-13	-13	-9	-7	-	-	-20	-10
+11	+4	-	-	-	+60	+60	+46	+4	-	-	-20	-10
-3	-1	-	-	-	-15	-15	-12	-7	-	-	-30	-15
-2	-1	-	-	-	-11	-11	-8	-	-	-	+82	+41
-	-1	-1	-	-	-14	-14	-12	+10	-	-	-21	-10
+17	-8	-3	+2	-14	+48	+33	+19	+17	-	+26	-	-
+5	-1	-2	-61	-43	+13	+8	+16	+36	-	+9	-	-
-2	-	+1	+44	+29	-11	-11	-10	+11	-	-	-18	-9
-3	-1	-	-	-	-11	-11	-10	+11	-	-	-18	-9
-15	-2	-1	-82	-44	-43	-35	-45	-19	-	-13	-38	-19
-7	-1	-1	-46	-25	-21	-18	-22	-	-	-6	-18	-9
-3	-2	-1	-37	-27	-12	-14	-7	+30	-	+5	-38	-19
+10	+3	-	-	-	+43	+43	+25	+26	-	-	+62	+31
-8	-	+1	+16	+15	-26	-21	-28	-7	-	-8	-18	-9
+5	+1	-	-	-	+7	+7	+5	+20	-	-	+12	+6
-5	-2	-	-	-	-20	-20	-17	+14	-	-	-38	-19
+62	+1	+1	+257	+115	+157	+104	+195	+214	-	+91	+2	-
+14	+2	+2	+95	+52	+30	+22	+35	+43	-	+13	+12	+6

№ п.п.	Территориальные районы, области, края и республики	Номера						
		816	817	818	819	822	823	824, 825, 829
56	Полтавская область	-21	—	-10	-12	-1	-3	—
57	Ровенская »	—	—	+15	+19	+1	+3	+3
58	Тернопольская »	—	—	+14	+19	—	—	—
59	Херсонская »	+35	—	+14	+19	+1	+4	—
60	Черниговская »	-36	—	+12	+13	—	+2	+4
61	Черновицкая »	+27	—	+18	+24	+1	+2	-1
62	Молдавская ССР	+5	—	+7	+7	+1	+3	+2
5-й территориальный район								
РСФСР								
63	Дагестанская АССР	+165	+114	+52	+72	—	+1	—
64	Кабардино-Балкарская АССР, Северо-Осетинская АССР	-22	—	—	—	-1	-4	-2
65	Калмыцкая АССР	—	—	-11	-15	—	—	—
66	Краснодарский край	+6	—	+66	+86	+1	+4	+4
67	Ростовская область	-5	+14	+7	+10	—	—	—
68	Ставропольский край	+106	+62	-21	-30	+1	+3	+2
69	Чечено Ингушская АССР	—	—	+7	+10	—	—	—
6-й территориальный район								
70	Азербайджанская ССР	—	—	-20	-25	-1	-4	-3
71	Армянская ССР	—	—	+5	+5	+2	+7	+4
72	Грузинская ССР	—	—	+9	+13	—	—	—
7-й территориальный район								
РСФСР								
73	Курганская область	+218	+158	+65	+86	+1	+2	+3
74	Оренбургская »	—	—	+28	+33	+1	+4	+3
75	Пермская »	—	—	-22	-30	—	—	—
76	Свердловская »	—	—	-23	-32	—	—	—
77	Удмуртская АССР	+10	—	+75	+102	—	—	—
78	Челябинская область	-10	—	-67	-91	—	—	—
8-й территориальный район								
79	Алтайский край	+73	+12	+36	+44	+5	+17	+4
80	Кемеровская область	-145	-60	-52	-70	-3	-8	-2
81	Томская область (южнее 60-й параллели)	+7	—	+45	+61	—	—	—
82	Новосибирская область	—	—	—	—	+1	+2	+1
83	Тувинская АССР	+48	+16	+401	+539	—	—	—
84	Тюменская область (южнее 60-й параллели)	+27	+10	+231	+309	—	—	—
9-й территориальный район								
85	Бурятская АССР	+12	—	+88	+119	—	—	—
86	Иркутская область (южнее 60-й параллели)	—	—	-23	-31	—	—	—
87	Читинская область	—	—	-17	-22	—	—	—
10-й территориальный район								
88	Амурская область	—	—	-17	-22	—	—	—
89	Приморский край	—	—	-32	-43	—	—	—

цен												
826	827, 933, 937	830, 862	838	839	840	841	842	843	844	845	846, 847	848, 849
-	-	-1	-35	-23	-	-	-	+26	-	-	-	-
+14	+1	-	+57	+24	+33	+21	+41	+52	-	+101	-	-
+5	+1	-	-	-	+7	+7	+6	+9	-	-	+12	+6
+5	+1	-	-	-	+7	+7	+6	+9	-	-	+12	+6
+19	-1	-	+97	+41	+45	+27	+60	+81	-	+32	-18	-9
-	+2	+1	+16	+15	-8	-	-12	-9	-	-8	+12	+6
+6	-	+2	+99	+57	-	-5	+22	+59	-	+80	-38	-19
+10	+14	+1	-28	-11	+39	+46	+72	+44	-	-12	+118	+68
-6	+1	-	-28	-11	-9	-	-21	-23	-	-12	-	-
-3	-1	-	-	-	-13	-13	-11	+2	-	-	-27	-13
+30	+3	-	+53	+18	+124	+83	+99	+62	+17	+201	+90	+45
-	+1	+1	-	-	+12	+12	-	-7	-	-	-	-
-2	+5	+1	+75	+45	-16	-34	+24	+77	+10	+29	-66	-26
+2	+1	-	-	-	+12	+12	+5	+16	-	-	-	-
-17	-	-	-57	-23	-48	-34	-57	-35	-	-77	-10	-
+20	-1	-1	+62	+20	+37	+26	+69	+90	-6	+22	-30	-15
-2	+1	-	-	-	+27	+27	+11	+14	-	-	-20	-10
+28	+18	+1	+73	+42	+43	+40	+100	+90	-	+6	+100	+65
+22	+2	+2	+110	+60	+62	+9	+30	+48	+27	+77	-30	-15
-18	-2	-	-	-	-36	-36	-26	-	-	-	-9	-
-2	-2	-	-	-	-30	-30	-23	-	-	-	-19	-9
+13	+6	-	-	-	+79	+79	+60	+6	-	-	+80	+40
-9	-5	-	-	-	-78	-78	-57	-	-	-	-130	-65
+26	+1	+2	+159	+80	+135	+28	+74	+80	+58	+157	-20	-10
-15	-9	-	-15	-6	-99	-60	-82	-47	-24	-58	-121	-66
+13	+4	-	-	-	+13	+13	+13	-7	-	-	-20	-10
+7	-1	-	+20	+8	-41	-	+8	+14	-29	-52	-20	-10
+93	+28	-	-	-	+333	+333	+284	+18	-	-	+660	+330
+55	+16	-	-	-	+148	+148	+130	-7	-	-	+441	+221
+23	+7	-	-	-	+55	+55	+50	-9	-	-	+110	+55
-2	-2	-	-	-	-23	-23	-18	-	-	-	-20	-10
-4	-1	-	-	-	-15	-15	-13	-	-	-	-30	-15
-4	-1	-	-	-	-15	-15	-13	+2	-	-	-30	-15
-26	-2	-	-	-	-28	-28	-22	-7	-	-	-20	-10

№ п.п.	Территориальные районы, области, края и республики	Номера						
		816	817	818	819	822	823	824, 825, 829
90	Хабаровский край (южнее 55-й параллели) 11-й территориальный район Казахская ССР	+12	—	+65	+91	—	—	—
91	Актыобинская область	—8	—	—46	—67	—	—	—
92	Алма-Атинская »	—6	—	—49	—65	—	—	—
93	Восточно-Казахстанская область	—45	—	—59	—77	—2	—7	—1
94	Гурьевская область	+58	+20	+232	+312	+1	+3	—
95	Джамбулская »	—45	—	+7	+7	—1	—2	+2
96	Джезказганская »	—	—	—24	—33	—	—	—
97	Карагандинская »	—	—	—37	—49	—	—	—
98	Кзыл-Ординская »	+63	+23	—32	—46	+3	+11	+3
99	Кокчетавская »	+38	—	+26	+35	+1	+4	—
100	Кустанайская »	—	—	+41	+55	—	—	—
101	Мангышлакская »	—	—	—16	—22	—	—	—
102	Павлодарская »	—	—	+44	+59	—	—	—1
103	Северо-Казахстанская область	—	—	+14	+21	—	—1	—1
104	Семипалатинская область	—33	—	—71	—95	—1	—3	—
105	Талды-Курганская область	+24	—	—42	—59	+1	+4	—
106	Тургайская область	+12	+13	+26	+35	—	—	—
107	Уральская »	+31	—	+27	+32	+3	+11	+5
108	Целиноградская »	+32	—	—	—6	+2	+8	+3
109	Чимкентская »	—10	—	—40	—54	—	—	—
	12-й территориальный район Узбекская ССР							
110	Андижанская и Наманганская области	—	—8	—30	—38	—1	—3	—1
111	Бухарская область	+141	+112	+30	+41	—	—	+2
112	Джизакская »	—8	—9	—13	—20	+1	+3	+2
113	Кашкадарьинская »	+201	+112	+46	+61	+3	+9	+2
114	Каракалпакская АССР	+26	—	+128	+179	—	—	—
115	Самаркандская область	—49	—7	—15	—19	—2	—6	—
116	Сурхандарьинская »	+191	+110	—32	—42	+2	+6	+1
117	Сырдарьинская »	—	—6	+72	+92	+2	+7	+4
118	Ташкентская »	—29	—	—41	—57	—1	—3	—1
119	Ферганская »	—52	—	—9	—7	—4	—13	—3
120	Хорезмская »	+180	+109	+56	+73	+3	+9	+4
	Киргизская ССР							
121	Ошская область	—8	—	—62	—84	—	—	—
122	Другие районы	—11	—	—87	—117	—	—	—
123	Таджикская ССР (без Курган-Тюбинской области)	—6	—	—46	—62	—	—	—
124	Курган-Тюбинская обл.	—148	—109	—47	—64	—	—	—2
	Туркменская ССР							
125	Ашхабадская область	—90	—69	+46	+61	—	—	—1
126	Красноводская »	+95	+67	+47	+63	—	—	+1
127	Марийская и Чарджоуская области	+6	—	+46	+7	—	—	—
128	Ташаузская область	+177	+126	+47	+64	—	—	+3

цен												
826	827, 933, 937	830, 862	838	839	840	841	842	843	844	845	846, 847	848, 849
-3	+7	-	-	-	+66	+66	+59	-7	-	-	+280	+140
-8	-4	-	-	-	-43	-43	-37	-	-	-	+131	+66
-11	-3	-	-	-	-54	-54	-40	-7	-	-	-19	-9
-13	-4	-2	-98	-60	-53	-34	-37	-25	-10	-28	-20	-10
-3	+17	+1	-	-	+184	+184	+152	-	-	-	+110	+55
+16	-1	-	+25	+9	+32	-5	+15	+32	+18	+51	+161	+81
-6	-2	-	-	-	-18	-18	-21	-7	-	-	+31	+16
-7	-3	-1	-43	-26	-15	-24	-19	-7	+6	+12	-20	-10
+8	-4	-	+55	+22	+34	-15	+22	+54	+24	+70	+131	+66
+9	+2	-	-	-	-	-	-	-	-	-	+20	+10
-	+3	+1	+34	+20	+23	+23	+17	-	-	-	-10	-
-3	-1	-	-	-	-17	-17	-14	+10	-	-	-30	-15
+5	+4	+3	+29	+39	-12	-7	-14	-23	-	-8	+20	+10
+5	+2	-1	-37	-23	-	-	-6	-15	-	+78	+20	+10
-25	-5	-1	-71	-41	-43	-43	-41	-	-	+83	-140	-70
-14	-3	+2	+68	+45	-63	-63	-48	-7	-	-	-29	-14
+10	+3	-	-	-	-	-	+13	-	-	+83	+20	+10
+34	-1	-	+129	+54	+121	+27	+74	+91	+46	+130	+161	+81
+13	-2	-	+128	+56	+39	+15	+44	+50	-	+26	-10	-
-67	-3	-	-	-	-15	-15	-29	-10	-	-	-290	-145
-	-2	-3	-117	-70	-30	-	-14	-	-17	-49	-20	-10
+17	+11	-	-35	-23	+42	+42	+67	+50	-	-	+88	+53
+8	-2	-	+60	+29	+17	-18	+6	+34	+18	-48	-70	-35
+18	+12	+2	+24	+16	+70	+42	+67	+50	+19	+34	+88	+53
-18	+15	-	-	-	+143	+143	+119	-16	-	-	-170	-85
+4	-1	-2	-30	-22	-21	-	-	+5	-16	-91	-20	-10
-3	+7	+1	-17	-7	-13	-42	-3	+34	+22	+89	-52	-17
+36	+3	+1	+110	+54	+153	+77	+97	+71	+39	+212	+70	+34
-12	-3	+2	+30	+27	-82	-60	-55	-11	-12	-29	-100	-50
-4	+1	-3	-194	-103	-39	+13	-22	-61	-26	-71	+70	+35
+27	+12	+2	+78	+39	+98	+59	+98	+81	+21	+53	+88	+53
-15	-4	-	-	-	-60	-60	-52	-7	-	-	-120	-60
-20	-6	-	-	-	-96	-96	-71	-7	-	-	-170	-85
-3	-3	-	-	-	-56	-56	-35	-	-	-	-80	-40
-7	-13	-	-	-	-56	-56	-76	-51	-	-	-100	-60
+8	-3	-	-	-	+42	+42	+9	-29	-	-	+47	+17
+12	+9	-	-	-	+42	+42	+60	+35	-	-	+73	+43
+10	+3	-	-	-	+42	+42	+36	-	-	-	+60	+30
+13	+15	-	-	-	+42	+42	+84	+54	-	-	+84	+54

№ п.п.	Территориальные районы, области, края и республики	Номера цен															
		851, 853, 855	852, 854, 856	861	868, 869, 944— 946	870, 884, 906, 910	889	891	911	912	923, 928	924	925	926, 927	940	956	952, 953
	1-Й ТЕРРИТОРИАЛЬНЫЙ РАЙОН РСФСР																
1	Астраханская область	+15	+31	+18	+2	+1	+9	+17	+17	+5	—	—	+17	+1	—	+8	+2
2	Башкирская АССР	-28	-56	-57	-2	-2	-7	-27	-59	-47	-13	-43	-31	-5	-5	-7	-5
3	Белгородская область	+5	+10	+9	—	+1	+2	+7	+17	-4	—	—	+6	—	-22	—	+1
4	Брянская область	+6	+12	+36	—	+1	+1	+16	+27	+16	+12	+35	+6	+3	-24	—	+3
5	Владимирская область	-4	-7	—	—	-1	-1	—	-12	—	-8	-25	-11	-3	+9	+1	+1
6	Волгоградская область	+4	+9	-16	+1	—	+2	-5	-5	-12	-8	-25	+3	-3	-26	+1	-1
7	Вологодская область	-8	-15	-24	-1	—	-3	-13	-24	-18	-2	—	-6	-1	-24	-5	-3
8	Воронежская область	-6	-11	-3	-1	—	-1	—	-3	-11	—	—	—	-1	-34	-3	-1
9	Горьковская область	-11	-22	-7	-1	-1	-6	-8	-21	-26	—	—	-13	+2	-32	-7	-3
10	Ивановская область	+17	+34	+15	+2	+2	+2	+6	+23	+21	+13	+41	+27	+5	+42	+8	+3
11	Калининская область	+21	+41	+62	+3	+1	+5	+32	+53	+31	+1	—	+18	—	+5	+9	+4
12	Калужская область	+22	+45	+20	+2	+3	+1	+4	+54	+25	+12	+35	+35	+4	-17	+2	+4
13	Кировская область	+22	+43	+45	+1	+2	+5	+23	+68	+30	—	—	+26	+2	+35	+6	+4
14	Костромская область	+21	+42	+16	+1	+1	+5	+9	+37	+17	-10	-26	+17	-1	—	+3	+2
15	Куйбышевская область	-16	-31	-35	-1	-1	-3	-16	-29	-25	—	—	-9	-2	-3	-2	-3
16	Курская область	+5	+9	+5	+1	—	+2	+6	+18	—	-8	-22	+6	-2	+6	+3	-1

17	Ленинградская область	-4	-7	-	-	-	-1	-	-12	-7	-	-	-8	-	-	-1	-1
18	г. Ленинград	-34	-67	-32	-1	-2	-10	-16	-66	-42	-8	-26	-33	-3	-3	-4	-5
19	Липецкая область	+22	+44	-6	+1	+2	+7	+2	+22	-6	+17	+57	+26	+6	-65	-	+1
20	Марийская АССР	+38	+76	+92	+4	+4	+5	+41	+128	+59	+21	+70	+62	+6	+28	+10	+8
21	Мордовская АССР	+23	+46	+73	+2	+2	+7	+38	+104	+41	+3	+6	+32	+2	+66	+11	+6
22	Московская область	-12	-24	-11	-1	-1	-4	-7	-24	-13	-	-	-15	-	+7	-2	-3
23	Новгородская область	+21	+41	+17	+1	+1	+5	+11	+19	+6	-1	-	+11	+3	-18	+1	+1
24	Орловская область	+5	+9	+6	-	+2	+2	+6	+16	-13	+22	+65	+16	+5	-37	-2	-1
25	Пензенская область	+22	+45	+67	+1	+2	+7	+32	+98	+31	-	-	+26	-	-37	+1	+3
26	Псковская область	-10	-20	-	-	-	-8	-9	+7	+7	-	-	-	-1	-14	-3	+2
27	Рязанская область	-6	-12	-3	-	-	-7	-10	+14	-	-	-	+7	+1	-4	-2	-2
28	Саратовская область	+22	+45	+18	+1	+2	+7	+14	+46	+4	+1	-	+19	+1	-25	+2	+3
29	Смоленская область	+30	+60	+28	+2	+3	+3	+11	+68	+36	+10	+32	+41	+5	-	+6	+6
30	Тамбовская область	+22	+44	+38	+1	+2	+7	+19	+69	+17	-	-	+23	-	-52	-	+2
31	Татарская АССР	+5	+10	+5	+1	+1	+2	+6	+20	+3	+1	-	+12	-	+39	+6	+1
32	Тульская область	-4	-7	-4	-	-	-1	-2	-12	-11	+10	+31	-	+3	-	-2	-2
33	Ульяновская область	+29	+59	+45	+2	+2	+9	+25	+84	+34	-	-	+35	+2	+4	+7	+4
34	Чувашская АССР	-11	-22	-5	-1	-1	-6	-6	-19	-26	-8	-25	-16	-2	-9	-6	-3
35	Ярославская область	-25	-49	-34	-2	-1	-9	-21	-59	-28	-	-	-24	-	-	-5	-2
	Белорусская ССР																
36	Брестская, Гомельская, Гродненская, Минская и Могилевская области	-8	-16	-7	-1	-	-3	-4	-8	-7	-	-	-6	-	-	-2	-1

№ п.п.	Территориальные районы, обда ти, край и республики	Номера цен															
		851, 853, 855	852, 854, 856	861	868, 869, 944-946	870, 884, 906, 910	889	891	911	912	923, 928	924	925	926, 927	940	956	952, 953
	2-И ТЕРРИТОРИАЛЬНЫЙ РАЙОН РСФСР																
37	Архангельская область (южнее Полярного круга) и Коми АССР (южнее Полярного круга)	-5	-8	-3	-	-	-1	-2	-5	-5	-	-	-3	-	-	-1	-1
38	Карельская АССР	+22	+44	+15	+1	+2	+5	+10	+49	+18	-	-	+28	+1	-	+5	+3
39	Мурманская область	-4	-7	-2	-	-	-1	-2	-4	-4	-	-	-3	-	-	-1	-1
	3-И ТЕРРИТОРИАЛЬНЫЙ РАЙОН																
40	Латвийская ССР, Литовская ССР	-3	-6	-	-	-	-1	-2	-3	-3	-	-	-3	-	-	-1	-1
41	Эстонская ССР	-3	-6	-	-	-	-1	+1	-4	-3	-8	-25	-7	-2	+9	+1	-1
42	Калининградская область	+5	+10	-19	+1	-	+2	-9	-13	-5	-	-	+6	-1	+2	+4	-1

4-Й ТЕРРИТОРИ-
АЛЬНЫЙ РАЙОН

Украинская ССР

43	Винницкая область	—	—	—3	—	—	—	—2	+6	—4	—	—	+5	—	+10	+1	—1
44	Волынская область	—5	—9	—	—	—	—1	—	—	+2	—	—	—	—	—	—	+1
45	Ворошилоградская и Кировоградская об- ласти	—5	—10	—4	—	—	—1	—3	—	—2	—	—	—	—	—	—1	—1
46	Днепропетровская область	—9	—18	—9	—1	—	—2	—6	—7	—15	—1	—	—7	—1	—18	—5	—3
47	Донецкая область	—5	—10	—5	—	—	—1	—3	—	—6	—1	—	—	—1	—8	—2	—1
48	Житомирская область	—9	—18	—10	—1	—	—2	—6	—6	—11	—1	—	—4	—1	+5	—1	—2
49	Закарпатская область	+15	+31	+14	+1	+1	+4	+8	+25	+15	—	—	+16	—	—	+5	+3
50	Запорожская область	—5	—9	—	—	—	—1	—2	—1	—1	+1	—	—2	+1	—10	—2	—
51	Ивано-Франковская, Львовская, Терно- польская и Херсон- ская области	+5	+10	+6	+1	—	+1	+4	+12	+6	—	—	+8	—	—	+3	+1
52	Киевская, Хмельниц- кая и Черкасская об- ласти	—9	—18	—7	—1	—	—2	—5	—7	—7	—	—	—4	—	—	—2	—1
53	Крымская область	—	—	+3	+1	—	—	+2	+11	+35	—1	—	+18	—1	+123	+15	+3
54	Николаевская и Одес- ская области	+5	+11	+9	+1	+1	+1	+5	+13	+15	+1	—	+10	+1	+19	+5	+3
55	Полтавская область	—	—	—	—	—	—	—	+6	—3	—	—	+4	—	—	+1	—1
56	Ровенская область	—	—	—	—	+1	—	—	+7	+7	+10	+31	+12	+3	+27	+3	+1
57	Черниговская об- ласть	—5	—10	—4	—	—	—1	—3	—	+8	—	—	+5	—1	+43	+4	+1
58	Черновицкая область	+5	+11	+8	—	—	+1	+5	+12	+7	+1	—	+6	+1	—10	+1	+2
59	Молдавская ССР	—9	—17	—	—	—	—2	—	—6	+5	+8	+26	+3	+2	+47	+3	+2

№ п.п	Территориальные районы, области, края и республики	Номера цен															
		851, 853, 855	852, 854, 856	861	868, 869, 944— 946	870, 884, 906, 910	889	891	911	912	923, 928	924	925	926, 927	940	956	952, 953
	5-Й ТЕРРИТОРИ- АЛЬНЫЙ РАЙОН																
	РСФСР																
60	Дагестанская АССР	+27	+54	+46	+2	+2	+6	+25	+69	+35	—	+3	+27	+2	+29	+7	+5
61	Калмыцкая АССР	—5	—10	—4	—	—	—1	—2	—6	—5	—	—	—4	—	—	—	—1
62	Краснодарский край	+20	+38	+15	+2	+2	+5	+9	+30	+20	+17	+51	+30	+4	+36	+8	+4
63	Ростовская область	—	—	—	—	—	—	—	+3	+5	—	—	—	—	—23	—1	—1
64	Ставропольский край	—18	—36	+9	—1	—	—5	—	—6	+7	—	—	—11	+2	+38	—	—
	6-Й ТЕРРИТОРИ- АЛЬНЫЙ РАЙОН																
65	Азербайджанская ССР	—	—3	—	—	—	—1	—	+2	—11	—6	—19	—5	—4	—43	—3	—1
66	Армянская ССР	—6	—12	—4	—	—	—2	—2	—2	+2	—	—	+4	—	+64	+5	—
67	Грузинская ССР	—4	—7	—	—	—	—1	—2	—4	+13	—	—	+7	+1	—	—	+1
	7-Й ТЕРРИТОРИ- АЛЬНЫЙ РАЙОН																
	РСФСР																
68	Курганская область	+34	+68	+67	+2	+2	+8	+32	+92	+61	—	—	+33	+1	+15	+9	+7
69	Оренбургская область	+10	+18	+12	+1	—	+1	+6	+10	+25	—	—	+8	—2	+29	+6	+4

70	Пермская область	-29	-58	-24	-2	-1	-1	-7	-30	-2	-	-	-19	-1	-	-3	-2	
71	Свердловская об- ласть	-4	-7	-3	-	-1	-2	-3	-24	-7	-	-	-16	-	-	-2	-1	
72	Удмуртская АССР	+25	+50	+17	+1	+3	+7	+13	+69	+36	-	-	+33	-	-	+6	+5	
73	Челябинская область	-15	+31	-12	-1	-1	-5	-9	-22	-10	-	-	-16	-1	-	-4	-2	
8-И ТЕРРИТОРИ- АЛЬНЫЙ РАЙОН																		
74	Алтайский край	-	+3	+6	+1	-	+1	+5	-7	+21	-	-	-	-1	+73	+10	+5	
75	Кемеровская область	-17	-33	-27	-1	-1	-4	-13	-55	-23	-	-	-23	-	-11	-5	-3	
76	Красноярский край (южнее 60-й парал- лели без Тувинской АССР)	-4	-7	-	-	-1	-1	-2	-28	-4	-	-	-11	-	-	-1	-1	
77	Новосибирская об- ласть	-	-	-	-	-	+1	-	-10	+7	-	-	-3	-	+11	+2	+1	
78	Омская область	-4	-8	-3	-	-1	-1	-2	-18	-4	-	-	-10	-	-	-1	-1	
79	Томская область (южнее 60-й парал- лели)	+11	+22	+18	+2	-	+3	+11	+4	+4	-	-	+6	-	-	+5	+2	
80	Тувинская АССР	+154	+307	+126	+11	+7	+50	+80	+178	+137	-	-	+117	+3	-	+36	+23	
81	Тюменская область (южнее 60-й парал- лели)	+87	+173	+74	+6	+3	+31	+49	+94	+88	-	-	+61	+2	-	+21	+14	
9-И ТЕРРИТОРИ- АЛЬНЫЙ РАЙОН																		
82	Бурятская АССР	+29	+58	+31	+3	+2	+7	+19	+46	+22	-	-	+29	+1	-	+8	+5	
83	Иркутская область (южнее 60-й парал- лели)	-5	-8	-3	-	-	-1	-2	-3	+40	-	-	-4	-	-	-1	+3	
84	Читинская область	-6	-12	-5	-	+2	-2	-3	+54	-6	-	-	+18	-	-	-1	-1	

№ п.п.	Территориальные районы, области, края и республики	Номера цен															
		851, 853, 855	852, 854, 856	861	868, 869, 944- 946	870, 884, 906, 910	889	891	911	912	923, 928	924	925	926, 927	940	956	952, 953
	10-Й ТЕРРИТОРИАЛЬНЫЙ РАЙОН																
85	Амурская область	-7	-12	-5	-	-	-2	-3	+7	-6	-	-	+3	-	-	-1	-1
86	Приморский край	-39	-79	-36	-3	-3	-5	-13	-91	-5	-	-	-38	-	-	-7	-4
87	Хабаровский край (южнее 55-й параллели)	-6	-11	-4	-	+1	-2	-2	+19	+55	-	-	+17	+1	-	-1	+4
	11-Й ТЕРРИТОРИАЛЬНЫЙ РАЙОН																
	Казахская ССР																
88	Актюбинская область	-5	-9	-11	-1	-1	-2	-5	+24	+12	-	-	+6	+2	-	-2	-
89	Алма-Атинская область	-22	-44	-15	-1	-2	-6	-10	-52	-4	-	-	-31	+1	-	-5	-2
90	Восточно-Казахстанская область	-11	-21	-13	-1	-1	-3	-9	-16	-19	-	-	-10	-	-13	-6	-4
91	Гурьевская область	+14	+26	-4	-	+5	+26	+27	+137	-6	-	-	+69	+2	+2	+9	-1
92	Джамбулская область	+4	+7	+6	+1	+1	-	+5	+34	+22	-	-	+18	-	+23	+5	+2
93	Джезказганская область	-12	-23	-8	-1	-1	-3	-5	-39	+5	-	-	-23	-2	-	-3	-1

94	Карагандинская область	-10	-20	-10	-1	-	-3	-7	-15	-10	-	-	-8	+1	-	-3	-2
95	Кзыл-Ординская область	-4	-8	-9	-1	-1	-2	-3	+27	+19	-	-	+11	+1	+60	+3	+1
96	Кокчетавская область	+5	+10	+12	+1	-	+1	+6	+7	+2	-	-	+8	+1	-	+3	+1
97	Кустанайская область	-	-	-	-	+1	+3	+6	+29	+2	-	-	+20	+1	-	+2	+1
98	Мангышлакская область	-7	-14	-5	-	-	-2	-3	-8	-7	-	-	-5	-	-	-	-1
99	Павлодарская область	+5	+11	+17	+1	-	+1	+9	+7	+8	-	-	+6	-	-9	+3	+4
100	Северо-Казахстанская область	+5	+10	+11	+1	+1	+1	+6	+7	-3	+10	+30	+12	+3	-7	+1	-1
101	Семипалатинская область	-33	-66	-35	-3	-	-6	-17	-21	-31	+10	+30	-6	+4	-	-8	-7
102	Талды-Курганская область	-27	-52	-17	-2	-2	-7	-11	-58	-	-	-	-35	-3	+2	-5	-1
103	Тургайская область	+6	+10	+14	+1	+1	+1	+8	+8	+2	+10	+32	+14	+5	+29	+4	+2
104	Уральская область	+4	+7	+6	+1	+1	-	+5	+36	+31	-	-	+22	-	+59	+9	+3
105	Целиноградская область	-3	-6	-5	-	-	-2	-4	-	+4	-	-	+3	-1	+34	+2	-1
106	Чимкентская область	-89	-177	-92	-8	-	-7	-30	-	-89	-	-	-16	-3	-20	-16	-16
	12-Й ТЕРРИТОРИАЛЬНЫЙ РАЙОН																
	Узбекская ССР																
107	Андижанская и Наманганская области	+6	+12	-	-	+1	+1	-	+4	-14	+9	+30	+9	+3	-20	-2	-3

№ п.п.	Территориальные районы, области, края и республика	Номера цен															
		851, 853, 855	852, 854, 856	861	868, 869, 944— 946	870, 884, 906, 910	889	891	911	912	923, 928	924	925	926, 927	940	956	952, 953
108	Бухарская, Кашкадарьинская и Хорезмская области	+24	+48	+42	+2	+1	+6	+21	+59	+22	—	—	+24	+2	+24	+5	+2
109	Джизакская область	-4	-8	—	—	-1	-2	—	-8	-7	-11	-35	-7	-3	-6	-3	—
110	Каракалпакская область	-33	-67	-25	-2	-2	-11	-16	-42	-35	—	—	-26	-1	—	-8	-5
111	Самаркандская область	+6	+13	+4	—	—	+1	+2	+4	-9	-8	-23	—	-2	-12	+1	-1
112	Сурхандарьинская область	-4	-7	+23	—	—	-2	+9	+18	-3	+7	+24	—	+2	+15	-1	-1
113	Сырдарьинская область	+24	+49	+22	+2	+2	+6	+12	+34	+27	+14	+40	+32	+3	+30	+12	+6
114	Ташкентская область	-14	-26	-8	-1	-1	-4	-6	-21	-17	—	—	-13	-1	-18	-4	-2
115	Ферганская область	+24	+47	+15	+1	+1	+6	+9	+32	-6	—	—	+16	+1	-35	-2	-1
	Киргизская ССР																
116	Ошская область	-29	-58	-20	-2	-2	-8	-13	-46	-27	—	—	-25	-1	—	-6	-4
117	Другие районы	-39	-78	-27	-2	-2	-11	-18	-59	-36	—	—	-34	-1	—	-8	-6

118	Таджикская ССР (без Курган-Тюбинской обл.)	-9	-17	-5	-	-1	-5	-7	-23	-18	-	-	-15	-	-	-3	-2
119	Курган-Тюбинская область	-8	-17	-31	-	-1	-5	-18	-52	-32	-	-	-19	-	-6	-3	-2
Туркменская ССР																	
120	Ашхабадская область	+18	+36	-4	+1	+1	+5	+2	+10	+12	-	-	+13	-	-3	+4	+3
121	Красноводская область	+18	+36	+29	+1	+1	+5	+15	+46	+30	-	-	+18	-	+3	+4	+3
122	Марийская и Чарджоуская области	+18	+36	+13	+1	+1	+5	+9	+29	+21	-	-	+16	-	-	+4	+3
123	Ташаузская область	+18	+36	+44	+1	+1	+5	+21	+62	+37	-	-	+20	-	+5	+4	+3

Примечания: 1. Поправки по ценам № 696—701, 703, 704, 706—708, 710, 723, 730, 737, 738, 740, 742—744, 756, 762, 766, 772, 774—781, 784, 788, 791, 793, 795—803, 805, 808, 809, 816, 818—821, 823, 826, 827, 840—843, 846—856, 861, 868—870, 886—896, 898, 899, 911, 912, 925, 926, 929, 933, 937, 944—953, 956 принимаются установленные для района, области, края или республики, из которых поставляются на стройку кирпич строительный и сборные бетонные и железобетонные конструкции.

2. Поправки по ценам № 705, 709, 711, 712, 724, 731, 734—736, 749, 753, 757, 758, 765, 786, 794, 804, 806, 807, 810—814, 817, 822, 824, 825, 828—830, 837—839, 844, 845, 857, 858, 862, 881, 882, 884, 900, 901, 906, 910, 914, 923, 924, 927, 928, 934, 938—943 принимаются установленные для района, области, края или республики, в которых производится строительство элементов внешнего благоустройства (малых форм).

3. Поправки со знаком «плюс» к прямым затратам строительных работ цен Прейскуранта следует прибавлять, а со знаком «минус» — вычитать.

Приложение 4

Таблица
прямых затрат на транспортирование излишнего грунта,
учтенного в ценах Прейскуранта
(в руб. на измеритель цен)

Номера цен	Территориальные районы				
	1а—1е, 3в, 3г, 4б, 5а, 6а, 6в, 7а, 7б, 7г, 8а, 8б, 11б— 11е, 12б	1ж, 3б, 4а, 6б, 12а, 12а—12д	2а—2в, 5б, 7в, 8в—11а, 12е	2г	3а
703, 839	12	10	14	18	8
704, 705, 708, 709	26	23	31	39	18
706, 842, 843	16	14	19	24	11
707, 838, 845	22	19	27	33	15
710, 711, 840	83	73	99	124	57
742, 766, 805, 817, 940	3	3	4	5	2
743, 784, 795, 796, 802, 821, 912, 924, 928, 937, 939	2	1	2	3	1
744, 810, 844, 757, 799, 800, 801, 803, 827, 880, 891	4	4	5	6	3
921, 934, 956	1	1	1	2	1
807, 816	6	5	7	9	4
820, 828, 861, 911	2	2	3	3	2
841	9	8	11	14	6

Примечание. При строительстве элементов внешнего благоустройства зданий и сооружений в отдельных городах, районах, областях и республиках, в которых тарифы на автоперевозки отличаются от принятых в Прейскуранте, затраты на транспортирование излишнего грунта должны приниматься с приведенными ниже коэффициентами при соответствующем изменении прямых затрат на строительные работы.

№ п. п.	Территориальные районы, области, края и республики	Коэффициенты
1	<p align="center">РСФСР</p> <p align="center">1-Й ТЕРРИТОРИАЛЬНЫЙ РАЙОН</p> <p>г. Москва (при расчетах по сдельным тарифам за перевозки строительных материалов в пределах границ города)</p>	0,8

№ п. п.	Территориальные районы, области, края и республики	Коэффициенты
2	г. Ленинград (при расчетах по сделным тарифам за перевозки строительных материалов в пределах границ города)	0,9
3	Башкирская АССР	1,1
4	Марийская АССР	1,25
5	Вологодская область	1,1
6	Кировская »	1,1
5-И ТЕРРИТОРИАЛЬНЫЙ РАЙОН		
7	Дагестанская АССР (за исключением указанных ниже горных районов)	1,25
8	Агульский, Акушинский, Ахвахский, Ахтынский, Ботлихский, Гергебильский, Гумбетовский, Гунибский, Дахадаевский, Кулинский, Курахский, Лакский, Левашинский, Рутульский, Советский, Тляратинский, Унцукульский, Хунзахский, Цумадинский, Цунтинский и Чародинский районы Дагестанской АССР	1,6
6-И ТЕРРИТОРИАЛЬНЫЙ РАЙОН		
Армянская ССР		
9	г. Алаверди, Амасийский, Варденинский, Гюкясянский, им. Камо, Мартунинский, Мегринский, Ноемберянский, Разданский, Севанский, Тумаянский и Шамшадинский районы	1,1
10	Азизбековский, Апараанский, Горисский, Ехегнадзорский, Кафанский и Сисианский районы	1,21
11	г. Джермук, Каджаран	1,31
Азербайджанская ССР		
12	Гадрутский, Дашкесанский, Джульфинский, Кедабекский, Кельбаджарский, Лачинский, Лерикский, Ордубадский, Шаумяновский, Шахбузский, Шушинский и Ярдымлинский районы, расположенные в горных местностях, а также для колхозов и совхозов, приведенных в прил. 1 к Прейскуранту № 13-01-07 (изд. 1981 г.)	1,2
Грузинская ССР		
13	г. Тбилиси, Рустави, а также на территории Гардабанского района, при перевозке грузов автомобилями грузоподъемностью до 10 т на расстояние до 5 км (указанный коэффициент не применяется в случае работы транспорта этих автохозяйств вне места их постоянного пребывания)	0,9

№ п п	Территориальные районы, области, края и республики	Коэффициенты
14	Все горные районы, расположенные св. 1300 м над уровнем моря 7-Й ТЕРРИТОРИАЛЬНЫЙ РАЙОН РСФСР	1,35
15	Коми-Пермяцкий автономный округ Пермской области 11-Й ТЕРРИТОРИАЛЬНЫЙ РАЙОН Казахская ССР	1,44
16	г. Алма-Ата, Чимкентская область	0,9
17	Кокчетавская, Кустанайская, Павлодарская, Северо-Казахстанская, Тургайская и Целиноградская области	1,1
18	Кзыл-Ординская область	1,15
19	Гурьевская »	1,2
20	Все местности горных районов, расположенные св. 1500 м над уровнем моря 12-Й ТЕРРИТОРИАЛЬНЫЙ РАЙОН Узбекская ССР	1,25
21	г. Ташкент, Ферганская область	0,88
22	Хорезмская »	1,12
	Киргизская ССР	
23	Ала-Букинский, Джанги-Джольский, Токтогульский районы Ошской области и все местности горных районов, расположенные св. 1300 м над уровнем моря	1,2
24	Нарынская область Таджикская ССР	1,3
25	города Исфара, Кайраккум, Канибадам, Ленинабад, Ура-Тюбе, Чкаловск и районы Аштский, Ганчинский, Зафарободский, Исфаринский, Канибадамский, Матчинский, Науский, Ура-Тюбинский и Ходжентский Туркменская ССР	0,88
26	города Ашхабад, Красноводск, Мары и районы Ашхабадский, Векиль-Базарский, Гяурский, Марыйский	0,9
27	Достлукский, Керкинский, Куя-Ургенчский, Кушкинский, Ленинский, Октябрьский, Тахта-Базарский, Халачский и п-ов Челекен	1,1

Продолжение прил. 4

№ п п	Территориальные районы, области, края и республики	Коэффициенты
28	Гасан-Кулийский, Казанджикский, Кара-Калинский, Кизыл-Арватский, Кизыл-Атрекский, Ходжамбасский, Чаршангинский районы и тракт Ашхабад-Гаудан	1,2
29	Центральный, Юго-Восточный, Юго-Западный районы Кара-Кумов, трасса Кара-Кумского канала, Заунгузские пески, поселки и населенные пункты, подчиненные г. Небит-Даг	1,3

Приложение 5

**Ведомость
объемов излишнего грунта, подлежащего
учету при составлении баланса земляных работ
в целом по строительной площадке**

(м³ на измеритель цен)

Номера цен	Объем излишнего грунта м ³
703, 839	22
704, 705, 708, 709	48
706, 842, 843	30
707, 838, 845	41
710, 711, 840	153
742, 766, 805, 817, 940	6
743, 784, 795, 796, 802, 821, 912, 924, 928, 937, 939	3
744, 810, 844	8
757, 799, 800, 801, 803, 827, 880, 891, 921, 934, 956	2
807, 816	11
820, 828, 861, 911	4
841	17

**Пример
составления локальных смет
на устройство комплекса элементов
малых форм с применением цен
настоящего Прейскуранта**

Исходные данные по составлению локальных смет на благоустройство детского сада на 140 мест (комплекс элементов малых архитектурных форм)

1. Наименование стройки	Строительство сада на 140 мест
2. Район строительства	Свердловская область (район 76)
3. Районный коэффициент к заработной плате в районе строительства	1,2
4. Предельные нормы накладных расходов на строительные работы, установленные для подрядной строительной организации	19,6%
5. Норматив для определения величины нормативной условно-чистой продукции (НУЧП), содержащейся в предельных нормах накладных расходов на строительные работы	35,6%
6. Организация, занимающаяся транспортированием грунта	Автотранспортное предприятие, находящееся на балансе подрядной строительной организации.
7. Место расположения заводов — поставщиков сборных бетонных и железобетонных конструкций и кирпича строительного	Свердловская область
8. Набор элементов внешнего благоустройства	
Малые архитектурные формы (типовой проект 310-4-1):	
Бум, тип ИБ	2 шт.
Горка-манеж	1 »
Горка-скат, тип ИА	2 »
Дворик песочный, тип III	3 »
Качалка-балансир, тип III	3 »
Качели	4 »
Лиана, тип II	2 »
Манеж	2 »
Навес теневой, тип ИБ	2 »
Скамьи детские, типы I—IV	16 »
Столик для игр, тип III	5 »

Строительство детского сада на 140 мест.

Локальная смета № 1 на строительные работы по благоустройству детского сада на 140 мест

Сметная стоимость — 9,07 тыс. руб.

Нормативная условно-чистая продукция — 2,12 тыс. руб.

Составлена в ценах 1984 г.

Основание: чертежи № 310-4-1

№ п.п.	№ прейскурантов, УСН, расценок, ценников и др.	Наименование работ и затрат	Единица измерения	Количество	Стоимость единицы, руб.				Общая стоимость, руб.				
					всего	в том числе			всего	в том числе			нормативной условно-чистой продукции
						основной заработной платы	эксплуатации машин	в том числе заработной платы		основной заработной платы	эксплуатации машин	в том числе заработной платы	
1	ПРЗСм. ф., цена № 721	Строительные работы по сооружению бумма, тип ПБ	1 бум	2	12,6	1,8	$\frac{0,2}{0,07}$	25,2	3,6	$\frac{0,4}{0,1}$	4		
2	ПРЗСм. ф., цена № 733	Строительные работы по сооружению горки-манежа	1 горка манеж	1	65,3	11,6	$\frac{0,68}{0,23}$	65,3	11,6	$\frac{0,7}{0,2}$	12,3		
3	ПРЗСм. ф., цена № 738	Строительные работы по сооружению горки-ската, тип ПА	1 горка-скат	2	31,4	2,53	$\frac{2,16}{0,86}$	62,8	5,1	$\frac{4,3}{1,7}$	9,4		
4	ПРЗСм. ф., цена № 744	Строительные работы по сооружению дворака песочного, тип ПП	1 дворик песочный	3	491	58,8	$\frac{8,51}{3,09}$	1473	176	$\frac{25,5}{9,3}$	201,5		

№ п. п.	№ преysкураторов, УСН, расценки, пенников и др.	Наименование работ и затрат	Единица измерения	Количество	Стоимость единицы, руб.				Общая стоимость, руб.					
					всего	в том числе			всего	в том числе				нормативной условно-чистой продукции
						основной заработной платы	эксплуатации машин	в том числе заработной платы		основной заработной платы	эксплуатации машин	в том числе заработной платы		
5	ПРЗСм. ф., цена № 753	Строительные работы по сооружению качалки-балансира, тип III	1 качалка-балансир	3	26	3,9	$\frac{0,59}{0,2}$	78	11,7	$\frac{1,8}{0,6}$	13,5			
6	ПРЗСм. ф., цена № 758	Строительные работы по сооружению качелей	1 качели	4	4,24	0,5	$\frac{0,06}{0,02}$	17	2	$\frac{0,2}{0,1}$	2,2			
7	ПРЗСм. ф., цена № 783	Строительные работы по сооружению лиан, тип II	1 лиана	2	16,5	1,06	$\frac{1,47}{0,58}$	33	2,1	$\frac{2,9}{1,2}$	5			
8	ПРЗСм. ф., цена № 787	Строительные работы по сооружению манежа	1 манеж	2	212	30,1	$\frac{2,41}{0,8}$	424	60,2	$\frac{4,8}{1,6}$	65			
9	ПРЗСм. ф., цена № 800	Строительные работы по сооружению навеса теневого, тип IB	1 навес	2	2250	282	$\frac{100}{35,8}$	4500	564	$\frac{200}{71,6}$	764			

10	ПРЗСм. ф., цена № 865	Строительные работы по сооружению скамьи детской, типы I—IV	1 скамья	16	15,6	2,12	$\frac{0,18}{0,06}$	250	33,9	$\frac{2,9}{1}$	36,8
11	ПРЗСм. ф., цена № 909	Строительные работы по сооружению столиков для игр, тип III	1 столик	5	34,6	3,73	$\frac{1,47}{0,57}$	173	18,6	$\frac{7,4}{2,8}$	26
Итого по пп. 1—11			руб.	—	—	—	—	7101	889	$\frac{251}{90,2}$	1140
12	Техн. часть, п. 1,6; 2.26 К=1,2 вместо 1,15	Поправка по заработной плате (1,2/1,15—1) (889 + 90,2)	»	—	—	—	—	42,6	38,7	$\frac{3,9}{3,9}$	42,6
13	Техн. часть, табл. 2, п. 2.2г	Поправка к цене, учитывающая изменение стоимости сборных железобетонных конструкций и кирпича строительного в связи с отклонением условий их транспортирования (4,79—5,13) (3+1) + (4,83—7,28) (0,6+3,3+11)	»	—	—	—	—	-37,9	—	—	—

№ п п	№ грейскурантов, УСН, расценок, ценников и др	Наименование работ и затрат	Единица измерения	Стоимость единицы, руб.				Общая стоимость, руб			
				Количество	всего	в том числе		всего	в том числе		нормативной условно-чистой продукции
						основной заработной платы	эксплуатации машин		в том числе заработной платы	основной заработной платы	
14	Пр-т, прил. 3	Поправка к цене, учитывающая разницу в оптовых ценах на кирпич строительный и сборные железобетонные конструкции, а также разницу в сметных ценах на остальные местные строительные материалы (-5)2 + (-5)4 + (-26 × 2)	руб.	-	-	-	-	-82	-	-	-
		Итого по пп. 1—14	»	-	-	-	-	7024	928	$\frac{255}{94}$	1183

№ п. п.	№ преysкурaнтoв, УСН, расценoк, ценникoв и др.	Наименование работ и затрат	Единица измерения	Количество	Стоимость единицы, руб			Общая стоимость, руб				
					всего	в том числе		всего	в том числе			нормативной условно-чистой продукции
						основной заработной платы	эксплуатации машин		в том числе заработной платы	основной заработной платы	эксплуатации машин	
		Накладные расходы на строительные работы 19,6 %	руб.	—	—	—	—	1377	—	—	—	—
		НУЧП, содержащаяся в накладных расходах 0,356 (928+255)	»	—	—	—	—	—	—	—	—	421
		Плановые накопления 8 %	»	—	—	—	—	672	—	—	—	—
		НУЧП, содержащаяся в плановых накоплениях 0,44 (928+255)	»	—	—	—	—	—	—	—	—	521
		Итого по смете	»	—	—	—	—	9073	928	$\frac{255}{94}$	—	2251

Строительство детского сада на 140 мест
(наименование стройки)

Локальная смета № 2

на монтаж металлоконструкций по благоустройству детского сада на 140 мест

Сметная стоимость — 1,1 тыс. руб.

Нормативная условно-чистая продукция — 0,31 тыс. руб.

Составлена в ценах 1984 г.

Основание: чертежи № 310-4-1

№ п. п.	№ преискурантов, УСН, расценок, ценников и др	Наименование работ и затрат	Единица измерения	Количество	Стоимость единицы, руб.				Общая стоимость, руб.				
					цено	в том числе			всего	в том числе			нормативной условно-чистой продукции
						основной заработной платы	эксплуатации машин	в том числе заработной платы		основной заработной платы	эксплуатации машин	в том числе заработной платы	
1	ПРЗСм. ф., цена № 721	Монтаж металлоконструкций по сооружению бума, тип ИБ	1 бум	2	5,5	0,95	$\frac{0,01}{-}$	11	1,9	-	1,9		
2	ПРЗСм. ф., цена 738	Монтаж металлоконструкций по сооружению горки-ската, тип ИА	1 горка-скат	2	44,5	7,64	$\frac{0,11}{0,04}$	89	15,3	$\frac{0,2}{0,1}$	15,5		
3	ПРЗСм. ф., цена № 753	Монтаж металлоконструкций по сооружению качалки-балансира, тип IV	1 качалка-балансир	3	41,3	7,09	$\frac{0,1}{0,04}$	124	21,3	$\frac{0,3}{0,1}$	21,6		
4	ПРЗСм. ф., цена № 758	Монтаж металлоконструкций по сооружению качелей	1 качели	4	66	11,3	$\frac{0,17}{0,06}$	264	45,2	$\frac{0,7}{0,2}$	45,9		

5	ПРЗСм. ф., цена № 783	Монтаж металлоконструкций по сооружению лиан, тип II	1 лиана	2	29,3	5,04	$\frac{0,07}{0,03}$	58,6	10,1	$\frac{0,2}{0,1}$	10,3
6	ПРЗСм. ф., цена № 800	Монтаж металлоконструкций по сооружению навеса теневого, тип IB	1 навес	2	192	33,1	$\frac{0,48}{0,18}$	384	66,2	$\frac{1}{0,4}$	67,2
Итого по пп. 1—6			руб.	—	—	—	—	931	160	$\frac{2,4}{0,9}$	162,4
7	Техн. часть, п. 1,6; 2,26 K=1,2 вместо 1,15	Поправка по заработной плате (1,2/1,15—1) (160+0,9)						7	7	—	7
Итого по пп. 1—7			»	—	—	—	—	938	167	$\frac{2,4}{0,9}$	169,4
Накладные расходы на монтаж металлоконструкций 8,6 %			»	—	—	—	—	81	—	—	—
НУЧП, содержащаяся в накладных расходах 0,41 (167+2,4)			»	—	—	—	—	—	—	—	69,5
Плановые накопления 8 %			»	—	—	—	—	82	—	—	—
НУЧП, содержащаяся в плановых накоплениях 0,44 (167+2,4)			»	—	—	—	—	—	—	—	74,5
Итого по смете			»	—	—	—	—	1101	167	$\frac{2,4}{0,9}$	313

СОДЕРЖАНИЕ

	Стр.
Техническая часть	3
1. Арки	78
2. Балансиры	82
3. Барьер	86
4. Бассейны	86
5. Бревно качающееся	103
6. Брусья параллельные и разновысокие	104
7. Брусья-лабиринты	106
8. Бумы-балансиры	109
9. Ворота детские для игр	118
10. Горки	121
11. Городок гимнастический	131
12. Грибок теневой	133
13. Дворики песочные	134
14. Знак-указатель автобусных остановок	139
15. Зонт теневой	140
16. Карусель	142
17. Качалки балансиры	143
18. Качели	150
19. Киоски торговые	154
20. Комплексы гимнастические	158
21. Кострище	161
22. «Крокодил» для детских игровых площадок и плескательных бассейнов	162
23. Лабиринты	163
24. Лежак детский	165
25. Лесенки перекладины и лесенки-ступеньки	166
26. Лестницы разные	171
27. Лианы	180
28. «Луноход»	185
29. Манежи	186
30. Мачта для лазания	190
31. Мостики	191
32. Навесы	194
33. Ограды, ворота и калитки	213
34. Ограждения проезжей части	220
35. Ограждение хоккейного поля	223
36. Остановки автобусные	224
37. Павильоны на автобусных остановках	226
38. Песочницы	232
39. Пирамиды	241
40. Покрытия внутриплощадочных проездов, тротуаров, площадок, дорожек	247
41. Рекламы отдельностоящие для кинотеатров	261
42. Рукоходы	271
43. Сетки для лазания	274
44. Скамьи разные	278
45. Скульптуры игровые	296
46. Спираль	298
47. Стенды	300
48. Стенки игровые и гимнастические	309

	Стр.
49. Стойка баскетбольная	320
50. Стойки волейбольные	321
51. Столы для игр, разные	323
52. Столб рекламный	330
53. Турнсли	332
54. Турник	333
55. Указатели	335
56. Урны	337
57. Установки архитектурно-декоративные у въездов в сельские населенные пункты, совхозы и колхозы	342
58. Устройства для вертикального озеленения	349
59. Устройства солнцезащитные	351
60. Устройства игровые	353
61. Флагштоки	359
62. Фонтанчик питьевой	366
63. Цветочницы	367
64. Чаша-галечница	381
65. Яма для мусора	382
<i>Приложение 1. Распределение отдельных частей территории СССР по территориальным районам, для которых разработаны цены Прейскуранта</i>	383
<i>Приложение 2. Поправки к ценам Прейскуранта № 838—843, 845 при изменении толщины песчаного основания на каждые ±10 мм</i>	386
<i>Приложение 3. Поправки к прямым затратам цен Прейскуранта, учитывающие разницу в оптовых ценах на кирпич строительный и сборные бетонные и железобетонные конструкции, а также разницу сметных цен на остальные местные строительные материалы, между действующими в отдельных областях, краях и республиках и принятыми в ценах настоящего Прейскуранта</i>	388
<i>Приложение 4. Таблица прямых затрат на транспортирование излишнего грунта, учтенного в ценах Прейскуранта</i>	424
<i>Приложение 5. Ведомость объемов излишнего грунта, подлежащего учету при составлении баланса земляных работ в целом по строительной площадке</i>	427
<i>Приложение 6. Пример составления локальных смет на устройство комплекса элементов малых форм с применением цен настоящего Прейскуранта</i>	428

ГОССТРОЙ СССР

СНиП IV-15-84

СТРОИТЕЛЬНЫЕ НОРМЫ И ПРАВИЛА

ЧАСТЬ IV

СМЕТНЫЕ НОРМЫ И ПРАВИЛА

ГЛАВА 15

Правила разработки и применения прейскурантов на строительство зданий и сооружений

Приложение

Прейскуранты на строительство зданий и сооружений межотраслевого назначения

Прейскурант на элементы внешнего благоустройства зданий и сооружений. Часть 1

Малые архитектурные формы. Выпуск 3

Редакция инструктивно-нормативной литературы

Зав. редакцией *Л. Г. Бальян*

Редактор *И. А. Барина*

Младший редактор *О. Я. Крацун*

Технические редакторы *Г. Н. Орлова, Ю. Л. Циханкова*

Корректор *И. В. Медведь*

Н/К

Сдано в набор 30.08.85. Подписано в печать 18.04.86. Формат 84 × 108¹/₃₂. Бумага тип. № 2. Гарнитура «Литературная». Печать высокая. Усл. печ. л. 23,10. Усл. кр.-отг. 23,31. Уч.-изд. л. 24,81. Тираж 50 000 экз. Изд. № XII—1685. Заказ 301. Цена 1 р. 40 к.

Стройиздат, 101442, Москва, Каляевская, 23а

Владимирская типография Союзполиграфпрома при Государственном комитете СССР по делам издательств, полиграфии и книжной торговли

600000, г. Владимир, Октябрьский проспект, д.7

О ПОРЯДКЕ ОПЕСПЕЧЕНИЯ ИНСТРУКТИВНО-НОРМАТИВНОЙ ЛИТЕРАТУРОЙ СТРОИТЕЛЬНЫХ, ПРОЕКТНЫХ, НАУЧНО-ИССЛЕДОВАТЕЛЬСКИХ ОРГАНИЗАЦИЙ, СТРОИТЕЛЬНЫХ МИНИСТЕРСТВ И ВЕДОМСТВ

Все инструктивно-нормативные издания по строительству, выпускаемые Стройиздатом, поступают для продажи только в книжные магазины страны.

Стройиздат выпускает аннотированные планы выпуска инструктивно-нормативной литературы, которые рассылаются в книготорговую сеть для приема предварительных заказов.

Все заинтересованные организации должны в месячный срок направлять заявки в местный книготорг или книжный магазин.

Тиражи изданий устанавливаются в соответствии с заказами местных книготоргов. В связи с этим несвоевременное представление организациями заявок лишает Стройиздат и ВГО «Союзкнига» возможности установить правильные тиражи.

**Опечатки к СНиП IV-15-84. Приложение. Прейскуранты
на строительство зданий и сооружений межотраслевого назначения.
Прейскурант на строительство зданий и сооружений
автомобильного транспорта. Вып. 2**

Страница	Пункт, графа	Строка	Напечатано	Следует читать
3	п. 1.1.	3-я сверху	при проектиро- вании зданий	при проектиро- вании зданий и сооружений
11	п. 1.10.	9-я снизу	п 23	п 2.3в
71	гр. 3	8-я снизу	14 61	14,61
144	гр. 4	8-я снизу	8 37	8,37
243	гр. 3	26-я снизу	22,9	32,9
314	гр. 20	10-я снизу	-2	+2