

ГОСУДАРСТВЕННЫЙ КОМИТЕТ СССР
ПО ДЕЛАМ СТРОИТЕЛЬСТВА

ГОССТРОЙ СССР

СНиП
IV-15-83

СТРОИТЕЛЬНЫЕ НОРМЫ И ПРАВИЛА

Часть IV

СМЕТНЫЕ НОРМЫ И ПРАВИЛА

Глава 15

Правила разработки
и применения прейскурантов
на строительство
зданий и сооружений

Приложение

Прейскуранты на строительство зданий
и сооружений межотраслевого назначения

Прейскурант на элементы
внешнего благоустройства
зданий и сооружений

Часть I

Малые архитектурные формы

Выпуск 2



Москва

ЗАМЕЧЕННЫЕ ОПЕЧАТКИ

Стр.	Строка	Напечатано	Следует читать
252	16-я снизу (графа 6-я слева)	28,6	29,6
452	10-я снизу (графа 2-я слева)	Волгоградская	Воронежская
452	11-я снизу графа 2-я слева)	Воронежская	Волгоградская
492	2-я снизу графа 3-я слева)	$\left(\frac{1,2}{1,15} - 1,5\right) \times$ $\times [(69,5+51,8+$	$\left(\frac{1,2}{1,15} - 1,5\right) \times$ $\times [(69,5+51,8+$

ГОСУДАРСТВЕННЫЙ КОМИТЕТ СССР
ПО ДЕЛАМ СТРОИТЕЛЬСТВА

ГОССТРОЙ СССР

СНиП IV-15-83	СТРОИТЕЛЬНЫЕ НОРМЫ И ПРАВИЛА
Часть IV	СМЕТНЫЕ НОРМЫ И ПРАВИЛА
Глава 15	Правила разработки и применения прейскурантов на строительство зданий и сооружений
Приложение	Прейскуранты на строительство зданий и сооружений межотраслевого назначения Прейскурант на элементы внешнего благоустройства зданий и сооружений Часть I Малые архитектурные формы Выпуск 2 Утвержден постановлением Государственного комитета СССР по делам строительства от 30 марта 1983 г. № 49

СНиП IV-15-83. Приложение. Прейскуранты на строительство зданий и сооружений межотраслевого назначения Прейскурант на элементы внешнего благоустройства зданий и сооружений. Ч. I. *Малые архитектурные формы. Вып. 2 / Госстрой СССР.*— М.: Стройиздат, 1984.—504 с.

Разработан Гипропромтрансстроем и рассмотрен Отделом сметных норм и ценообразования в строительстве Госстроя СССР.

Редакторы — инженеры А. Д. БОБРОВ, В. В. МАЗУРОВСКАЯ (Госстрой СССР), В. Г. ЕРЕМЕЕВ, Б. А. РЫБАКОВ (Гипропромтрансстрой).

Государственный комитет СССР по делам строительства (Госстрой СССР)	Строительные нормы и правила	СНиП IV 15 83
	Прейскурант на эле- менты внешнего благо- устройства зданий и со- оружений Часть I Малые архитектурные формы Выпуск 2	Взамен прейскурантов на эле- менты внешнего благо- устройства зданий и со- оружений, Часть I Ма- лые архитектурные фор- мы изд 1975—1982 г

ТЕХНИЧЕСКАЯ ЧАСТЬ

1. ОСНОВНЫЕ ПОЛОЖЕНИЯ

1.1. Настоящий Прейскурант содержит цены на элементы внешнего благоустройства зданий и сооружений, разработанные в нормах и ценах, вводимых с 1 января 1984 г взамен аналогичных цен, разработанных в нормах и ценах, введенных с 1 января 1969 г. Перечень цен настоящего Прейскуранта и соответствующих им аналогичных цен, разработанных в нормах и ценах, введенных с 1 января 1969 г., приведен в прил. 1.

1.2. Прейскурант предназначен для определения сметной стоимости при проектировании зданий и сооружений на стадиях проекта, рабочего проекта и рабочей документации и является обязательным для применения всеми организациями независимо от их ведомственной принадлежности, при проектировании строительства в территориальных районах и подрайонах, указанных в прил. 2 (кроме районов Крайнего Севера и местностей, приравненных к районам Крайнего Севера).

1.3. Цены Прейскуранта составлены на основе:
методических указаний по разработке Прейскурантов на строительство зданий и сооружений,

Внесен Отделом сметных норм и ценообразования в строительстве Госстроя СССР	Утвержден постановлением Государственного комитета СССР по делам строительства от 30 марта 1983 г. № 49	Срок введения в действие 1 января 1984 г.
---	--	---

смет к действующим типовым проектам на строительство малых архитектурных форм;

сметных норм, цен, тарифов, единых районных единичных расценок на строительные работы и конструкции и расценок на монтаж оборудования, вводимых с 1 января 1984 г.;

сметных цен на местные строительные материалы и конструкции из сборного бетона и железобетона франко-объект строительства, утвержденных в установленном порядке.

1.4. Цены Прейскуранта учитывают полный комплекс строительно-монтажных работ, предусмотренный типовыми проектами и необходимый для осуществления строительства малых архитектурных форм с учетом местных условий.

Примечания: 1. При перемещении излишнего грунта на расстояние свыше 1 км разница в стоимости транспортирования учитывается дополнительно по Сборнику сметных цен на перевозки грузов для строительства.

2. При составлении баланса земляных работ по площадке в целом объем излишнего или недостающего грунта принимается по данным прил. 5.

3. Стоимость разработки, погрузки и разгрузки недостающего грунта определяется отдельным расчетом и учитывается дополнительно при составлении смет.

1.5. Ценами Прейскуранта не учтено следующее:

подготовка и освоение территории строительства (снос и перенос существующих зданий и сооружений, осушение участка застройки, вертикальная планировка и др.);

затраты на приобретение хозяйственного и спортивного инвентаря;

накладные расходы, плановые накопления и другие лимитированные затраты, предусматриваемые в объектных сметах и сметных расчетах (затраты на временные здания и сооружения, дополнительные затраты при производстве строительного-монтажных работ в зимнее время, непредвиденные работы и затраты и др.);

все другие работы и затраты, включаемые в главу «Прочие работы и затраты» сводных сметных расчетов стоимости строительства;

затраты на содержание дирекции (технический надзор) строящегося предприятия и авторский надзор;

подготовка эксплуатационных кадров;

проектные и изыскательские работы.

1.6. Заработная плата рабочих исчислена в Прейскуранте на основе элементарных сметных норм и расценок на монтаж оборудования, вводимых в действие с 1 января 1984 г., и тарифных ставок по оплате труда рабочих в строительстве по состоянию на 1 января 1980 г. с применением коэффициентов по территориальным районам, приведенным в табл. 1.

Таблица 1

Территориальные районы	Коэффициенты
1, 3—6	1
2а, 2в, 8в, 8д, 8е, 9, 12г—12е	1,2
2б, 7, 8а, 8б, 8г, 11, 12а—12в	1,15
2г	1,4
10	1,3

По стройкам, расположенным в отдельных районах, областях, краях и республиках, входящих в состав указанных в табл. 1 территориальных районов и подрайонов, для которых установлены коэффициенты, отличающиеся от принятых в Прейскуранте, к заработной плате рабочих (включая заработную плату рабочих, обслуживающих машины) должны применяться соответствующие коэффициенты.

Прейскурантом не учтены: коэффициенты к заработной плате, предусмотренные в «Указаниях по применению единых районных единичных расценок на строительные конструкции и работы» (ЕРЕР-84) и в «Указаниях по применению расценок на монтаж оборудования» для особых условий строительства (при работе в стесненных и вредных условиях труда); коэффициенты к заработной плате рабочих, устанавливаемые решениями соответствующих органов для отдельных строек (или районов), для высокогорных, безводных, пустынных местностей и других сложных условий.

1.7. Стоимость эксплуатации строительных машин исчислена в Прейскуранте в соответствии с п. 1.7 «Указаний по применению единых районных единичных расценок на строительные конструкции и работы» (ЕРЕР-84), причем заработная плата рабочих, обслуживающих машины, во всех территориальных районах учтена с коэффициентами, приведенными в табл. 1 настоящей Технической части.

1.8. Стоимость всех привозных материалов, изделий и конструкций принята в Прейскуранте по Сборнику средних районных сметных цен на материалы, изделия и конструкции.

В случаях, когда по местным условиям строительства транспортная схема по доставке на строящийся объект привозных материалов, изделий и конструкций отличается от принятой в указанном Сборнике, дополнительная стоимость их транспортирования определяется с учетом положений, изложенных в «Указаниях по применению единых районных единичных расценок на строительные конструкции и работы» (ЕРЕР-84).

1.9. Стоимость местных строительных материалов и сборных бетонных и железобетонных конструкций учтена по усредненным це-

нам франко-объект строительства, причем в отдельных случаях (когда стоимость этих материалов и конструкций составляет в общей стоимости малых архитектурных форм значительный удельный вес) допускается корректировка цен Прейскуранта по стоимости указанных материалов и конструкций в конкретных условиях стройки.

В табл. 2 Технической части приведены учтенные в Прейскуранте усредненные транспортные расходы на 1 т кирпича строительного и сборных бетонных и железобетонных конструкций, а в заголовках таблиц цен Прейскуранта приведена масса материалов и конструкций, стоимость транспортирования которых может корректироваться по местным условиям.

В прил. 3 приведены поправки, учитывающие разницу в оптовых ценах на кирпич строительный и сборные бетонные и железобетонные конструкции, а также разницу сметных цен на остальные местные и строительные материалы при поступлении их на строительство из отдельных областей, краев и республик, в которых оптовые цены отличаются от принятых в Прейскуранте.

1.10. Цены Прейскуранта разработаны исходя из следующих условий строительства:

Таблица 2

Территориальные районы	Усредненные транспортные расходы, учтенные в Прейскуранте, руб. за 1 т	
	кирпич строительный	сборные бетонные и железобетонные конструкции малых архитектурных форм
1а	4,3	6,68
1б	4,28	7,28
1в	4,3	7,76
1г	4,83	8,48
1д	5,61	8,56
1е	12,2	8,4
1ж	3,15	7,72
2а	6,81	10,8
2б	6,46	9,4
2в	6,9	12,3
2г	8,1	11,9
3а	4,28	7,2
3б	4,23	7,2
3в	4,3	7,2
3г	11	7,2
4а	4,01	8
4б	5,88	8
5а	5,14	7,88
5б	6,51	8,96
6а	4,64	7,56
6б	4,97	7,56
6в	3,07	7,56

Продолжение табл. 2

Территориальные районы	Усредненные транспортные расходы, учтенные в Прейскуранте, руб за 1 т	
	кирпич строительный	сборные бетонные и железобетонные конструкции малых архитектурных форм
7а	5,16	11,5
7б	5,13	7,28
7в	5,31	9,08
7г	3,66	7,28
8а	5	8,6
8б	6,14	4,8
8в	4,07	9,04
8г	5,44	10,2
8д	2,84	9,72
8е	6,81	9,72
9а	6,81	10,9
9б	4,48	4,12
9в	3,46	7,48
10а	3,85	7,52
10б	5,34	6,64
10в	5,64	8,76
11а	7,14	9,56
11б	4,71	10,1
11в	7,07	4,12
11г	5,01	8,92
11д	5,49	8,44
11е	5,54	8,44
12а	4,68	6,28
12б	5,26	10,2
12в	7,15	10,4
12г	4,93	9,24
12д	5,62	9,88
12е	7,96	10,4

грунты предусмотрены во всех территориальных районах сухие и мокрые I—III группы (усредненно);

глубина заложения фундаментов, толщина ограждающих конструкций и другие проектные решения в отдельных территориальных районах, учтены предусмотренные в типовых проектах;

Ценами Прейскурантов учтены материалы и конструкции, предусмотренные основными вариантами типовых проектов. Краткая характеристика учтенных материалов и конструкций приведена в табл. 3.

1.11. Таблицы цен Прейскуранта содержат следующие показатели, приведенные на принятый измеритель:

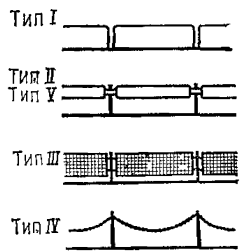


прямые затраты — в рублях (гр. 2) по всем территориальным районам и подрайонам, включающие стоимость работ и затрат, перечисленных в п. 1.4 Технической части;







∞


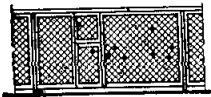

основная заработная плата и стоимость эксплуатации машин — в рублях (гр. 3—5) по всем территориальным районам и подрайонам, определенные с учетом коэффициентов на заработную плату (включая заработную плату рабочих, обслуживающих машины), приведенных в табл. 1 Технической части;

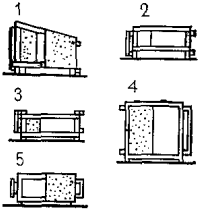
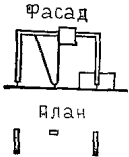
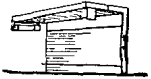
материальные ресурсы — в рублях (гр. 6) по всем территориальным районам и подрайонам, определенные в соответствии с пп. 1.8 и 1.9 Технической части, затраты труда рабочих — в чел.-ч. (гр. 7) по работам и затратам, перечисленным в п. 1.4 Технической части.

Таблица 3


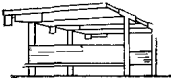
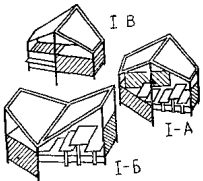
Номер цены	Наименование элементов	Эскиз	Характеристика конструкций	№ типового проекта
348—352	Ограждения для пешеходов, типы I—V	 <p>Тип I Тип II Тип III Тип IV</p>	Металлические на железобетонных фундаментах	320-5б
353	Ограждение цветников деревянное по железобетонным столбикам высотой 0,7 м, тип I		Столбики железобетонные, ограждение деревянное	320-43
354	Ограждение цветников металлическое высотой 0,35 м, тип II		Металлическое	320-43


355	Ограждение цветников деревянное по кирпичным столбикам высотой 0,35 м, тип III		Столбики кирпичные, ограждение деревянное	320-43
356	Ограждение цветников деревянное по каменным столбикам высотой 0,45 м, тип IV		Столбики каменные, ограждение деревянное	320-43
357	Ограждение цветников металлическое высотой 0,25 м, тип II-A		Металлическое	320-53
358	Ограждение цветников металлическое высотой 0,25 м, тип II-B			
359	Ограждение цветников металлическое высотой 0,25 м, тип II-B		Металлическое	320-53
360	Ограждение цветников металлическое высотой 0,25 м, тип II-Г		Металлическое	320-53
361	Ограждение цветников деревянное высотой 0,69 м, тип III-A		Фундаменты железобетонные, ограждение деревянное	320-53


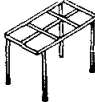
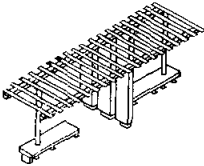
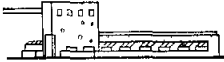
Номер цены	Наименование элементов	Эскиз	Характеристика конструкций	№ типового проекта
362	Ограждение цветников деревянное, высотой 0,69 м, тип III-Б		Фундаменты железобетонные, ограждение деревянное	320-53
363	Ограждение спортивных площадок		Металлическое	4092/1
364	Ограждение хоккейного поля из деревянных элементов		Деревянное	320-53

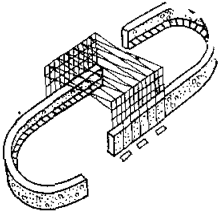


365—369	Объемные элементы создания игровых макетов, тип 1—5		Деревянные	320-59
370	Остановка общественного транспорта для детской автоплощадки		Фундаменты бетонные, стены деревянные панельные	320-51
371	Павильоны ожидания общественного транспорта, тип I		Деревометаллические, фундаменты — сборные бетонные блоки	320-55

Номер цены	Наименование элементов	Эскиз	Характеристика конструкций	№ типово о проекта
372	Павильоны ожидания общественного транспорта, тип II		Деревометаллические, фунда- менты — сборные бетонные блоки	320-55
373	Павильоны ожидания общественного транспорта, тип III		Деревометаллические, фунда- менты — сборные бетонные блоки	320-55
374	Павильоны ожидания общественного транспорта, тип IV		Деревометаллические, фунда- менты — сборные бетонные бло- ки	320-55

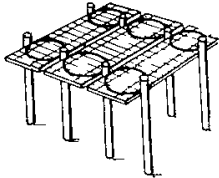
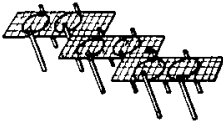

375	Павильоны ожидания общественного транспорта, тип V		Деревометаллические, фундаменты — сборные бетонные блоки	320-55
376	Павильоны ожидания общественного транспорта, тип VI		Деревометаллические, фундаменты — сборные бетонные блоки	320-55
377	Павильон, тип I		Деревянный на железобетонном фундаменте	320-58



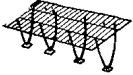
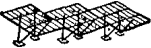
Номер цены	Наименование элементов	Эскиз	Характеристика конструкций	№ типового проекта
378	Павильон, тип II		Деревянный на железобетонном фундаменте	320-58
379	Павильон, тип II-A			
380	Павильон для отдыха, тип 1		Деревянный на бутовом фундаменте	320-60
381	Павильон для отдыха, тип 2		Деревянный на бетонном фундаменте	320-60

382	Павильон для отдыха, тип 3		Деревянный на бетонном фундаменте	320-60
383	Пергола, тип I		Фундаменты бетонные, стойки металлические, покрытие деревянное решетчатое	320-18
384—387	Пергола, тип I, со стенкой, типы I—IV		Деревянная, стенка кирпичная или бетонная	320-44
883	Пергола, тип II		Деревянная, стенка бетонная	320-44

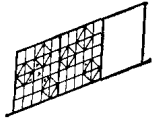

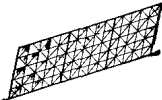
Номер цены	Наименование элементов	Эскиз	Характеристика конструкции	№ типового проекта
389	Пергола-беседка, тип III		Фундамент бстонный, стенка бутовая, скамья железобетонная, сиденья деревянные	320-44
390	Пергола, тип 1		Деревянная на бетонном фундаменте, стенка бутовая	320-60
391	Пергола, тип 2		Деревянная	320-60

392	Пергола, тип 3		Деревянная, стенка бутовая	320-60
393	Пергола, тип 4		Деревянная на бетонных фундаментах	320-60
394	Пергола, тип 5		Деревянная	320-60
395	Пергола-трельяж, тип I		Опоры железобетонные, кольца металлические, покрытие деревянное решетчатое	320-13

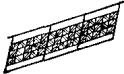

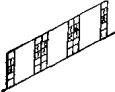
Номер цены	Наименование элементов	Эскиз	Характеристика конструкций	№ типового проекта
396	Пергола-трельяж, тип 2		Опоры железобетонные, кольца металлические, покрытие деревянное решетчатое	320-13
397	Пергола-трельяж, тип 3		Опоры железобетонные, кольца металлические, покрытие деревянное решетчатое	320-13
398	Пергола-трельяж, тип 4		Опоры железобетонные, кольца металлические, покрытие деревянное решетчатое	320-13

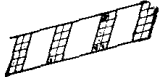
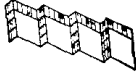
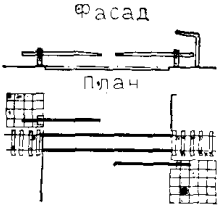
399	Пергола-трельяж, тип 5		Опоры железобетонные, кольца металлические	320-13
400	Пергола-трельяж, тип 6		Опоры железобетонные, кольца металлические	320-13
401	Пергола-трельяж, тип 7		Опоры металлические, покрытие деревянное решетчатое	320-13
402	Пергола-трельяж, тип 9		Опоры металлические, покрытие деревянное решетчатое	320-13


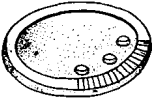
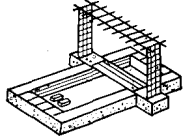
Номер цены	Наименование элементов	Эскиз	Характеристика конструкции	№ тип. оге проект
403	Пергола-трельяж, тип 10		Фундаменты бетонные, щиты и вставки деревянные	320-13
404	Пергола-трельяж, тип 13		Фундаменты бетонные, щиты и вставки деревянные	320-13
405	Пергола-трельяж, тип 14		Фундаменты бетонные, щиты и вставки деревянные	320-13

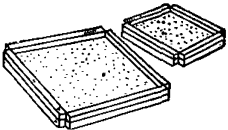
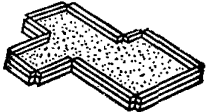
406	Пергола-трельяж, тип 15		Фундаменты бетонные, каркас и щиты деревянные (вставки гипсовые)	320-13
407	Пергола-трельяж, тип 16		Фундаменты бетонные, каркас и щиты деревянные (вставки гипсовые)	320-13
408	Пергола-трельяж, тип 17		Фундаменты бетонные, каркас, щиты и вставки деревянные	320-13

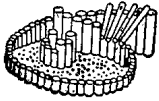
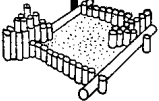
Номер цеха	Наименование элементов	Эскиз	Характеристика конструкций	№ типового проекта
409	Пергола-трельяж, тип 18		Щиты деревянные, рамы и вставки металлические	320-13
410	Пергола-трельяж, тип 19		Фундаменты бетонные, каркас, щиты и вставки деревянные	320-13
411	Пергола-трельяж, тип 20		Щиты деревянные, вставки металлические	320-13

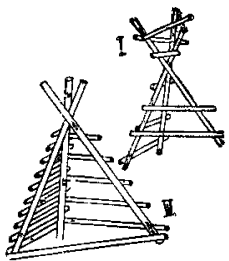

412	Пергола-трельяж, тип 21		Фундаменты бетонные, каркас, щиты и вставки деревянные	320-13
413	Пергола-трельяж, тип 22		Фундаменты бетонные, каркас, щиты и вставки деревянные	320-13
414	Пергола-трельяж, тип 23		Фундаменты бетонные, каркас, щиты и вставки деревянные	320-13


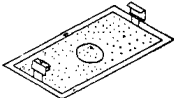
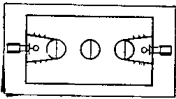
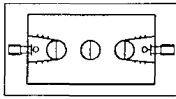
Номер цены	Наименование элементов	Эскиз	Характеристика конструкций	№ типового проекта
415	Пергола-трельяж, тип 24		Фундаменты бетонные, стойки и щиты деревянные	320-13
416	Пергола-трельяж, тип 26		Фундаменты бетонные, стойки и щиты деревянные	320-13
417	Железнодорожный переезд детского автогородка		Деревометаллический, покрытие асфальтовое	320-59

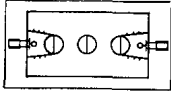
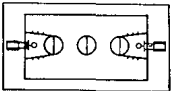
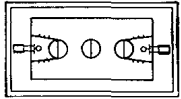

418	Разновысокие перекладины		Деревометаллические	320-58
419	Песочница, тип I		Из бетона и дерева	320-44
420	Песочница, тип II, с перголой		Из бетона и дерева, облицовка «кабанчиком»	320-44

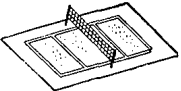
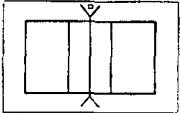
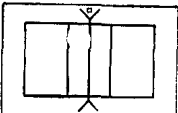
Номер цены	Наименование элементов	Эскиз	Характеристика конструкций	№ типового проекта
421	Песочница из деревянных элементов, тип IA		Фундаменты железобетонные, песочница деревянная, засыпка из песка	320-53
422	Песочница из деревянных элементов, тип IB			
423	Песочница из деревянных элементов, тип II		Фундаменты железобетонные, песочница деревянная, засыпка из песка	320-53
424	Песочный дворик из деревянных элементов		Фундаменты железобетонные, песочница деревянная, засыпка из песка	320-53

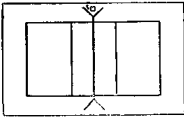
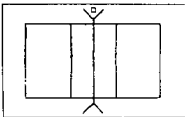
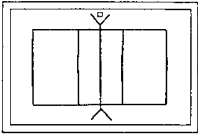
425	Песочный дворик из кругляка, тип I, с горкой из бревен — бумом-балансиром, тип V		Деревянный, засыпка из песка	320-53
426	Песочный дворик из кругляка, тип II, с горкой из бревен — бумом-балансиром, тип V			
427	Песочный дворик, тип I		Деревянный с металлическими соединениями	320-58
428	Песочный столик		Фундамент бетонный, зонт металлический, опора и каркас деревянные	320-18

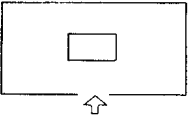
Номер цены	Наименование элементов	Эскиз	Характеристика конструкций	№ типового проекта
429	Пирамида для лазания, тип I		Деревянная	320-58
430	Пирамида для лазания, тип II			
431	Питьевые фонтанчики, типы 1—3		Фундамент железобетонный, стойка бетонная, чаша железобетонная	320-12
432	Питьевые фонтанчики, типы IV—VI		Фундамент, стойка и чаша железобетонные	320-29

433	Площадка для баскетбола		Покрытие улучшенное грунто- вое	4092/1
434, 435	Площадка для баскетбола		Покрытие асфальтовое, пес- чаное	320-44
436	Площадка для баскетбола		Покрытие из спецсмеси на глинистых и суглинистых грун- тах	290-1-18
437	Площадка для баскетбола		Покрытие из спецсмеси на песчаных и супесчаных грун- тах	290-1-18

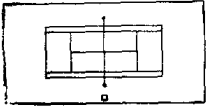
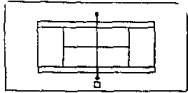
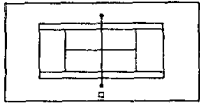
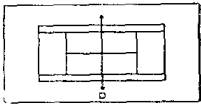
Номер кены	Наименование элементов	Эскиз	Характеристика конструкций	№ типового проекта
438	Площадка для баскетбола		Покрытие резинобитумное на суглинистых грунтах	290-1-18
439	Площадка для баскетбола		Покрытие резинобитумное на песчаных и супесчаных грунтах	290-1-18
440	Площадка для баскетбола		Покрытие — деревянный настил	290-1-18
441	Площадка для волейбола с устройством корыта и улучшенным грунтовым покрытием игровых площадок		Покрытие улучшенное, грун- товое	4092/1

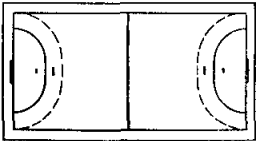
442	Площадка для волейбола		Покрытие асфальтовое	320-44
443	Площадка для волейбола		Покрытие из спецсмеси на глинистых и суглинистых грунтах	290-1-19
444	Площадка для волейбола		Покрытие из спецсмеси на песчаных и супесчаных грунтах	290-1-19

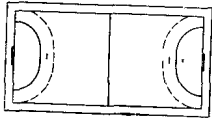
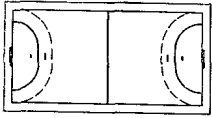
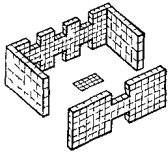
Номер цены	Наименование элементов	Эскиз	Характеристика конструкций	№ типового проекта
445	Площадка для волейбола		Покрытие резинобитумное на суглинистых грунтах	290-1-19
446	Площадка для волейбола		Покрытие резинобитумное на песчаных и супесчаных грунтах	290-1-19
447	Площадка для волейбола		Покрытие — деревянный настил	290-1-19

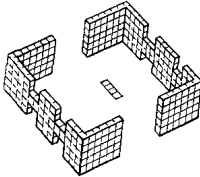
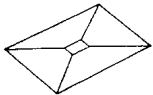
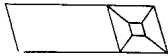
448 449	Площадка городошная		Покрытие асфальтовое песчаное	320-44
450	Площадка для настольного тенниса, тип I		Покрытие асфальтовое	290-1-7
451	Площадка для настольного тенниса, тип I		Покрытие грунтовое	290-1-7

Номер цены	Наименование элементов	Эскиз	Характеристика конструкций	№ типового проекта
452	Площадка для настольного тенниса, тип II		Покрытие асфальтовое	290-1-7
453	Площадка для настольного тенниса		Покрытие асфальтовое песчаное	320-44
454	Площадка для тенниса с устройством корыта		Покрытие улучшенное, грунтовое	4092/1
455	Площадка для тенниса		Покрытие из спецсмеси на глинистых и суглинистых грунтах	290-1-23

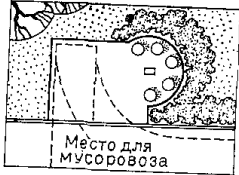
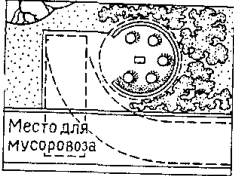
456	Площадка для тенниса		Покрытие из спецсмеси на песчаных и супесчаных грунтах	290-1-23
457	Площадка для тенниса		Покрытие резинобитумное на суглинистых грунтах	290-1-23
458	Площадка для тенниса		Покрытие резинобитумное на песчаных и супесчаных грунтах	290-1-23
459	Площадка для тенниса		Покрытие из спецсмеси на глинистых и суглинистых грунтах	290-1-23

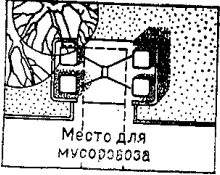
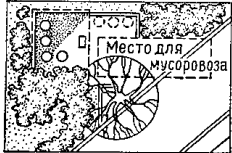


Номер цены	Наименование элементов	Эскиз	Характеристика конструкций	№ типового проекта
460	Площадка для тенниса		Покрытие из спецсмеси на песчаных и супесчаных грун- тах	290-1-23
461	Площадка для ручного мяча		Покрытие из спецсмеси на глинистых и суглинистых грун- тах	290-1-24
462	Площадка для ручного мяча		Покрытие из спецсмеси на песчаных и супесчаных грун- тах	290-1-24


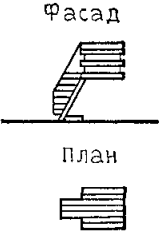
463	Площадка для ручного мяча		Покрытие резинобитумное на суглинистых грунтах	290-1-24
464	Площадка для ручного мяча		Покрытие резинобитумное на песчаных и супесчаных грунтах	290-1-24
465	Площадка для мусороконтейнеров, тип I		Стенки кирпичные, облицовка плиткой типа «кабанчик»	320-44

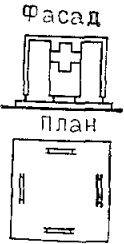


Номер цены	Наименование элементов	Эскиз	Характеристика конструкций	№ типового проекта
466	Площадка для мусороконтейнеров, тип II		Стенки кирпичные, облицовка плиткой типа «Кабанчик»	320-44
467	Площадка для мусоросборников, тип 1		Покрытие из асфальтобетона	320-8
468	Площадка для мусоросборников, тип 2		Покрытие из асфальтобетона	320-8



469	Площадка для мусоросборников, тип 3		Покрытие из асфальтобетона	320-8
470	Площадка для мусоросборников, тип 1		Покрытие асфальтовое, ограждение — кирпичная стенка	320-57
471	Площадка для мусоросборников, тип 2		Покрытие асфальтовое, ограждение — кирпичная стенка	320-57


Номер цены	Наименование элементов	Эскиз	Характеристика конструкций	№ типового проекта
472	Площадка для мусоросборников, тип 3		Покрытие асфальтовое, ограждение — живая изгородь	320-57
473	Площадка для мусоросборников, тип 4		Павильон деревянный, покрытие площадки асфальтовое, ограждение — живая изгородь	320-57


474	Площадка для мусоросборников, тип 5		Покрытие асфальтовое, ограждение — кирпичная стенка	320-57
475	Площадка для мусоросборников, тип 6		Павильон деревянный, покрытие площадки асфальтовое, ограждение — живая изгородь	320-57
476	Площадка хозяйственная, тип I		Стенки из сборных железобетонных панелей, стойка для чистки ковров металлическая	320-18
477	Площадка хозяйственная, тип II		Стенка из сборных железобетонных панелей	320-18






Номер цены	Наименование элементов	Эскиз	Характеристика конструкций	№ типового проекта
478	Пост ГАИ для детской авто- площадки	<p style="text-align: center;">Фасад</p>  <p style="text-align: center;">План</p>	Фундаменты бетонные, стены деревянные панельные	320-51
479	Пост регулировщика	<p style="text-align: center;">Фасад</p>  <p style="text-align: center;">План</p>	Деревометаллический на бетон- ном основании	320-59




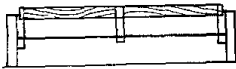

480	Пункт скорой помощи для детской автоплощадки	<p style="text-align: center;">Фасад</p>  <p style="text-align: center;">План</p>	Фундаменты бетонные, стены деревянные панельные	320-51
481	Рекламная тумба со скамьей и часами		Тумба со скамьей железобетонная, крыша тумбы, сиденье и спинка скамьи деревянные	320-44
482	Скамья, тип А-1		Деревянная	320-11

Номер цены	Наименование элементов	Эскиз	Характеристика конструкций	№ типового проекта
483	Скамья, тип А 2		Деревянная	320-11
484	Скамья, тип I		Фундаменты бетонные, опоры металлические, сиденье дере вянное	320-18
485	Скамья, типы II и V		Опоры железобетонные, си- денье деревянное	320-18

486, 487	Скамья, типы III и IV		Опоры железобетонные, сиденье и спинка деревянные	320-18
488	Скамья — качалка		Каркас металлический, сиденье деревянное	320-18
489	Скамья, тип С-1		Деревянная	320-25
490	Скамья, тип С-1а		Деревянная	320-25

Номер цены	Наименование элементов	Эскиз	Характеристика конструкций	№ типового проекта
491	Скамья, тип С-1б		Деревянная	320-25
492	Скамья, тип С-1в		Деревянная	320-25
493	Скамья, тип С-1г		Деревянная	320-25
494	Скамья тип С-3		Деревянная	320-25
495	Скамья, тип С-3а			


496	Скамья, тип С-3б		Деревянная	320-25
497	Скамья, тип С-3в			
498	Скамья, тип С-3г		Деревянная	320-25
499	Скамья, тип С-4		Каркас металлический, сиденье и спинка деревянные	320-25
500	Скамья, тип С-4а		Каркас металлический, сиденье и спинка деревянные	320-25

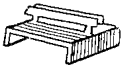


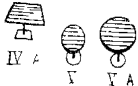
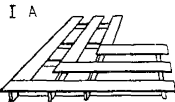
Номер цены	Наименование элементов	Эскиз	Характеристика конструкций	№ типового проекта
501	Скамья, тип С-4б		Каркас металлический, сиденье и спинка деревянные	320-25
502	Скамья, тип С-4в		Каркас металлический, сиденье и спинка деревянные	320-25
503	Скамья, тип С-4г		Каркас металлический, сиденье и спинка деревянные	320-25
504	Скамья, тип С-5		Опоры железобетонные, сиденье деревянные	320-25
505	Скамья, тип С-5а			
506	Скамья, тип С-5б			
507	Скамья, тип С-5в			

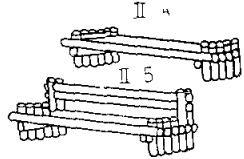
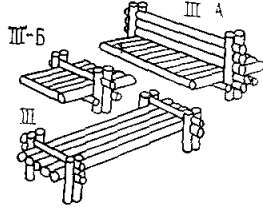
508	Скамья, тип С-6		Деревянная	320-25
509	Скамья, тип С-6а			
510	Скамья, тип С-6б			
511	Скамья, тип III		Опоры металлические, сиденье деревянное	4092/1
512	Скамья, тип IV		Каркас металлический, сиденье и спинка деревянные	4092/1
513	Скамья, тип I		Опоры из бетона марки М-200, сиденье деревянное	320-44

Номер цены	Наименование элементов	Эскиз	Характеристика конструкций	№ типового проекта
514	Скамья, тип II		Опоры из бетона марки М 200, сиденье деревянное	320-44
515 516	Скамья, тип III Скамья, тип IV		Опоры из бетона марки М 200 плита железобетонная, сиденье деревянное	320-44
517	Скамьи детские, типы I, II, III, IV		Деревянные	320-50
518	Скамья одиночная из деревян- ных элементов, тип I		Деревянная	320-53

519	Скамья одиночная из деревянных элементов, тип II		Деревянная	320-53
520	Скамья одиночная на железобетонных опорах, тип IA		Опоры железобетонные, сиденья деревянные	320-53
521	Скамья одиночная на железобетонных опорах, тип IB		Опоры железобетонные, сиденья деревянные	320-53
522	Скамья одиночная на железобетонных опорах, тип IIA		Опоры железобетонные, сиденья деревянные	320-53
523	Скамья одиночная на железобетонных опорах, тип IIB		Опоры бетонные, сиденья деревянные	320-53

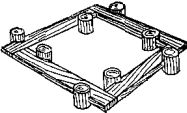
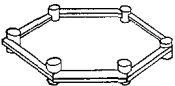
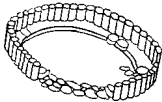
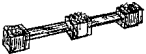
Номер цены	Наименование элементов	Эскиз	Характеристика конструкций	№ типового проекта
524	Скамья секционная из деревянных элементов, тип I		Деревянная	320-53
525	Скамья секционная из деревянных элементов, тип II		Деревянная	320-53
526	Скамья, тип I		Деревянная	320-55
527	Скамья, тип II		Деревянная	320-55


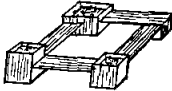

528	Скамья, тип IIА		Деревянная	320-55
529	Скамья, тип III		Сиденье деревянное, опоры металлические	320-55
530	Скамья, тип IV		Сиденье деревянное, опоры металлические	320-55
531	Скамья, тип IVа		Сиденье деревянное, опоры металлические	320-55
532	Скамья, тип V			
533	Скамья, тип Vа			
534	Скамья, тип IА		Деревянные	320-58
535	Скамья, тип IБ (трибуна)			

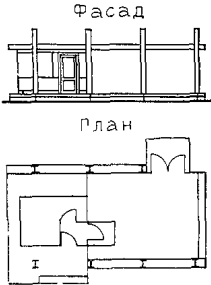
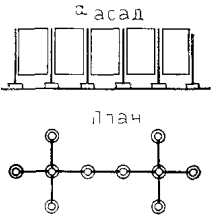
Номер цены	Наименование элементов	Эскиз	Характеристика конструкций	№ типового проекта
535 537	Скамья, тип IIА Скамья, тип IIБ		Деревянные	320-58
538 539 540	Скамья, тип III Скамья, тип IIIА Скамья, тип IIIБ		Деревянные	320-58

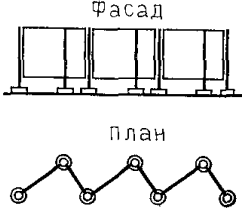
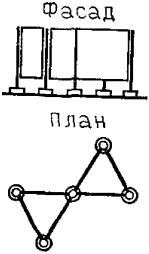
541	Скамья-ограничитель, тип СО-1		Опоры железобетонные, сиденье деревянное	320-25
542	Скамья-ограничитель, тип СО-2		Опоры железобетонные, сиденье деревянное	320-25
543	Скамья-ограничитель, типы СО-3, СО-4		Опоры железобетонные, сиденье деревянное	320-25
544	Скамья-ограничитель, тип СО-5		Стенки кирпичные, сиденья и спинки деревянные	320-25

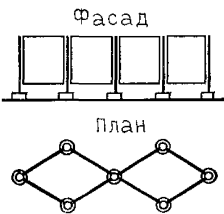
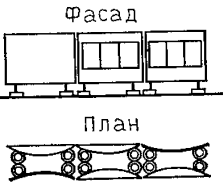
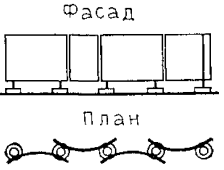
Номер цены	Наименование элементов	Эскиз	Характеристика конструкций	№ типового проекта
545	Скамья-ограничитель, тип СО-6		Опоры железобетонные, сиденья деревянные	320-25
546	Скамья-ограничитель, тип I		Деревянная	320-55
547	Скамья-ограничитель, тип II		Сиденье деревянное, опоры металлические	320-55

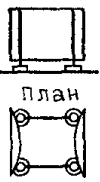
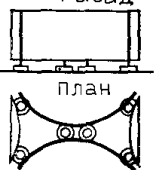
548	Скамья-ограничитель, тип I		Деревянная	320-58
549	Скамья-ограничитель, тип II		Деревянная	320-58
550	Скамья-ограничитель, тип III		Деревянная на бутовом основании	320-58
551	Скамья-цветочница, тип I		Деревянная	320-55

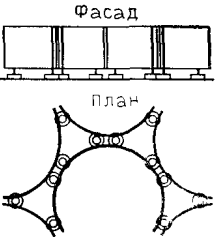
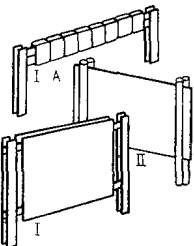
Номер цены	Наименование элементов	Эскиз	Характеристика конструкций	№ типового проекта
552	Скамья-цветочница, тип II		Деревянная	320-55
553	Скамья-цветочница, тип III		Деревянная	320-55
554	Скамья-цветочница, тип IV		Деревянная	320-55

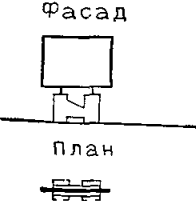
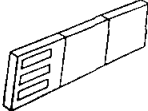
<p>555</p>	<p>Склад-гараж для детской авто-площадки</p>	<p>Фасад</p>  <p>План</p>	<p>Фундаменты железобетонные, каркас деревянный</p>	<p>320-51</p>
<p>556</p>	<p>Стенд для материалов наглядной агитации, вариант I</p>	<p>Фасад</p>  <p>План</p>	<p>Фундаменты железобетонные, стойки металлические, щиты деревянные</p>	<p>320-32</p>

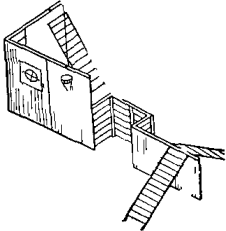

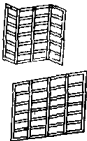
Номер цены	Наименование элементов	Эскиз	Характеристика конструкций	№ типового проекта
557	Стенд для материалов наглядной агитации, вариант 2	<p style="text-align: center;">Фасад</p>  <p style="text-align: center;">план</p>	Фундаменты железобетонные, стойки металлические, щиты деревянные	320-32
558	Стенд для материалов наглядной агитации, вариант 3	<p style="text-align: center;">Фасад</p>  <p style="text-align: center;">план</p>	Фундаменты железобетонные, стойки металлические, щиты деревянные	320-32

559	Стенд для материалов наглядной агитации, вариант 4	<p style="text-align: center;">Фасад</p>  <p style="text-align: center;">План</p>	<p>Фундаменты железобетонные, стойки металлические, щиты деревянные</p>	320-32
560	Стенд для материалов наглядной агитации, вариант 5	<p style="text-align: center;">Фасад</p>  <p style="text-align: center;">План</p>	<p>Фундаменты железобетонные, стойки металлические, щиты деревянные</p>	320-32
561	Стенд для материалов наглядной агитации, вариант 6	<p style="text-align: center;">Фасад</p>  <p style="text-align: center;">План</p>	<p>Фундаменты железобетонные, стойки металлические, щиты деревянные</p>	320-32


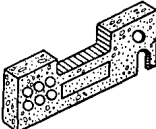
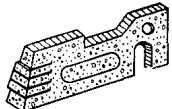

Номер цены	Наименование элементов	Эскиз	Характеристика конструкций	№ типового проекта
562	Стенд для материалов наглядной агитации, вариант 7	<p style="text-align: center;">Фасад</p>  <p style="text-align: center;">план</p>	Фундаменты железобетонные, стойки металлические, щиты деревянные	320-32
563	Стенд для материалов наглядной агитации, вариант 8	<p style="text-align: center;">Фасад</p>  <p style="text-align: center;">план</p>	Фундаменты железобетонные, стойки металлические, щиты деревянные	320-32

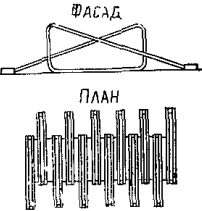
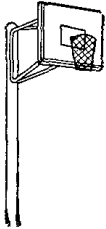
564	Стенд для материалов наглядной агитации, вариант 9		Фундаменты железобетонные, стойки металлические, щиты деревянные	320-32
565	Информационный стенд, тип I		Деревянный на бетонном фундаменте	320-58
566	Информационный стенд, тип IA			
567	Информационный стенд, тип II		Деревянный	

Номер цены	Наименование элементов	Эскиз	Характеристика конструкций	№ типового проекта
568	Стенд со схемой детского автогородка	<p style="text-align: center;">Фасад</p>  <p style="text-align: center;">План</p>	Деревометаллический на бетонном основании	320-59
569	Стенка игровая, тип ТБ-2		Железобетонная	320-6

570	Стенка игровая, тип ТД-5		Из дерева и металла	320-6
571	Стенка для лазания		Из бетонных блоков	320-13
572	Стенка для лазания, типы I и II		Фундаменты бетонные, стойки и перекладины деревянные	320-18

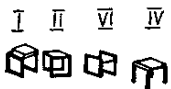
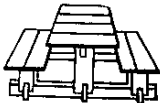



Номер цены	Наименование элементов	Эскиз	Характеристика конструкций	№ типового проекта
573	Стенка для лазания, тип III		Фундаменты бетонные, стойки и перекладины деревянные	320-18
574	Декоративная стенка, тип I, со скамьей		Из бутобетона и бетона, сиденье деревянное	320-44
575	Декоративная стенка, тип II, со скамьей и столом		Из бутобетона и бетона, сиденье деревянное	320-44

576	Декоративная стенка, тип III, со скамьей и столом		Из бугобетона и бетона, сиденье и крышка стола деревянные	320-44
577	Стенка для игр, тип I		Из бетона и дерева	320-44
578	Стенка для игр, тип II		Из бетона и дерева	320-44
579	Стенка для игр, тип III		Из бетона, дерева и металла	320-44

Номер цены	Наименование элементов	Эскиз	Характеристика конструкций	№ типового проекта
580	Стойка для велосипедов	 <p>ФАСАД</p> <p>ПЛАН</p>	Металлическая	320-52
581	Стойка баскетбольная тренировочная с деревянным щитом и корзиной		Стойка металлическая, щит деревянный	320-53

582	Стойка волейбольная с сеткой		Стойки металлические, сетка волейбольная	320-53
583	Стойка гимнастическая		Металлическая	320-18
584	Стол для взрослых, тип I		Каркас металлический, сиденье и покрытие стола деревянные	320-18
585	Стол для настольного тенниса		Деревянный	320-18

Номер цены	Наименование элементов	Эскиз	Характеристика конструкций	№ типового проекта
586	Стол для настольного тенниса		Деревянный	320-53
587	Стол		Из бетона и дерева	320-44
588	Стол из деревянных элементов, тип I		Деревянный	320-53
589	Стол из деревянных элементов, тип II		Деревянный	320-53

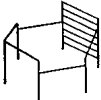

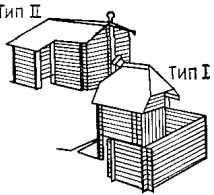
590 591 592	Столик для игр, тип I Столик для игр, типы II, III Столик для игр, тип IV		Деревянные	320-50
593 594 595	Стол-скамья, тип IA Стол-скамья, тип IB Стол-скамья, тип IB		Деревянные	320-58
596 597	Стол-скамья, тип II Стол-скамья, тип III		Деревянные	320-58
598	Стол с двумя скамьями, тип 1		Деревянные	320-60
599	Стол с двумя скамьями, тип 2		Деревянные	320-60

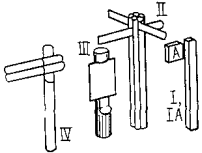
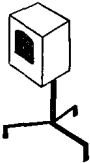
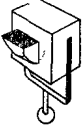
Номер цены'	Наименование элементов	Эскиз	Характеристика конструкций	№ типового проекта
600	Судейская вышка		Каркас металлический, настилы из деревянных брусьев	4092/ 1
601	Теневой грибок		Каркас металлический, тент тканевый, сиденье деревянное	320-10
602	Теневой навес, тип I		Фундаменты бетонные, стойки металлические	320-18




603	Теневой навес, тип II		<p>Фундаменты бетонные, стойки металлические, покрытие из стеклопластика</p>	320-18
604	Тобогган, тип 1		<p>Каркас и покрытие желоба деревянные</p>	320-27
605	Тобогган, тип 2		<p>Каркас металлический, покрытие лотков из винипласта</p>	320-27

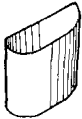
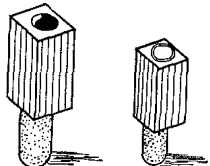

Номер цены	Наименование элементов	Эскиз	Характеристика конструкций	№ типового проекта
606	Тобогган, тип 3		Каркас металлический, лоток деревянный, покрытие лотка из винипласта	320-27
607	Тобогган, тип 4		Каркас и покрытие, желоба деревянные	320-27
608	Тобогган, тип 5		Каркас и покрытие, желоба деревянные, стойки и поручни металлические	320-27



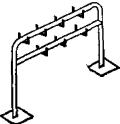
609	Тобогган, тип 6		Каркас и покрытие желоба деревянные, стойки и поручни металлические	320-27
610	Тоннель с насыпной горкой и видовой площадкой		Железобетонный, ограждение деревянное на металлических стойках	320-59
611	Трибуна для зрителей		Сиденья деревянные, каркас металлический	320-59


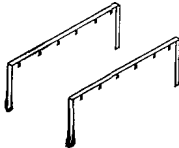
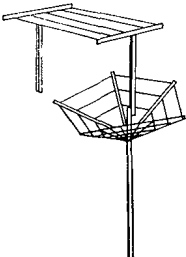
Номер цены	Наименование элементов	Эскиз	Характеристика конструкций	№ типового проекта
612	Турник — шведская тип I стенка,		Металлический на железобетонном фундаменте	320-50
613	Турник — шведская тип II стенка,		Металлический на железобетонном фундаменте	320-50
614 615	Уборная выгребная на 2 очка, тип 1 Уборная выгребная на 4 очка, тип 2		Деревянная, выгреб бетонный	320-60

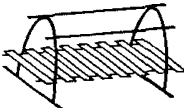
<p>616 617</p>	<p>Указатель, тип I Указатель, тип IA</p>		<p>Деревянный на бетонном фундаменте</p>	<p>320-58</p>
<p>618 619 620</p>	<p>Указатель, тип II Указатель, тип III Указатель, тип IV</p>		<p>Деревянный</p>	
<p>621</p>	<p>Урна, тип 1</p>		<p>Металлическая</p>	<p>320-10</p>
<p>622</p>	<p>Урна, тип 2</p>		<p>Металлическая</p>	<p>320-10</p>

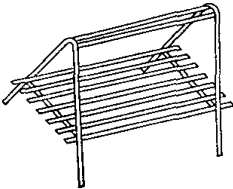

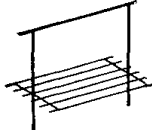
Номер цены	Наименование элементов	Эскиз	Характеристика конструкций	№ типового проекта
623	Урна, тип 3		Асбестоцементная труба и металл	320-10
624	Урна, тип 4		Из железобетона и металла	320-10
625	Урна, тип 5		Из металла и дерева	320-10

626	Урна, тип 6		Из металла и дерева	320-10
627 628	Урна, тип I, II		Бетонная	320-44
629 630 631	Урна, типы I—III		Деревянная с ведром из тонколистовой стали	320-55


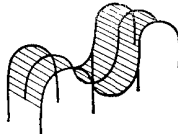

Номер цены	Наименование элементов	Эскиз	Характеристика конструкций	№ типового проекта
632	Установка для сушки белья, тип 1		Металлическая	320-8
633	Установка для сушки белья, тип 2		Металлическая	320-8
634	Установка для сушки белья, тип 4		Металлическая	320-8

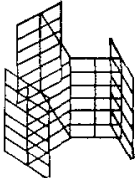

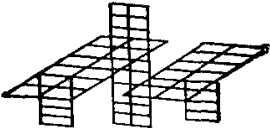
<p>635 636</p>	<p>Установка для сушки белья, типы I, II</p>		<p>Металлические</p>	<p>320-18</p>
<p>637</p>	<p>Установка для сушки белья</p>		<p>Металлическая</p>	<p>320-44</p>
<p>638 639</p>	<p>Установка для сушки белья, тип I Установка для сушки белья, тип II</p>		<p>Металлическая на железобетонном фундаменте</p>	<p>320-53</p>

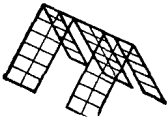

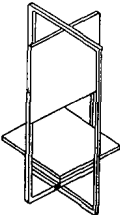
Номер цены	Наименование элементов	Эскиз	Характеристика конструкций	№ типового проекта
640	Установка для проветривания и чистки домашних вещей, тип I		Каркас металлический, настил деревянный	320-8
641	Установка для проветривания и чистки домашних вещей, тип II		Металлическая	320-8
642	Установка для проветривания и чистки домашних вещей, тип III		Каркас металлический	320-8

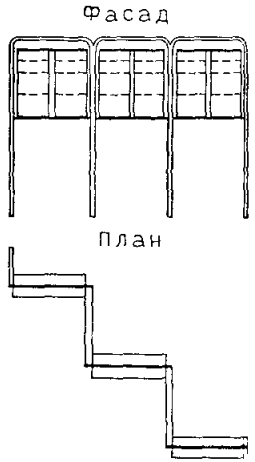
643	Установка для чистки домашней одежды, тип I		Каркас металлический	320-18
644	Установка для чистки домашней одежды, тип II		Фундаменты бетонные, каркас металлический	320-18
645	Установка для чистки домашней одежды, тип III		Фундаменты бетонные, каркас металлический, настил деревянный	320-18

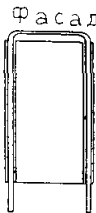



Номер цены	Наименование элементов	Эскиз	Характеристика конструкций	№ типового проекта
646	Установка для чистки домашней одежды, тип IV		Металлическая	320-18
647	Установка для лазания, тип I		Деревянная	320-20
648	Установка для лазания, тип 2		Деревянная	320-20

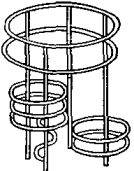
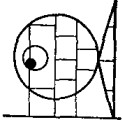

649	Установка для лазания, тип 3		Деревянная	320-20
650	Установка для лазания, тип 4		Деревянная	320-20
651	Установка для лазания, тип 5		Деревянная	320-20


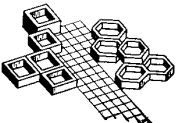
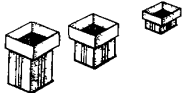
Номер цены	Наименование элементов	Эскиз	Характеристика конструкций	№ типового проекта
652	Установка для лазания, тип 6		Деревянная	320-20
653	Установка для лазания, тип 7		Деревянная	320-20
654	Установка для лазания, тип 8		Деревянная	320-20


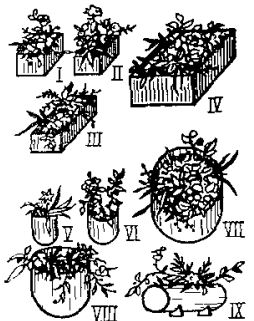
655	Установка для лазания, тип 9		Деревянная	320-20
656	Установка для лазания, тип 10		Деревянная	320-20
657	Установка для внутренней экспозиции, тип I		Деревянная	320-32

Номер цены	Наименование элементов	Эскиз	Характеристика конструкций	№ типового проекта
658	Установка для внутренней экспозиции, тип II, вариант 1	<p style="text-align: center;">Фасад</p>  <p style="text-align: center;">План</p>	Стойки металлические, щиты деревянные	320-32



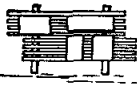
659	Установка для внутренней экспозиции, тип II, вариант 2	<p>Фасад</p>  <p>План</p> 	Стойки металлические, щиты деревянные	320-32
660	Установка для внутренней экспозиции, тип II, вариант 3	<p>Фасад</p>  <p>План</p> 	Стойки металлические, щиты деревянные	320-32

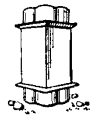
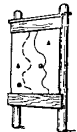

Номер цены	Наименование элементов	Эскиз	Характеристика конструкций	№ типового проекта
661	Устройство для пролезания и прокатывания мячей, тип II «Башня»		Металлическое на железобетонном фундаменте	320-53
662	Фигурный душ «Рыба»		Фундаменты бетонные, каркас металлический	320-18
663	Фигурный душ, тип I		Фундаменты бетонные, каркас металлический	320-18




664	Фигурный душ, тип II		Фундаменты бетонные, каркас металлический	320-18
665 666 667 668	Цветочница БЦ-1 Цветочница БЦ-2 Цветочница БЦ-3 Цветочница БЦ-4		Бетонная	320-18
669 670 671	Цветочница, типы I, II, III		Бетонная	320-44

Номер цены	Наименование элементов	Эскиз	Характеристика конструкций	№ типов ого проекта
672 673 674	Цветочница, типы IIА, IIБ, IIВ		Деревянная	320-50
675—683	Цветочница, типы I—IX		Деревянная	320-55

684	Шалаш, тип I		Каркас деревянный, покрытие из слоистого пластика	320-18
685	Шалаш, тип II		Каркас деревянный, покрытие из слоистого пластика	320-18
686	Шалаш, тип III		Каркас деревянный, покрытие из стеклопластика	320-18

Номер цены	Наименование элементов	Эскиз	Характеристика конструкций	№ типового проекта
687	Шар для лазания		Металлический	320-44
688	Шлагбаум для лесных дорог		Деревянный	320-60
689	Щит предупреждающий		Деревянный	320-60

690	Щит-указатель, тип 1		Деревянный	320-60
691	Щит-указатель, тип 2		Деревянный	320-60
692	Щит-указатель, тип 3		Деревянный	320-60

Номер цены	Наименование элементов	Эскиз	Характеристика конструкций	№ типового проекта
693	Щит-указатель, тип 4		Стойка железобетонная, щит деревянный	320-60
694	Щит-указатель, тип 5			
695	Эстакада для транспорта		Железобетонная с металлическим ограждением, покрытие асфальтовое	320-59

1.12. Каждой цене присвоен номер (шифр), состоящий из двух показателей, например районная цена № I-475: первый показатель обозначает номер части

Прейскуранта, второй — порядковый номер в данной части.

2. ПОРЯДОК СОСТАВЛЕНИЯ СМЕТ НА СТРОИТЕЛЬСТВО ЗДАНИЙ И СООРУЖЕНИЙ С ПРИМЕНЕНИЕМ ЦЕН ПРЕЙСКУРАНТА

2.1. Составление локальных и объектных смет на строительство зданий и сооружений по показателям, приведенным в основных ценах и поправках Прейскуранта, производится по формам, установленным «Инструкцией о составе, порядке разработки, согласования и утверждения проектно-сметной документации» на строительство предприятий, зданий и сооружений (СН 202-81 *).

При этом накладные расходы, плановые накопления и другие лимитированные затраты (затраты на временные здания и сооружения, дополнительные затраты при производстве строительно-монтажных работ в зимнее время, непредвиденные работы и затраты и др.) начисляются непосредственно в сметах по нормам, установленным для конкретного строительства.

Примеры составления смет на строительство здания и сооружения с применением цен Прейскуранта приведены в прил. 6.

2.2. При составлении локальных и объектных смет на строительство зданий и сооружений по конкретной стройке необходимо учитывать следующие поправки и коэффициенты, отражающие местные условия строительства:

а) поправки, учитывающие работы, приведенные в п. 2.3 в;

б) поправки к основной заработной плате и заработной плате рабочих, обслуживающих машины P_3 , учитывающие районный коэффициент к заработной плате рабочих, отличающийся от принятого в Прейскуранте, или коэффициент, установленный решением соответствующих органов для отдельных строек (или районов), для высокогорных, безводных, пустынных местностей и других сложных условий, определяются по формуле

$$P_3 = Z \left(\frac{K_c}{K_n} - 1 \right),$$

где Z — основная заработная плата или заработная плата рабочих, обслуживающих машины, приведенная в гр. 3 и 5 таблиц основных цен Прейскуранта, откорректированная с учетом поправок, указанных в п. 2.2 а;

K_c — районный коэффициент к заработной плате рабочих по отдельным районам, областям и республикам, отличающийся от принятого в Прейскуранте, или коэффициент, установленный решением

соответствующих органов для отдельных строек (или районов), для высокогорных, безводных, пустынных местностей и других сложных условий;

K_d — коэффициент к заработной плате рабочих, учтенный в Прейскуранте (приведен в табл. 1 Технической части).

Примечание: При строительстве зданий и сооружений в особых условиях, оговоренных в «Указаниях по применению единых районных единичных расценок на строительные конструкции и работы» (ЕРЕР-84) и в «Указаниях по применению расценок на монтаж оборудования», к заработной плате применяются коэффициенты, приведенные в этих указаниях;

в) поправку, учитывающую изменение стоимости перевозки кирпича строительного и сборных бетонных или железобетонных конструкций (Π) в связи с отклонением условий их транспортирования от принятых в Прейскуранте, определяемую по формуле

$$\Pi = (T_m - T_n) Q,$$

где T_m — транспортные расходы, руб. за 1 т кирпича строительного или сборных бетонных и железобетонных конструкций, приведенные в зональных каталогах или определенные расчетом по местным условиям строительства;

T_n — транспортные расходы, руб. за 1 т кирпича строительного или сборных бетонных и железобетонных конструкций, учтенные в Прейскуранте и приведенные в табл. 2 Технической части;

Q — масса кирпича строительного или сборных бетонных и железобетонных конструкций, приведенная в заголовках таблиц цен Прейскуранта;

г) поправку, учитывающую разницу в оптовых ценах на кирпич строительный и сборные бетонные и железобетонные конструкции, а также разницу сметных цен на остальные местные строительные материалы между действующими в отдельных областях, краях и республиках и принятыми в Прейскуранте (прил. 3).

Примечание. Все поправки разработаны в прямых затратах, поэтому накладные расходы, плановые накопления и другие лимитированные затраты начисляются непосредственно в сметах.

Последовательность внесения поправок в смету и применения коэффициентов аналогична порядку их записи в настоящем пункте.

2.3. При составлении смет с применением цен Прейскуранта следует иметь в виду, что:

а) затраты на транспортирование излишнего грунта учтены в ценах Прейскуранта и полностью отнесены к эксплуатации машин (прил. 4);

б) в общем комплексе работ по строительству малых архитектурных форм учтены: ценами № 431, 432, 662—664 — устройство регулировочных колодцев, гидравлических затворов и трубопроводов между ними (присоединение внешнего водопровода к душам, питьевым фонтанчикам и прокладка водостоков к ним не учтены); ценой № 433 — установка столбов и щитов; ценой № 441 — устройство судейской вышки; ценами № 632—636 — устройство одной стойки установки;

в) из работ, входящих в общий комплекс строительства малых архитектурных форм, не учтены: ценами № 384—389, 574—576 — мощение бетонными и железобетонными плитками площадок элементов малых форм; ценами № 384—389 — стоимость переносных скамеек; ценами № 433, 441 и 454 — устройство ограждения спортивных площадок; ценами № 548—550 — устройство очагов; ценами № 603 и 604 — устройство пола из бетонных плит.

2.4. При поставке на строительство переносных малых архитектурных форм промышленными предприятиями стоимость их в объеме выполненных строительно-монтажных работ не включается и оплачивается отдельно по счетам без начисления накладных расходов и плановых накоплений, но с добавлением транспортно-заготовительных расходов. В этом случае цены Прейскуранта на указанные малые архитектурные формы не применяются.

2.5. Затраты, не учтенные ценами и поправками Прейскуранта, предусматриваются дополнительно в сметах в соответствии с действующими положениями.

2.6. Вносить в цены Прейскуранта изменения, не предусмотренные технической частью, поправками и коэффициентами, приведенными в приложениях, не разрешается.

2.7. Настоящий выпуск является продолжением вып. 1 части I Прейскуранта на элементы внешнего благоустройства зданий и сооружений. Нумерация цен во всех выпусках части I Прейскуранта принята сквозная.

2.8. При составлении смет следует применять сокращенное название Прейскуранта — ПРЦ (м-м ф.).

1. ОГРАЖДЕНИЯ ДЛЯ ПЕШЕХОДОВ

РАЙОННАЯ ЦЕНА № I-348

Ограждение для пешеходов ОП-1, тип I

Масса сборных железобетонных конструкций 5 т

Измеритель — 100 м ограждения

Районы	Прямые затраты, руб.	В том числе, руб.				Затраты труда рабочих, чел.-ч
		основная заработная плата рабочих	эксплуатация машин		материальные ресурсы	
			всего	в том числе заработная плата рабочих, обслуживающих машины		

I. Строительные работы

1а	182	14,2	16,7	6,03	151,1	24
1б	202	14,2	16,7	6,03	171,1	24
1в, 4	190	14,2	16,7	6,03	159,1	24
1г, 1е	198	14,2	16,7	6,03	167,1	24
1д	206	14,2	16,7	6,03	175,1	24
1ж, 6а,	184	14,2	16,7	6,03	153,1	24
6б						
2а	234	17,1	17,9	7,24	199	24
2б, 8а,	208	16,4	17,6	6,94	174	24
1г						
2в	288	17,1	17,9	7,24	253	24
2г	228	19,9	19,1	8,45	189	24
3	179	14,2	16,7	6,03	148,1	24
5а	192	14,2	16,7	6,03	161,1	24
5б	232	14,2	16,7	6,03	201,1	24
6в	211	14,2	16,7	6,03	180,1	24
7а, 7в, 8б	200	16,4	17,6	6,94	166,1	24
7б, 7г	197	16,4	17,6	6,94	163	24
8в	225	17,1	17,9	7,24	190	24
8г, 11в,	214	16,4	17,6	6,94	180	24
11д, 12в						
8д, 8е	208	17,1	17,9	7,24	173	24
9а	219	17,1	17,9	7,24	184	24
9б	196	17,1	17,9	7,24	161	24
9в	269	17,1	17,9	7,24	234	24
10а	219	18,5	18,5	7,84	182	24
10б	266	18,5	18,5	7,84	229	24
10в	286	18,5	18,5	7,84	249	24
11а	304	16,4	17,6	6,94	270	24
11б, 12б	227	16,4	17,6	6,94	193	24
11е	216	16,4	17,6	6,94	182	24
12а	189	16,4	17,6	6,94	155	24
12г, 12е	216	17,1	17,9	7,24	181	24
12д	274	17,1	17,9	7,24	239	24

II. Монтаж металлоконструкций

1, 3, 5	265	12,5	5,8	2,14	246,7	19
2а, 2в, 8е,	270	15	6,23	2,57	248,77	19
12д, 12е						
2б	270	14,4	6,12	2,46	249,48	19

Районы	Прямые затраты, руб.	В том числе, руб.				Затраты труда рабочих, чел.-ч
		основная заработная плата рабочих	эксплуатация машин		материальные ресурсы	
			всего	в том числе заработная плата рабочих, обслуживающих машины		
2г	275	17,5	6,66	3	250,84	19
4	260	12,5	5,8	2,14	241,7	19
6	270	12,5	5,8	2,14	251,7	19
7а—8б, 8г, 11а—12в	266	14,4	6,12	2,46	245,48	19
8в, 8д, 12г	268	15	6,23	2,57	246,77	19
9	279	15	6,23	2,57	257,77	19
10	310	16,2	6,44	2,78	287,36	19

РАЙОННАЯ ЦЕНА № I-349

Ограждение для пешеходов ОП-2, тип II

Масса сборных железобетонных конструкций 6 т

Измеритель—100 м ограждения

Районы	Прямые затраты, руб.	В том числе, руб.				Затраты труда рабочих, чел.-ч
		основная заработная плата рабочих	эксплуатация машин		материальные ресурсы	
			всего	в том числе заработная плата рабочих, обслуживающих машины		

I. Строительные работы

1а, 3г	223	19,2	17,1	6,14	186,7	31,9
1б	247	19,2	17,1	6,14	210,7	31,9
1в, 4	234	19,2	17,1	6,14	197,7	31,9
1г, 1е	243	19,2	17,1	6,14	206,7	31,9
1д	252	19,2	17,1	6,14	215,7	31,9
1ж, 6а, 6б	228	19,2	17,1	6,14	191,7	31,9
2а	284	23	18,3	7,37	242,7	31,9
2б, 8а, 11г	256	22	18	7,06	216	31,9
2в	346	23	18,3	7,37	304,7	31,9
2г	279	26,8	19,5	8,6	232,7	31,9
3а—3в	221	19,2	17,1	6,14	184,7	31,9
5а	236	19,2	17,1	6,14	199,7	31,9
5б	282	19,2	17,1	6,14	245,7	31,9
6в	258	19,2	17,1	6,14	221,7	31,9
7а, 7в, 8б	246	22	18	7,06	206	31,9
7б, 7г	243	22	18	7,06	203	31,9
8в	274	23	18,3	7,37	232,7	31,9
8г, 11в, 11д, 12в	261	22	18	7,06	221	31,9
8д, 8е	256	23	18,3	7,37	214,7	31,9
9а	268	23	18,3	7,37	226,7	31,9

Районы	Прямые затраты, руб.	В том числе, руб.				Затраты труда рабочих, чел.-ч
		основная заработная плата рабочих	эксплуатация машин		материальные ресурсы	
			всего	в том числе заработная плата рабочих, обслуживающих машины		
9б	242	23	18,3	7,37	200,7	31,9
9в	324	23	18,3	7,37	282,7	31,9
10а	268	24,9	18,9	7,99	224,2	31,9
10б	321	24,9	18,9	7,99	277,2	31,9
10в	344	24,9	18,9	7,99	300,2	31,9
11а	363	22	18	7,06	323	31,9
11б, 12б	276	22	18	7,06	236	31,9
11е	264	22	18	7,06	224	31,9
12а	233	22	18	7,06	193	31,9
12г, 12е	264	23	18,3	7,37	222,7	31,9
12д	329	23	18,3	7,37	287,7	31,9

II. Монтаж металлоконструкций

1, 3, 5	477	19,9	13,1	4,81	444	30,2
2а, 2в, 8е, 12д, 12е	486	23,9	14,1	5,77	448	30,2
2б	487	22,9	13,8	5,53	450,3	30,2
2г	495	27,9	15	6,73	452,1	30,2
4	468	19,9	13,1	4,81	435	30,2
6	487	19,9	13,1	4,81	454	30,2
7а — 8б, 8г, 11а — 12в	479	22,9	13,8	5,53	442,3	30,2
8в, 8д, 12г	482	23,9	14,1	5,77	444	30,2
9	503	23,9	14,1	5,77	465	30,2
10	558	25,9	14,5	6,25	517,6	30,2

РАЙОННАЯ ЦЕНА № I-350

Ограждение для пешеходов ОП-3, тип III

Масса сборных железобетонных конструкций 6 т

Измеритель — 100 м ограждения

Районы	Прямые затраты, руб.	В том числе, руб.				Затраты труда рабочих, чел.-ч
		основная заработная плата рабочих	эксплуатация машин		материальные ресурсы	
			всего	в том числе заработная плата рабочих, обслуживающих машины		

I. Строительные работы

1а, 1ж	419	65,1	17,4	6,22	336,5	113
1б, 1г, 1е	438	65,1	17,4	6,22	355,5	113
1в	426	65,1	17,4	6,22	343,5	113
1д	445	65,1	17,4	6,22	362,5	113

Районы	Прямые затраты, руб.	В том числе, руб.				Затраты труда рабочих, чел.-ч
		основная заработ- ная плата рабочих	эксплуатация машин		матери- альные ресурсы	
			всего	в том числе заработная плата рабо- чих, обслу- живающих машины		
2а	528	78,2	18,6	7,47	431,2	113
2б, 8а, 11г, 11д	498	74,9	18,3	7,16	404,8	113
2в	589	78,2	18,6	7,47	492,2	113
2г	534	91,2	19,9	8,71	422,9	113
3	455	65,1	17,4	6,22	372,5	113
4а—5а	469	65,1	17,4	6,22	386,5	113
5б	516	65,1	17,4	6,22	433,5	113
6а, 6б	463	65,1	17,4	6,22	380,5	113
6в	492	65,1	17,4	6,22	409,5	113
7, 8б	485	74,9	18,3	7,16	391,8	113
8в	518	78,2	18,6	7,47	421,2	113
8г, 11в, 11е, 12в	504	74,9	18,3	7,16	410,8	113
8д	498	78,2	18,6	7,47	401,2	113
8е, 12г, 12е	508	78,2	18,6	7,47	411,2	113
9а	511	78,2	18,6	7,47	414,2	113
9б	486	78,2	18,6	7,47	389,2	113
9в, 12д	570	78,2	18,6	7,47	473,2	113
10а	518	84,7	19,2	8,09	414,1	113
10б	571	84,7	19,2	8,09	467,1	113
10в	594	84,7	19,2	8,09	490,1	113
11а	605	74,9	18,3	7,16	511,8	113
11б, 12б	517	74,9	18,3	7,16	423,8	113
12а	474	74,9	18,3	7,16	380,8	113

II. Монтаж металлоконструкций

1, 3, 5	927	19,3	44,9	16,5	862,8	31,6
2а, 2в, 8е, 12д, 12е	945	23,2	48,2	19,8	873,6	31,6
2б	947	22,2	47,4	19	877,4	31,6
2г	963	27	51,5	23,1	884,5	31,6
4	910	19,3	44,9	16,5	845,8	31,6
6	946	19,3	44,9	16,5	881,8	31,6
7а—8б, 8г, 11а—12в	931	22,2	47,4	19	861,4	31,6
8в, 8д, 12г	937	23,2	48,2	19,8	865,6	31,6
9	978	23,2	48,2	19,8	906,6	31,6
10	1080	25,1	49,8	21,4	1005,1	31,6

РАЙОННАЯ ЦЕНА № I-351

Ограждение для пешеходов ОП-4, тип IV

Масса сборных железобетонных конструкций 6 т

Измеритель — 100 м ограждения

Районы	Прямые затраты, руб.	В том числе, руб.				Затраты труда рабочих, чел -ч
		Основная заработная плата рабочих	эксплуатация машин		материальные ресурсы	
			всего	в том числе заработная плата рабочих, обслуживающих машины		

I. Строительные работы

1а	210	16,5	17	6,1	176,5	27,4
1б	233	16,5	17	6,1	199,5	27,4
1в, 4	219	16,5	17	6,1	185,5	27,4
1г, 1е	228	16,5	17	6,1	194,5	27,4
1д	238	16,5	17	6,1	204,5	27,4
1ж, 6а, 6б	214	16,5	17	6,1	180,5	27,4
2а	269	19,8	18,2	7,32	231	27,4
2б, 8а, 11г	241	18,9	17,9	7,02	204,2	27,4
2в	330	19,8	18,2	7,32	292	27,4
2г	263	23,1	19,4	8,54	220,5	27,4
3	207	16,5	17	6,1	173,5	27,4
5а	222	16,5	17	6,1	188,5	27,4
5б	268	16,5	17	6,1	234,5	27,4
6в	244	16,5	17	6,1	210,5	27,4
7а, 7в, 8б	231	18,9	17,9	7,02	194,2	27,4
7б, 7г	228	18,9	17,9	7,02	191,2	27,4
8в	259	19,8	18,2	7,32	221	27,4
8г, 11в,	246	18,9	17,9	7,02	209,2	27,4
11д, 12в						
8д	239	19,8	18,2	7,32	201	27,4
8е	242	19,8	18,2	7,32	204	27,4
9а, 12е	251	19,8	18,2	7,32	213	27,4
9б	227	19,8	18,2	7,32	189	27,4
9в	309	19,8	18,2	7,32	271	27,4
10а	253	21,4	18,8	7,93	212,8	27,4
10б	306	21,4	18,8	7,93	265,8	27,4
10в	329	21,4	18,8	7,93	288,8	27,4
11а	349	18,9	17,9	7,02	312,2	27,4
11б, 12б	261	18,9	17,9	7,02	224,2	27,4
11е	250	18,9	17,9	7,02	213,2	27,4
12а	218	18,9	17,9	7,02	181,2	27,4
12г	248	19,8	18,2	7,32	210	27,4
12д	315	19,8	18,2	7,32	277	27,4

II. Монтаж металлоконструкций

1, 3, 5	728	15,2	35,3	13	677,5	24,8
2а, 2в,	743	18,2	37,9	15,6	686,9	24,8
8е, 12д,						
12е						
2б	744	17,4	37,2	14,9	689,4	24,8

Районы	Прямые затраты, руб.	В том числе, руб.				Затраты труда рабочих, чел.-ч
		основная заработная плата рабочих	эксплуатация машин		материальные ресурсы	
			всего	в том числе заработная плата рабочих, обслуживающих машины		
2г	757	21,2	40,5	18,2	695,3	24,8
4	715	15,2	35,3	13	664,5	24,8
6	744	15,2	35,3	13	693,5	24,8
7а—8б, 8г, 11а—12в	732	17,4	37,2	14,9	677,4	24,8
8в, 8д, 12г	736	18,2	37,9	15,6	679,9	24,8
9	768	18,2	37,9	15,6	711,9	24,8
10	853	19,7	39,2	16,8	794,1	24,8

РАЙОННАЯ ЦЕНА № I-352

Ограждение для пешеходов ОП-5, тип V

Масса сборных железобетонных конструкций 9 т

Измеритель — 100 м ограждения

Районы	Прямые затраты, руб.	В том числе, руб.				Затраты труда рабочих, чел.-ч
		основная заработная плата рабочих	эксплуатация машин		материальные ресурсы	
			всего	в том числе заработная плата рабочих, обслуживающих машины		

I. Строительные работы

1а	302	23	25,1	9,07	253,9	38,7
1б	336	23	25,1	9,07	287,9	38,7
1в, 4	315	23	25,1	9,07	266,9	38,7
1г, 1е	329	23	25,1	9,07	280,9	38,7
1д	343	23	25,1	9,07	294,9	38,7
1ж, 6а, 6б	306	23	25,1	9,07	257,9	38,7
2а	389	27,6	26,9	10,9	334,5	38,7
2б, 8а, 11г	347	26,4	26,5	10,4	294,1	38,7
2в	482	27,6	26,9	10,9	427,5	38,7
2г	379	32,2	28,7	12,7	318,1	38,7
3	297	23	25,1	9,07	248,9	38,7
5а	319	23	25,1	9,07	270,9	38,7
5б	388	23	25,1	9,07	339,9	38,7
6в	351	23	25,1	9,07	302,9	38,7
7а, 7в, 8б	332	26,4	26,5	10,4	279,1	38,7
7б, 7г	328	26,4	26,5	10,4	275,1	38,7
8в	375	27,6	26,9	10,9	320,5	38,7
8г, 11в, 11д, 12в	355	26,4	26,5	10,4	302,1	38,7
8д, 8е	346	27,6	26,9	10,9	291,5	38,7
9а	364	27,6	26,9	10,9	309,5	38,7
9б	326	27,6	26,9	10,9	271,5	38,7
9в	449	27,6	26,9	10,9	394,5	38,7

Районы	Прямые затраты, руб.	В том числе, руб.				Затраты труда рабочих, чел.-ч
		основная заработная плата рабочих	эксплуатация машин		материальные ресурсы	
			всего	в том числе заработная плата рабочих, обслуживающих машины		
10а	364	29,9	27,8	11,8	306,3	38,7
10б	444	29,9	27,8	11,8	386,3	38,7
10в	478	29,9	27,8	11,8	420,3	38,7
11а	509	26,4	26,5	10,4	456,1	38,7
11б, 12б	378	26,4	26,5	10,4	325,1	38,7
11е	360	26,4	26,5	10,4	307,1	38,7
12а	313	26,4	26,5	10,4	260,1	38,7
12г, 12е	359	27,6	26,9	10,9	304,5	38,7
12д	458	27,6	26,9	10,9	403,5	38,7

II. Монтаж металлоконструкций

1, 3, 5	517	20,8	15	5,52	481,2	31,6
2а, 2в, 8е, 12д, 12е	527	25	16,1	6,62	485,9	31,6
2б	528	23,9	15,8	6,35	488,3	31,6
2г	537	29,1	17,2	7,73	490,7	31,6
4	508	20,8	15	5,52	472,2	31,6
6	528	20,8	15	5,52	492,2	31,6
7а — 8б, 8г, 11а — 12в	519	23,9	15,8	6,35	479,3	31,6
8в, 8д, 12г	522	25	16,1	6,62	480,9	31,6
9	545	25	16,1	6,62	503,9	31,6
10	606	27	16,7	7,18	562,3	31,6

2. ОГРАЖДЕНИЯ ДЛЯ ЦВЕТНИКОВ

РАЙОННАЯ ЦЕНА № 1-353

Ограждение цветников деревянное по железобетонным столбикам высотой 0,7 м, тип I

Масса сборных железобетонных конструкций 6,4 т

Измеритель — 100 м ограждения

Районы	Прямые затраты, руб.	В том числе, руб.				Затраты труда рабочих, чел.-ч
		основная заработная плата рабочих	эксплуатация машин		материальные ресурсы	
			всего	в том числе заработная плата рабочих, обслуживающих машины		
1а, 1в, 1д, 6б, 6в	552	32,5	29,7	10,8	489,8	54,7
1б, 5а	573	32,5	29,8	10,8	510,7	54,7

Строительные работы

1а, 1в, 1д, 6б, 6в	552	32,5	29,7	10,8	489,8	54,7
1б, 5а	573	32,5	29,8	10,8	510,7	54,7

Районы	Прямые затраты, руб.	В том числе, руб.			материальные ресурсы	Затраты труда рабочих, чел.-ч
		основная заработная плата рабочих	эксплуатация машин			
			всего	в том числе заработная плата рабочих, обслуживающих машины		
1г, 6а	565	32,5	29,8	10,8	502,7	54,7
1е	606	32,5	29,8	10,8	543,7	54,7
1ж, 3б, 3в	508	32,5	29,7	10,8	445,8	54,7
2а, 8в	678	39	32,1	12,9	606,9	54,7
2б, 11г	634	37,4	31,5	12,4	565,1	54,7
2в	791	39	32,1	12,9	719,9	54,7
2г	653	45,5	34,4	15,1	573,1	54,7
3а	514	32,5	29,6	10,8	451,9	54,7
3г	490	32,5	29,8	10,8	427,7	54,7
4а	537	32,5	29,6	10,8	474,9	54,7
4б	529	32,5	29,8	10,8	466,7	54,7
5б	646	32,5	30	10,8	583,5	54,7
7а, 11в	591	37,4	31,4	12,4	522,2	54,7
7б, 12в	580	37,4	31,3	12,4	511,3	54,7
7в, 7г, 12а	546	37,4	31,4	12,4	477,2	54,7
8а, 11б, 11д	627	37,4	31,4	12,4	558,2	54,7
8б	650	37,4	31,4	12,4	581,2	54,7
8г	757	37,4	31,5	12,4	688,1	54,7
8д, 12е	631	39	32,1	12,9	559,9	54,7
8е, 12д	732	39	32	12,9	661	54,7
9а	616	39	32,1	12,9	544,9	54,7
9б	668	39	32	12,9	597	54,7
9в	746	39	32,1	12,9	674,9	54,7
10а	775	42,2	33,1	14	699,7	54,7
10б	752	42,2	33,1	14	676,7	54,7
10в	791	42,2	33,1	14	715,7	54,7
11а	852	37,4	31,6	12,4	783	54,7
11е, 12б	616	37,4	31,4	12,4	547,2	54,7
12г	598	39	31,8	12,9	527,2	54,7

РАЙОННАЯ ЦЕНА № I-35

Ограждение цветников металлическое высотой 0,35 м, тип II
Измеритель — 100 м ограждения

Районы	Прямые затраты, руб.	В том числе, руб.			материальные ресурсы	Затраты труда рабочих, чел.-ч
		основная заработная плата рабочих	эксплуатация машин			
			всего	в том числе заработная плата рабочих, обслуживающих машины		
I. Строительные работы						
1а, 1б, 5а	76,2	19,9	1,82	0,54	54,48	34,9
1в, 4а, 5б	74,2	19,9	1,88	0,54	52,42	34,9

Районы	Прямые затраты, руб.	В том числе, руб.				Затраты труда рабочих, чел.-ч
		основная заработ- ная плата рабочих	эксплуатация машин		матери- альные ресурсы	
			всего	в том числе заработная плата рабо- чих, обслу- живающих машины		
1г—1е	78,4	19,9	1,82	0,54	56,68	34,9
1ж	67,8	19,9	1,61	0,54	46,29	34,9
2а	96,1	23,8	2,22	0,66	70,08	34,9
2б	101	22,8	2,17	0,61	76,03	34,9
2в	102	23,8	2,22	0,66	75,98	34,9
2г	103	27,8	2,55	0,78	72,65	34,9
3а, 3б	72,2	19,9	1,52	0,54	50,78	34,9
3в, 4б, 6б	75,1	19,9	1,71	0,54	53,49	34,9
3г	66,6	19,9	1,82	0,54	44,88	34,9
6а, 6в	80,5	19,9	1,82	0,54	58,78	34,9
7а—7в, 12б	77,4	22,8	1,97	0,61	52,63	34,9
7г	76	22,8	1,88	0,61	51,32	34,9
8а, 12в	78,4	22,8	1,78	0,61	53,82	34,9
8б	86,5	22,8	1,88	0,61	61,82	34,9
8в, 9в	91,6	23,8	2,14	0,66	65,66	34,9
8г	125	22,8	2,05	0,61	100,15	34,9
8д, 9б	84,7	23,8	2,06	0,66	58,84	34,9
8е	123	23,8	2,22	0,66	96,98	34,9
9а	89,8	23,8	2,22	0,66	63,78	34,9
10а	97,9	25,8	2,12	0,72	69,98	34,9
10б	99,6	25,8	2,12	0,72	71,68	34,9
10в	96,4	25,8	2,12	0,72	68,48	34,9
11а	96,4	22,8	2,17	0,61	71,43	34,9
11б—11е	83,6	22,8	1,88	0,61	58,92	34,9
12а	74,3	22,8	1,67	0,61	49,83	34,9
12г	80,5	23,8	1,77	0,66	54,93	34,9
12д	82,8	23,8	1,77	0,66	57,23	34,9
12е	93,8	23,8	2,22	0,66	67,78	34,9

II. Монтаж металлоконструкций

1, 3—6	169	19	10,9	4	139,1	28,7
2а, 2в, 8в, 8д— 9в	177	22,8	11,7	4,8	142,5	28,7
2б, 8а, 8б, 8г	176	21,8	11,5	4,6	142,7	28,7
2г	180	26,6	12,5	5,6	140,9	28,7
7, 11а— 12в	172	21,8	11,5	4,6	138,7	28,7
10	179	24,7	12,1	5,2	142,2	28,7
12г—12е	172	22,8	10,7	4,8	138,5	28,7

РАЙОННАЯ ЦЕНА № I-355

Ограждение цветников деревянное по кирпичным столбикам
высотой 0,35 м, тип III

Масса кирпича строительного 7,8 т

Измеритель — 100 м ограждения

Районы	Прямые затраты, руб.	В том числе, руб.				Затраты труда рабочих, чел.-ч
		Основная заработная плата рабочих	Эксплуатация машин		материальные ресурсы	
			всего	в том числе заработная плата рабочих, обслуживающих машины		
Строительные работы						
1а	300	46,7	14,3	4,27	239	78,3
1б, 1г, 5а	310	46,7	14,3	4,27	249	78,3
1в, 3в	318	46,7	14,3	4,27	257	78,3
1д, 6в	324	46,7	14,3	4,27	263	78,3
1е	384	46,7	14,3	4,27	323	78,3
1ж, 4а	297	46,7	12,8	4,27	237,5	78,3
2а	377	56	17,2	5,18	303,8	78,3
2б	425	53,7	16,8	4,81	354,5	78,3
2в	402	56	17,2	5,18	328,8	78,3
2г	372	65,3	19,6	6,09	287,1	78,3
3а	293	46,7	11,6	4,27	234,7	78,3
3б	303	46,7	12,8	4,27	243,5	78,3
3г	357	46,7	14,3	4,27	296	78,3
4б	347	46,7	14,3	4,27	286	78,3
5б	362	46,7	16,6	4,27	298,7	78,3
6а	331	46,7	14,3	4,27	270	78,3
6б	331	46,7	12,8	4,27	271,5	78,3
7а, 11б, 11г	335	53,7	14,8	4,81	266,5	78,3
7б, 7г, 12б	315	53,7	14,8	4,81	246,5	78,3
7в	361	53,7	16	4,81	291,3	78,3
8а, 8б	347	53,7	14,8	4,81	278,5	78,3
8в	347	56	16	5,18	275	78,3
8г	389	53,7	16	4,81	319,3	78,3
8д	294	56	16	5,18	222	78,3
8е	331	56	17,2	5,18	257,8	78,3
9а	384	56	17,2	5,18	310,8	78,3
9б	311	56	16	5,18	239	78,3
9в	323	56	17,2	5,18	249,8	78,3
10а, 10в	384	60,7	16,5	5,63	306,8	78,3
10б	371	60,7	16,5	5,63	293,8	78,3
11а	369	53,7	16,8	4,81	298,5	78,3
11в	351	53,7	14,8	4,81	282,5	78,3
11д	340	53,7	14,8	4,81	271,5	78,3
11е	355	53,7	14,8	4,81	286,5	78,3
12а	315	53,7	13,3	4,81	248	78,3
12в	356	53,7	13,3	4,81	289	78,3
12г	333	56	14	5,18	263	78,3
12д	367	56	14	5,18	297	78,3
12е	354	56	17,2	5,18	280,8	78,3

РАЙОННАЯ ЦЕНА № I-356

Ограждение цветников деревянное по каменным столбикам
высотой 0,45 м, тип 10

Измеритель — 100 м ограждения

Районы	Прямые затраты, руб.	В том числе, руб.				Затраты труда рабочих, чел.-ч
		основная заработ- ная плата расочих	эксплуатация машин		матери- альные ресурсы	
			всею	в том числе заработная плата рабо- чих, обслу- живающих машины		
Строительные работы						
1а — 1в,	214	44,8	11,4	3,44	157,8	75,9
3г						
1г, 6в	221	44,8	11,4	3,44	164,8	75,9
1д, 1е,	217	44,8	11,4	3,44	160,8	75,9
5а						
1ж, 6б	207	44,8	9,95	3,44	152,25	75,9
2а, 2в,	256	53,7	14,2	4,19	188,1	75,9
9а, 9в						
2б	255	51,5	13,9	3,86	189,6	75,9
2г	288	62,7	16,4	4,94	208,9	75,9
3а	224	44,8	8,79	3,44	170,41	75,9
3б	199	44,8	9,95	3,44	144,25	75,9
3в, 6а	202	44,8	11,4	3,44	145,8	75,9
4а	202	44,8	9,95	3,44	147,25	75,9
4б	229	44,8	11,4	3,44	172,8	75,9
5б	235	44,8	13,7	3,44	176,5	75,9
7а, 7б,	241	51,5	11,8	3,86	177,7	75,9
8а						
7в	242	51,5	13	3,86	177,5	75,9
7г	223	51,5	11,8	3,86	159,7	75,9
8б, 11б —	234	51,5	11,8	3,86	170,7	75,9
11е						
8в	245	53,7	13	4,19	178,3	75,9
8г	271	51,5	13	3,86	206,5	75,9
8д	234	53,7	13	4,19	167,3	75,9
8е	236	53,7	14,2	4,19	168,1	75,9
9б	252	53,7	13	4,19	185,3	75,9
10а	296	58,2	13,4	4,56	224,4	75,9
10б	264	58,2	13,4	4,56	192,4	75,9
10в	245	58,2	13,4	4,56	173,4	75,9
11а	280	51,5	13,9	3,86	214,6	75,9
12а	212	51,5	10,4	3,86	150,1	75,9
12б	229	51,5	11,8	3,86	165,7	75,9
12в	208	51,7	10,4	3,86	146,1	75,9
12г	216	53,7	11	4,19	151,3	75,9
12д	233	53,7	11	4,19	168,3	75,9
12е	239	53,7	14,2	4,19	171,1	75,9

РАЙОННАЯ ЦЕНА № I-357

Ограждение цветников металлическое высотой 0,25 м, тип II-A
Измеритель — 100 м ограждения

Районы	Прямые затраты, руб.	В том числе, руб.			материальные ресурсы	Затраты труда рабочих, чел.-ч
		основная заработная плата рабочих	эксплуатация машин			
			всего	в том числе заработная плата рабочих, обслуживающих машины		

I. Строительные работы

1, 3—6	55,4	44,9	—	—	10,5	77,3
2а, 2в, 8в, 8д, 9, 12г — 12е	64,8	53,9	—	—	10,9	77,3
2б, 7а — 8б, 8г, 11а — 12в	62,2	51,6	—	—	10,6	77,3
2г	74,1	62,9	—	—	11,2	77,3
8е	66,2	53,9	—	—	12,3	77,3
10	69,6	58,4	—	—	11,2	77,3

II. Монтаж металлоконструкций

1, 3—5	278	31,6	0,61	0,21	245,79	18
2а, 2в, 8в, 8д, 8е, 12г — 12е	289	37,9	0,65	0,25	250,45	18
2б, 8а, 8б, 8г, 12а — 12в	287	36,4	0,64	0,24	249,96	18
2г	298	44,3	0,69	0,29	253	18
6	284	31,6	0,61	0,21	251,79	18
7, 11	284	36,4	0,64	0,24	246,96	18
9	296	37,9	0,65	0,25	257,45	18
10	324	41,1	0,67	0,27	282,23	18

РАЙОННАЯ ЦЕНА № I-358

Ограждение цветников металлическое высотой 0,25 м, тип II-B
Измеритель — 100 м ограждения

Районы	Прямые затраты, руб.	В том числе, руб.			материальные ресурсы	Затраты труда рабочих, чел.-ч
		основная заработная плата рабочих	эксплуатация машин			
			всего	в том числе заработная плата рабочих, обслуживающих машины		

I. Строительные работы

1, 3—6	54,3	44,1	—	—	10,2	75,9
2а, 2в, 8в, 8д, 9, 12г — 12е	63,5	53	—	—	10,5	75,9

Районы	Прямые затраты, руб.	В том числе, руб.				Затраты труда рабочих, чел.-ч
		основная заработная плата рабочих	эксплуатация машин		материальные ресурсы	
			всего	в том числе заработная плата рабочих, обслуживающих машины		
26, 7а — 8б, 8г, 11а — 12в	61	50,8	—	—	10,2	75,9
2г	72,7	61,8	—	—	10,9	75,9
8е	64,9	53	—	—	11,9	75,9
10	68,3	57,4	—	—	10,9	75,9

II. Монтаж металлоконструкций

1, 3—5	253	28,8	0,56	0,19	223,64	16,4
2а, 2в, 8в, 8д, 8е	262	34,5	0,6	0,23	226,9	16,4
12г — 12е 26, 8а, 8б, 8г, 12а — 12в	260	33,1	0,59	0,22	226,31	16,4
2г	271	40,3	0,63	0,26	230,07	16,4
6	258	28,8	0,56	0,19	228,64	16,4
7, 11	258	33,1	0,59	0,22	224,31	16,4
9	269	34,5	0,6	0,23	233,9	16,4
10	294	37,4	0,61	0,24	255,99	16,4

РАЙОННАЯ ЦЕНА № I-359

Ограждение цветников металлическое высотой 0,25 м, тип II-B
Измеритель — 100 м ограждения

Районы	Прямые затраты, руб.	В том числе, руб.				Затраты труда рабочих, чел.-ч
		основная заработная плата рабочих	эксплуатация машин		материальные ресурсы	
			всего	в том числе заработная плата рабочих, обслуживающих машины		

I. Строительные работы

1, 3—6	68,2	53,7	—	—	14,5	92,9
2а, 2в, 8в, 8д, 9, 12г — 12е	79,5	64,5	—	—	15	92,9
26, 7а — 8б, 8г, 11а — 12в	76,4	61,8	—	—	14,6	92,9
2г	90,8	75,2	—	—	15,6	92,9
8е	81,4	64,5	—	—	16,9	92,9
10	85,4	69,8	—	—	15,6	92,9

II. Монтаж металлоконструкций

1, 3—5	494	56,1	1,09	0,37	436,81	32
--------	-----	------	------	------	--------	----

районы	Прямые затраты, руб.	В том числе, руб.				Затраты труда рабочих, чел.-ч
		основная заработная плата рабочих	эксплуатация машин		материальные ресурсы	
			всего	в том числе заработная плата рабочих, обслуживающих машины		
2а, 2в, 8в, 8д, 8е, 12г—12е	512	67,3	1,16	0,44	443,54	32
2б, 8а, 8б, 8г, 12а—12в	508	64,5	1,14	0,42	442,36	32
2г	528	78,5	1,23	0,51	448,27	32
6	504	56,1	1,09	0,37	446,81	32
7, 11	503	64,5	1,14	0,42	437,36	32
9	525	67,3	1,16	0,44	456,54	32
10	574	72,9	1,2	0,48	499,9	32

РАЙОННАЯ ЦЕНА № I-360

Ограждение цветников металлическое высотой 0,25 м, тип II-Г
Измеритель — 100 м ограждения

Районы	Прямые затраты, руб.	В том числе, руб.				Затраты труда рабочих, чел.-ч
		основная заработная плата рабочих	эксплуатация машин		материальные ресурсы	
			всего	в том числе заработная плата рабочих, обслуживающих машины		

I. Строительные работы

1, 3—6	56,5	45,7	—	—	10,8	78,6
2а, 2в, 8в, 8д, 9, 12г—12е	66	54,8	—	—	11,2	78,6
2б, 7а—8б, 8г, 11а—12в	63,4	52,5	—	—	10,9	78,6
2г	75,6	63,9	—	—	11,7	78,6
8е	67,5	54,8	—	—	12,7	78,6
10	71	59,4	—	—	11,6	78,6

II. Монтаж металлоконструкций

1, 3—5	378	43	0,83	0,28	334,17	24,5
2а, 2в, 8в, 8д, 8е, 12г—12е	392	51,6	0,89	0,34	339,51	24,5
2б, 8а, 8б, 8г, 12а—12в	390	49,4	0,87	0,32	339,73	24,5
2г	405	60,2	0,95	0,39	343,85	24,5
6	386	43	0,83	0,28	342,17	24,5
7, 11	385	49,4	0,87	0,32	334,73	24,5
9	402	51,6	0,89	0,34	349,51	24,5
10	440	55,9	0,92	0,37	383,18	24,5

РАЙОННАЯ ЦЕНА № I-361
 Ограждение цветников деревянное, высотой 0,69 м, тип III-A
 Измеритель — 100 м ограждения

Районы	Прямые затраты, руб.	В том числе, руб.				Затраты труда рабочих, чел.-ч
		основная заработная плата рабочих	эксплуатация машин		материальные ресурсы	
			всего	в том числе заработная плата рабочих, обслуживающих машины		
Строительные работы						
1а, 1в, 1ж, 3а — 3в	736	79,3	14	4,76	642,7	138
1б, 1г — 1е, 3г, 4а, 5а	751	79,3	14	4,76	657,7	138
2а, 8в, 8е, 9а	789	95,1	15,2	5,72	678,7	138
2б, 7в, 8а, 8б, 8г	767	91,2	14,9	5,47	660,9	138
2в, 9в	836	95,1	15,2	5,72	725,7	138
2г	826	111	16,2	6,68	698,8	138
4б, 6а, 6б	762	79,3	14	4,76	668,7	138
5б	801	79,3	14,2	4,76	707,5	138
6в	791	79,3	14,1	4,76	697,6	138
7а, 7б, 7г	758	91,2	14,8	5,47	652	138
8д, 9б	774	95,1	15,1	5,72	663,8	138
10а	792	103	15,6	6,2	673,4	138
10б	834	103	15,6	6,2	715,4	138
10в	857	103	15,6	6,2	738,4	138
11а	891	91,2	14,9	5,47	784,9	138
11б, 11е, 12б	806	91,2	14,8	5,47	700	138
11в — 11д, 12в	796	91,2	14,8	5,47	690	138
12а	782	91,2	14,7	5,47	676,1	138
12г	804	95,1	15	5,72	693,9	138
12д	852	95,1	15	5,72	741,9	138
12е	819	95,1	15,2	5,72	708,7	138

РАЙОННАЯ ЦЕНА № I-362
 Ограждение цветников деревянное, высотой 0,69 м, тип III-B
 Измеритель — 100 м ограждения

Районы	Прямые затраты, руб.	В том числе, руб.				Затраты труда рабочих, чел.-ч
		основная заработная плата рабочих	эксплуатация машин		материальные ресурсы	
			всего	в том числе заработная плата рабочих, обслуживающих машины		
Строительные работы						
1а, 1ж, 3а, 3б	492	51,3	11,7	4,07	429	88,6

Районы	Прямые затраты, руб.	В том числе, руб.				Затраты труда рабочих, чел.-ч
		основная заработная плата рабочих	эксплуатация машин		материальные ресурсы	
			всего	в том числе заработная плата рабочих, обслуживающих машины		
1б, 1г— 1е, 4а— 5а, 6а, 6б	507	51,3	11,7	4,07	444	88,6
1в, 3в, 3г	498	51,3	11,8	4,07	434,9	88,6
2а, 12г	544	61,5	12,6	4,89	469,9	88,6
2б, 8а, 8г, 12а	523	59	12,4	4,67	451,6	88,6
2в, 9в, 12д	587	61,5	12,6	4,89	512,9	88,6
2г	568	71,8	13,7	5,7	482,5	88,6
5б	549	51,3	11,9	4,07	485,8	88,6
6в	534	51,3	11,8	4,07	470,9	88,6
7, 8б	514	59	12,4	4,67	442,6	88,6
8в, 8е, 9а	536	61,5	12,7	4,89	461,8	88,6
8д	527	61,5	12,7	4,89	452,8	88,6
9б	521	61,5	12,7	4,89	446,8	88,6
10а	539	66,7	13,1	5,3	459,2	88,6
10б	580	66,7	13,1	5,3	500,2	88,6
10в	601	66,7	13,1	5,3	521,2	88,6
11а	626	59	12,5	4,67	554,5	88,6
11б, 12б	550	59	12,4	4,67	478,6	88,6
11в—11е	538	59	12,4	4,67	466,6	88,6
12в	532	59	12,3	4,67	460,7	88,6
12е	556	61,5	12,7	4,89	481,8	88,6

3. ОГРАЖДЕНИЕ СПОРТИВНЫХ ПЛОЩАДОК

РАЙОННАЯ ЦЕНА № I-363

Ограждения сетчатые металлические высотой 2—3 м спортивных площадок (теннисных размером 40×20 м)

Измеритель—I ограждение

Районы	Прямые затраты, руб.	В том числе, руб.				Затраты труда рабочих, чел.-ч
		основная заработная плата рабочих	эксплуатация машин		материальные ресурсы	
			всего	в том числе заработная плата рабочих, обслуживающих машины		
I. Строительные работы						
1а—1е, 3в, 4, 5, 6б	1930	165	3,84	1,09	1761,16	293
1ж, 3а, 3б, 3г	1900	165	3,58	1,09	1731,42	293
2а, 8в, 9а, 9в	2110	198	4,22	1,32	1907,78	293

Районы	Прямые затраты, руб.	В том числе, руб.				Затраты труда рабочих, чел.-ч
		основная заработная плата рабочих	эксплуатация машин		материальные ресурсы	
			всего	в том числе заработная плата рабочих, обслуживающих машины		
2б	2130	190	4,23	1,24	1935,77	293
2в	2140	198	4,31	1,32	1937,69	293
2г	2180	232	4,75	1,54	1943,25	293
6а, 6в	1960	165	3,78	1,09	1791,22	293
7, 12а — 12в	1960	190	3,9	1,24	1766,1	293
8а	2030	190	3,93	1,24	1836,07	293
8б, 11а	2060	190	4,08	1,24	1865,92	293
8г	2260	190	4,1	1,24	2065,9	293
8д, 9б, 12е	2060	198	4,22	1,32	1857,78	293
8е	2570	198	4,31	1,32	2367,69	293
10	2090	215	4,25	1,43	1870,75	293
11б — 11е	2000	190	3,93	1,24	1806,07	293
12г, 12д	1990	198	3,83	1,32	1788,17	293

II Монтаж металлоконструкций

1, 3, 5	1090	60,2	31,2	10,3	998,6	89,9
2а, 2в, 8е, 12д, 12е	1120	72,2	33,2	12,3	1014,6	89,9
2б	1120	69,2	32,7	11,8	1018,1	89,9
2г	1150	84,2	35,3	14,4	1030,5	89,9
4	1070	60,2	31,2	10,3	978,6	89,9
6	1120	60,2	31,2	10,3	1028,6	89,9
7а — 8б, 8г, 11а — 12в	1100	69,2	32,7	11,8	998,1	88,9
8в, 8д, 12г	1110	72,2	33,2	12,3	1004,6	89,9
9	1160	72,2	33,2	12,3	1054,6	89,9
10	1280	78,2	34,3	13,4	1167,5	89,9

РАЙОННАЯ ЦЕНА № I-364

Ограждение хоккейного поля из деревянных элементов

Измеритель — 1 м ограждения

Районы	Прямые затраты, руб.	В том числе, руб.				Затраты труда рабочих, чел.-ч
		основная заработная плата рабочих	эксплуатация машин		материальные ресурсы	
			всего	в том числе заработная плата рабочих, обслуживающих машины		

I. Строительные работы

1а — 1в	8,45	1,42	0,12	0,04	6,91	2,51
1г, 1ж	8,8	1,42	0,12	0,04	7,26	2,51
1д, 1е	8,17	1,42	0,12	0,04	6,63	2,51
2а, 8д, 9а, 9б	9,42	1,7	0,13	0,05	7,59	2,51

Районы	Прямые затраты, руб.	В том числе, руб.				Затраты труда рабочих, чел -ч
		основная заработ- ная плата рабочих	эксплуатация машин		матери- альные ресурсы	
			всего	в том числе заработная плата рабо- чих, оослуж- ивающих машины		
2б, 7г	8,69	1,63	0,13	0,04	6,93	2,51
2в	8,78	1,7	0,13	0,05	6,95	2,51
2г	12,1	1,99	0,14	0,05	9,97	2,51
3а—3в,	9,08	1,42	0,12	0,04	7,54	2,51
5а						
3г	9,97	1,42	0,12	0,04	8,43	2,51
4, 6а, 6в	9,19	1,42	0,12	0,04	7,65	2,51
5б, 6б	9,35	1,42	0,12	0,04	7,81	2,51
7а—7в	8,39	1,63	0,13	0,04	6,63	2,51
8а, 8б	9,32	1,63	0,13	0,04	7,56	2,51
8в	9,08	1,7	0,13	0,05	7,25	2,51
8г	10,5	1,63	0,13	0,04	8,74	2,51
8е	13,6	1,7	0,13	0,05	11,77	2,51
9в	10,6	1,7	0,13	0,05	8,77	2,51
10а	9,83	1,85	0,13	0,05	7,85	2,51
10б	11,2	1,85	0,13	0,05	9,22	2,51
10в	10,8	1,85	0,13	0,05	8,82	2,51
11а—12а	9,46	1,63	0,13	0,04	7,7	2,51
12б	9,62	1,63	0,13	0,04	7,86	2,51
12в	10,3	1,63	0,13	0,04	8,54	2,51
12г	9,53	1,7	0,13	0,05	7,7	2,51
12д	9,66	1,7	0,13	0,05	7,83	2,51
12е	11,8	1,7	0,13	0,05	9,97	2,51

II. Монтаж металлоконструкций

1, 3, 5	3,44	0,43	0,01	—	3	0,65
2а, 2в,	3,56	0,52	0,01	—	3,03	0,65
8в, 8д,						
8е, 12г—						
12е						
2б, 8а,	3,52	0,49	0,01	—	3,02	0,65
8б, 8г,						
12а—12в						
2г	3,68	0,6	0,01	—	3,07	0,65
4	3,38	0,43	0,01	—	2,94	0,65
6	3,49	0,43	0,01	—	3,05	0,65
7,11	3,48	0,49	0,01	—	2,98	0,65
9	3,67	0,52	0,01	—	3,14	0,65
10	4,05	0,56	0,01	—	3,48	0,65

4. ОБЪЕМНЫЕ ЭЛЕМЕНТЫ ДЛЯ СОЗДАНИЯ ИГРОВЫХ МАКЕТОВ

РАЙОННАЯ ЦЕНА № I-365

Объемный элемент для создания игровых макетов, тип 1
Измеритель—1 элемент

Районы	Прямые затраты, руб.	В том числе, руб.				Затраты труда рабочих, чел.-ч
		основная заработная плата рабочих	эксплуатация машин		материальные ресурсы	
			всего	в том числе заработная плата рабочих, обслуживающих машины		

Строительные работы

1а—1в, 1д—1ж, 3а—3в	208	38,2	1,94	0,63	167,86	70,3
1г, 5а	212	38,2	1,94	0,63	171,86	70,3
2а, 2в	208	45,9	2,06	0,75	160,04	70,3
2б	206	44	2,03	0,72	159,97	70,3
2г	229	53,5	2,19	0,88	173,31	70,3
3г—4б, 5б	217	38,2	1,94	0,63	176,86	70,3
6	226	38,2	1,94	0,63	185,86	70,3
7, 8б, 8г	214	44	2,03	0,72	167,97	70,3
8а	217	44	2,03	0,72	170,97	70,3
8б, 8д	216	45,9	2,06	0,75	168,04	70,3
8е, 12г	225	45,9	2,06	0,75	177,04	70,3
9	210	45,9	2,06	0,75	162,04	70,3
10	223	49,7	2,13	0,81	171,17	70,3
11а—12в	223	44	2,03	0,72	176,97	70,3
12д, 12е	235	45,9	2,06	0,75	187,04	70,3

РАЙОННАЯ ЦЕНА № I-366

Объемный элемент для создания игровых макетов, тип 2
Измеритель—1 элемент

Районы	Прямые затраты, руб.	В том числе, руб.				Затраты труда рабочих, чел.-ч
		основная заработная плата рабочих	эксплуатация машин		материальные ресурсы	
			всего	в том числе заработная плата рабочих, обслуживающих машины		

Строительные работы

1а—1в, 1д—1ж, 3а—3в	174	30	1,72	0,53	142,28	55,1
1г, 5а	176	30	1,72	0,53	144,28	55,1
2а, 2в	174	36,1	1,83	0,64	136,07	55,1
2б	172	34,6	1,8	0,61	135,6	55,1

Районы	Прямые затраты, руб.	В том числе, руб.				Затраты труда рабочих, чел.-ч
		основная заработная плата рабочих	эксплуатация машин		материальные ресурсы	
			всего	в том числе заработная плата рабочих, обслуживающих машины		
2г	190	42,1	1,93	0,74	145,97	55,1
3г—4б, 5б	181	30	1,72	0,53	149,28	55,1
6	188	30	1,72	0,53	156,28	
7, 8б, 8г	178	34,6	1,8	0,61	141,6	55,1
8а	180	34,6	1,8	0,61	143,6	55,1
8в, 8д	180	36,1	1,83	0,64	142,07	55,1
8е	184	36,1	1,83	0,64	146,07	55,1
9	176	36,1	1,83	0,64	138,07	55,1
10	185	39,1	1,88	0,69	144,02	55,1
11а—12в	186	34,6	1,8	0,61	149,6	55,1
12г	188	36,1	1,83	0,64	150,07	55,1
12д, 12е	194	36,1	1,83	0,64	156,07	55,1

РАЙОННАЯ ЦЕНА № I-367

Объемный элемент для создания игровых макетов, тип 3

Измеритель — I элемент

Районы	Прямые затраты, руб.	В том числе, руб.				Затраты труда рабочих, чел.-ч
		основная заработная плата рабочих	эксплуатация машин		материальные ресурсы	
			всего	в том числе заработная плата рабочих, обслуживающих машины		

Строительные работы

1а—1в, 1д—1ж, 3а—3в	177	30,9	1,74	0,54	144,36	56,8
1г, 5а	180	30,9	1,74	0,54	147,36	56,8
2а, 2в	177	37,1	1,85	0,65	138,05	56,8
2б	176	35,6	1,82	0,62	138,58	56,8
2г	194	43,3	1,96	0,76	148,74	56,8
3г—4б, 5б	185	30,9	1,74	0,54	152,36	56,8
6	192	30,9	1,74	0,54	159,36	56,8
7, 8б, 8г	182	35,6	1,82	0,62	144,58	56,8
8а	184	35,6	1,82	0,62	146,58	56,8
8в, 8д	183	37,1	1,85	0,65	144,05	56,8
8е	189	37,1	1,85	0,65	150,05	56,8
9	180	37,1	1,85	0,65	141,05	56,8
10	189	40,2	1,9	0,7	146,9	56,8
11а—12в	190	35,6	1,82	0,62	152,58	56,8
12г	192	37,1	1,85	0,65	153,05	56,8
12д, 12е	199	37,1	1,85	0,65	160,05	56,8

РАЙОННАЯ ЦЕНА № I-368

Объемный элемент для создания игровых макетов, тип 4

Измеритель—1 элемент

Районы	Прямые затраты, руб.	В том числе, руб.				Затраты труда рабочих, чел.-ч
		основная заработная плата рабочих	эксплуатация машин		материальные ресурсы	
			всего	в том числе заработная плата рабочих, обслуживающих машины		

Строительные работы

1а—1в, 1д—1ж, 3а—3в	235	42,5	2,21	0,71	190,29	78,2
1г, 5а	240	42,5	2,21	0,71	195,29	78,2
2а, 2в	234	51	2,35	0,85	180,65	78,2
2б	232	48,9	2,31	0,82	180,79	78,2
2г	259	59,6	2,49	1	196,91	78,2
3г—4б, 5б	246	42,5	2,21	0,71	201,29	78,2
6	255	42,5	2,21	0,71	210,29	78,2
7, 8б, 8г	242	48,9	2,31	0,82	190,79	78,2
8а	245	48,9	2,31	0,82	193,79	78,2
8в, 8д	244	51	2,35	0,85	190,65	78,2
8е, 12г	254	51	2,35	0,85	200,65	78,2
9	237	51	2,35	0,85	183,65	78,2
10	252	55,3	2,42	0,93	194,28	78,2
11а—12в	252	48,9	2,31	0,82	200,79	78,2
12д, 12е	265	51	2,35	0,85	211,65	78,2

РАЙОННАЯ ЦЕНА № I-369

Объемный элемент для создания игровых макетов, тип 5

Измеритель—1 элемент

Районы	Прямые затраты, руб.	В том числе, руб.				Затраты труда рабочих, чел.-ч
		основная заработная плата рабочих	эксплуатация машин		материальные ресурсы	
			всего	в том числе заработная плата рабочих, обслуживающих машины		

Строительные работы

1а—1в, 1д—1ж, 3а—3в	184	32,6	1,78	0,56	149,62	59,8
1г, 5а	187	32,6	1,78	0,56	152,62	59,8
2а, 2в	184	39,1	1,89	0,67	143,01	59,8
2б	182	37,5	1,86	0,64	142,64	59,8
2г	202	45,6	2	0,78	154,4	59,8

Районы	Прямые затраты, руб.	В том числе, руб.				Затраты труда рабочих, чел.-ч
		основная заработная плата рабочих	эксплуатация машин		материальные ресурсы	
			всего	в том числе заработная плата рабочих, обслуживающих машины		
3г—4б, 5б	192	32,6	1,78	0,56	157,62	59,8
6	199	32,6	1,78	0,56	164,62	59,8
7, 8б, 8г	189	37,5	1,86	0,64	149,64	59,8
8а	191	37,5	1,86	0,64	151,64	59,8
8в, 8д	190	39,1	1,89	0,67	149,01	59,8
8е	196	39,1	1,89	0,67	155,01	59,8
9	186	39,1	1,89	0,67	145,01	59,8
10	197	42,4	1,95	0,73	152,65	59,8
11а—12в	197	37,5	1,86	0,64	157,64	59,8
12г	199	39,1	1,89	0,67	158,01	59,8
12д, 12е	206	39,1	1,89	0,67	165,01	59,8

5. ОСТАНОВКА ОБЩЕСТВЕННОГО ТРАНСПОРТА ДЛЯ ДЕТСКОЙ АВТОПЛОЩАДКИ

РАЙОННАЯ ЦЕНА № I-370

Остановка общественного транспорта для детской автоплощадки
Измеритель — 1 остановка

Районы	Прямые затраты, руб.	В том числе, руб.				Затраты труда рабочих, чел.-ч
		основная заработная плата рабочих	эксплуатация машин		материальные ресурсы	
			всего	в том числе заработная плата рабочих, обслуживающих машины		
Строительные работы						
1а—1г,	125	20,6	2,66	0,84	101,74	36,7
3г						
1д, 1е, 4б	127	20,6	2,66	0,84	103,74	36,7
1ж	122	20,6	2,48	0,84	98,92	36,7
2а, 8в, 9а	133	24,8	3,01	1,02	105,19	36,7
2б	135	23,7	3,02	0,95	108,28	36,7
2в	136	24,8	3,08	1,02	108,12	36,7
2г	148	28,9	3,44	1,19	115,66	36,7
3а	138	20,6	2,33	0,84	115,07	36,7
3б	110	20,6	2,48	0,84	86,92	36,7
3в, 5б, 6а, 6в	133	20,6	2,8	0,84	109,6	36,7
4а, 5а, 6б	130	20,6	2,57	0,84	106,83	36,7
7а—8б	128	23,7	2,84	0,95	101,46	36,7
8г	143	23,7	2,91	0,95	116,39	36,7
8д, 9б	130	24,8	2,94	1,02	102,26	36,7
8е	157	24,8	3,08	1,02	129,12	36,7

Районы	Прямые затраты, руб.	В том числе, руб.				Затраты труда рабочих, чел.-ч
		основная заработная плата рабочих	эксплуатация машин		материальные ресурсы	
			всего	в том числе заработная плата рабочих, обслуживающих машины		
9в	140	24,8	3,08	1,02	112,12	36,7
10а	136	26,8	3,03	1,1	106,17	36,7
10б, 10в	144	26,8	3,03	1,1	114,17	36,7
11а	150	23,7	3,02	0,95	123,28	36,7
11б — 11е, 12б	141	23,7	2,77	0,95	114,53	36,7
12а, 12в	136	23,7	2,59	0,95	109,71	36,7
12г	135	24,8	2,69	1,02	107,51	36,7
12д	138	24,8	2,69	1,02	110,51	36,7
12е	144	24,8	3,08	1,02	116,12	36,7

6. ПАВИЛЬОНЫ ДЛЯ ОЖИДАНИЯ ОБЩЕСТВЕННОГО
ТРАНСПОРТА ДЛЯ ДЕТСКОЙ АВТОПЛОЩАДКИ
РАЙОННАЯ ЦЕНА № I-371

Павильон ожидания общественного транспорта, гип I
Измеритель — I павильон

Районы	Прямые затраты, руб.	В том числе, руб.				Затраты труда рабочих, чел.-ч
		основная заработная плата рабочих	эксплуатация машин		материальные ресурсы	
			всего	в том числе заработная плата рабочих, обслуживающих машины		
I. Строительные работы						
1а, 1в	290	26,6	4,89	1,66	258,51	41,6
1б	294	26,6	4,89	1,66	262,51	41,6
1г, 3в	314	26,6	4,89	1,66	282,51	41,6
1д, 1е	280	26,6	4,89	1,66	248,51	41,6
1ж, 3а	311	26,6	4,89	1,56	279,51	41,6
2а, 8д, 9б	328	31,9	5,23	1,99	290,87	41,6
2б	300	30,6	5,14	1,9	264,26	41,6
2в	318	31,9	5,23	1,99	280,87	41,6
2г	428	37,2	5,56	2,32	385,24	41,6
3б	353	26,6	4,89	1,66	321,51	41,6
3г, 6б	340	26,6	4,89	1,66	308,51	41,6
4а, 6в	346	26,6	4,89	1,66	314,51	41,6
4б	301	26,6	4,89	1,66	269,51	41,6
5а	320	26,6	4,89	1,66	288,51	41,6
5б	335	26,6	4,89	1,66	303,51	41,6
6а	369	26,6	4,89	1,66	337,51	41,6
7а — 7в	283	30,6	5,14	1,9	247,26	41,6
7г	296	30,6	5,14	1,9	260,26	41,6
8а, 8б	326	30,6	5,14	1,9	290,26	41,6
8в	313	31,9	5,23	1,99	275,87	41,6

Районы	Прямые затраты, руб.	В том числе, руб.				Затраты труда рабочих, чел.-ч
		основная заработная плата рабочих	эксплуатация машин		материальные ресурсы	
			всего	в том числе заработная плата рабочих, обслуживающих машины		
8г	379	30,6	5,14	1,9	343,26	41,6
8е	512	31,9	5,23	1,99	474,87	41,6
9а	339	31,9	5,23	1,99	301,87	41,6
9в, 12д	394	31,9	5,23	1,99	356,87	41,6
10а	344	34,6	5,39	2,15	304,01	41,6
10б	413	34,6	5,39	2,15	373,01	41,6
10в	402	34,6	5,39	2,15	362,01	41,6
11а	443	30,6	5,14	1,9	407,26	41,6
11б — 11е, 12б	427	30,6	5,14	1,9	391,26	41,6
12а	370	30,6	5,14	1,9	334,26	41,6
12в	388	30,6	5,14	1,9	352,26	41,6
12г	382	31,9	5,23	1,99	344,87	41,6
12с	443	31,9	5,23	1,99	405,87	41,6

II. Монтаж металлоконструкций

1, 3, 5	151	5,32	3,11	1,12	142,57	8,05
2а, 2в, 8е, 12д	155	6,38	3,33	1,34	145,29	8,05
2б	155	6,11	3,28	1,29	145,61	8,05
2г	158	7,44	3,56	1,57	147	8,05
4	148	5,32	3,11	1,12	139,57	8,05
6	154	5,32	3,11	1,12	145,57	8,05
7а — 8б, 8г, 11а — 12в	152	6,11	3,28	1,29	142,61	8,05
8в, 8д, 12г, 12е	153	6,38	3,33	1,34	143,29	8,05
9	160	6,38	3,33	1,34	150,29	8,05
10	178	6,91	3,44	1,45	167,65	8,05

РАЙОННАЯ ЦЕНА № I-372

Павильон ожидания общественного транспорта, тип II

Измеритель — I павильон

Районы	Прямые затраты, руб.	В том числе, руб.				Затраты труда рабочих, чел.-ч
		основная заработная плата рабочих	эксплуатация машин		материальные ресурсы	
			всего	в том числе заработная плата рабочих, обслуживающих машины		

I. Строительные работы

1а	97,9	11,6	4,37	1,53	81,93	18,8
1б, 1д, 1ж, 3а, 3в, 4б	102	11,6	4,37	1,53	86,03	18,8

Районы	Прямые затраты, руб.	В том числе, руб.				Затраты труда рабочих, чел.-ч
		основная заработ- ная плата рабочих	эксплуатация машин		матери- альные ресурсы	
			всего	в том числе заработная плата рабо- чих, обслу- живающих машины		
1в, 1е	99,6	11,6	4,37	1,53	83,63	18,8
1г, 5а, 6б	105	11,6	4,37	1,53	89,03	18,8
2а	115	13,9	4,68	1,83	96,42	18,8
2б	106	13,3	4,6	1,76	88,1	18,8
2в, 12г	123	13,9	4,68	1,83	104,42	18,8
2г	130	16,2	4,98	2,14	108,82	18,8
3б, 3г, 4а	107	11,6	4,37	1,53	91,03	18,8
5б, 6в	113	11,6	4,37	1,53	97,03	18,8
6а	110	11,6	4,37	1,53	94,03	18,8
7	102	13,3	4,6	1,76	84,1	18,8
8а, 12а	109	13,3	4,6	1,76	91,1	18,8
8б	108	13,3	4,6	1,76	90,1	18,8
8в	112	13,9	4,68	1,83	93,42	18,8
8г	118	13,3	4,6	1,76	100,1	18,8
8д	110	13,9	4,68	1,83	91,42	18,8
8е	138	13,9	4,68	1,83	119,42	18,8
9а	114	13,9	4,68	1,83	95,42	18,8
9б	108	13,9	4,68	1,83	89,42	18,8
9в	130	13,9	4,68	1,83	111,42	18,8
10а	117	15	4,83	1,98	97,17	18,8
10б	135	15	4,83	1,98	115,17	18,8
10в	137	15	4,83	1,98	117,17	18,8
11а	142	13,3	4,6	1,76	124,1	18,8
11б	126	13,3	4,6	1,76	108,1	18,8
11в — 11е	123	13,3	4,6	1,76	105,1	18,8
12б	128	13,3	4,6	1,76	110,1	18,8
12в	121	13,3	4,6	1,76	103,1	18,8
12д	128	13,9	4,68	1,83	109,42	18,8
12е	133	13,9	4,68	1,83	114,42	18,8

II. Монтаж металлоконструкций

1, 3, 5	185	5,92	4,02	1,46	175,06	8,97
2а, 2в, 8е, 12д	190	7,1	4,31	1,75	178,59	8,97
2б	189	6,8	4,24	1,68	177,96	8,97
2г	193	8,28	4,6	2,04	180,12	8,97
4	182	5,92	4,02	1,46	172,06	8,97
6	189	5,92	4,02	1,46	179,06	8,97
7а — 8б, 8г, 11а — 12в	186	6,8	4,24	1,68	174,96	8,97
8в, 8д, 12г, 12е	187	7,1	4,31	1,75	175,59	8,97
9	196	7,1	4,31	1,75	184,59	8,97
10	218	7,69	4,46	1,9	205,85	8,97

РАЙОННАЯ ЦЕНА № I-373

Павильон ожидания общественного транспорта, тип III

Измеритель — I павильон

Районы	Прямые затраты, руб.	В том числе, руб.			Затраты труда рабочих, чел.-ч	
		основная заработная плата рабочих	эксплуатация машин			материальные ресурсы
			всего	в том числе заработная плата рабочих, обслуживающих машины		

I. Строительные работы

1а, 1в	479	41,7	8,82	3,03	428,48	65,2
1б	486	41,7	8,82	3,03	435,48	65,2
1г, 3в	518	41,7	8,82	3,03	467,48	65,2
1д, 1е	463	41,7	8,82	3,03	412,48	65,2
1ж, 3а	513	41,7	8,82	3,03	462,48	65,2
2а, 8д, 9б	542	50,1	9,42	3,63	482,48	65,2
2б	496	48	9,27	3,48	438,73	65,2
2в	531	50,1	9,42	3,63	471,48	65,2
2г	711	58,4	10	4,24	642,6	65,2
3б	585	41,7	8,82	3,03	534,48	65,2
3г, 5б, 6б	559	41,7	8,82	3,03	508,48	65,2
4а, 6в	574	41,7	8,82	3,03	523,48	65,2
4б	496	41,7	8,82	3,03	445,48	65,2
5а	529	41,7	8,82	3,03	478,48	65,2
6а	611	41,7	8,82	3,03	560,48	65,2
7а — 7в	468	48	9,27	3,48	410,73	65,2
7г	490	48	9,27	3,48	432,73	65,2
8а, 8б	540	48	9,27	3,48	482,73	65,2
8в	518	50,1	9,42	3,63	458,48	65,2
8г	629	48	9,27	3,48	571,73	65,2
8е	849	50,1	9,42	3,63	789,48	65,2
9а	561	50,1	9,42	3,63	501,48	65,2
9в	653	50,1	9,42	3,63	593,48	65,2
10а	567	54,2	9,73	3,94	503,07	65,2
10б	686	54,2	9,73	3,94	622,07	65,2
10в	668	54,2	9,73	3,94	604,07	65,2
11а	743	48	9,27	3,48	685,73	65,2
11б — 11е,	710	48	9,27	3,48	652,73	65,2
12б						
12а	615	48	9,27	3,48	557,73	65,2
12в	642	48	9,27	3,48	584,73	65,2
12г	630	50,1	9,42	3,63	570,48	65,2
12д	664	50,1	9,42	3,63	604,48	65,2
12е	732	50,1	9,42	3,63	672,48	65,2

II. Монтаж металлоконструкций

1, 3, 5	233	6,76	5,29	1,94	220,95	10,2
2а, 2в, 8е,	239	8,11	5,68	2,33	225,21	10,2
12д						
2б	238	7,77	5,58	2,23	224,65	10,2

Продолжение

Районы	Прямые затраты, руб.	В том числе, руб.				Затраты труда рабочих, чел.-ч
		основная заработная плата рабочих	эксплуатация машин		материальные ресурсы	
			всего	в том числе заработная плата рабочих, обслуживающих машины		
2г	242	9,46	6,07	2,72	226,47	10,2
4	228	6,76	5,29	1,94	215,95	10,2
6	238	6,76	5,29	1,94	225,95	10,2
7а—8б, 8г, 11а — 12в	234	7,77	5,58	2,23	220,65	10,2
8в, 8д, 12г, 12е	236	8,11	5,68	2,33	222,21	10,2
9	246	8,11	5,68	2,33	232,21	10,2
10	274	8,78	5,87	2,52	259,35	10,2

РАЙОННАЯ ЦЕНА № I-374

Павильон ожидания общественного транспорта, тип IV

Измеритель — I павильон

Районы	Прямые затраты, руб.	В том числе, руб.				Затраты труда рабочих, чел.-ч
		основная заработная плата рабочих	эксплуатация машин		материальные ресурсы	
			всего	в том числе заработная плата рабочих, обслуживающих машины		

I. Строительные работы

1а, 1в, 1е	155	18,6	5,16	1,76	131,24	30,1
1б	158	18,6	5,16	1,76	134,24	30,1
1г, 5а	165	18,6	5,16	1,76	141,24	30,1
1д	156	18,6	5,16	1,76	132,24	30,1
1ж, 3а, 3в, 4б	162	18,6	5,16	1,76	138,24	30,1
2а, 9а	178	22,3	5,51	2,12	150,19	30,1
2б	164	21,4	5,42	2,03	137,18	30,1
2в	182	22,3	5,51	2,12	154,19	30,1
2г	209	26,1	5,86	2,47	177,04	30,1
3б, 3г	173	18,6	5,16	1,76	149,24	30,1
4а, 6б	170	18,6	5,16	1,76	146,24	30,1
5б, 6в	176	18,6	5,16	1,76	152,24	30,1
6а	178	18,6	5,16	1,76	154,24	30,1
7а—7в	158	21,4	5,42	2,03	131,18	30,1
7г	161	21,4	5,42	2,03	134,18	30,1
8а	172	21,4	5,42	2,03	145,18	30,1
8б	170	21,4	5,42	2,03	143,18	30,1
8в, 8д, 9б	173	22,3	5,51	2,12	145,19	30,1
8г	188	21,4	5,42	2,03	161,18	30,1
8е	228	22,3	5,51	2,12	200,19	30,1

Продолжение

Районы	Прямые затраты, руб.	В том числе, руб.			материальные ресурсы	Затраты труда рабочих, чел.-ч
		основная заработная плата рабочих	эксплуатация машин			
			всею	в том числе заработная плата рабочих, обслуживающих машины		
9в	201	22,3	5,51	2,12	173,19	30,1
10а	184	24,2	5,68	2,29	154,12	30,1
10б, 10в	211	24,2	5,68	2,29	181,12	30,1
11а	216	21,4	5,42	2,03	189,18	30,1
11б	201	21,4	5,42	2,03	174,18	30,1
11в—11е	198	21,4	5,42	2,03	171,18	30,1
12а	175	21,4	5,42	2,03	148,18	30,1
12б	204	21,4	5,42	2,03	177,18	30,1
12в	193	21,4	5,42	2,03	166,18	30,1
12г	198	22,3	5,51	2,12	170,19	30,1
12д	195	22,3	5,51	2,12	167,19	30,1
12е	217	22,3	5,51	2,12	189,19	30,1

II Монтаж металлоконструкций

1, 3, 5	163	8,17	2,48	0,84	152,35	12,4
2а, 2в, 8е, 12д	168	9,81	2,65	1	155,54	12,4
2б	167	9,4	2,61	0,96	154,99	12,4
2г	170	11,4	2,82	1,17	155,78	12,4
4	160	8,17	2,48	0,84	149,35	12,4
6	166	8,17	2,48	0,84	155,35	12,4
7а—8б, 8г, 11а—12в	164	9,4	2,61	0,96	151,99	12,4
8в, 8д, 12г, 12е	165	9,81	2,65	1	152,54	12,4
9	172	9,81	2,65	1	159,54	12,4
10	192	10,6	2,74	1,08	178,66	12,4

РАЙОННАЯ ЦЕНА № I-375

Павильон ожидания общественного транспорта, тип V

Измеритель—1 павильон

Районы	Прямые затраты, руб.	В том числе, руб.			материальные ресурсы	Затраты труда рабочих, чел.-ч
		основная заработная плата рабочих	эксплуатация машин			
			всею	в том числе заработная плата рабочих, обслуживающих машины		
I. Строительные работы						
1а, 1в	297	27	4,92	1,66	265,08	42,3
1б	301	27	4,92	1,66	269,08	42,3

Районы	Прямые затраты, руб.	В том числе, руб.				Затраты труда рабочих, чел.-ч
		основная заработ- ная плата рабочих	эксплуатация машин		матери- альные ресурсы	
			всего	в том числе заработная плата рабо- чих, обслу- живающих машины		
1г, 1ж, 3в	321	27	4,92	1,66	289,08	42,3
1д, 1е	287	27	4,92	1,66	255,08	42,3
2а, 8д, 9б	336	32,4	5,25	1,99	298,35	42,3
2б, 7г	306	31	5,16	1,91	269,84	42,3
2в	325	32,4	5,25	1,99	287,35	42,3
2г	440	37,8	5,58	2,33	396,62	42,3
3а	318	27	4,92	1,66	286,08	42,3
3б	363	27	4,92	1,66	331,08	42,3
3г, 6б	349	27	4,92	1,66	317,08	42,3
4а, 6в	355	27	4,92	1,66	323,08	42,3
4б	308	27	4,92	1,66	276,08	42,3
5а	328	27	4,92	1,66	296,08	42,3
5б	344	27	4,92	1,66	312,08	42,3
6а	379	27	4,92	1,66	347,08	42,3
7а—7в	290	31	5,16	1,91	253,84	42,3
8а, 8б	335	31	5,16	1,91	298,84	42,3
8в	320	32,4	5,25	1,99	282,35	42,3
8г	389	31	5,16	1,91	352,84	42,3
8е	526	32,4	5,25	1,99	488,35	42,3
9а	347	32,4	5,25	1,99	309,35	42,3
9в, 12д	404	32,4	5,25	1,99	366,35	42,3
10а	352	35,1	5,41	2,16	311,49	42,3
10б	424	35,1	5,41	2,16	383,49	42,3
10в	412	35,1	5,41	2,16	371,49	42,3
11а	455	31	5,16	1,91	418,84	42,3
11б—11е, 12б	438	31	5,16	1,91	401,84	42,3
12а	380	31	5,16	1,91	343,84	42,3
12в	398	31	5,16	1,91	361,84	42,3
12г	392	32,4	5,25	1,99	354,35	42,3
12с	455	32,4	5,25	1,99	417,35	42,3
II Монтаж металлоконструкций						
1, 3, 5	159	6,36	3,24	1,15	149,4	9,62
2а, 2в, 8е, 12г, 12д	163	7,63	3,47	1,38	151,9	9,62
2б, 12а— 12в	162	7,31	3,41	1,32	151,28	9,62
2г	166	8,9	3,7	1,61	153,4	9,62
4	156	6,36	3,24	1,15	146,4	9,62
6	163	6,36	3,24	1,15	153,4	9,62
7а—8б, 8г, 11	161	7,31	3,41	1,32	150,28	9,62
8в, 8д, 12е	162	7,63	3,47	1,38	150,9	9,62
9	168	7,63	3,47	1,38	156,9	9,62
10	187	8,26	3,59	1,5	175,15	9,62

РАЙОННАЯ ЦЕНА № 1-376

Павильон ожидания общественного транспорта, тип VI

Измеритель — I павильон

Районы	Прямые затраты, руб	В том числе, руб.				Затраты труда рабочих, чел -ч
		основная заработная плата рабочих	эксплуатация машин		материальные ресурсы	
			всего	в том числе заработная плата рабочих, обслуживающих машины		

I. Строительные работы

1а, 1в	519	53,7	11	3,72	454,3	85,2
1б	526	53,7	11	3,72	461,3	85,2
1г, 3в, 5а	559	53,7	11	3,72	494,3	85,2
1д, 1е	506	53,7	11	3,72	441,4	85,2
1ж, 3а	550	53,7	11	3,72	485,3	85,2
2а, 8д, 9б	584	64,4	11,8	4,46	507,8	85,2
2б	541	61,8	11,6	4,28	467,6	85,2
2в	577	64,4	11,8	4,46	500,8	85,2
2г	738	75,2	12,5	5,21	650,3	85,2
3б, 6в	608	53,7	11	3,72	543,3	85,2
3г, 4а	599	53,7	11	3,72	534,3	85,2
4б	538	53,7	11	3,72	473,3	85,2
5б, 6б	591	53,7	11	3,72	526,3	85,2
6а	636	53,7	11	3,72	571,3	85,2
7а—7в	514	61,8	11,6	4,28	440,6	85,2
7г	533	61,8	11,6	4,28	459,6	85,2
8а, 8б	580	61,8	11,6	4,28	506,6	85,2
8в	565	64,4	11,8	4,46	488,8	85,2
8г	658	61,8	11,6	4,28	584,6	85,2
8е	857	64,4	11,8	4,46	780,8	85,2
9а	600	64,4	11,8	4,46	523,8	85,2
9в, 12д	682	64,4	11,8	4,46	605,8	85,2
10а	615	69,8	12,2	4,84	533	85,2
10б	722	69,8	12,2	4,84	640	85,2
10в	708	69,8	12,2	4,84	626	85,2
11а	756	61,8	11,6	4,28	682,6	85,2
11б—11е,	725	61,8	11,6	4,28	651,6	85,2
12б						
12а	631	61,8	11,6	4,28	557,6	85,2
12в	673	61,8	11,6	4,28	559,6	85,2
12г	675	64,4	11,8	4,46	598,8	85,2
12е	768	64,4	11,8	4,46	691,8	85,2

II. Монтаж металлоконструкций

1, 3, 5	560	20,5	11,2	4,03	528,3	31
2а, 2в, 8е,	575	24,6	12	4,84	538,4	31
12д						
2б	573	23,6	11,8	4,63	537,6	31
2г	584	28,7	12,9	5,64	542,4	31

Районы	Прямые затраты, руб.	В том числе, руб.				Затраты труда рабочих, чел.-ч
		основная заработная плата рабочих	эксплуатация машин		материальные ресурсы	
			всего	в том числе заработная плата рабочих, обслуживающих машины		
4	550	20,5	11,2	4,03	518,3	31
6	573	20,5	11,2	4,03	541,3	31
7а—8б, 8г, 11а— 12в	564	23,6	11,8	4,63	528,6	31
8в, 8д, 12г, 12е	568	24,6	12	4,84	531,4	31
9	593	24,6	12	4,84	556,4	31
10	660	26,6	12,4	5,24	621	31

7. ПАВИЛЬОНЫ ДЛЯ ПИТАНИЯ

РАЙОННАЯ ЦЕНА № 1-377

Павильон, тип I

Измеритель—1 павильон

Районы	Прямые затраты, руб.	В том числе, руб.				Затраты труда рабочих, чел.-ч
		основная заработная плата рабочих	эксплуатация машин		материальные ресурсы	
			всего	в том числе заработная плата рабочих, обслуживающих машины		

Строительные работы

1а, 1б, 1д,	2950	639	160	49	2151	857
1е, 3а, 3б						
1в, 1ж, 3в	2980	639	161	49	2180	857
1г, 5а	3060	639	163	49	2258	857
2а, 2в, 8в, 8д, 9б	3160	767	176	59	2217	857
2б, 8а, 8б	3120	735	173	56,1	2212	857
2г	3700	895	192	68,9	2613	857
3г, 6	3200	639	161	49	2400	857
4, 5б	3110	639	164	49	2307	857
7	3040	735	172	56,1	2133	857
8г, 11, 12б, 12в	3330	735	171	56,1	2424	857
8е	3790	767	178	59	2845	857
9а	3220	767	178	59	2275	857
9в, 12д	3320	767	174	59	2379	857
10а	3290	831	180	63,9	2279	857
10б	3460	831	180	63,9	2449	857
10в	3420	831	180	63,9	2409	857
12а	3240	735	166	56,1	2339	857
12г	3300	767	170	59	2363	857
12е	3620	767	178	59	2675	857

РАЙОННАЯ ЦЕНА № I-378

Павильон, тип II

Измеритель — I павильон

Районы	Прямые затраты, руб.	В том числе, руб.			материальные ресурсы	Затраты труда рабочих, чел.-ч
		основная заработная плата рабочих	эксплуатация машин			
			всего	в том числе заработная плата рабочих, обслуживающих машины		

Строительные работы

1а, 1б	1520	308	47,6	14,5	1164,4	476
1в, 1д — 1ж	1540	308	46,8	14,5	1185,2	476
1г	1590	308	47,6	14,5	1234,4	476
2а, 2в, 8в, 9а, 9б	1640	370	52,2	17,4	1217,8	476
2б, 8а, 8б	1620	354	50,8	16,5	1215,2	476
2г	1870	431	57,3	20,4	1381,7	476
3а—3в	1560	308	46,2	14,5	1205,8	476
3г—5а	1650	308	46,8	14,5	1295,2	476
5б	1630	308	50,1	14,5	1271,9	476
6а, 6в	1780	308	47,6	14,5	1424,4	476
6б	1750	308	46,1	14,5	1395,9	476
7	1570	354	50,3	16,5	1165,7	476
8г	1700	354	51	16,5	1295	476
8д	1620	370	51,5	17,4	1198,5	476
8е	1830	370	52,8	17,4	1407,2	476
9в	1670	370	52,8	17,4	1247,2	476
10а	1700	400	53	18,9	1247	476
10б, 10в	1730	400	53	18,9	1277	476
11а	1850	354	51,9	16,5	1444,1	476
11б—11е	1830	354	49,7	16,5	1426,3	476
12а, 12в	1780	354	48,1	16,5	1377,9	476
12б	1800	354	49,7	16,5	1396,3	476
12г—12д	1800	370	49,3	17,4	1380,7	476
12е	1880	370	52,8	17,4	1457,2	476

РАЙОННАЯ ЦЕНА № I-379

Павильон, тип II-A

Измеритель — I павильон

Районы	Прямые затраты, руб.	В том числе, руб.			материальные ресурсы	Затраты труда рабочих, чел.-ч
		основная заработная плата рабочих	эксплуатация машин			
			всего	в том числе заработная плата рабочих, обслуживающих машины		

Строительные работы

1а—1в, 1д—1ж, 3а—3в	546	125	20,5	6,16	400,5	167
---------------------	-----	-----	------	------	-------	-----

Районы	Прямые затраты, руб.	В том числе, руб.				Затраты труда рабочих, чел -ч
		основная зар.бот-ная плата рабочих	эксплуатация машин		материальные ресурсы	
			всею	в том числе заработная плата рабочих, обслуживающих машины		
1г	564	125	20,9	6,16	418,1	167
2а, 2в, 8в, 9а, 9б	588	150	22,6	7,41	415,4	167
2б	580	144	22,4	7,06	413,6	167
2г	646	175	24,5	8,66	446,5	167
3г, 4б	590	125	20,9	6,16	444,1	167
4а, 5	579	125	21	6,16	433	167
6	617	125	20,6	6,16	471,4	167
7, 8б	570	144	22	7,06	404	167
8а, 8г	590	144	22	7,06	424	167
8д	578	150	22,4	7,41	405,6	167
8е	612	150	22,8	7,41	439,2	167
9в	598	150	22,8	7,41	425,2	167
10а, 10б	618	163	23	8,04	432	167
10в	609	163	23	8,04	423	167
11а	659	144	22,4	7,06	492,6	167
11б—11е,						
12б, 12в	641	144	21,5	7,06	475,5	167
12а	636	144	21,3	7,06	470,7	167
12г, 12д	645	150	21,8	7,41	473,2	167
12е	663	150	22,8	7,41	490,2	167

8. ПАВИЛЬОНЫ ДЛЯ ОТДЫХА

РАЙОННАЯ ЦЕНА № 1-380

Павильон для отдыха, тип 1

Измеритель — 1 павильон

Районы	Прямые затраты, руб.	В том числе, руб.				Затраты труда рабочих, чел -ч
		основная заработная плата рабочих	эксплуатация машин		материальные ресурсы	
			всею	в том числе заработная плата рабочих, обслуживающих машины		

Строительные работы

1а—1в,	1250	207	19,8	6,16	1023,2	369
1ж						
1г, 3г	1300	207	20,1	6,16	1072,9	369
1д, 1е	1280	207	20,1	6,16	1052,9	369
2а, 9б	1410	249	22,1	7,43	1138,9	369
2б	1420	238	22	7,04	1160	369
2в, 9а, 12д	1450	249	21,6	7,43	1179,4	369
2г	1700	290	24,3	8,69	1385,7	369
3а	1500	207	18,8	6,16	1274,2	369
3б	1140	207	19,4	6,16	913,6	369

Районы	Прямые затраты, руб.	В том числе, руб.				Затраты труда рабочих, чел.-ч
		основная заработная плата рабочих	эксплуатация машин		материальные ресурсы	
			всего	в том числе заработная плата рабочих, обслуживающих машины		
3в, 4а—5а	1350	207	19,8	6,16	1123,2	369
5б, 6в	1410	207	20,7	6,16	1182,3	369
6а	1360	207	20,1	6,16	1132,9	369
6б	1330	207	19,4	6,16	1103,6	369
7а—7в, 8б	1350	238	21,3	7,04	1090,7	369
7г	1320	238	21	7,04	1061	369
8а	1370	238	21	7,04	1111	369
8в, 12г	1370	249	21,3	7,43	1099,7	369
8г	1580	238	21,6	7,04	1320,4	369
8д	1350	249	21,8	7,43	1079,2	369
8е	1690	249	22,4	7,43	1418,6	369
9в, 12е	1530	249	22,4	7,43	1258,6	369
10а, 10в	1530	270	22,4	8,06	1237,6	369
10б	1600	270	22,4	8,06	1307,6	369
11а	1680	238	22	7,04	1420	369
11б—11е	1560	238	21	7,04	1301	369
12а, 12в	1390	238	20,3	7,04	1131,7	369
12б	1530	238	21	7,04	1271	369

РАЙОННАЯ ЦЕНА № I-381

Павильон для отдыха, тип 2

Измеритель — 1 павильон

Районы	Прямые затраты, руб.	В том числе, руб.				Затраты труда рабочих, чел.-ч
		основная заработная плата рабочих	эксплуатация машин		материальные ресурсы	
			всего	в том числе заработная плата рабочих, обслуживающих машины		
Строительные работы						
1а—1в, 1д, 1е	1580	186	24,1	7,57	1369,9	329
1г, 4а, 5а	1640	186	23,8	7,57	1430,2	329
1ж	1550	186	23,6	7,57	1340,4	329
2а, 2в, 9а	1810	223	26,4	9,11	1560,6	329
2б, 12б	1790	213	25,6	8,67	1551,4	329
2г	2090	260	28,5	10,6	1801,5	329
3а, 3в, 3г, 4б	1620	186	23,6	7,57	1410,4	329
3б	1520	186	23,6	7,57	1310,4	329
5б	1690	186	25	7,57	1479	329
6а	1790	186	24,1	7,57	1579,9	329
6б	1670	186	23,6	7,57	1460,4	329

Районы	Прямые затраты, руб.	В том числе, руб.				Затраты труда рабочих, чел.-ч
		основная заработная плата рабочих	эксплуатация машин		материальные ресурсы	
			всего	в том числе заработная плата рабочих, обслуживающих машины		
6в	1740	186	24,1	7,57	1529,9	329
7	1590	213	25,4	8,67	1351,6	329
8а, 12а	1690	213	24,9	8,67	1452,1	329
8б, 12в	1750	213	24,9	8,67	1512,1	329
8в, 8д, 9б, 12г	1730	223	25,6	9,11	1481,4	329
8г	2150	213	25,6	8,67	1911,4	329
8е	2470	223	26,4	9,11	2220,6	329
9в	1930	223	26,4	9,11	1680,6	329
10а	1860	241	26,7	9,88	1592,3	329
10б	2040	241	26,7	9,88	1772,3	329
10в	1980	241	26,7	9,88	1712,3	329
11а	1980	213	26	8,67	1741	329
11б—11е	1860	213	25,2	8,67	1621,8	329
12д	1770	223	25,2	9,11	1521,8	329
12е	1980	223	26,4	9,11	1730,6	329

РАЙОННАЯ ЦЕНА № I-382

Павильон для отдыха, тип 3

Измеритель—1 павильон

Районы	Прямые затраты, руб.	В том числе, руб.				Затраты труда рабочих, чел.-ч
		основная заработная плата рабочих	эксплуатация машин		материальные ресурсы	
			всего	в том числе заработная плата рабочих, обслуживающих машины		

Строительные работы

1а—1в, 1д, 1е	1560	202	25	7,5	1333	355
1г, 4	1640	202	24,5	7,5	1413,5	355
1ж	1590	202	24,1	7,5	1363,9	355
2а, 12г	1750	243	26,8	9,03	1480,2	355
2б, 8а	1700	233	26,7	8,56	1440,3	355
2в, 8д, 9б	1720	243	27,4	9,03	1449,6	355
2г	2060	283	30,2	10,6	1746,8	355
3а, 3в, 3г, 5а, 6б	1670	202	24,2	7,5	1443,8	355
3б	1460	202	24,1	7,5	1233,9	355
5б	1760	202	26,4	7,5	1531,6	355
6а	1840	202	25	7,5	1613	355
6в	1740	202	25	7,5	1513	355
7	1590	233	26,4	8,56	1330,6	355

Районы	Прямые затраты, руб.	В том числе, руб.			материальные ресурсы	Затраты труда рабочих, чел.-ч
		основная заработная плата рабочих	эксплуатация машин			
			всего	в том числе заработная плата рабочих, обслуживающих машины		
8б	1720	233	26	8,56	1461	355
8в	1670	243	27	9,03	1400	355
8г, 11а	1960	233	27	8,56	1700	355
8е	2450	243	27,8	9,03	2179,2	355
9а, 12д	1790	243	26,8	9,03	1520,2	355
9в	1930	243	27,8	9,03	1659,2	355
10а	1820	263	27,8	9,8	1529,2	355
10б	2040	263	27,8	9,8	1749,2	355
10в	1970	263	27,8	9,8	1679,2	355
11б — 11е	1910	233	26	8,56	1651	355
12а	1760	233	25,1	8,56	1501,9	355
12б	1890	233	26	8,56	1631	355
12в	1790	233	25,1	8,56	1531,9	355
12е	1950	243	27,8	9,03	1679,2	355

9. ПЕРГОЛЫ
РАЙОННАЯ ЦЕНА № I-383
Пергола, тип I
Измеритель — I пергола

Районы	Прямые затраты, руб.	В том числе, руб.			материальные ресурсы	Затраты труда рабочих, чел.-ч
		основная заработная плата рабочих	эксплуатация машин			
			всего	в том числе заработная плата рабочих, обслуживающих машины		

Строительные работы

1а — 1в	71,5	18,8	1,87	0,53	50,83	32,5
1г, 1ж, 5а	74,7	18,8	1,87	0,53	54,03	32,5
1д, 1е	70	18,8	1,87	0,53	49,33	32,5
2а, 8д	80,1	22,6	1,98	0,64	55,52	32,5
2б, 7г	74,2	21,6	1,95	0,61	50,65	32,5
2в, 8в	75,5	22,6	1,98	0,64	50,92	32,5
2г	98	26,3	2,08	0,75	69,62	32,5
3а, 3б, 6б, 6в	75,8	18,8	1,87	0,53	55,13	32,5
3в, 5б	81,2	18,8	1,87	0,53	60,53	32,5
3г	77,5	18,8	1,87	0,53	56,83	32,5
4	73,2	18,8	1,87	0,53	52,53	32,5
6а	84,5	18,8	1,87	0,53	63,83	32,5
7а — 7в	72,9	21,6	1,95	0,61	49,35	32,5
8а, 8б, 11	79	21,6	1,95	0,61	55,45	32,5

Районы	Прямые затраты, руб.	В том числе, руб.				Затраты труда рабочих, чел.-ч
		основная заработная плата рабочих	эксплуатация машин		материальные ресурсы	
			всего	в том числе заработная плата рабочих, обслуживающих машины		
8г	80,3	21,6	1,95	0,61	56,75	32,5
8е	109	22,6	1,98	0,64	84,42	32,5
9а, 9б	80,6	22,6	1,98	0,64	56,02	32,5
9в	87,5	22,6	1,98	0,64	62,92	32,5
10а	83,4	24,4	2,03	0,69	56,97	32,5
10б	93,5	24,4	2,03	0,69	67,07	32,5
10в	89,6	24,4	2,03	0,69	63,17	32,5
12а	81,8	21,6	1,95	0,61	58,25	32,5
12б	86,1	21,6	1,95	0,61	62,55	32,5
12в	83	21,6	1,95	0,61	59,45	32,5
12г, 12д	82,6	22,6	1,98	0,64	58,02	32,5
12е	89,1	22,6	1,98	0,64	64,52	32,5

РАЙОННАЯ ЦЕНА № I-384

Пергола, тип I; со стенкой, тип I

Измеритель — I пергола

Районы	Прямые затраты, руб.	В том числе, руб.				Затраты труда рабочих, чел.-ч
		основная заработная плата рабочих	эксплуатация машин		материальные ресурсы	
			всего	в том числе заработная плата рабочих, обслуживающих машины		

Строительные работы

1а — 1в,	431	69,5	5,69	1,75	355,81	122
3а — 3в						
1г, 1д, 4а,	439	69,5	5,79	1,75	363,71	122
5а						
1е, 4б,	457	69,5	5,97	1,75	381,53	122
5б — 6в						
1ж	423	69,5	5,67	1,75	347,83	122
2а, 9а	483	83,4	6,59	2,11	393,01	122
2б	500	79,9	6,47	2	413,63	122
2в	497	83,4	6,59	2,11	407,01	122
2г	505	97,3	7,18	2,47	400,52	122
3г	445	69,5	5,9	1,75	369,6	122
7а	448	79,9	6,15	2	361,95	122
7б, 7г	442	79,9	6,15	2	355,95	122
7в, 8а	456	79,9	6,24	2	369,86	122
8б	464	79,9	6,15	2	377,95	122
8в, 9в	469	83,4	6,49	2,11	379,11	122

Районы	Прямые затраты, руб.	В том числе, руб.			материальные ресурсы	Затраты труда рабочих, чел.-ч
		основная заработная плата рабочих	эксплуатация машин			
			всего	в том числе заработная плата рабочих, обслуживающих машины		
8г	511	79,9	6,33	2	424,77	122
8д	449	83,4	6,4	2,11	359,2	122
8е	523	83,4	6,59	2,11	433,01	122
9б	459	83,4	6,4	2,11	369,2	122
10	497	90,3	6,58	2,29	400,12	122
11а	494	79,9	6,47	2	407,63	122
11б—11е	476	79,9	6,15	2	389,95	122
12а	535	79,9	5,92	2	449,18	122
12б, 12в	546	79,9	6,03	2	460,07	122
12г	546	83,4	6,08	2,11	456,52	122
12д	557	83,4	6,08	2,11	467,52	122
12е	569	83,4	6,59	2,11	479,01	122

РАЙОННАЯ ЦЕНА № I-385

Пергола, тип I; со стенкой, тип II

Измеритель—1 пергола

Районы	Прямые затраты, руб.	В том числе, руб.			материальные ресурсы	Затраты труда рабочих, чел.-ч
		основная заработная плата рабочих	эксплуатация машин			
			всего	в том числе заработная плата рабочих, обслуживающих машины		
1а—1в,	450	71	6,36	1,95	372,64	124
3а—3в						
1г, 1д, 4а,	458	71	6,45	1,95	380,55	124
5а						
1е, 4б,	476	71	6,64	1,95	398,36	124
5б—6в						
1ж	442	71	6,33	1,95	364,67	124
2а, 9а	505	85,2	7,29	2,35	412,51	124
2б	524	81,6	7,17	2,23	435,23	124
2в	520	85,2	7,29	2,35	427,51	124
2г	526	99,4	7,92	2,75	418,68	124
3г	466	71	6,56	1,95	388,44	124
7а	468	81,6	6,84	2,23	379,56	124
7б, 7г	461	81,6	6,84	2,23	372,56	124
7в, 8а	476	81,6	6,94	2,23	387,46	124
8б	484	81,6	6,84	2,23	395,56	124
8в, 9в	489	85,2	7,2	2,35	396,6	124

Строительные работы

1а—1в,	450	71	6,36	1,95	372,64	124
3а—3в						
1г, 1д, 4а,	458	71	6,45	1,95	380,55	124
5а						
1е, 4б,	476	71	6,64	1,95	398,36	124
5б—6в						
1ж	442	71	6,33	1,95	364,67	124
2а, 9а	505	85,2	7,29	2,35	412,51	124
2б	524	81,6	7,17	2,23	435,23	124
2в	520	85,2	7,29	2,35	427,51	124
2г	526	99,4	7,92	2,75	418,68	124
3г	466	71	6,56	1,95	388,44	124
7а	468	81,6	6,84	2,23	379,56	124
7б, 7г	461	81,6	6,84	2,23	372,56	124
7в, 8а	476	81,6	6,94	2,23	387,46	124
8б	484	81,6	6,84	2,23	395,56	124
8в, 9в	489	85,2	7,2	2,35	396,6	124

Продолжение

Районы	Прямые затраты, руб.	В том числе, руб.				Затраты труда рабочих, чел.-ч
		основная заработная плата рабочих	эксплуатация машин		материальные ресурсы	
			всего	в том числе заработная плата рабочих, обслуживающих машины		
8г	533	81,6	7,03	2,23	444,37	124
8д	467	85,2	7,1	2,35	374,7	124
8е	541	85,2	7,29	2,35	448,51	124
9б	478	85,2	7,1	2,35	385,7	124
10	519	92,3	7,3	2,55	419,4	124
11а	515	81,6	7,17	2,23	426,23	124
11б — 11д	495	81,6	6,84	2,23	406,56	124
11е	499	81,6	6,84	2,23	410,56	124
12а	545	81,6	6,61	2,23	456,79	124
12б	553	81,6	6,84	2,23	464,56	124
12в	559	81,6	6,61	2,23	470,79	124
12г	557	85,2	6,78	2,35	465,02	124
12д	569	85,2	6,78	2,35	477,02	124
12е	580	85,2	7,29	2,35	487,51	124

РАЙОННАЯ ЦЕНА № I-386

Пергола, тип I; со стенкой, тип III

Измеритель — I пергола

Районы	Прямые затраты, руб.	В том числе, руб.				Затраты труда рабочих, чел.-ч
		основная заработная плата рабочих	эксплуатация машин		материальные ресурсы	
			всего	в том числе заработная плата рабочих, обслуживающих машины		

Строительные работы

1а—1в, 1д,	382	60,5	7,05	2,08	314,45	106
1е, 3в, 5б						
1г, 4а—5а	389	60,5	6,75	2,08	321,75	106
1ж	368	60,5	6,63	2,08	300,87	106
2а	429	72,6	7,61	2,5	348,79	106
2б	436	69,5	7,48	2,37	359,02	106
2в, 12е	440	72,6	7,61	2,5	359,79	106
2г	452	84,7	8,27	2,92	359,03	106
3а, 3б, 3г	374	60,5	6,65	2,08	306,85	106
6а, 6в	407	60,5	6,86	2,08	339,64	106
6б	397	60,5	6,63	2,08	329,87	106
7	386	69,5	7,25	2,37	309,25	106
8а, 12а	397	69,5	7,04	2,37	320,46	106
8б, 12в	408	69,5	7,04	2,37	331,46	106
8в, 9а,	419	72,6	7,36	2,5	339,04	106
9в, 12д						

Районы	Прямые затраты, руб.	В том числе, руб.				Затраты труда рабочих, чел -ч
		основная заработная плата рабочих	эксплуатация машин		материальные ресурсы	
			всего	в том числе заработная плата рабочих, обслуживающих машины		
8г	485	69,5	7,34	2,37	408,16	106
8д, 9б	407	72,6	7,43	2,5	326,97	106
8е	492	72,6	7,61	2,5	411,79	106
10а, 10в	436	78,6	7,64	2,71	349,76	106
10б	442	78,6	7,64	2,71	355,76	106
11а	445	69,5	7,48	2,37	368,02	106
11б — 11е	421	69,5	7,16	2,37	344,34	106
12б	404	69,5	7,16	2,37	327,34	106
12г	413	72,6	7,1	2,5	333,3	106

РАЙОННАЯ ЦЕНА № I-387

Пергола, тип I; со стенкой, тип IV

Измеритель — 1 пергола

Районы	Прямые затраты, руб.	В том числе, руб				Затраты труда рабочих чел -ч
		основная заработная плата рабочих	эксплуатация машин		материальные ресурсы	
			всего	в том числе заработная плата рабочих, обслуживающих машины		

Строительные работы

1а — 1в, 1д, 1е, 3в, 5б	389	61,2	7,07	2,08	320,73	107
1г, 4а — 5а	396	61,2	6,77	2,08	328,03	107
1ж	374	61,2	6,65	2,08	306,15	107
2а	437	73,4	7,63	2,51	355,97	107
2б	444	70,4	7,5	2,38	366,1	107
2в, 12е	448	73,4	7,63	2,51	366,97	107
2г	461	85,7	8,29	2,93	367,01	107
3а, 3б, 3г	380	61,2	6,68	2,08	312,12	107
6а, 6в	414	61,2	6,88	2,08	345,92	107
6б	403	61,2	6,65	2,08	335,15	107
7	393	70,4	7,27	2,38	315,33	107
8а, 12а	404	70,4	7,06	2,38	326,54	107
8б, 12в	415	70,4	7,06	2,38	337,54	107
8в, 9а, 9в, 12д	427	73,4	7,38	2,51	346,22	107
8г	495	70,4	7,36	2,38	417,24	107
8д, 9б	414	73,4	7,45	2,51	333,15	107

Районы	Прямые затраты, руб.	В том числе, руб.				Затраты труда рабочих, чел.-ч
		основная заработная плата рабочих	эксплуатация, машин		материальные ресурсы	
			всего	в том числе заработная плата рабочих, обслуживающих машины		
8е	502	73,4	7,63	2,51	420,97	107
10а, 10в	444	79,6	7,66	2,72	356,74	107
10б	450	79,6	7,66	2,72	362,74	107
11а	453	70,4	7,5	2,38	375,1	107
11б — 11е	428	70,4	7,18	2,38	350,42	107
12б	410	70,4	7,18	2,38	332,42	107
12г	420	73,4	7,12	2,51	339,48	107

РАЙОННАЯ ЦЕНА № I-388

Пергола, тип II

Измеритель — 1 пергола

Районы	Прямые затраты, руб.	В том числе, руб.				Затраты труда рабочих, чел.-ч
		основная заработная плата рабочих	эксплуатация машин		материальные ресурсы	
			всего	в том числе заработная плата рабочих, обслуживающих машины		

Строительные работы

1а, 1б, 3в,	770	218	18,7	5,86	533,3	347
4а, 5б						
1в	760	218	18,6	5,86	523,4	347
1г — 1е,	784	218	18,5	5,86	547,5	347
4б, 5а, 6б						
1ж, 3а	727	218	18,2	5,86	490,8	347
2а, 8в, 12е	928	261	20	7,04	647	347
2б	959	250	19,8	6,72	689,2	347
2в	992	261	20,1	7,04	710,9	347
2г	1020	304	21,5	8,22	694,5	347
3б	741	218	18,4	5,86	504,6	347
3г	703	218	18,6	5,86	466,4	347
6а, 6в	808	218	18,6	5,86	571,4	347
7а, 7б	799	250	19,4	6,72	529,6	347
7в, 7г, 12а	789	250	19,4	6,72	519,6	347
8а, 12в	823	250	19,3	6,72	553,7	347
8б	854	250	19,4	6,72	584,6	347
8г	1120	250	19,6	6,72	850,4	347
8д, 9б	874	261	19,9	7,04	593,1	347
8е	1100	261	20,1	7,04	818,9	347
9а	906	261	20,1	7,04	624,9	347
9в	939	261	20,1	7,04	657,9	347

Районы	Прямые затраты, руб.	В том числе, руб.				Затраты труда рабочих, чел.-ч
		основная заработная плата рабочих	эксплуатация машин		материальные ресурсы	
			всего	в том числе заработная плата рабочих, обслуживающих машины		
10а	1030	283	20,5	7,63	726,5	347
10б	996	283	20,5	7,63	692,5	347
10в	960	283	20,5	7,63	656,5	347
11а	993	250	19,8	6,72	723,2	347
11б — 11е	904	250	19,4	6,72	634,6	347
12б	837	250	19,4	6,72	567,6	347
12г	844	261	19,6	7,04	563,4	347
12д	882	261	19,6	7,04	601,4	347

РАЙОННАЯ ЦЕНА № I-389

Пергола-беседка, тип III

Измеритель — 1 пергола

Районы	Прямые затраты, руб.	В том числе, руб.				Затраты труда рабочих, чел.-ч
		основная заработная плата рабочих	эксплуатация машин		материальные ресурсы	
			всего	в том числе заработная плата рабочих, обслуживающих машины		

Строительные работы

1а, 1б, 4, 5	1130	110	22,2	6,88	997,8	194
1в, 3в	1100	110	22	6,88	968	194
1г — 1е	1150	110	22	6,88	1018	194
1ж, 3г	1010	110	21,7	6,88	878,3	194
2а	1370	132	24,2	8,29	1213,8	194
2б	1420	126	23,8	7,88	1270,2	194
2в	1460	132	24,2	8,29	1303,8	194
2г	1410	154	26,2	9,69	1229,8	194
3а, 3б	1070	110	21,1	6,88	938,9	194
6а, 6в	1200	110	22	6,88	1068	194
6б	1140	110	21,4	6,88	1008,6	194
7а, 7б	1120	126	23	7,88	971	194
7в, 7г, 12а	1110	126	22,9	7,88	961,1	194
8а, 12б, 12в	1160	126	22,7	7,88	1011,3	194
8б	1260	126	23	7,88	1111	194
8в, 9в	1320	132	24	8,29	1164	194
8г	1730	126	23,4	7,88	1580,6	194
8д	1220	132	23,7	8,29	1064,3	194
8е	1680	132	24,2	8,29	1523,8	194
9а	1280	132	24,2	8,29	1123,8	194
9б, 12д	1240	132	23,3	8,29	1084,7	191

Районы	Прямые затраты, руб.	В том числе, руб				Затраты труда рабочих, чел - ч
		основная заработная плата рабочих	эксплуатация машин		материальные ресурсы	
			всего	в том числе заработная плата рабочих, обслуживающих машины		
10а, 10б	1400	143	24,4	8,99	1232,6	194
10в	1370	143	24,4	8,99	1202,6	194
11а	1440	126	23,8	7,88	1290,2	194
11б—11е	1230	126	23	7,88	1081	194
12г	1190	132	22,9	8,29	1035,1	194
12е	1340	132	24,2	8,29	1183,8	194

РАЙОННАЯ ЦЕНА № I-390

Пергола, тип 1

Измеритель—1 пергола

Районы	Прямые затраты, руб.	В том числе, руб.				Затраты труда рабочих, чел - ч
		основная заработная плата рабочих	эксплуатация машин		материальные ресурсы	
			всего	в том числе заработная плата рабочих, обслуживающих машины		

Строительные работы

1а—1в, 1ж	397	55,4	5,29	1,38	336,31	94
1г, 3г, 5а, 6а	416	55,4	5,29	1,38	355,31	94
1д, 1е, 4а	405	55,4	5,29	1,38	344,31	94
2а, 2в, 9а, 9в, 12д	444	66,5	5,57	1,66	371,93	94
2б, 11г—11е, 12б	447	63,7	5,5	1,59	377,8	94
2г	481	77,6	5,84	1,93	397,56	94
3а	410	55,4	5,29	1,38	349,31	94
3б, 3в	389	55,4	5,29	1,38	328,31	94
4б, 5б	426	55,4	5,29	1,38	365,31	94
6б	422	55,4	5,29	1,38	361,31	94
6в	433	55,4	5,29	1,38	372,31	94
7а—7в, 8б, 12в	426	63,7	5,5	1,59	356,8	94
7г	410	63,7	5,5	1,59	340,8	94
8а, 12а	434	63,7	5,5	1,59	364,8	94
8в, 8е	431	66,5	5,57	1,66	358,93	94
8г	459	63,7	5,5	1,59	389,8	94
8д	422	66,5	5,57	1,66	349,93	94

Продолжение

Районы	Прямые затраты, руб.	В том числе, руб.				Затраты труда рабочих, чел.-ч
		основная заработная плата рабочих	эксплуатация машин		материальные ресурсы	
			всего	в том числе заработная плата рабочих, обслуживающих машины		
9б, 12г	438	66,5	5,57	1,66	365,93	94
10а	478	72,1	5,71	1,79	400,19	94
10б	454	72,1	5,71	1,79	376,19	94
10в	438	72,1	5,71	1,79	360,19	94
11а	493	63,7	5,5	1,59	423,8	94
11б, 11в	451	63,7	5,5	1,59	381,8	94
12е	453	66,5	5,57	1,66	380,93	94

РАЙОННАЯ ЦЕНА № I-391
Пергола, тип 2
Измеритель — 1 пергола

Районы	Прямые затраты, руб	В том числе, руб.				Затраты труда рабочих, чел.-ч
		основная заработная плата рабочих	эксплуатация машин		материальные ресурсы	
			всего	в том числе заработная плата рабочих, обслуживающих машины		

Строительные работы

1а—1в,	91,5	24,5	1,23	0,38	65,77	41,6
1д—1ж,						
3а—3в						
1г, 3г—5б	95,9	24,5	1,23	0,38	70,17	41,6
2а, 2в, 8в,	96,8	29,4	1,3	0,46	66,1	41,6
8д, 9						
2б, 7, 8б,	95	28,1	1,28	0,44	65,62	41,6
8г						
2г	105	34,2	1,38	0,54	69,42	41,6
6	100	24,5	1,23	0,38	74,27	41,6
8а	99,4	28,1	1,28	0,44	70,02	41,6
8е	98,6	29,4	1,3	0,46	67,9	41,6
10	100	31,8	1,34	0,5	66,86	41,6
11а—12в	103	28,1	1,28	0,44	73,62	41,6
12г—12е	105	29,4	1,3	0,46	74,3	41,6

РАЙОННАЯ ЦЕНА № I-392

Пергола, тип 3

Измеритель — 1 пергола

Районы	Прямые затраты, руб.	В том числе, руб.				Затраты труда рабочих, чел.-ч
		основная заработная плата рабочих	эксплуатация машин		материальные ресурсы	
			всего	в том числе заработная плата рабочих, обслуживающих машины		
Строительные работы						
1а — 1в,	462	85	6,72	2,07	370,28	144
1ж, 4а, 6а						
1г, 3а, 5а	482	85	6,65	2,07	390,35	144
1д, 1е, 3г, 6б	472	85	6,72	2,07	380,28	144
2а, 2в, 9а, 9в	538	102	7,48	2,5	428,52	144
2б	538	97,7	7,36	2,37	432,94	144
2г	585	119	8,09	2,92	457,91	144
3б, 3в	454	85	6,72	2,07	362,28	144
4б, 5б, 6в	494	85	6,95	2,07	402,05	144
7а — 7в,	506	97,7	7,18	2,37	401,12	144
8б, 12б						
7г, 12а, 12в	485	97,7	7,02	2,37	380,28	144
8а, 11б — 11е	514	97,7	7,11	2,37	409,19	144
8в, 8е, 12е	521	102	7,41	2,5	411,59	144
8г	563	97,7	7,25	2,37	458,05	144
8д	504	102	7,34	2,5	394,66	144
9б	530	102	7,34	2,5	420,66	144
10а	590	110	7,55	2,71	472,45	144
10б	552	110	7,55	2,71	434,45	144
10в	526	110	7,55	2,71	408,45	144
11а	576	97,7	7,36	2,37	470,94	144
12г	495	102	7,09	2,5	385,91	144
12д	511	102	7,09	2,5	401,91	144

РАЙОННАЯ ЦЕНА № I-393

Пергола, тип 4

Измеритель — 1 пергола

Районы	Прямые затраты, руб.	В том числе, руб.				Затраты труда рабочих, чел.-ч
		основная заработная плата рабочих	эксплуатация машин		материальные ресурсы	
			всего	в том числе заработная плата рабочих, обслуживающих машины		
Строительные работы						
1а — 1в	577	70,6	7,3	2,21	499,1	159
1г, 5а	604	70,6	7,3	2,21	526,1	159

Районы	Прямые затраты, руб.	В том числе, руб.				Затраты труда рабочих, чел.-ч
		основная заработная плата рабочих	эксплуатация машин		материальные ресурсы	
			всего	в том числе заработная плата рабочих, обслуживающих машины		
1д — 1ж, 3а — 3в	589	70,6	7,22	2,21	511,18	159
2а, 2в, 8в, 8д, 9	614	84,7	7,83	2,66	521,47	159
2б, 8а, 8б	609	81,2	7,69	2,54	520,11	159
2г	652	98,8	8,41	3,11	544,79	159
3г — 4б, 5б	612	70,6	7,32	2,21	534,08	159
6	632	70,6	7,25	2,21	554,15	159
7	600	81,2	7,66	2,54	511,14	159
8г	622	81,2	7,7	2,54	533,1	159
8е, 12г	645	84,7	7,77	2,66	552,53	159
10	632	91,8	8,02	2,88	532,18	159
11а	655	81,2	7,75	2,54	566,05	159
11б — 12в	544	81,2	7,58	2,54	555,22	159
12д, 12е	654	84,7	7,77	2,66	561,53	159

РАЙОННАЯ ЦЕНА № I-394

Пергола, тип 5

Измеритель — 1 пергола

Районы	Прямые затраты, руб.	В том числе, руб.				Затраты труда рабочих, чел.-ч
		основная заработная плата рабочих	эксплуатация машин		материальные ресурсы	
			всего	в том числе заработная плата рабочих, обслуживающих машины		

Строительные работы

1а — 1в, 1д — 1ж, 3а — 3в	208	50,3	2,6	0,78	155,1	87,2
1г, 3г, 5	212	50,3	2,6	0,78	159,1	87,2
2а, 2в, 8в, 8д, 9	217	60,4	2,75	0,93	153,85	87,2
2б, 7а — 8б, 8г	215	57,8	2,71	0,9	154,49	87,2
2г	234	70,4	2,91	1,09	160,69	87,2
4	213	50,3	2,6	0,78	160,1	87,2
6	217	50,3	2,6	0,78	164,1	87,2
8е, 12е	230	60,4	2,75	0,93	166,85	87,2
10	226	65,4	2,83	1,01	157,77	87,2
11а — 12в	223	57,8	2,71	0,9	162,49	87,2
12г, 12д	224	60,4	2,75	0,93	160,85	87,2

10. ПЕРГОЛЫ-ТРЕЛЬЯЖИ

РАЙОННАЯ ЦЕНА № I-395

Пергола-трельяж, тип I

Измеритель — 1 пергола

Районы	Прямые затраты, руб.	В том числе, руб.			Затраты труда рабочих, чел.-ч	
		основная заработная плата рабочих	эксплуатация машин			материальные ресурсы
			всего	в том числе заработная плата рабочих, обслуживающих машины		

I. Строительные работы

1а, 1в, 1д, 4	169	26,4	5,95	1,84	136,65	46,4
1б, 1г, 5а, 6б, 6в	174	26,4	5,95	1,84	141,65	46,4
1е	180	26,4	6	1,84	147,6	46,4
1ж, 3г	159	26,4	5,95	1,84	126,65	46,4
2а	203	31,7	6,53	2,21	164,77	46,4
2б	197	30,4	6,43	2,11	160,17	46,4
2в, 8е	224	31,7	6,53	2,21	185,77	46,4
2г	206	37	7,02	2,58	161,98	46,4
3а — 3в	163	26,4	5,9	1,84	130,7	46,4
5б	187	26,4	6,18	1,84	154,42	46,4
6а	177	26,4	6	1,84	144,6	46,4
7а	180	30,4	6,27	2,11	143,33	46,4
7б	177	30,4	6,27	2,11	140,33	46,4
7в, 7г	172	30,4	6,32	2,11	135,28	46,4
8а, 11в, 12б	186	30,4	6,27	2,11	149,33	46,4
8б, 11б, 11г, 11д	192	30,4	6,27	2,11	155,33	46,4
8в, 9б	198	31,7	6,44	2,21	159,86	46,4
8г	225	30,4	6,36	2,11	188,94	46,4
8д, 9а	191	31,7	6,49	2,21	152,81	46,4
9в	214	31,7	6,53	2,21	175,77	46,4
10а	221	34,3	6,63	2,4	180,07	46,4
10б	218	34,3	6,63	2,4	177,07	46,4
10в	223	34,3	6,63	2,4	182,07	46,4
11а	234	30,4	6,43	2,11	197,17	46,4
11е	190	30,4	6,27	2,11	153,33	46,4
12а	175	30,4	6,16	2,11	138,44	46,4
12в	183	30,4	6,16	2,11	146,44	46,4
12г	186	31,7	6,28	2,21	148,02	46,4
12д	205	31,7	6,28	2,21	170,02	46,4
12е	197	31,7	6,53	2,21	158,77	46,4

II. Монтаж металлоконструкций

1, 3—5	39,5	4,48	0,09	0,03	34,93	6,71
2а, 2в, 8в, 8д, 8е, 12г — 12е	41	5,38	0,09	0,04	35,53	6,71

Продолжение

Районы	Прямые затраты, руб.	В том числе, руб.				Затраты труда рабочих, чел.-ч
		основная заработная плата рабочих	эксплуатация машин		материальные ресурсы	
			всего	в том числе заработная плата рабочих, обслуживающих машины		
2б, 8а, 8б, 8г, 12а — 12в	40,7	5,16	0,09	0,03	35,45	6,71
2г	42,3	6,28	0,1	0,04	35,92	6,71
6	40,3	4,48	0,09	0,03	35,73	6,71
7, 11	40,2	5,16	0,09	0,03	34,95	6,71
9	42	5,38	0,09	0,04	36,53	6,71
10	45,9	5,83	0,1	0,04	39,97	6,71

РАЙОННАЯ ЦЕНА № I-396

Пергола-трельяж, тип 2

Масса сборных железобетонных конструкций 1 т

Измеритель — 1 пергола

Районы	Прямые затраты, руб.	В том числе, руб.				Затраты труда рабочих, чел.-ч
		основная заработная плата рабочих	эксплуатация машин		материальные ресурсы	
			всего	в том числе заработная плата рабочих, обслуживающих машины		

I. Строительные работы

1а, 1в, 1д, 4	298	45	9,81	3,03	243,19	79,2
1б, 1г, 5а, 6б, 6в	306	45	9,81	3,03	251,19	79,2
1е	316	45	9,81	3,03	261,09	79,2
1ж, 3г	280	45	9,81	3,03	225,19	79,2
2а	356	54	10,8	3,64	291,2	79,2
2б	344	51,8	10,6	3,47	281,6	79,2
2в, 8е	391	54	10,8	3,64	326,2	79,2
2г	360	63	11,6	4,26	285,4	79,2
3а — 3в	287	45	9,74	3,03	232,26	79,2
5б	330	45	10,2	3,03	274,8	79,2
6а	311	45	9,91	3,03	256,09	79,2
7а	316	51,8	10,3	3,47	253,9	79,2
7б, 12а	310	51,8	10,2	3,47	248	79,2
7в, 7г	302	51,8	10,4	3,47	239,8	79,2
8а, 11в	326	51,8	10,3	3,47	263,9	79,2
8б, 11б, 11г, 11д	337	51,8	10,3	3,47	274,9	79,2
8в, 9б, 12е	347	54	10,7	3,64	282,3	79,2
8г	391	51,8	10,5	3,47	328,7	79,2
8д, 9а	334	54	10,7	3,64	269,3	79,2
9в	376	54	10,8	3,64	311,2	79,2
10а	386	58,5	10,9	3,95	316,6	79,2

Районы	Прямые затраты, руб	В том числе, руб.				Затраты труда рабочих, чел.-ч
		основная заработная плата рабочих	эксплуатация машин		материальные ресурсы	
			всего	в том числе заработная плата рабочих, обслуживающих машины		
10б	382	58,5	10,9	3,95	312,6	79,2
10в	391	58,5	10,9	3,95	321,6	79,2
11а	410	51,8	10,6	3,47	347,6	79,2
11е, 12б	332	51,8	10,3	3,47	269,9	79,2
12в	322	51,8	10,2	3,47	260	79,2
12г	328	54	10,4	3,64	263,6	79,2
12д	365	54	10,4	3,64	300,6	79,2

II. Монтаж металлоконструкций

1,3—5	59,3	6,73	0,13	0,04	52,44	10,1
2а, 2в, 8в, 8д, 8е, 12г—12е	61,4	8,07	0,14	0,05	53,19	10,1
2б, 8а, 8б, 8г, 12а—12в	61	7,74	0,14	0,05	53,12	10,1
2г	63,4	9,42	0,15	0,06	53,83	10,1
6	60,5	6,73	0,13	0,04	53,64	10,1
7, 11	60,4	7,74	0,14	0,05	52,52	10,1
9	63	8,07	0,14	0,05	54,79	10,1
10	68,9	8,75	0,14	0,06	60,01	10,1

РАЙОННАЯ ЦЕНА № 1-397

Пергола-трельяж, тип 3

Масса сборных железобетонных конструкций 2 т

Измеритель — 1 пергола

Районы	Прямые затраты, руб.	В том числе, руб.				Затраты труда рабочих, чел.-ч
		основная заработная плата рабочих	эксплуатация машин		материальные ресурсы	
			всего	в том числе заработная плата рабочих, обслуживающих машины		

I. Строительные работы

1а, 1в, 1д	404	56,8	14,3	4,39	332,9	99,4
1б, 1г, 5а, 6б, 6в	411	56,8	14,2	4,39	340	99,4
1е	429	56,8	14,3	4,39	357,9	99,4
1ж, 3г	374	56,8	14,2	4,39	303	99,4
2а	486	68,2	15,6	5,28	402,2	99,4
2б	470	65,3	15,4	5,03	389,3	99,4
2в, 8е	538	68,2	15,6	5,28	454,2	99,4
2г	490	79,5	16,8	6,17	393,7	99,4

Продолжение

Районы	Прямые затраты, руб.	В том числе, руб.				Затраты труда рабочих, чел -ч
		основная заработ- ная плата рабочих	эксплуатация машин		матери- альные ресурсы	
			всего	в том числе заработная плата рабо- чих, обслу- живающих машины		
3а—3в	385	56,8	14,1	4,39	314,1	99,4
4	398	56,8	14,2	4,39	327	99,4
5б	448	56,8	14,8	4,39	376,4	99,4
6а	418	56,8	14,3	4,39	346,9	99,4
7а	427	65,3	15	5,03	346,7	99,4
7б	421	65,3	15	5,03	340,7	99,4
7в, 7г	406	65,3	15,1	5,03	325,6	99,4
8а, 12б	445	65,3	15	5,03	364,7	99,4
8б, 11б, 11г, 11д	456	65,3	15	5,03	375,7	99,4
8в, 9б	474	68,2	15,4	5,28	390,4	99,4
8г	540	65,3	15,2	5,03	459,5	99,4
8д, 9а	454	68,2	15,5	5,28	370,3	99,4
9в	516	68,2	15,6	5,28	432,2	99,4
10а	530	73,9	15,8	5,72	440,3	99,4
10б	523	73,9	15,8	5,72	433,3	99,4
10в	538	73,9	15,8	5,72	448,3	99,4
11а	566	65,3	15,4	5,03	485,3	99,4
11в, 12в	435	65,3	14,8	5,03	354,9	99,4
11е	450	65,3	15	5,03	369,7	99,4
12а	413	65,3	14,7	5,03	333	99,4
12г	441	68,2	15	5,28	357,8	99,4
12д	497	68,2	15	5,28	413,8	99,4
12е	467	68,2	15,6	5,28	383,2	99,4

II. Монтаж металлоконструкций

1,3—5	59,3	6,73	0,13	0,04	52,44	10,1
2а, 2в, 8в, 8д, 8е, 12г — 12е	61,4	8,07	0,14	0,05	53,19	10,1
2б, 8а, 8б, 8г, 12а—12в	61	7,74	0,14	0,05	53,12	10,1
2г	63,4	9,42	0,15	0,06	53,83	10,1
6	60,5	6,73	0,13	0,04	53,64	10,1
7,11	60,4	7,74	0,14	0,05	52,52	10,1
9	63	8,07	0,14	0,05	54,79	10,1
10	68,9	8,75	0,14	0,06	60,01	10,1

РАЙОННАЯ ЦЕНА № 1-398

Пергола-трельяж, тип 4

Измеритель — 1 пергола

Районы	Прямые затраты, руб.	В том числе, руб.			Затраты труда рабочих, чел.-ч	
		основная заработная плата рабочих	эксплуатация машин			материальные ресурсы
			всего	в том числе заработная плата рабочих, обслуживающих машины		

I. Строительные работы

1а, 1в, 1д, 4	223	37,1	7,36	2,28	178,54	65,4
1б, 1г, 5а, 6б	228	37,1	7,36	2,28	183,54	65,4
1е	236	37,1	7,43	2,28	191,47	65,4
1ж, 3г	211	37,1	7,36	2,28	166,54	65,4
2а	265	44,5	8,08	2,74	212,42	65,4
2б	257	42,7	7,95	2,61	206,35	65,4
2в, 8е	290	44,5	8,08	2,74	237,42	65,4
2г	270	51,9	8,68	3,2	209,42	65,4
3а — 3в	215	37,1	7,31	2,28	170,59	65,4
5б	245	37,1	7,65	2,28	200,25	65,4
6а, 6в	232	37,1	7,43	2,28	187,47	65,4
7а	236	42,7	7,76	2,61	185,54	65,4
7б, 12а	233	42,7	7,7	2,61	182,6	65,4
7в, 7г	227	42,7	7,82	2,61	176,48	65,4
8а, 11в, 12в	242	42,7	7,7	2,61	191,6	65,4
8б, 11б, 11г — 11е	251	42,7	7,76	2,61	200,54	65,4
8в, 9б, 12е	259	44,5	8,03	2,74	206,47	65,4
8г	290	42,7	7,87	2,61	239,43	65,4
8д, 9а	250	44,5	8,03	2,74	197,47	65,4
9в	278	44,5	8,08	2,74	225,42	65,4
10а, 10в	288	48,2	8,2	2,97	231,6	65,4
10б	283	48,2	8,2	2,97	226,6	65,4
11а	303	42,7	7,95	2,61	252,35	65,4
12б	247	42,7	7,76	2,61	196,54	65,4
12г	246	44,5	7,78	2,74	193,72	65,4
12д	271	44,5	7,78	2,74	218,72	65,4

II. Монтаж металлоконструкций

1, 3—5	50,4	5,72	0,11	0,04	44,57	8,55
2а, 2в, 8в, 8д, 8е, 12г — 12е	52,2	6,86	0,12	0,04	45,22	8,55
2б, 8а, 8б, 8г, 12а — 12в	51,8	6,58	0,12	0,04	45,1	8,55
2г	53,9	8,01	0,13	0,05	45,76	8,55
6	51,4	5,72	0,11	0,04	45,57	8,55
7, 11	51,3	6,58	0,12	0,04	44,6	8,55
9	53,6	6,86	0,12	0,04	46,62	8,55
10	58,6	7,43	0,12	0,05	51,05	8,55

РАЙОННАЯ ЦЕНА № I-399

Пергола-трельяж, тип 5

Измеритель — 1 пергола

Районы	Прямые затраты, руб.	В том числе, руб.			матери- альные ресурсы	Затраты труда рабочих, чел.-ч
		основная заработ- ная плата рабочих	эксплуатация машин			
			всего	в том числе заработная плата рабо- чих, обслу- живающих машины		

I. Строительные работы

1а, 1в, 1д, 6б	128	16,6	5,48	1,7	105,92	28,7
1б, 1г, 5а, 6а, 6в	130	16,6	5,54	1,7	107,86	28,7
1е	137	16,6	5,54	1,7	114,86	28,7
1ж	117	16,6	5,42	1,7	94,98	28,7
2а, 12д	159	19,9	5,91	2,04	133,19	28,7
2б	153	19,1	5,94	1,94	127,96	28,7
2в, 8е	178	19,9	6,04	2,04	152,06	28,7
2г	158	23,3	6,49	2,39	128,21	28,7
3а, 3в	121	16,6	5,44	1,7	98,96	28,7
3б	119	16,6	5,42	1,7	96,98	28,7
3г	114	16,6	5,54	1,7	91,86	28,7
4	124	16,6	5,48	1,7	101,92	28,7
5б	143	16,6	5,72	1,7	120,68	28,7
7а, 12в	136	19,1	5,73	1,94	111,17	28,7
7б	133	19,1	5,78	1,94	108,12	28,7
7в, 7г, 12а	128	19,1	5,77	1,94	103,13	28,7
8а, 11е, 12б	142	19,1	5,78	1,94	117,12	28,7
8б	148	19,1	5,78	1,94	123,12	28,7
8в	155	19,9	5,95	2,04	129,15	28,7
8г	181	19,1	5,87	1,94	156,03	28,7
8д, 9а	146	19,9	5,99	2,04	120,11	28,7
9б	152	19,9	5,95	2,04	126,15	28,7
9в	169	19,9	6,04	2,04	143,06	28,7
10а	175	21,6	6,12	2,22	147,28	28,7
10б	172	21,6	6,12	2,22	144,28	28,7
10в	177	21,6	6,12	2,22	149,28	28,7
11а	187	19,1	5,94	1,94	161,96	28,7
11б, 11г, 11д	144	19,1	5,78	1,94	119,12	28,7
11в	138	19,1	5,78	1,94	113,12	28,7
12г	139	19,9	5,79	2,04	113,31	28,7
12е	149	19,9	6,04	2,04	123,06	28,7

II. Монтаж металлоконструкций

1, 3—5	40,5	4,6	0,09	0,03	35,81	6,87
2а, 2в, 8в, 8д, 8е, 12г—12е	42	5,52	0,09	0,04	36,38	6,87

Продолжение

Районы	Прямые затраты, руб.	В том числе, руб.				Затраты труда рабочих, чел.-ч
		основная заработная плата рабочих	эксплуатация машин		материальные ресурсы	
			всего	в том числе заработная плата рабочих, обслуживающих машины		
26, 8а, 8б, 8г, 12а — 12в	41,7	5,29	0,09	0,03	36,32	6,87
2г	43,3	6,44	0,1	0,04	36,76	6,87
6	41,3	4,6	0,09	0,03	36,61	6,87
7,11	41,2	5,29	0,09	0,03	35,82	6,87
9	43	5,52	0,09	0,04	37,38	6,87
10	47,1	5,98	0,1	0,04	41,02	6,87

РАЙОННАЯ ЦЕНА № I-400

Пергола-трельяж, тип 6

Масса сборных железобетонных конструкций 8 т

Измеритель — 1 пергола

Районы	Прямые затраты, руб.	В том числе, руб.				Затраты труда рабочих, чел.-ч
		основная заработная плата рабочих	эксплуатация машин		материальные ресурсы	
			всего	в том числе заработная плата рабочих, обслуживающих машины		

I. Строительные работы

1а, 1в,	660	71,8	26,4	8,18	561,8	126
6а, 6б						
1б, 1д, 5а	671	71,8	26,9	8,18	572,3	126
1г	684	71,8	26,9	8,18	585,3	126
1е	710	71,8	26,9	8,18	611,3	126
1ж, 3б	610	71,8	26	8,18	512,2	126
2а	811	86,2	29,8	9,85	695	126
2б, 11д	749	82,6	28,6	9,34	637,8	126
2в	927	86,2	29,8	9,85	811	126
2г	796	100	32,3	11,5	663,7	126
3а	629	71,8	25,3	8,18	531,9	126
3в	618	71,8	26,9	8,18	519,3	126
3г	596	71,8	26,9	8,18	497,3	126
4	637	71,8	26,4	8,18	538,8	126
5б	771	71,8	28,3	8,18	670,9	126
6в	693	71,8	26,9	8,18	594,3	126
7а, 12в	702	82,6	27,6	9,34	591,8	126
7б	688	82,6	28	9,34	577,4	126
7в, 12а	664	82,6	28	9,34	553,4	126
7г	676	82,6	28	9,34	565,4	126
8а, 8б,	739	82,6	28	9,34	628,4	126
11г, 11е, 12б						

Продолжение

Районы	Прямые затраты, руб.	В том числе, руб.				Затраты труда рабочих, чел.-ч
		основная заработная плата рабочих	эксплуатация машин		материальные ресурсы	
			всего	в том числе заработная плата рабочих, обслуживающих машины		
8в, 12д	783	86,2	28,5	9,85	668,3	126
8г	862	82,6	28,7	9,34	750,7	126
8д, 12е	738	86,2	29,4	9,85	622,4	126
8е	832	86,2	29,8	9,85	716	126
9а	745	86,2	29,8	9,85	629	126
9б	771	86,2	29,1	9,85	655,7	126
9в	909	86,2	29,8	9,85	793	126
10а	864	93,4	29,9	10,7	740,7	126
10б	891	93,4	29,9	10,7	767,7	126
10в	946	93,4	29,9	10,7	822,7	126
11а	1000	82,6	29,2	9,34	888,2	126
11б	760	82,6	28	9,34	649,4	126
11в	717	82,6	28	9,34	606,4	126
12г	705	86,2	27,9	9,85	590,9	126

II. Монтаж металлоконструкций

1,3—5	114	12,9	0,25	0,08	100,85	19,3
2а, 2в, 8в,	118	15,5	0,27	0,1	102,23	19,3
8д, 8е,						
12г—12е						
2б, 8а, 8б,	117	14,8	0,26	0,1	101,94	19,3
8г, 12а—						
12в						
2г	122	18	0,28	0,12	103,72	19,3
6	116	12,9	0,25	0,08	102,85	19,3
7,11	116	14,8	0,26	0,1	100,94	19,3
9	121	15,5	0,27	0,1	105,23	19,3
10	132	16,8	0,28	0,11	114,92	19,3

РАЙОННАЯ ЦЕНА № I-401

Пергола-трельяж, тип 7

Измеритель — 1 пергола

Районы	Прямые затраты, руб.	В том числе, руб.				Затраты труда рабочих, чел.-ч
		основная заработная плата рабочих	эксплуатация машин		материальные ресурсы	
			всего	в том числе заработная плата рабочих, обслуживающих машины		

I. Строительные работы

1а—1в,	293	60,2	3,87	1,16	226,93	108
1д, 1е, 3в,						
3г, 5а						
1г, 4, 5б	299	60,2	3,91	1,16	234,89	108

Продолжение

Районы	Прямые затраты, руб.	В том числе, руб.				Затраты труда рабочих, чел.-ч
		основная заработная плата рабочих	эксплуатация машин		материальные ресурсы	
			всего	в том числе заработная плата рабочих, обслуживающих машины		
1ж	284	60,2	3,74	1,16	220,06	108
2а, 9а, 9в, 12г, 12д	322	72,2	4,14	1,39	245,66	108
2б, 11б — 11е	324	69,2	4,12	1,32	250,68	108
2в	328	72,2	4,29	1,39	251,51	108
2г	345	84,2	4,65	1,63	256,15	108
3а, 3б	289	60,2	3,69	1,16	225,11	108
6а, 6в	312	60,2	3,87	1,16	247,93	108
6б	307	60,2	3,74	1,16	243,06	108
7	300	69,2	4,09	1,32	226,71	108
8а	305	69,2	4,04	1,32	231,76	108
8б	310	69,2	4,04	1,32	236,76	108
8в, 9б	316	72,2	4,18	1,39	239,62	108
8г	347	69,2	4,14	1,32	273,66	108
8д	310	72,2	4,18	1,39	233,62	108
8е	355	72,2	4,29	1,39	278,51	108
10	331	78,2	4,3	1,51	248,5	108
11а	334	69,2	4,21	1,32	260,59	108
12а	315	69,2	3,91	1,32	241,89	108
12б, 12в	319	69,2	3,97	1,32	245,83	108
12е	338	72,2	4,29	1,39	261,51	108

II. Монтаж металлоконструкций

1, 3—5	257	29,2	0,56	0,19	227,23	43,6
2а, 2в, 8в, 8д, 8е, 12г—12е	266	35	0,6	0,23	230,4	43,6
2б, 8а, 8б, 8г, 12а — 12в	264	33,5	0,59	0,22	229,91	43,6
2г	275	40,8	0,64	0,27	233,56	43,6
6	262	29,2	0,56	0,19	232,23	43,6
7, 11	262	33,5	0,59	0,22	227,91	43,6
9	273	35	0,6	0,23	237,4	43,6
10	299	37,9	0,62	0,25	260,48	43,6

РАЙОННАЯ ЦЕНА № I-402

Пергола-трельяж, тип 9

Измеритель — 1 пергола

Районы	Прямые затраты, руб.	В том числе, руб.			Затраты труда рабочих, чел.-ч	
		основная заработ- ная плата рабочих	эксплуатация машин			матери- альные ресурсы
			всего	в том числе заработная плата рабо- чих, обслу- живающих машины		

I. Строительные работы

1а — 1в, 1д, 1е, 3а, 3в, 3г	523	107	6,63	2,03	409,37	192
1г, 4, 5	534	107	6,86	2,03	420,14	192
1ж	512	107	6,61	2,03	398,39	192
2а, 9а, 9в	570	128	7,48	2,45	434,52	192
2б, 11б — 11е, 12б, 12в	575	123	7,13	2,33	444,87	192
2в, 12г, 12д	580	128	7,27	2,45	444,73	192
2г	612	150	8,09	2,86	453,91	192
3б	518	107	6,61	2,03	404,39	192
6а, 6в	560	107	6,8	2,03	446,2	192
6б	552	107	6,61	2,03	438,39	192
7	538	123	7,17	2,33	407,83	192
8а	546	123	7,09	2,33	415,91	192
8б	552	123	7,09	2,33	421,91	192
8в, 9б	563	128	7,33	2,45	427,67	192
8г	609	123	7,25	2,33	478,75	192
8д	554	128	7,33	2,45	418,67	192
8е	625	128	7,48	2,45	489,52	192
10	589	139	7,54	2,66	442,46	192
11а	596	123	7,36	2,33	465,64	192
12а	567	123	6,9	2,33	437,1	192
12е	602	128	7,48	2,45	466,52	192

II. Монтаж металлоконструкций

1, 3—5	366	41,5	0,8	0,27	323,7	62
2а, 2в, 8в, 8д, 8е, 12г — 12е	379	49,8	0,86	0,33	328,34	62
2б, 8а, 8б, 8г, 12а — 12в	376	47,7	0,84	0,31	327,46	62
2г	391	58,1	0,91	0,38	331,99	62
6	373	41,5	0,8	0,27	330,7	62
7, 11	372	47,7	0,84	0,31	323,46	62
9	388	49,8	0,86	0,33	337,34	62
10	425	53,9	0,89	0,35	370,21	62

РАЙОННАЯ ЦЕНА № I-403

Пергола-трельяж, тип 10

Измеритель — 1 пергола

Районы	Прямые затраты, руб.	В том числе, руб.				Затраты труда рабочих, чел -ч
		основная заработная плата рабочих	эксплуатация машин		материальные ресурсы	
			всего	в том числе заработная плата рабочих, обслуживающих машины		
Строительные работы						
1а — 1 в, 1д, 1е, 3в, 5а	420	74,3	5,63	1,68	340,07	133
1г, 4, 5б	427	74,3	5,7	1,68	347	133
1ж	406	74,3	5,4	1,68	326,3	133
2а, 9в	462	89,1	6,3	2,03	366,6	133
2б	471	85,4	6,19	1,92	379,41	133
2в	475	89,1	6,3	2,03	379,6	133
2г	491	104	6,88	2,38	380,12	133
3а, 3б, 3г	414	74,3	5,42	1,68	334,28	133
6а, 6в	446	74,3	5,63	1,68	366,07	133
6б	437	74,3	5,4	1,68	357,3	133
7	427	85,4	5,96	1,92	335,64	133
8а	434	85,4	5,87	1,92	342,73	133
8б, 12а, 12б	446	85,4	5,75	1,92	354,85	133
8в, 9а, 12г, 12д	457	89,1	6,05	2,03	361,85	133
8г	512	85,4	6,06	1,92	420,54	133
8д, 9б	446	89,1	6,12	2,03	350,78	133
8е	524	89,1	6,3	2,03	428,6	133
10	477	96,6	6,29	2,2	374,11	133
11а	481	85,4	6,19	1,92	389,41	133
11б — 11е	459	85,4	5,87	1,92	367,73	133
12в	450	85,4	5,64	1,92	358,96	133
12е	481	89,1	6,3	2,03	385,6	133

РАЙОННАЯ ЦЕНА № I-404

Пергола-трельяж, тип 13

Измеритель — 1 пергола-трельяж

Районы	Прямые затраты, руб.	В том числе, руб.				Затраты труда рабочих, чел -ч
		основная заработная плата рабочих	эксплуатация машин		материальные ресурсы	
			всего	в том числе заработная плата рабочих, обслуживающих машины		
Строительные работы						
1а — 1в, 3в, 5	346	87,7	4,27	1,21	254,03	153
1г — 1е, 4	351	87,7	3,97	1,21	259,33	153
1ж	332	87,7	3,85	1,21	240,45	153

Районы	Прямые затраты, руб.	В том числе, руб				Затраты труда рабочих, чел.-ч
		основная заработная плата рабочих	эксплуатация машин		материальные ресурсы	
			всего	в том числе заработная плата рабочих, обслуживающих их машины		
2а	392	105	4,66	1,46	282,34	153
2б	398	101	4,57	1,38	292,43	153
2в, 12е	402	105	4,66	1,46	292,34	153
2г	418	123	5,14	1,72	289,86	153
3а, 3б, 3г	339	87,7	3,88	1,21	247,42	153
6а, 6в	368	87,7	4,08	1,21	276,22	153
6б	359	87,7	3,85	1,21	267,45	153
7	355	101	4,34	1,38	249,66	153
8а	361	101	4,25	1,38	255,75	153
8б, 12б, 12в	372	101	4,14	1,38	266,86	153
8в, 9а, 9в, 12д	384	105	4,4	1,46	274,6	153
8г	439	101	4,43	1,38	333,57	153
8д, 9б	373	105	4,47	1,46	263,53	153
8е	444	105	4,66	1,46	334,34	153
10	403	114	4,6	1,59	284,4	153
11а	404	101	4,57	1,38	298,43	153
11б — 11е	382	101	4,25	1,38	276,75	153
12а	366	101	4,02	1,38	260,98	153
12г	379	105	4,15	1,46	269,85	153

РАЙОННАЯ ЦЕНА № I-405

Пергола-трельяж, тип 14

Измеритель — 1 пергола

Районы	Прямые затраты, руб	В том числе, руб.				Затраты труда рабочих, чел.-ч
		основная заработная плата рабочих	эксплуатация машин		материальные ресурсы	
			всего	в том числе заработная плата рабочих, обслуживающих машины		

Строительные работы

1а, 1б, 1д,	322	47,5	4,58	1,34	269,92	84,2
1е, 3в, 3г, 5б						
1в	319	47,5	4,4	1,34	267,1	84,2
1г, 4б, 5а, 6б	329	47,5	4,28	1,34	277,22	84,2
1ж	309	47,5	4,17	1,34	257,33	84,2
2а	361	57	4,99	1,62	299,01	84,2
2б, 11а	369	54,6	4,9	1,53	309,5	84,2
2в	371	57	4,99	1,62	309,01	84,2
2г	398	66,5	5,49	1,9	326,01	84,2

Продолжение

Районы	Прямые затраты, руб.	В том числе, руб.			материальные ресурсы	Затраты труда рабочих чел.-ч
		основная заработная плата рабочих	эксплуатация машин			
			всего	в том числе заработная плата рабочих, обслуживающих машины		
3а, 3б	315	47,5	4,08	1,34	263,42	84,2
4а	326	47,5	4,17	1,34	274,33	84,2
6а, 6в	341	47,5	4,4	1,34	289,1	84,2
7	325	54,6	4,67	1,53	265,73	84,2
8а, 12а	332	54,6	4,47	1,53	272,93	84,2
8б, 11б	346	54,6	4,47	1,53	286,93	84,2
11е, 12в						
8в, 9а	356	57	4,9	1,62	294,1	84,2
8г	422	54,6	4,76	1,53	362,64	84,2
8д, 9б, 12г	343	57	4,65	1,62	281,35	84,2
8е	452	57	4,99	1,62	390,01	84,2
9в	366	57	4,99	1,62	304,01	84,2
10а	370	61,8	4,95	1,76	303,25	84,2
10б	386	61,8	4,95	1,76	319,25	84,2
10в	376	61,8	4,95	1,76	309,25	84,2
12б	339	54,6	4,58	1,53	279,82	84,2
12д	348	57	4,49	1,62	286,51	84,2
12е	386	57	4,99	1,62	324,01	84,2

РАЙОННАЯ ЦЕНА № I-406

Пергола-трельяж, тип 15

Измеритель — 1 пергола

Районы	Прямые затраты, руб.	В том числе, руб.			материальные ресурсы	Затраты труда рабочих, чел.-ч
		основная заработная плата рабочих	эксплуатация машин			
			всего	в том числе заработная плата рабочих, обслуживающих машины		

Строительные работы

1а — 1в, 1д, 1е, 3в, 4, 5	228	82,4	4,43	1,25	141,17	143
1г, 6б	231	82,4	4,34	1,25	144,26	143
1ж	220	82,4	4,28	1,25	133,32	143
2а, 8в, 9в	258	98,8	4,77	1,5	154,43	143
2б, 11а	259	94,7	4,74	1,43	159,56	143
2в	263	98,8	4,81	1,5	159,39	143
2г	287	115	5,18	1,76	166,82	143
3а, 3б, 3г	224	82,4	4,3	1,25	137,3	143
6а, 6в	236	82,4	4,4	1,25	149,2	143
7	238	94,7	4,62	1,43	138,68	143
8а, 12а	241	94,7	4,52	1,43	141,78	143

Продолжение

Районы	Прямые затраты, руб.	В том числе, руб.				Затраты труда рабочих, чел.-ч
		основная заработная плата рабочих	эксплуатация машин		материальные ресурсы	
			всего	в том числе заработная плата рабочих, обслуживающих машины		
8б, 11б — 11е, 12в	248	94,7	4,52	1,43	148,78	143
8г	285	94,7	4,67	1,43	185,63	143
8д, 9б, 12г	249	98,8	4,64	1,5	145,56	143
8е	301	98,8	4,81	1,5	197,39	143
9а	255	98,8	4,81	1,5	151,39	143
10а, 10в	270	107	4,85	1,63	158,15	143
10б	275	107	4,85	1,63	163,15	143
12б	244	94,7	4,58	1,43	144,72	143
12д	252	98,8	4,56	1,5	148,64	143
12е	269	98,8	4,81	1,5	165,39	143

РАЙОННАЯ ЦЕНА № 1-407

Пергола-трельяж, тип 16

Измеритель — 1 пергола

Районы	Прямые затраты, руб.	В том числе, руб.				Затраты труда рабочих, чел.-ч
		основная заработная плата рабочих	эксплуатация машин		материальные ресурсы	
			всего	в том числе заработная плата рабочих, обслуживающих машины		

Строительные работы

1а — 1в, 1д, 1е, 3в, 4,5	243	87,3	4,59	1,29	151,11	152
1г, 6б	246	87,3	4,5	1,29	154,2	152
1ж	236	87,3	4,44	1,29	144,26	152
2а, 8в, 9в	274	105	4,94	1,55	164,06	152
2б, 11а	276	100	4,9	1,47	171,1	152
2в	280	105	4,98	1,55	170,02	152
2г	304	122	5,36	1,81	176,64	152
3а, 3б, 3г	240	87,3	4,46	1,29	148,24	152
6а, 6в	252	87,3	4,56	1,29	160,14	152
7	254	100	4,79	1,47	149,21	152
8а, 12а	257	100	4,69	1,47	152,31	152
8б, 11б — 11е, 12в	264	100	4,69	1,47	159,31	152
8г	301	100	4,84	1,47	196,16	152
8д, 9б, 12г	266	105	4,81	1,55	156,19	152
8е	318	105	4,98	1,55	208,02	152
9а	271	105	4,98	1,55	161,02	152

Районы	Прямые затраты, руб.	В том числе, руб.				Затраты труда рабочих, чел.-ч
		основная заработная плата рабочих	эксплуатация машин		материальные ресурсы	
			всего	в том числе заработная плата рабочих, обслуживающих машины		
10а, 10в	287	113	5,02	1,68	168,98	152
10б	292	113	5,02	1,68	173,98	152
12б	260	100	4,74	1,47	155,26	152
12д	268	105	4,73	1,55	158,27	152
12е	285	105	4,98	1,55	175,02	152

РАЙОННАЯ ЦЕНА № I-408

Пергола-трельяж, тип 17

Измеритель — 1 пергола

Районы	Прямые затраты, руб.	В том числе, руб.				Затраты труда рабочих, чел.-ч
		основная заработная плата рабочих	эксплуатация машин		материальные ресурсы	
			всего	в том числе заработная плата рабочих, обслуживающих машины		

Строительные работы

1а — 1в,	222	35,5	3,11	0,97	183,39	62,9
1д, 1е, 3в						
1г, 3г —	227	35,5	3,14	0,97	188,36	62,9
5б						
1ж, 3б	218	35,5	2,99	0,97	179,51	62,9
2а, 8в, 9а	245	42,6	3,42	1,17	198,98	62,9
2б	248	40,8	3,4	1,1	203,8	62,9
2в	250	42,6	3,46	1,17	203,94	62,9
2г	279	49,7	3,78	1,36	225,52	62,9
3а	219	35,5	2,9	0,97	180,6	62,9
6а, 6в	235	35,5	3,11	0,97	196,39	62,9
6б	230	35,5	2,99	0,97	191,51	62,9
7	226	40,8	3,29	1,1	181,91	62,9
8а, 12а	232	40,8	3,19	1,1	188,01	62,9
8б, 12б	237	40,8	3,24	1,1	192,96	62,9
8г	282	40,8	3,34	1,1	237,86	62,9
8д, 9б	237	42,6	3,37	1,17	191,03	62,9
8е	316	42,6	3,46	1,17	269,94	62,9
9в	255	42,6	3,46	1,17	208,94	62,9
10а	253	46,1	3,47	1,26	203,43	62,9
10б	269	46,1	3,47	1,26	219,43	62,9
10в	262	46,1	3,47	1,26	212,43	62,9
11а	251	40,8	3,4	1,1	206,8	62,9
11б — 11е,	241	40,8	3,19	1,1	197,01	62,9
12в						
12г	239	42,6	3,21	1,17	193,19	62,9
12д	242	42,6	3,21	1,17	196,19	62,9
12е	272	42,6	3,46	1,17	225,94	62,9

РАЙОННАЯ ЦЕНА № I-409

Пергола-трельяж, тип 18

Измеритель—1 пергола

Районы	Прямые затраты, руб.	В том числе, руб.			Затраты труда рабочих, чел-ч	
		основная заработная плата рабочих	эксплуатация машин			материальные ресурсы
			всего	в том числе заработная плата рабочих, обслуживающих машины		

Строительные работы

1а —1в	208	43,1	4,17	1,19	160,73	74,4
1г, 1ж, 5а	217	43,1	4,17	1,19	169,73	74,4
1д, 1е	203	43,1	4,17	1,19	155,73	74,4
2а	230	51,8	4,41	1,42	173,79	74,4
2б, 7г	213	49,6	4,35	1,37	159,05	74,4
2в, 8в	217	51,8	4,41	1,42	160,79	74,4
2г	284	60,4	4,65	1,66	218,95	74,4
3а, 3б, 6б, 6в	221	43,1	4,17	1,19	173,73	74,4
3в, 5б	238	43,1	4,17	1,19	190,73	74,4
3г	226	43,1	4,17	1,19	178,73	74,4
4	213	43,1	4,17	1,19	165,73	74,4
6а	248	43,1	4,17	1,19	200,73	74,4
7а —7в	209	49,6	4,35	1,37	155,05	74,4
8а, 8б, 11	229	49,6	4,35	1,37	175,05	74,4
8г	233	49,6	4,35	1,37	179,05	74,4
8д, 9а, 9б	233	51,8	4,41	1,42	176,79	74,4
8е	321	51,8	4,41	1,42	264,79	74,4
9в	254	51,8	4,41	1,42	197,79	74,4
10а	240	56,1	4,53	1,54	179,37	74,4
10б	272	56,1	4,53	1,54	211,37	74,4
10в	260	56,1	4,53	1,54	199,37	74,4
12а	238	49,6	4,35	1,37	184,05	74,4
12б	251	49,6	4,35	1,37	197,05	74,4
12в	241	49,6	4,35	1,37	187,05	74,4
12г, 12д	239	51,8	4,41	1,42	182,79	74,4
12е	260	51,8	4,41	1,42	203,79	74,4

РАЙОННАЯ ЦЕНА № I-410

Пергола-трельяж, тип 19

Измеритель — 1 пергола

Районы	Прямые затраты, руб.	В том числе, руб.				Затраты труда рабочих, чел.-ч
		основная заработная плата рабочих	эксплуатация машин		материальные ресурсы	
			всего	в том числе заработная плата рабочих, обслуживающих машины		
Строительные работы						
1а — 1в, 1д, 1е, 3в	252	40,7	3,34	1,06	207,96	72
1г, 3г — 5б	256	40,7	3,37	1,06	211,93	72
1ж, 3а, 3б	247	40,7	3,18	1,06	203,12	72
2а, 8в, 9а	276	48,8	3,67	1,28	223,53	72
2б	279	46,8	3,65	1,22	228,55	72
2в	281	48,8	3,72	1,28	228,48	72
2г	314	57	4,05	1,5	252,95	72
6а, 6в	266	40,7	3,34	1,06	221,96	72
6б	260	40,7	3,22	1,06	216,08	72
7	257	46,8	3,53	1,22	206,67	72
8а, 12а	264	46,8	3,43	1,22	213,77	72
8б, 11б, 11в, 12б	270	46,8	3,49	1,22	219,71	72
8г	313	46,8	3,58	1,22	262,62	72
8д, 9б, 12г	269	48,8	3,54	1,28	216,66	72
8е	351	48,8	3,72	1,28	298,48	72
9в	286	48,8	3,72	1,28	233,48	72
10а	290	52,9	3,73	1,39	233,37	72
10б	304	52,9	3,73	1,39	247,37	72
10в	298	52,9	3,73	1,39	241,37	72
11а	283	46,8	3,65	1,22	232,55	72
11г — 11е, 12в	272	46,8	3,43	1,22	221,77	72
12д	273	48,8	3,46	1,28	220,74	72
12е	303	48,8	3,72	1,28	250,48	72

РАЙОННАЯ ЦЕНА № I-411

Пергола-трельяж, тип 20

Измеритель — 1 пергола

Районы	Прямые затраты, руб.	В том числе, руб.				Затраты труда рабочих, чел.-ч
		основная заработная плата рабочих	эксплуатация машин		материальные ресурсы	
			всего	в том числе заработная плата рабочих, обслуживающих машины		
Строительные работы						
1а — 1в	181	33,4	3,45	0,98	144,15	57,6
1г, 1ж, 5а	190	33,4	3,45	0,98	153,15	57,6
1д, 1е	177	33,4	3,45	0,98	140,15	57,6

Продолжение

Районы	Прямые затраты, руб.	В том числе, руб.				Затраты труда рабочих, чел.-ч
		основная заработная плата рабочих	эксплуатация машин		материальные ресурсы	
			всего	в том числе заработная плата рабочих, обслуживающих машины		
2а	200	40	3,65	1,18	156,35	57,6
2б, 7г	186	38,4	3,6	1,13	144	57,6
2в, 8б	189	40	3,65	1,18	145,35	57,6
2г	248	46,7	3,85	1,38	197,45	57,6
3а, 3б,	193	33,4	3,45	0,98	156,15	57,6
6б, 6в						
3в, 5б	209	33,4	3,45	0,98	172,15	57,6
3г	198	33,4	3,45	0,98	161,15	57,6
4	186	33,4	3,45	0,98	149,15	57,6
6а	218	33,4	3,45	0,98	181,15	57,6
7а — 7в	182	38,4	3,6	1,13	140	57,6
8а, 8б, 11	200	38,4	3,6	1,13	158	57,6
8г	203	38,4	3,6	1,13	161	57,6
8д, 9а, 9б	203	40	3,65	1,18	159,35	57,6
8е	283	40	3,65	1,18	239,35	57,6
9в	222	40	3,65	1,18	178,35	57,6
10а	209	43,4	3,75	1,28	161,85	57,6
10б	238	43,4	3,75	1,28	190,85	57,6
10в	227	43,4	3,75	1,28	179,85	57,6
12а	208	38,4	3,6	1,13	166	57,6
12б	220	38,4	3,6	1,13	178	57,6
12в	211	38,4	3,6	1,13	169	57,6
12г, 12д	209	40	3,65	1,18	165,35	57,6
12е	227	40	3,65	1,18	183,35	57,6

РАЙОННАЯ ЦЕНА № I-412

Пергола-трельяж, тип 21

Измеритель — 1 пергола

Районы	Прямые затраты, руб.	В том числе, руб.				Затраты труда рабочих, чел.-ч
		основная заработная плата рабочих	эксплуатация машин		материальные ресурсы	
			всего	в том числе заработная плата рабочих, обслуживающих машины		
Строительные работы						
1а, 1б,	197	28,5	2,76	0,82	165,74	50,6
1д, 1е,						
3в, 3г, 5б						
1в	195	28,5	2,66	0,82	163,84	50,6
1г, 4а —						
5а, 6б	201	28,5	2,6	0,82	169,9	50,6
1ж	190	28,5	2,53	0,82	158,97	50,6
2а, 8в	218	34,2	2,96	0,99	180,84	50,6
2б, 11а	224	32,8	2,95	0,93	188,25	50,6

Продолжение

Районы	Прямые затраты, руб.	В том числе, руб.			материальные ресурсы	Затраты труда рабочих, руб.
		основная заработная плата рабочих	эксплуатация машин			
			всего	в том числе заработная плата рабочих, обслуживающих их машины		
2в, 9в	224	34,2	3,01	0,99	186,79	50,6
2г	244	39,9	3,31	1,16	200,79	50,6
3а, 3б	193	28,5	2,48	0,82	162,02	50,6
6а, 6в	208	28,5	2,66	0,82	176,84	50,6
7	199	32,8	2,83	0,93	163,37	50,6
8а, 12а	203	32,8	2,71	0,93	167,49	50,6
8б, 11б—	211	32,8	2,71	0,93	175,49	50,6
11е, 12в						
8г	255	32,8	2,88	0,93	219,32	50,6
8д, 9б,	209	34,2	2,82	0,99	171,98	50,6
12г						
8е	277	34,2	3,01	0,99	239,79	50,6
9а	216	34,2	3,01	0,99	178,79	50,6
10а	225	37,1	2,99	1,07	184,91	50,6
10б	236	37,1	2,99	1,07	195,91	50,6
10в	230	37,1	2,99	1,07	189,91	50,6
12б	208	32,8	2,78	0,93	172,42	50,6
12д	212	34,2	2,73	0,99	175,07	50,6
12е	237	34,2	3,01	0,99	199,79	50,6

РАЙОННАЯ ЦЕНА № I-413

Пергола-трельяж, тип 22

Измеритель — 1 пергола

Районы	Прямые затраты, руб.	В том числе, руб.			материальные ресурсы	Затраты труда рабочих, чел.-ч
		основная заработная плата рабочих	эксплуатация машин			
			всего	в том числе заработная плата рабочих, обслуживающих их машины		

Строительные работы

1а, 1б, 3г	168	24	2,3	0,71	141,7	42,6
1в	166	24	2,3	0,71	139,7	42,6
1г — 1е,	171	24	2,29	0,71	144,71	42,6
3а, 3в, 4,5						
1ж	161	24	2,19	0,71	134,81	42,6
2а	187	28,9	2,61	0,85	155,49	42,6
2б	191	27,6	2,56	0,81	160,84	42,6
2в, 9в	192	28,9	2,61	0,85	160,49	42,6
2г	209	33,7	2,87	1	172,43	42,6
3б	158	24	2,19	0,71	131,81	42,6
6а, 6в	179	24	2,3	0,71	152,7	42,6
6б	174	24	2,19	0,71	147,81	42,6
7	170	27,6	2,45	0,81	139,95	42,6
8а	173	27,6	2,4	0,81	143	42,6

Продолжение

Районы	Прямые затраты, руб.	В том числе, руб.				Затраты труда рабочих, чел.-ч
		основная заработная плата рабочих	эксплуатация машин		материальные ресурсы	
			всего	в том числе заработная плата рабочих, обслуживающих машины		
8б, 12б	180	27,6	2,4	0,81	150	42,6
8в, 9а, 12д	184	28,9	2,48	0,85	152,62	42,6
8г	220	27,6	2,49	0,81	189,91	42,6
8д, 9б	178	28,9	2,52	0,85	146,58	42,6
8е	238	28,9	2,61	0,85	206,49	42,6
10а	192	31,3	2,59	0,93	158,11	42,6
10б	202	31,3	2,59	0,93	168,11	42,6
10в	197	31,3	2,59	0,93	163,11	42,6
11а	196	27,6	2,56	0,81	165,84	42,6
11б—11е	184	27,6	2,4	0,81	154	42,6
12а	175	27,6	2,29	0,81	145,11	42,6
12в	181	27,6	2,29	0,81	151,11	42,6
12г	179	28,9	2,36	0,85	147,74	42,6
12е	202	28,9	2,61	0,85	170,49	42,6

РАЙОННАЯ ЦЕНА № I-414

Пергола-трельяж, тип 23

Измеритель—1 пергола

Районы	Прямые затраты, руб.	В том числе, руб.				Затраты труда рабочих, чел.-ч
		основная заработная плата рабочих	эксплуатация машин		материальные ресурсы	
			всего	в том числе заработная плата рабочих, обслуживающих машины		

Строительные работы

1а, 1б, 3а	153	19,4	2,08	0,67	131,52	34,5
1в, 1г	150	19,4	2,19	0,67	128,41	34,5
1г—1е,	155	19,4	2,22	0,67	133,38	34,5
3в, 4,5						
1ж, 3б	145	19,4	2,07	0,67	123,53	34,5
2а	170	23,3	2,49	0,81	144,21	34,5
2б	175	22,4	2,44	0,77	150,16	34,5
2в	176	23,3	2,49	0,81	150,21	34,5
2г	187	27,2	2,74	0,95	157,06	34,5
6а, 6в	162	19,4	2,19	0,67	140,41	34,5
6б	157	19,4	2,07	0,67	135,53	34,5
7	154	22,4	2,33	0,77	129,27	34,5
8а, 12а	157	22,4	2,22	0,77	132,38	34,5
8б, 12б,	162	22,4	2,22	0,77	137,38	34,5
12в						
8в, 9а	168	23,3	2,44	0,81	142,26	34,5
8г	201	22,4	2,37	0,77	176,23	34,5
8д, 9б, 12г	161	23,3	2,32	0,81	135,38	34,5
8е	212	23,3	2,49	0,81	186,21	34,5

Продолжение

Районы	Прямые затраты, руб.	В том числе, руб			материальные ресурсы	Затраты труда рабочих, чел.-ч
		основная заработная плата рабочих	эксплуатация машин			
			всего	в том числе заработная плата рабочих, обслуживающих машины		
9в	172	23,3	2,49	0,81	146,21	34,5
10а	174	25,3	2,47	0,88	146,23	34,5
10б	181	25,3	2,47	0,88	153,23	34,5
10в	177	25,3	2,47	0,88	149,23	34,5
11а	178	22,4	2,44	0,77	153,16	34,5
11б—11е	167	22,4	2,28	0,77	142,32	34,5
12д	165	23,3	2,24	0,81	139,46	34,5
12е	180	23,3	2,49	0,81	154,21	34,5

РАЙОННАЯ ЦЕНА № I-415

Пергола-трельяж, тип 24

Измеритель—1 пергола

Районы	Прямые затраты, руб	В том числе, руб			материальные ресурсы	Затраты труда рабочих, чел.-ч
		основная зар. бот-ная плата рабочих	эксплуатация машин			
			всего	в том числе заработная плата рабочих, обслуживающих машины		

Строительные работы

1а, 1б, 4, 5	222	30,4	3,53	1,05	188,07	53,5
1в, 3в	220	30,4	3,46	1,05	186,14	53,5
1г—1е	227	30,4	3,46	1,05	193,14	53,5
1ж	209	30,4	3,24	1,05	175,36	53,5
2а	256	36,5	4,01	1,27	215,49	53,5
2б	265	34,9	3,93	1,2	226,17	53,5
2в	267	36,5	4,01	1,27	226,49	53,5
2г	275	42,5	4,46	1,49	228,04	53,5
3а, 3б	216	30,4	3,14	1,05	182,46	53,5
3г	211	30,4	3,46	1,05	177,14	53,5
6а, 6в	234	30,4	3,46	1,05	200,14	53,5
6б	225	30,4	3,24	1,05	191,36	53,5
7, 12а	223	34,9	3,58	1,2	184,52	53,5
8а, 12б	228	34,9	3,61	1,2	189,49	53,5
8б, 11б—11е	240	34,9	3,61	1,2	201,49	53,5
8в	250	36,5	3,82	1,27	209,68	53,5
8г	311	34,9	3,79	1,2	272,31	53,5
8д, 9б,	237	36,5	3,66	1,27	196,84	53,5
12д						
8е	318	36,5	4,01	1,27	277,49	53,5
9а	247	36,5	4,01	1,27	206,49	53,5
9в	253	36,5	4,01	1,27	212,49	53,5
10а, 10в	261	39,5	3,93	1,38	217,57	53,5

Продолжение

Районы	Прямые затраты, руб.	В том числе, руб.				Затраты труда рабочих, чел.-ч
		основная заработная плата рабочих	эксплуатация машин		материальные ресурсы	
			всего	в том числе заработная плата рабочих, обслуживающих машины		
10б	268	39,5	3,93	1,38	224,57	53,5
11а	261	34,9	3,93	1,2	222,17	53,5
12в	232	34,9	3,38	1,2	193,72	53,5
12г	234	36,5	3,5	1,27	194	53,5
12е	262	36,5	4,01	1,27	221,49	53,5

РАЙОННАЯ ЦЕНА № I-416

Пергола-трельяж, тип 26

Измеритель — 1 пергола

Районы	Прямые затраты, руб	В том числе, руб				Затраты труда рабочих, чел - ч
		основная заработная плата рабочих	эксплуатация машин		материальные ресурсы	
			всего	в том числе заработная плата рабочих, обслуживающих машины		

Строительные работы

1а, 1б, 4,5б	252	34	4,19	1,26	213,31	59,8
1в, 3в	250	34	4,11	1,26	211,89	59,8
1г—1е, 6б	258	34	3,98	1,26	220,02	59,8
1ж	237	34	3,85	1,26	199,15	59,8
2а, 9в	290	40,8	4,74	1,52	244,46	59,8
2б	301	39,1	4,65	1,43	257,25	59,8
2в, 12е	302	40,8	4,74	1,52	256,46	59,8
2г	315	47,6	5,26	1,78	262,14	59,8
3а, 3б	245	34	3,75	1,26	207,25	59,8
3г	241	34	4,11	1,26	202,89	59,8
5а	256	34	4,11	1,26	217,89	59,8
6а, 6в	267	34	4,11	1,26	228,89	59,8
7,12а	253	39,1	4,26	1,43	209,64	59,8
8а	259	39,1	4,28	1,43	215,62	59,8
8б, 11б — 11е	273	39,1	4,28	1,43	229,62	59,8
8в	285	40,8	4,53	1,52	239,67	59,8
8г	354	39,1	4,49	1,43	310,41	59,8
8д, 9б, 12д	270	40,8	4,35	1,52	224,85	59,8
8е	367	40,8	4,74	1,52	321,46	59,8
9а	281	40,8	4,74	1,52	235,46	59,8
10а, 10в	298	44,2	4,66	1,65	249,14	59,8
10б	306	44,2	4,66	1,65	257,14	59,8
11а	297	39,1	4,65	1,43	253,25	59,8
12б	262	39,1	4,28	1,43	218,62	59,8
12в	265	39,1	4,02	1,43	221,88	59,8
12г	266	40,8	4,17	1,52	221,03	59,8

11. ЖЕЛЕЗНОДОРОЖНЫЙ ПЕРЕЕЗД ДЕТСКОГО АВТОГОРОДКА

РАЙОННАЯ ЦЕНА № I-417

Железнодорожный переезд детского автогородка

Измеритель—1 переезд

Районы	Прямые затраты, руб.	В том числе, руб.			Затраты труда рабочих, чел.-ч	
		основная заработ- ная плата рабочих	эксплуатация машин			матери- альные ресурсы
			всего	в том числе заработная плата рабо- чих, обслу- живающих машины		

I. Строительные работы

1а, 1б, 1д,	1580	52,2	44,5	10,4	1483,3	95,4
4а, 6в						
1в, 6б	1540	52,2	44,5	10,4	1443,3	95,4
1г, 1е, 5а	1600	52,2	44,6	10,4	1503,2	95,4
1ж, 3г	1380	52,2	44,5	10,4	1283,3	95,4
2а	1840	62,6	46,9	12,6	1730,5	95,4
2б	1960	60	46,4	12	1853,6	95,4
2в	1990	62,6	46,9	12,6	1880,5	95,4
2г	1900	73	49,1	14,6	1777,9	95,4
3а	1450	52,2	44,3	10,4	1353,5	95,4
3б, 3в	1470	52,2	44,5	10,4	1373,3	95,4
4б, 5б	1550	52,2	44,7	10,4	1453,1	95,4
6а	1620	52,2	44,6	10,4	1523,2	95,4
7а, 7б,	1590	60	46,1	12	1483,9	95,4
11г—11е						
7в, 7г	1540	60	46,2	12	1433,8	95,4
8а	1640	60	46,1	12	1533,9	95,4
8б	1770	60	46,1	12	1663,9	95,4
8в, 9в, 12е	1800	62,6	46,8	12,6	1690,6	95,4
8г	2370	60	46,3	12	2263,7	95,4
8д, 12г	1680	62,6	46,7	12,6	1570,7	95,4
8е	2200	62,6	46,9	12,6	2090,5	95,4
9а	1780	62,6	46,9	12,6	1670,5	95,4
9б	1710	62,6	46,8	12,6	1600,6	95,4
10а, 10б	1890	67,8	47,8	13,6	1774,4	95,4
10в	1820	67,8	47,8	13,6	1704,4	95,4
11а	1860	60	46,4	12	1753,6	95,4
11б, 11в	1620	60	46,1	12	1513,9	95,4
12а, 12б	1430	60	46,1	12	1323,9	95,4
12в	1670	60	46	12	1564	95,4
12д	1570	62,6	46,6	12,6	1460,8	95,4

II. Монтаж металлоконструкций

1, 3, 5	65,3	1,56	5,62	1,85	58,12	2,32
2а, 2в, 8е,	66,7	1,87	5,99	2,22	58,84	2,32
12д, 12е						
2б	66,8	1,79	5,9	2,13	59,11	2,32
2г	68,1	2,18	6,36	2,59	59,56	2,32
4	64,2	1,56	5,62	1,85	57,02	2,32

Районы	Прямые затраты, руб.	В том числе, руб.				Затраты труда рабочих, чел.-ч
		основная заработная плата рабочих	эксплуатация машин		материальные ресурсы	
			всего	в том числе заработная плата рабочих, обслуживающих машины		
6	66,6	1,56	5,62	1,85	59,42	2,32
7а—8б, 8г, 11а— 12в	65,7	1,79	5,9	2,13	58,01	2,32
8в, 8д, 12г	66,2	1,87	5,99	2,22	58,34	2,32
9	68,9	1,87	5,99	2,22	61,04	2,32
10	76,3	2,02	6,18	2,41	68,1	2,32

12. РАЗНОВЫСОКИЕ ПЕРЕКЛАДИНЫ

РАЙОННАЯ ЦЕНА № 1-418

Разновысокие перекладки

Измеритель—1 конструкция

Районы	Прямые затраты, руб.	В том числе, руб.				Затраты труда рабочих чел.-ч
		основная заработная плата рабочих	эксплуатация машин		материальные ресурсы	
			всего	в том числе заработная плата рабочих, обслуживающих машины		

I. Строительные работы

1а—1в, 1д—1ж	68,7	25,1	4,76	1,33	38,84	19,8
1г, 3а, 3г, 4а, 5а, 6а	70,5	25,1	4,76	1,33	40,64	19,8
2а, 2в, 9, 12г	77,9	30,2	5,02	1,59	42,68	19,8
2г, 8а, 12а	76,3	28,9	4,96	1,52	42,44	19,8
2г	85,9	35,2	5,29	1,86	45,41	19,8
3б, 3в	67,3	25,1	4,76	1,33	37,44	19,8
4б, 5б, 6в	73	25,1	4,76	1,33	43,14	19,8
6б	71,6	25,1	4,76	1,33	41,74	19,8
7а—7в, 8б, 12в	74,8	28,9	4,96	1,52	40,94	19,8
7г	72,9	28,9	4,96	1,52	39,04	19,8
8в, 8е	76,1	30,2	5,02	1,59	40,88	19,8
8г, 11б— 11е, 12б	77,9	28,9	4,96	1,52	44,04	19,8
8д	75,1	30,2	5,02	1,59	39,88	19,8
10а	84,4	32,7	5,16	1,72	46,54	19,8
10б	81,1	32,7	5,16	1,72	43,24	19,8

Районы	Прямые затраты, руб.	В том числе, руб.				Затраты труда рабочих, чел.-ч
		основная заработная плата рабочих	эксплуатация машин		материальные ресурсы	
			всего	в том числе заработная плата рабочих, обслуживающих машины		
10в	79,1	32,7	5,16	1,72	41,24	19,8
11а	83,1	28,9	4,96	1,52	49,24	19,8
12д, 12е	78,9	30,2	5,02	1,59	43,68	19,8

II. Монтаж металлоконструкций

1,3—5	36	4,09	0,08	0,03	31,83	6,2
2а, 2в, 8в, 8д, 8е, 12г—12е	37,4	4,91	0,08	0,03	32,41	6,2
2б, 8а, 8б, 8г, 12а—12в	37,1	4,71	0,08	0,03	32,31	6,2
2г	38,6	5,73	0,09	0,04	32,78	6,2
6	36,8	4,09	0,08	0,03	32,63	6,2
7, 11	36,7	4,71	0,08	0,03	31,91	6,2
9	38,3	4,91	0,08	0,03	33,31	6,2
10	41,9	5,32	0,09	0,03	36,49	6,2

13. ПЕСОЧНИЦА И ПЕСОЧНЫЕ ДВОРИКИ

РАЙОННАЯ ЦЕНА № I-419

Песочница, тип I

Измеритель — I песочница

Районы	Прямые затраты, руб.	В том числе, руб.				Затраты труда рабочих, чел.-ч
		основная заработная плата рабочих	эксплуатация машин		материальные ресурсы	
			всего	в том числе заработная плата рабочих, обслуживающих машины		

Строительные работы

1а, 1б, 6б	207	47,7	3,12	0,96	156,18	83,7
1в, 5б	202	47,7	3,12	0,96	151,18	83,7
1г—1е, 5а	211	47,7	3,12	0,96	160,18	83,7
1ж, 3а, 3б	193	47,7	3,12	0,96	142,18	83,7
2а	252	57,3	3,32	1,15	191,38	83,7
2б	268	54,9	3,27	1,1	209,83	83,7
2в	271	57,3	3,32	1,15	210,38	83,7
2г	271	66,8	3,51	1,34	200,69	83,7
3в	197	47,7	3,12	0,96	146,18	83,7
3г	186	47,7	3,12	0,96	135,18	83,7
4а, 6в	214	47,7	3,12	0,96	163,18	83,7
4б	222	47,7	3,12	0,96	171,18	83,7
6а	219	47,7	3,12	0,96	168,18	83,7

Продолжение

Районы	Прямые затраты, руб.	В том числе, руб.				Затраты труда рабочих, чел.-ч
		основная заработная плата рабочих	эксплуатация машин		материальные ресурсы	
			всего	в том числе заработная плата рабочих, обслуживающих машины		
7а, 7б	214	54,9	3,27	1,1	155,83	83,7
7в	205	54,9	3,27	1,1	146,83	83,7
7г	211	54,9	3,27	1,1	152,83	83,7
8а, 12б	221	54,9	3,27	1,1	162,83	83,7
8б	240	54,9	3,27	1,1	181,83	83,7
8в, 9в	246	57,3	3,32	1,15	185,38	83,7
8г	326	54,9	3,27	1,1	267,83	83,7
8д	230	57,3	3,32	1,15	169,38	83,7
8е	312	57,3	3,32	1,15	251,38	83,7
9а	244	57,3	3,32	1,15	183,38	83,7
9б	233	57,3	3,32	1,15	172,38	83,7
10а	261	62	3,41	1,25	195,59	83,7
10б	264	62	3,41	1,25	198,59	83,7
10в	252	62	3,41	1,25	186,59	83,7
11а	265	54,9	3,27	1,1	206,83	83,7
11б—11е	234	54,9	3,27	1,1	175,83	83,7
12а	199	54,9	3,27	1,1	140,83	83,7
12в	227	54,9	3,27	1,1	168,83	83,7
12г	236	57,3	3,32	1,15	175,38	83,7
12д	220	57,3	3,32	1,15	159,38	83,7
12е	259	57,3	3,32	1,15	198,38	83,7

РАЙОННАЯ ЦЕНА № I-420
Песочница, тип II, с перголой
Измеритель — 1 песочница

Районы	Прямые затраты, руб.	В том числе, руб.				Затраты труда рабочих, чел.-ч
		основная заработная плата рабочих	эксплуатация машин		материальные ресурсы	
			всего	в том числе заработная плата рабочих, обслуживающих машины		

Строительные работы

1а, 1б, 5б	433	91,5	5,84	1,77	335,66	161
1в, 3б, 3в	422	91,5	5,84	1,77	324,66	161
1г—1е, 6б	440	91,5	5,84	1,77	342,66	161
1ж, 3г	414	91,5	5,84	1,77	316,66	161
2а, 9в, 12г	506	110	6,19	2,13	389,81	161
2б	520	105	6,1	2,04	408,9	161
2в	525	110	6,19	2,13	408,81	161
2г	554	128	6,55	2,48	419,45	161
3а	418	91,5	5,84	1,77	320,66	161
4а, 5а, 6в	449	91,5	5,84	1,77	351,66	161

Продолжение

Районы	Прямые затраты, руб.	В том числе, руб.				Затраты труда рабочих, чел.-ч
		основная заработная плата рабочих	эксплуатация машин		материальные ресурсы	
			всего	в том числе заработная плата рабочих, обслуживающих машины		
4б, 6а	458	91,5	5,84	1,77	360,66	161
7а, 7б	443	105	6,1	2,04	331,9	161
7в, 7г	436	105	6,1	2,04	324,9	161
8а, 12а	463	105	6,1	2,04	351,9	161
8б, 11б—11е	485	105	6,1	2,04	373,9	161
8в, 9а, 12д	493	110	6,19	2,13	376,81	161
8г	612	105	6,1	2,04	500,9	161
8д, 9б	477	110	6,19	2,13	360,81	161
8е	622	110	6,19	2,13	505,81	161
10а, 10в	519	119	6,37	2,3	393,63	161
10б	537	119	6,37	2,3	411,63	161
11а	527	105	6,1	2,04	415,9	161
12б	476	105	6,1	2,04	364,9	161
12в	501	105	6,1	2,04	389,9	161
12е	562	110	6,19	2,13	445,81	161

РАЙОННАЯ ЦЕНА № I-421

Песочница из деревянных элементов, типа IА
Измеритель — 1 песочница

Районы	Прямые затраты, руб.	В том числе, руб.				Затраты труда рабочих, чел.-ч
		основная заработная плата рабочих	эксплуатация машин		материальные ресурсы	
			всего	в том числе заработная плата рабочих, обслуживающих машины		

Строительные работы

1а, 1ж, 3в, 4а	66,6	7,75	2,08	0,7	56,77	13,7
1б—1г, 6б	68,8	7,75	2,08	0,7	58,97	13,7
1д, 3г, 5а, 6а	69,7	7,75	2,14	0,7	59,81	13,7
1е	73,6	7,75	2,14	0,7	63,71	13,7
2а, 9а, 9в	76,3	9,3	2,49	0,84	64,51	13,7
2б, 8г	79,7	8,92	2,39	0,79	68,39	13,7
2в	81,9	9,3	2,49	0,84	70,11	13,7
2г	80,9	10,8	2,77	0,99	67,33	13,7
3а, 3б	65,2	7,75	1,95	0,7	55,5	13,7
4б, 6в	71,4	7,75	2,14	0,7	61,51	13,7
5б	77,8	7,75	2,37	0,7	67,68	13,7

Районы	Прямые затраты, руб.	В том числе, руб.				Затраты труда рабочих, чел.-ч
		основная заработная плата рабочих	эксплуатация машин		материальные ресурсы	
			всего	в том числе заработная плата рабочих, обслуживающих машины		
7а, 11е	72,3	8,92	2,24	0,79	61,14	13,7
7б, 11г, 11д, 12б	70,7	8,92	2,24	0,79	59,54	13,7
7в	73,2	8,92	2,35	0,79	61,93	13,7
7г	69	8,92	2,24	0,79	57,84	13,7
8а, 8б, 12в	74,1	8,92	2,17	0,79	63,01	13,7
8в	74,2	9,3	2,37	0,84	62,53	13,7
8д	69,3	9,3	2,37	0,84	57,63	13,7
8е, 9б	72,4	9,3	2,43	0,84	60,67	13,7
10а	77,4	10,1	2,45	0,91	64,85	13,7
10б	78,7	10,1	2,45	0,91	66,15	13,7
10в	80,3	10,1	2,45	0,91	67,75	13,7
11а	89,7	8,92	2,44	0,79	78,34	13,7
11б, 11в	75,3	8,92	2,24	0,79	64,14	13,7
12а	67	8,92	2,1	0,79	55,98	13,7
12г, 12д	74,3	9,3	2,18	0,84	62,82	13,7
12е	75,6	9,3	2,49	0,84	63,81	13,7

РАЙОННАЯ ЦЕНА № 1-422

Песочница из деревянных элементов, тип 1Б
Измеритель — 1 песочница

Районы	Прямые затраты, руб.	В том числе, руб.				Затраты труда рабочих, чел.-ч
		основная заработная плата рабочих	эксплуатация машин		материальные ресурсы	
			всего	в том числе заработная плата рабочих, обслуживающих машины		

Строительные работы

1а	103	14,1	3,35	1,05	85,55	25
1б—1г	106	14,1	3,35	1,05	88,55	25
1д, 5а, 6а	107	14,1	3,35	1,05	89,55	25
1е	115	14,1	3,35	1,05	97,55	25
1ж, 4а	102	14,1	3,06	1,05	84,84	25
2а, 9а	119	16,9	3,97	1,28	98,13	25
2б	126	16,2	3,88	1,19	105,92	25
2в	127	16,9	3,97	1,28	106,13	25
2г	127	19,7	4,47	1,5	102,83	25
3а, 3б	99,6	14,1	2,95	1,05	82,55	25
3в	101	14,1	3,35	1,05	83,55	25
3г, 6в	109	14,1	3,35	1,05	91,55	25
4б	112	14,1	3,35	1,05	94,55	25

Продолжение

Районы	Прямые затраты, руб.	В том числе, руб.			материальные ресурсы	Затраты труда рабочих, чел.-ч
		основная заработная плата рабочих	эксплуатация машин			
			всего	в том числе заработная плата рабочих, обслуживающих машины		
5б	121	14,1	3,8	1,05	103,1	25
6б	106	14,1	3,06	1,05	88,84	25
7а, 7в	113	16,2	3,6	1,19	93,2	25
7б, 11е	110	16,2	3,48	1,19	90,32	25
7г, 12б	107	16,2	3,48	1,19	87,32	25
8а, 11б, 12в	116	16,2	3,34	1,19	96,46	25
8б, 11в	117	16,2	3,48	1,19	97,32	25
8в, 9в	116	16,9	3,85	1,28	95,25	25
8г	125	16,2	3,71	1,19	105,09	25
8д	106	16,9	3,74	1,28	85,36	25
8е	111	16,9	3,97	1,28	90,13	25
9б	112	16,9	3,74	1,28	91,36	25
10а, 10б	121	18,3	3,85	1,39	98,85	25
10в	123	18,3	3,85	1,39	100,85	25
11а	141	16,2	3,88	1,19	120,92	25
11г, 11д	108	16,2	3,48	1,19	88,32	25
12а	101	16,2	3,2	1,19	81,6	25
12г	115	16,9	3,34	1,28	94,76	25
12д	112	16,9	3,34	1,28	91,76	25
12е	117	16,9	3,97	1,28	96,13	25

РАЙОННАЯ ЦЕНА № I-423

Песочница из деревянных элементов, тип II
Измеритель — 1 песочница

Районы	Прямые затраты, руб.	В том числе, руб.			материальные ресурсы	Затраты труда рабочих, чел.-ч
		основная заработная плата рабочих	эксплуатация машин			
			всего	в том числе заработная плата рабочих, обслуживающих машины		

Строительные работы

1а	134	18,9	4,5	1,43	110,6	33,6
1б—1г,	137	18,9	4,5	1,43	113,6	33,6
3г, 6а						
1д, 5а	139	18,9	4,5	1,43	115,6	33,6
1е	145	18,9	4,5	1,43	121,6	33,6
1ж, 4а	131	18,9	4,09	1,43	108,01	33,6
2а, 9а, 9в	152	22,7	5,38	1,73	123,92	33,6
2б, 8г	161	21,8	5,14	1,62	134,06	33,6
2в	163	22,7	5,38	1,73	134,92	33,6
2г	166	26,5	6,1	2,03	133,4	33,6
3а, 3б	128	18,9	3,93	1,43	105,17	33,6

Районы	Прямые затраты, руб.	В том числе, руб.				Затраты труда рабочих, чел.-ч
		основная заработная плата рабочих	эксплуатация машин		материальные ресурсы	
			всего	в том числе заработная плата рабочих, обслуживающих машины		
3в	129	18,9	4,5	1,43	105,6	33,6
4б, 6в	141	18,9	4,5	1,43	117,6	33,6
5б	158	18,9	5,16	1,43	133,94	33,6
6б	135	18,9	4,09	1,43	112,01	33,6
7а, 7в, 12в	146	21,8	4,65	1,62	119,55	33,6
7б	144	21,8	4,69	1,62	117,51	33,6
7г, 11г, 11д, 12б	137	21,8	4,69	1,62	110,51	33,6
8а	150	21,8	4,69	1,62	123,51	33,6
8б, 11б, 11в	152	21,8	4,69	1,62	125,51	33,6
8в, 9б, 12е	148	22,7	5,22	1,73	120,08	33,6
8д	139	22,7	5,05	1,73	111,25	33,6
8е	143	22,7	5,38	1,73	114,92	33,6
10а	155	24,6	5,2	1,88	125,2	33,6
10б, 10в	158	24,6	5,2	1,88	128,2	33,6
11а	191	21,8	5,27	1,62	163,93	33,6
11е	139	21,8	4,69	1,62	112,51	33,6
12а	128	21,8	4,28	1,62	101,92	33,6
12г	147	22,7	4,48	1,73	119,82	33,6
12д	141	22,7	4,48	1,73	113,82	33,6

РАЙОННАЯ ЦЕНА № I-424

Песочный дворик из деревянных элементов

Измеритель — 1 дворик

Районы	Прямые затраты, руб.	В том числе, руб.				Затраты труда рабочих, чел.-ч
		основная заработная плата рабочих	эксплуатация машин		материальные ресурсы	
			всего	в том числе заработная плата рабочих, обслуживающих машины		
1а	359	56,8	12,8	3,96	289,4	101
1б—1г	367	56,8	12,8	3,96	297,4	101
1д, 3г, 5а, 6а, 6в	374	56,8	12,8	3,96	304,4	101
1е	400	56,8	12,8	3,96	330,4	101
1ж, 4а	355	56,8	11,4	3,96	286,8	101
2а	415	68,1	15,5	4,8	331,4	101
2б, 8г	445	65,3	14,7	4,46	365	101
2в	445	68,1	15,5	4,8	361,4	101

Строительные работы

1а	359	56,8	12,8	3,96	289,4	101
1б—1г	367	56,8	12,8	3,96	297,4	101
1д, 3г, 5а, 6а, 6в	374	56,8	12,8	3,96	304,4	101
1е	400	56,8	12,8	3,96	330,4	101
1ж, 4а	355	56,8	11,4	3,96	286,8	101
2а	415	68,1	15,5	4,8	331,4	101
2б, 8г	445	65,3	14,7	4,46	365	101
2в	445	68,1	15,5	4,8	361,4	101

Продолжение

Районы	Прямые затраты, руб.	В том числе, руб.				Затраты труда рабочих, чел.-ч
		основная заработная плата рабочих	эксплуатация машин		материальные ресурсы	
			всего	в том числе заработная плата рабочих, обслуживающих машины		
2г	451	79,5	17,7	5,64	353,8	101
3а, 3б	343	56,8	10,9	3,96	275,3	101
3в	346	56,8	12,8	3,96	276,4	101
4б	391	56,8	12,8	3,96	321,4	101
5б	427	56,8	14,9	3,96	355,3	101
6б	367	56,8	11,4	3,96	298,8	101
7а, 7в	398	65,3	13,8	4,46	318,9	101
7б	388	65,3	13,3	4,46	309,4	101
7г, 11г, 11д, 12б	371	65,3	13,3	4,46	292,4	101
8а, 11б, 11в	410	65,3	13,3	4,46	331,4	101
8б	415	65,3	13,3	4,46	336,4	101
8в, 9в	404	68,1	14,9	4,8	321	101
8д	371	68,1	14,4	4,8	288,5	101
8е	386	68,1	15,5	4,8	302,4	101
9а	420	68,1	15,5	4,8	336,4	101
9б	397	68,1	14,4	4,8	314,5	101
10	426	73,8	14,8	5,22	337,4	101
11а	504	65,3	15,1	4,46	423,6	101
11е	380	65,3	13,3	4,46	301,4	101
12а	345	65,3	11,9	4,46	267,8	101
12в	404	65,3	11,9	4,46	326,8	101
12г	406	68,1	12,5	4,8	325,4	101
12д	381	68,1	12,5	4,8	300,4	101
12е	409	68,1	15,5	4,8	325,4	101

РАЙОННАЯ ЦЕНА I-425

Песочный дворик из кругляка, тип I, с горкой
из бревен — бумом-балансиром, тип V
Измеритель — I дворик с горкой

Районы	Прямые затраты, руб.	В том числе, руб.				Затраты труда рабочих, чел.-ч
		основная заработная плата рабочих	эксплуатация машин		материальные ресурсы	
			всего	в том числе заработная плата рабочих, обслуживающих машины		
Строительные работы						
1а—1в, 1д—1ж, 3а—3в	406	71,3	5,5	1,68	329,2	128
1г, 5а	413	71,3	5,6	1,68	336,1	128
2а, 2в, 8в, 8д	423	85,6	6,04	2,02	331,36	128

Продолжение

Районы	Прямые затраты, руб.	В том числе, руб.				Затраты труда рабочих, чел.-ч
		основная заработная плата рабочих	эксплуатация машин		материальные ресурсы	
			всего	в том числе заработная плата рабочих, обслуживающих машины		
26, 7, 86, 8г	419	82	5,91	1,92	331,09	128
2г	448	99,8	6,52	2,36	341,68	128
3г—46, 56	425	71,3	5,63	1,68	348,07	128
6	440	71,3	5,54	1,68	363,16	128
8а	426	82	5,84	1,92	338,16	128
8е—9в	431	85,6	6,04	2,02	339,36	128
10	436	92,7	6,17	2,19	337,13	128
11а—12в	451	82	5,86	1,92	363,14	128
12г, 12е	458	85,6	5,97	2,02	366,43	128
12д	452	85,6	5,85	2,02	360,55	128

РАЙОННАЯ ЦЕНА № I-426

Песочный дворик из кругляка, тип II; с горкой из бревен — бумом-балансиром, тип V

Измеритель — I дворик с горкой

Районы	Прямые затраты, руб.	В том числе, руб.				Затраты труда рабочих, чел.-ч
		основная заработная плата рабочих	эксплуатация машин		материальные ресурсы	
			всего	в том числе заработная плата рабочих, обслуживающих машины		

Строительные работы

1а—1в, 1д—1ж, 3а—3в	630	104	8,71	2,66	517,29	187
1г, 5а	641	104	8,86	2,66	528,14	187
2а, 2в, 8в, 8д	655	124	9,57	3,2	521,43	187
26, 7, 86, 8г	650	119	9,37	3,05	521,63	187
2г	693	145	10,3	3,74	537,7	187
3г—46, 56	659	104	8,91	2,66	546,09	187
6	684	104	8,78	2,66	571,22	187
8а	661	119	9,25	3,05	532,75	187
8е—9в	667	124	9,57	3,2	533,43	187
10	674	134	9,77	3,47	530,23	187
11, 126, 12в	700	119	9,28	3,05	571,72	187
12а	694	119	9,08	3,05	565,92	187
12г, 12е	711	124	9,45	3,2	577,55	187
12д	700	124	9,27	3,2	566,73	187

РАЙОННАЯ ЦЕНА № 1-427

Песочный дворик, тип I

Измеритель — 1 дворик

Районы	Прямые затраты, руб.	В том числе, руб.			материальные ресурсы	Затраты труда рабочих, чел -ч
		основная заработная плата рабочих	эксплуатация машин			
			всего	в том числе заработная плата рабочих, обслуживающих машины		

I. Строительные работы

1а—1в, 1д—1ж, 4а, 6а	321	107	20,8	5,82	193,2	85,3
1г, 3а, 3г, 6б	331	107	20,8	5,82	203,2	85,3
2а, 2в, 9, 12е	370	128	22	6,99	220	85,3
2б, 11б—11е	365	123	21,7	6,7	220,3	85,3
2г	410	149	23,1	8,15	237,9	85,3
3б, 3в	311	107	20,8	5,82	183,2	85,3
4б, 5б, 6в	343	107	20,8	5,82	215,2	85,3
5а	327	107	20,8	5,82	199,2	85,3
7а—7в	354	123	21,7	6,7	209,3	85,3
7г	339	123	21,7	6,7	194,3	85,3
8а, 12б	360	123	21,7	6,7	215,3	85,3
8б, 12а	349	123	21,7	6,7	204,3	85,3
8в	359	128	22	6,99	209	85,3
8г	376	123	21,7	6,7	231,3	85,3
8д, 8е	352	128	22	6,99	202	85,3
10а	408	139	22,6	7,57	246,4	85,3
10б	384	139	22,6	7,57	222,4	85,3
10в	370	139	22,6	7,57	208,4	85,3
11а	401	123	21,7	6,7	256,3	85,3
12в	345	123	21,7	6,7	200,3	85,3
12г	355	128	22	6,99	205	85,3
12д	265	128	22	6,99	215	85,3

II Монтаж металлоконструкций

1, 3—5	19,3	2,19	0,04	0,01	17,07	3,2
2а, 2в, 8в, 8д, 8е, 12г—12е	20	2,62	0,05	0,02	17,33	3,2
2б, 8а, 8б, 8г, 12а—12в	19,8	2,51	0,04	0,02	17,25	3,2
2г	20,6	3,06	0,05	0,02	17,49	3,2
6	19,6	2,19	0,04	0,01	17,37	3,2
7, 11	19,6	2,51	0,04	0,02	17,05	3,2
9	20,5	2,62	0,05	0,02	17,83	3,2
10	22,4	2,84	0,05	0,02	19,51	3,2

РАЙОНАЯ ЦЕНА № I-428

Песочный столик

Измеритель — 1 песочный столик

Районы	Прямые затраты, руб.	В том числе, руб.				Затраты, труда рабочих, чел -ч
		основная заработная плата рабочих	эксплуатация машин		материальные ресурсы	
			всего	в том числе заработная плата рабочих, обслуживающих машины		
Строительные работы						
1а—1в	80,4	16,4	0,72	0,21	63,28	28,3
1г, 1ж, 5а	84,3	16,4	0,72	0,21	67,18	28,3
1д, 1е	78,5	16,4	0,72	0,21	61,38	28,3
2а	89	19,7	0,76	0,25	68,54	28,3
2б, 7г	82,5	18,9	0,75	0,24	62,85	28,3
2в, 8в	83,8	19,7	0,76	0,25	63,34	28,3
2г	110	23	0,8	0,29	86,2	28,3
3а, 3б, 6б, 6в	85,6	16,4	0,72	0,21	68,48	28,3
3в, 5б	92,4	16,4	0,72	0,21	75,28	28,3
3г	87,8	16,4	0,72	0,21	70,68	28,3
4	82,4	16,4	0,72	0,21	65,28	28,3
6а	96,4	16,4	0,72	0,21	79,28	28,3
7а—7в	81	18,9	0,75	0,24	61,35	28,3
8а, 8б, 11	88,6	18,9	0,75	0,24	68,95	28,3
8г	90,1	18,9	0,75	0,24	70,45	28,3
8д, 9а, 9б	90,1	19,7	0,76	0,25	69,64	28,3
8е	125	19,7	0,76	0,25	104,54	28,3
9в	98,7	19,7	0,76	0,25	78,24	28,3
10а	92,9	21,3	0,78	0,27	70,82	28,3
10б	105	21,3	0,78	0,27	82,92	28,3
10в	101	21,3	0,78	0,27	78,92	28,3
12а	92,1	18,9	0,75	0,24	72,45	28,3
12б	97,4	18,9	0,75	0,24	77,75	28,3
12в	93,4	18,9	0,75	0,24	73,75	28,3
12г, 12д	92,6	19,7	0,76	0,25	72,14	28,3
12е	101	19,7	0,76	0,25	80,54	28,3

14. ПИРАМИДЫ ДЛЯ ЛАЗАНИЯ

РАЙОННАЯ ЦЕНА № I-429
 Пирамида для лазания, тип I
 Измеритель — I пирамида

Районы	Прямые затраты, руб.	В том числе, руб.				Затраты труда рабочих, чел.-ч
		основная заработ- ная плата рабочих	эксплуатация машин		матери- альные ресурсы	
			всего	в том числе заработная плата рабочих, обслуживаю- щих машины		
Строительные работы						
1а—1в, 1д—1ж, 3а—3в	52,7	23	4,51	1,25	25,19	15,6
1г, 5а	53,7	23	4,51	1,25	26,19	15,6
2а, 2в, 8в, 8д	57,6	27,5	4,76	1,5	25,34	15,6
2б, 7, 8б, 8г	56,4	26,4	4,7	1,44	25,3	15,6
2г	63,5	32,1	5,01	1,75	26,39	15,6
3г—4б, 5б	55,3	23	4,51	1,25	27,79	15,6
6	56,8	23	4,51	1,25	29,29	15,6
8а	57,3	26,4	4,7	1,44	26,2	15,6
8е—9в	58,5	27,5	4,76	1,5	26,24	15,6
10	60,6	29,8	4,88	1,62	25,92	15,6
11а—12в	60,4	26,4	4,7	1,44	29,3	15,6
12г—12е	61,7	27,5	4,76	1,5	29,44	15,6

РАЙОННАЯ ЦЕНА № I-430
 Пирамида для лазания, тип II
 Измеритель — I пирамида

Районы	Прямые затраты, руб.	В том числе, руб.				Затраты труда рабочих, чел.-ч
		основная заработ- ная плата рабочих	эксплуатация машин		матери- альные ресурсы	
			всего	в том числе заработная плата рабочих, обслуживаю- щих машины		
Строительные работы						
1а—1в, 1д—1ж, 3а—3в	72,8	31,5	6,2	1,72	35,1	21,3
1г, 5а	74,1	31,5	6,2	1,72	36,4	21,3
2а, 2в, 8в, 8д	79,5	37,8	6,54	2,06	35,16	21,3
2б, 7, 8б, 8г	77,8	36,2	6,46	1,97	35,14	21,3
2г	87,6	44,1	6,89	2,4	36,61	21,3

Районы	Прямые затраты, руб.	В том числе, руб.				Затраты труда рабочих, чел.-ч
		основная заработная плата рабочих	эксплуатация машин		материальные ресурсы	
			всего	в том числе заработная плата рабочих, обслуживающих машины		
3г—4б, 5б	76,4	31,5	6,2	1,72	38,7	21,3
6	78,4	31,5	6,2	1,72	40,7	21,3
8а	79,1	36,2	6,46	1,97	36,44	21,3
8е—9в	80,7	37,8	6,54	2,06	36,36	21,3
10	83,7	41	6,72	2,23	35,98	21,3
11а—12в	83,4	36,2	6,46	1,97	40,74	21,3
12г—12е	85,1	37,8	6,54	2,06	40,76	21,3

15. ПИТЬЕВЫЕ ФОНТАНЧИКИ

РАЙОННАЯ ЦЕНА № I-431

Питьевые фонтанчики, типы 1, 2, 3

Измеритель — 1 питьевой фонтанчик

Районы	Прямые затраты, руб.	В том числе, руб.				Затраты труда рабочих, чел.-ч
		основная заработная плата рабочих	эксплуатация машин		материальные ресурсы	
			всего	в том числе заработная плата рабочих, обслуживающих машины		

Строительные работы

1а—1в,	54,1	7,96	0,78	0,25	45,36	13,6
1д, 4,						
6а, 6в						
1г, 1е,	55,4	7,96	0,78	0,25	46,66	13,6
5а, 6б						
1ж	52,6	7,96	0,75	0,25	43,89	13,6
2а, 9а, 9б	63,3	9,56	0,94	0,3	52,8	13,6
2б, 8б	63,4	9,16	0,9	0,28	53,34	13,6
2в, 8е, 9в	65,5	9,56	0,97	0,3	54,97	13,6
2г	67	11,2	1,09	0,35	54,71	13,6
3а	56,6	7,96	0,69	0,25	47,95	13,6
3б	51,4	7,96	0,75	0,25	42,69	13,6
3в	49	7,96	0,82	0,25	40,22	13,6
3г	50,4	7,96	0,82	0,25	41,62	13,6
5б	57,2	7,96	0,93	0,25	48,31	13,6
7а, 7б,	59,5	9,16	0,85	0,28	49,49	13,6
11б,						
11г—11е						
7в, 7г	57,1	9,16	0,88	0,28	47,06	13,6
8а, 11в	61,4	9,16	0,85	0,28	51,39	13,6
8в	62,1	9,56	0,91	0,3	51,63	13,6

Продолжение

Районы	Прямые затраты, руб.	В том числе, руб.				Затраты труда рабочих, чел.-ч
		основная заработная плата рабочих	эксплуатация машин		материальные ресурсы	
			всего	в том числе заработная плата рабочих, обслуживающих машины		
8г	69,8	9,16	0,91	0,28	59,74	13,6
8д, 12г, 12е	60,7	9,56	0,89	0,3	50,25	13,6
10а	65	10,4	0,94	0,32	53,66	13,6
10б	67,6	10,4	0,94	0,32	56,26	13,6
10в	65,9	10,4	0,94	0,32	54,56	13,6
11а	67,3	9,16	0,95	0,28	57,19	13,6
12а	49,7	9,16	0,78	0,28	39,76	13,6
12б	53,6	9,16	0,85	0,28	43,59	13,6
12в	58,1	9,16	0,78	0,28	48,16	13,6
12д	55,3	9,56	0,81	0,3	44,93	13,6

РАЙОННАЯ ЦЕНА № 1-432

Питьевые фонтанчики, типы IV—VI

Измеритель — 1 питьевой фонтанчик

Районы	Прямые затраты, руб.	В том числе, руб.				Затраты труда рабочих, чел.-ч
		основная заработная плата рабочих	эксплуатация машин		материальные ресурсы	
			всего	в том числе заработная плата рабочих, обслуживающих машины		

Строительные работы

1а, 1ж, 3в—4а	62,5	8,08	3,24	1,06	51,18	13,3
1б—1д, 4б, 5а, 6	64,4	8,08	3,24	1,06	53,08	13,3
1е	67,4	8,08	3,24	1,06	56,08	13,3
2а, 8в, 8е, 12е	70,6	9,7	3,48	1,27	57,42	13,3
2б, 7а, 11б, 11д, 11е, 12б	67,7	9,3	3,42	1,22	54,98	13,3
2в, 12д	77	9,7	3,46	1,27	63,84	13,3
2г	73,1	11,3	3,72	1,49	58,08	13,3
3а, 3б	61,7	8,08	3,22	1,06	50,4	13,3
5б	71,1	8,08	3,28	1,06	59,74	13,3
7б, 7г, 12в	65,5	9,3	3,39	1,22	52,81	13,3
7в, 11г	66,6	9,3	3,41	1,22	53,89	13,3
8а, 8б, 11в	68,7	9,3	3,4	1,22	56	13,3
8г	70,5	9,3	3,42	1,22	57,78	13,3
8д, 9а	67,7	9,7	3,48	1,27	54,52	13,3
9б, 12г	66,8	9,7	3,46	1,27	53,64	13,3

Районы	Прямые затраты, руб.	В том числе, руб.				Затраты труда рабочих, чел.-ч
		основная заработная плата рабочих	эксплуатация машин		материальные ресурсы	
			всего	в том числе заработная плата рабочих, обслуживающих машины		
9в	74,9	9,7	3,49	1,27	61,71	13,3
10а	77,8	10,5	3,58	1,38	63,72	13,3
10б	78,9	10,5	3,58	1,38	64,82	13,3
10в	82	10,5	3,58	1,38	67,92	13,3
11а	79,5	9,3	3,43	1,22	66,77	13,3
12а	63,7	9,3	3,38	1,22	51,02	13,3

16. ПЛОЩАДКИ ДЛЯ БАСКЕТБОЛА РАЙОННАЯ ЦЕНА № I-433

Баскетбольная площадка с устройством корыта и улучшенным грунтовым покрытием игровых площадок

Измеритель — 1 площадка

Районы	Прямые затраты, руб.	В том числе, руб.				Затраты труда рабочих, чел.-ч
		основная заработная плата рабочих	эксплуатация машин		материальные ресурсы	
			всего	в том числе заработная плата рабочих, обслуживающих машины		

I. Строительные работы

1а, 1б, 1д, 1е, 3в, 4, 5, 6б	208	86,8	35,4	13,3	85,8	147
1в, 3а	204	86,8	34,6	13,3	82,6	147
1г	210	86,8	35,2	13,3	88	147
1ж, 3г	197	86,8	34,8	13,3	75,4	147
2а, 12е	247	104	38,9	16	104,1	147
2б, 11а	248	99,8	38,2	15,2	110	147
2в	254	104	38,9	16	111,1	147
2г	272	121	42,3	18,6	108,7	147
3б	202	86,8	34,5	13,3	80,7	147
6а, 6в	216	86,8	35,2	13,3	94	147
7, 12а	218	99,8	37,1	15,2	81,1	147
8а, 12б, 12в	223	99,8	36,8	15,2	86,4	147
8б, 11б—11е	231	99,8	37,1	15,2	94,1	147
8в, 9а, 9в	241	104	38,6	16	98,4	147
8г	278	99,8	37,7	15,2	140,5	147
8д, 9б, 12д	233	104	37,8	16	91,2	147
8е	280	104	38,9	16	137,1	147

Продолжение

Районы	Прямые затраты, руб.	В том числе, руб.				Затраты труда рабочих, чел.-ч
		основная заработная плата рабочих	эксплуатация машин		материальные ресурсы	
			всего	в том числе заработная плата рабочих, обслуживающих машины		
10а, 10в	256	113	39,7	17,3	103,3	147
10б	260	113	39,7	17,3	107,3	147
12г	230	104	37,3	16	88,7	147

II. Монтаж металлоконструкций

1, 3—6	230	25,6	2,44	1,22	201,96	40,2
2а, 2в, 9	239	30,7	2,68	1,46	205,62	40,2
2б	238	29,4	2,62	1,4	205,98	40,2
2г	245	35,8	2,92	1,7	206,28	40,2
7	233	29,4	2,62	1,4	200,98	40,2
8а, 8б,	235	29,4	2,62	1,4	202,98	40,2
8г, 11						
8в, 8д,	236	30,7	2,68	1,46	202,62	40,2
12е						
8е	263	30,7	2,68	1,46	229,62	40,2
10	242	33,2	2,8	1,58	206	40,2
12а—12в	244	29,4	2,62	1,4	211,98	40,2
12г, 12д	246	30,7	2,68	1,46	212,62	40,2

РАЙОННАЯ ЦЕНА № 1-434

Баскетбольная площадка с асфальтовым покрытием

Измеритель — 1 площадка

Районы	Прямые затраты, руб.	В том числе, руб.				Затраты труда рабочих, чел.-ч
		основная заработная плата рабочих	эксплуатация машин		материальные ресурсы	
			всего	в том числе заработная плата рабочих, обслуживающих машины		

Строительные работы

1а, 1б,	1390	92,9	30,9	10,6	1266,2	161
5а, 6б						
1в, 1д, 1е	1350	92,9	30,9	10,6	1226,2	161
1г	1440	92,9	30,9	10,6	1316,2	161
1ж	1310	92,9	30,9	10,6	1186,2	161
2а, 9б	1660	112	33	12,8	1515	161
2б	1500	107	32,5	12,2	1360,5	161
2в, 8в	1500	112	33	12,8	1355	161
2г	1760	130	35,1	14,9	1594,9	161
3а	1690	92,9	30,9	10,6	1566,2	161
3б	1260	92,9	30,9	10,6	1136,2	161
3в, 6а	1190	92,9	30,9	10,6	1066,2	161

Продолжение

Районы	Прямые затраты, руб.	В том числе, руб.				Затраты труда рабочих, чел.-ч
		основная заработная плата рабочих	эксплуатация машин		материальные ресурсы	
			всего	в том числе заработная плата рабочих, обслуживающих машины		
3г	1240	92,9	30,9	10,6	1116,2	161
4а	1110	92,9	30,9	10,6	986,2	161
4б	1080	92,9	30,9	10,6	956,2	161
5б	1410	92,9	30,9	10,6	1286,2	161
6в	1320	92,9	30,9	10,6	1196,2	161
7а, 7б	1620	107	32,5	12,2	1480,5	161
7в, 8а	1590	107	32,5	12,2	1450,5	161
7г	1460	107	32,5	12,2	1320,5	161
8б,	1680	107	32,5	12,2	1540,5	161
11г—11е						
8г	1760	107	32,5	12,2	1620,5	161
8д	1550	112	33	12,8	1405	161
8е	1480	112	33	12,8	1335	161
9а, 9в	1700	112	33	12,8	1555	161
10	1700	121	34,1	13,8	1544,9	161
11а—11в	1660	107	32,5	12,2	1520,5	161
12а	1030	107	32,5	12,2	890,5	161
12б, 12в	1100	107	32,5	12,2	960,5	161
12г	1150	112	33	12,8	1005	161
12д, 12е	1110	112	33	12,8	965	161

РАЙОННАЯ ЦЕНА № I-435

Баскетбольная площадка с песчаным покрытием

Измеритель — 1 площадка

Районы	Прямые затраты, руб.	В том числе, руб.				Затраты труда рабочих, чел.-ч
		основная заработная плата рабочих	эксплуатация машин		материальные ресурсы	
			всего	в том числе заработная плата рабочих, обслуживающих машины		

Строительные работы

1а, 1б, 1г—1ж, 3г	348	153	8,69	2,44	186,31	258
1в, 6в	340	153	8,69	2,44	178,31	258
2а, 12д	376	183	9,18	2,93	183,82	258
2б, 7а, 7б, 12б	391	176	9,06	2,81	205,94	258
2в, 8в, 8е—9б	401	183	9,18	2,93	208,82	258
2г	441	214	9,67	3,42	217,33	258

Продолжение

Районы	Прямые затраты, руб.	В том числе, руб.				Затраты труда рабочих, чел.-ч
		основная заработная плата рабочих	эксплуатация машин		материальные ресурсы	
			всего	в том числе заработная плата рабочих, обслуживающих машины		
3а	345	153	8,69	2,44	183,31	258
3б	325	153	8,69	2,44	163,31	258
3в	313	153	8,69	2,44	151,31	258
4	394	153	8,69	2,44	232,31	258
5а—6а	366	153	8,69	2,44	204,31	258
6б	359	153	8,69	2,44	197,31	258
7в, 12а	360	176	9,06	2,81	174,94	258
7г, 11б, 11в	382	176	9,06	2,81	196,94	258
8а, 8б, 11а	404	176	9,06	2,81	218,94	258
8г	411	176	9,06	2,81	225,94	258
8д	391	183	9,18	2,93	198,82	258
9в	406	183	9,18	2,93	213,82	258
10а	411	198	9,42	3,17	203,58	258
10б	416	198	9,42	3,17	208,58	258
10в	397	198	9,42	3,17	189,58	258
11г—11е	375	176	9,06	2,81	189,94	258
12в	445	176	9,06	2,81	259,94	258
12г	462	183	9,18	2,93	269,82	258
12е	455	183	9,18	2,93	262,82	258

РАЙОННАЯ ЦЕНА № I-436

Баскетбольная площадка, покрытие из спецсмеси на глинистых и суглинистых грунтах

Измеритель — 1 площадка

Районы	Прямые затраты, руб.	В том числе, руб.				Затраты труда рабочих, чел.-ч
		основная заработная плата рабочих	эксплуатация машин		материальные ресурсы	
			всего	в том числе заработная плата рабочих, обслуживающих машины		

Строительные работы

1а—1в	3060	214	171	60,4	2675	368
1г, 5б	3170	214	171	60,4	2785	368
1д, 1е, 5а	3000	214	171	60,4	2615	368
1ж, 6а	2800	214	171	60,4	2415	368
2а, 9а, 9в	3620	257	183	72,4	3180	368
2б	2920	246	180	69,4	2494	368
2в	2930	257	183	72,4	2490	368

Районы	Прямые затраты, руб.	В том числе, руб.				Затраты труда рабочих, чел.-ч
		основная заработная плата рабочих	эксплуатация машин		материальные ресурсы	
			всего	в том числе заработная плата рабочих, обслуживающих машины		
2г	3960	300	195	84,5	3465	368
3а	4200	214	171	60,4	3815	368
3б	3140	214	171	60,4	2755	368
3в, 3г	2860	214	171	60,4	2475	368
4а	2740	214	171	60,4	2355	368
4б	2650	214	171	60,4	2265	368
6б	3550	214	171	60,4	3165	368
6в	3280	214	171	60,4	2895	368
7а, 7б	3330	246	180	69,4	2904	368
7в, 8а	3260	246	180	69,4	2834	368
7г	3090	246	180	69,4	2664	368
8б,	3500	246	180	69,4	3074	368
11г—11е						
8в, 8е	3230	257	183	72,4	2790	368
8г	3610	246	180	69,4	3184	368
8д	3340	257	183	72,4	2900	368
9б	3570	257	183	72,4	3130	368
10	3760	279	189	78,5	3292	368
11а—11в	3450	246	180	69,4	3024	368
12а	2510	246	180	69,4	2084	368
12б, 12в	2650	246	180	69,4	2224	368
12г	2840	257	183	72,4	2400	368
12д, 12е	2660	257	183	72,4	2220	368

РАЙОННАЯ ЦЕНА № I-437

Площадка для баскетбола, покрытие из спецсмеси на песчаных и супесчаных грунтах

Измеритель — 1 площадка

Районы	Прямые затраты, руб.	В том числе, руб.				Затраты труда рабочих, чел.-ч
		основная заработная плата рабочих	эксплуатация машин		материальные ресурсы	
			всего	в том числе заработная плата рабочих, обслуживающих машины		

Строительные работы

1а—1в	2450	210	136	48,3	2104	358
1г, 3б, 5б	2520	210	136	48,3	2174	358
1д, 1е, 5а	2410	210	136	48,3	2064	358
1ж, 6а	2270	210	136	48,3	1924	358
2а, 9а, 9в	2860	252	145	58	2463	358
2б	2370	241	143	55,6	1986	358

Продолжение

Районы	Прямые затраты, руб.	В том числе, руб.				Затраты труда рабочих, чел.-ч
		основная заработная плата рабочих	эксплуатация машин		материальные ресурсы	
			всего	в том числе заработная плата рабочих, обслуживающих машины		
2в	2380	252	145	58	1983	358
2г	3100	294	155	67,7	2651	358
3а	3230	210	136	48,3	2884	358
3в, 3г	2320	210	136	48,3	1974	358
4а	2230	210	136	48,3	1884	358
4б	2170	210	136	48,3	1824	358
6б	2790	210	136	48,3	2444	358
6в	2600	210	136	48,3	2254	358
7а, 7б	2640	241	143	55,6	2256	358
7в, 8а	2600	241	143	55,6	2216	358
7г	2480	241	143	55,6	2096	358
8б,	2760	241	143	55,6	2376	358
11г—11е						
8в, 8е	2590	252	145	58	2193	358
8г	2830	241	143	55,6	2446	358
8д	2660	252	145	58	2263	358
9б	2820	252	145	58	2423	358
10	2970	272	150	62,8	2548	358
11а—11в	2730	241	143	55,6	2346	358
12а	2090	241	143	55,6	1706	358
12б, 12в	2190	241	143	55,6	1806	358
12г	2320	252	145	58	1923	358
12д, 12е	2200	252	145	58	1803	358

РАЙОННАЯ ЦЕНА № I-438

Площадка для баскетбола, покрытие резиñoбитумное на суглинистых грунтах

Измеритель — 1 площадка

Районы	Прямые затраты, руб.	В том числе, руб				Затраты труда рабочих, чел.-ч
		основная заработная плата рабочих	эксплуатация машин		материальные ресурсы	
			всего	в том числе заработная плата рабочих, обслуживающих машины		
Строительные работы						
1а, 1б, 5а	7500	316	470	154	6714	554
1в, 1д, 1е	7360	316	470	154	6574	554
1г, 5б, 6б	7060	316	470	154	6874	554
1ж	6850	316	470	154	6064	554
2а	8260	380	501	185	7379	554

Продолжение

Районы	Прямые затраты, руб.	В том числе, руб.			материальные ресурсы	Затраты труда рабочих, чел.-ч
		основная заработная плата рабочих	эксплуатация машин			
			всего	в том числе заработная плата рабочих, обслуживающих машины		
2б, 12в	7700	364	494	178	6842	554
2в, 8е	7750	380	501	185	6869	554
2г	9010	443	532	216	8035	554
3а	8390	316	470	154	7604	554
3б, 6в	7270	316	470	154	6484	554
3в, 3г	6970	316	470	154	6184	554
4а	7140	316	470	154	6354	554
4б, 6а	7050	316	470	154	6264	554
7а, 7б	8080	364	494	178	7222	554
7в, 11б—11е	7880	364	494	178	7022	554
7г	7600	364	494	178	6742	554
8а, 11а	8230	364	494	178	7372	554
8б, 8г	8610	364	494	178	7752	554
8в, 8д	7970	380	501	185	7089	554
9	8480	380	501	185	7599	554
10а, 10б	8660	411	517	201	7732	554
10в	8510	411	517	201	7582	554
12а	6240	364	494	178	5382	554
12б	6760	364	494	178	5902	554
12г	7550	380	501	185	6669	554
12д	6520	380	501	185	5639	554
12е	7200	380	501	185	6319	554

РАЙОННАЯ ЦЕНА № I-439

Площадка для баскетбола, покрытие резинобитумное на песчаных и супесчаных грунтах

Измеритель — 1 площадка

Районы	Прямые затраты, руб.	В том числе, руб.			материальные ресурсы	Затраты труда рабочих, чел.-ч
		основная заработная плата рабочих	эксплуатация машин			
			всего	в том числе заработная плата рабочих, обслуживающих машины		

Строительные работы

1а—1в, 5б	6690	307	419	140	5964	535
1г, 6б	6870	307	419	140	6144	535
1д, 1е, 3б, 5а, 6в	6570	307	419	140	5844	535
1ж, 4	6000	307	419	140	5274	535
2а, 9б, 9в	7510	369	447	168	6694	535
2б	6790	354	440	161	5996	535

Продолжение

Районы	Прямые затраты, руб.	В том числе, руб.				Затраты труда рабочих, чел.-ч
		основная заработная плата рабочих	эксплуатация машин		материальные ресурсы	
			всего	в том числе заработная плата рабочих, обслуживающих машины		
2в, 8е	6840	369	447	168	6024	535
2г	8030	430	475	196	7125	535
3а	7660	307	419	140	6934	535
3в	6420	307	419	140	5694	535
3г, 6а	6210	307	419	140	5484	535
7а—7в, 8а, 11б—11е	7160	354	440	161	6366	535
7г	6710	354	440	161	5916	535
8б, 8г	7550	354	440	161	6756	535
8в	6990	369	447	168	6174	535
8д	7100	369	447	168	6284	535
9а	7560	369	447	168	6744	535
10	7730	400	461	182	6869	535
11а	7320	354	440	161	6526	535
12а	5600	354	440	161	4806	535
12б	5920	354	440	161	5126	535
12в	6420	354	440	161	5626	535
12г	6230	369	447	168	5414	535
12д	5810	369	447	168	4994	535
12е	5950	369	447	168	5134	535

РАЙОННАЯ ЦЕНА № I-440

Площадка для баскетбола, покрытие — деревянный настил

Измеритель — 1 площадка

Районы	Прямые затраты, руб.	В том числе, руб.				Затраты труда рабочих, чел.-ч
		основная заработная плата рабочих	эксплуатация машин		материальные ресурсы	
			всего	в том числе заработная плата рабочих, обслуживающих их машины		

Строительные работы

1а, 1б, 1г—1ж, 3а—3в	13 700	1170	92,6	32,2	12 437,4	2110
1в, 5б	14 000	1170	92,6	32,2	12 737,4	2110
2а, 2в, 8в, 9а, 9в	14 200	1410	99	38,7	12 691	2110
2б, 7г—8б	14 200	1350	97,4	37	12 752,6	2110
2г	14 800	1640	105	45,1	13 055	2110
3г—5а	14 400	1170	92,6	32,2	13 137,4	2110

Продолжение

Районы	Прямые затраты, руб.	В том числе, руб.				Затраты труда рабочих, чел.-ч
		основная заработная плата рабочих	эксплуатация машин		материальные ресурсы	
			всего	в том числе заработная плата рабочих, обслуживающих машины		
6	15 200	1170	92,6	32,2	13 937,4	2110
7а—7в	13 900	1350	97,4	37	12 452,6	2110
8г, 11г—11е	14 700	1350	97,4	37	13 252,6	2110
8д, 9б	14 000	1410	99	38,7	12 491	2110
8е	14 400	1410	99	38,7	12 891	2110
10	14 700	1520	102	41,9	13 078	2110
11а—11в, 12а—12в	15 400	1350	97,4	37	13 952,6	2110
12г—12е	15 600	1410	99	38,7	14 091	2110

17. ПЛОЩАДКИ ДЛЯ ВОЛЕЙБОЛА
РАЙОННАЯ ЦЕНА № 1-441

Площадка волейбольная с устройством корыта и улучшенным грунтовым покрытием игровых площадок

Измеритель — 1 площадка

Районы	Прямые затраты, руб.	В том числе, руб.				Затраты труда рабочих, чел.-ч
		основная заработная плата рабочих	эксплуатация машин		материальные ресурсы	
			всего	в том числе заработная плата рабочих, обслуживающих машины		

Строительные работы

1а—1в, 3б	176	34	34,1	12,9	107,9	58,7
1г, 5б	181	34	34,6	12,9	112,4	58,7
1д, 1е, 5а	175	34	34,3	12,9	106,7	58,7
1ж, 3г, 4а	166	34	34,1	12,9	97,9	58,7
2а	207	40,8	37,4	15,5	128,8	58,7
2б, 7г	181	39,1	36,5	14,8	105,4	58,7
2в	183	40,8	37,4	15,5	104,8	58,7
2г	227	47,6	40,4	18,1	139	58,7
3а	215	34	33,6	12,9	147,4	58,7
3в, 6а	169	34	34,3	12,9	100,7	58,7
4б	163	34	34,3	12,9	94,7	58,7
6б	191	34	33,9	12,9	123,1	58,7

Продолжение

Районы	Прямые затраты, руб.	В том числе, руб.				Затраты труда рабочих, чел.-ч
		основная заработная плата рабочих	эксплуатация машин		материальные ресурсы	
			всего	в том числе заработная плата рабочих, обслуживающих машины		
6в	184	34	34,3	12,9	115,7	58,7
7а, 7б, 8а	188	39,1	36,2	14,8	112,7	58,7
7в	186	39,1	36,5	14,8	110,4	58,7
8б, 11	197	39,1	36,5	14,8	121,4	58,7
8в	189	40,8	37,1	15,5	111,1	58,7
8г	207	39,1	36,5	14,8	131,4	58,7
8д	192	40,8	37,1	15,5	114,1	58,7
8е, 9б, 9в	201	40,8	37,3	15,5	122,9	58,7
9а	202	40,8	37,4	15,5	123,8	58,7
10	211	44,2	38,4	16,8	128,4	58,7
12а	162	39,1	35,8	14,8	87,1	58,7
12б, 12в	168	39,1	36	14,8	92,9	58,7
12г	176	40,8	36,6	15,5	98,6	58,7
12д	170	40,8	36,6	15,5	92,6	58,7
12е	172	40,8	37,4	15,5	93,8	58,7

РАЙОННАЯ ЦЕНА № 1-442

Волейбольная площадка

Измеритель — 1 площадка

Районы	Прямые затраты, руб.	В том числе, руб.				Затраты труда рабочих, чел.-ч
		основная заработная плата рабочих	эксплуатация машин		материальные ресурсы	
			всего	в том числе заработная плата рабочих, обслуживающих машины		

I. Строительные работы

1а, 1б, 5а	880	47,1	22,4	7,73	810,5	81,2
1в	858	47,1	22,4	7,73	788,5	81,2
1г	916	47,1	22,4	7,73	846,5	81,2
1д, 1е, 6в	842	47,1	22,4	7,73	772,5	81,2
1ж	819	47,1	22,4	7,73	749,5	81,2
2а, 9б	1060	56,5	23,9	9,28	979,6	81,2
2б	941	54,2	23,5	8,89	863,3	81,2
2в	944	56,5	23,9	9,28	863,6	81,2
2г	1140	65,9	25,5	10,8	1048,6	81,2

Районы	Прямые затраты, руб.	В том числе, руб.				Затраты труда рабочих, чел.-ч
		основная заработная плата рабочих	эксплуатация машин		материальные ресурсы	
			всего	в том числе заработная плата рабочих, обслуживающих машины		
3а	1100	47,1	22,4	7,73	1030,5	81,2
3б	805	47,1	22,4	7,73	735,5	81,2
3в, 6а	743	47,1	22,4	7,73	673,5	81,2
3г	776	47,1	22,4	7,73	706,5	81,2
4а	686	47,1	22,4	7,73	616,5	81,2
4б	668	47,1	22,4	7,73	598,5	81,2
5б, 6б	893	47,1	22,4	7,73	823,5	81,2
7а, 7б	1030	54,2	23,5	8,89	952,3	81,2
7в, 8а	1010	54,2	23,5	8,89	932,3	81,2
7г	922	54,2	23,5	8,89	844,3	81,2
8б	1080	54,2	23,5	8,89	1002,3	81,2
8в	955	56,5	23,9	9,28	874,6	81,2
8г	1130	54,2	23,5	8,89	1052,3	81,2
8д	988	56,5	23,9	9,28	907,6	81,2
8е	932	56,5	23,9	9,28	851,6	81,2
9а	1090	56,5	23,9	9,28	1009,6	81,2
9в	1080	56,5	23,9	9,28	999,6	81,2
10	1090	61,2	24,7	10	1004,1	81,2
11	1060	54,2	23,5	8,89	982,3	81,2
12а	623	54,2	23,5	8,89	545,3	81,2
12б, 12в	671	54,2	23,5	8,89	593,3	81,2
12г	713	56,5	23,9	9,28	632,6	81,2
12д	683	56,5	23,9	9,28	602,6	81,2
12е	676	56,5	23,9	9,28	595,6	81,2

II. Монтаж металлоконструкций

1, 3—5	46,4	5,27	0,1	0,03	41,03	7,88
2а, 2в, 8в, 8д, 8е	48,1	6,32	0,11	0,04	41,67	7,88
12г—12е, 2б, 8а, 8б, 8г, 12а—12в	47,8	6,06	0,11	0,04	41,63	7,88
2г	49,7	7,38	0,12	0,05	42,2	7,88
6	47,4	5,27	0,1	0,03	42,03	7,88
7, 11	47,3	6,06	0,11	0,04	41,13	7,88
9	49,4	6,32	0,11	0,04	42,97	7,88
10	54	6,85	0,11	0,04	47,04	7,88

РАЙОННАЯ ЦЕНА № I-443

Площадка для волейбола, покрытие из спецсмеси
на глинистых и суглинистых грунтах

Измеритель — 1 площадка

Районы	Прямые затраты, руб.	В том числе, руб.			Затраты труда рабочих, чел.-ч	
		основная заработ- ная плата рабочих	эксплуатация машин			матери- альные ресурсы
			всего	в том числе заработная плата рабочих, обслуживаю- щих машины		

Строительные работы

1а—1в	1500	130	98,4	34,8	1271,6	225
1г, 5б	1560	130	98,4	34,8	1331,6	225
1д, 1е,	1450	130	98,4	34,8	1221,6	225
5а						
1ж, 6а	1330	130	98,4	34,8	1101,6	225
2а	1840	156	105	41,8	1579	225
2б	1400	149	104	40,1	1147	225
2в	1400	156	105	41,8	1139	225
2г	2040	182	112	48,8	1746	225
3а	2170	130	98,4	34,8	1941,6	225
3б	1530	130	98,4	34,8	1301,6	225
3в, 3г	1360	130	98,4	34,8	1131,6	225
4а	1300	130	98,4	34,8	1071,6	225
4б	1250	130	98,4	34,8	1021,6	225
6б	1780	130	98,4	34,8	1551,6	225
6в	1620	130	98,4	34,8	1391,6	225
7а, 7б	1640	149	104	40,1	1387	225
7в, 8а	1610	149	104	40,1	1357	225
7г	1500	149	104	40,1	1247	225
8б,	1750	149	104	40,1	1497	225
11б—11е						
8в, 8е	1580	156	105	41,8	1319	225
8г	1820	149	104	40,1	1567	225
8д	1640	156	105	41,8	1379	225
9а, 9в	1810	156	105	41,8	1549	225
9б	1780	156	105	41,8	1519	225
10	1900	169	109	45,3	1622	225
11а	1730	149	104	40,1	1477	225
12а	1150	149	104	40,1	897	225
12б, 12в	1240	149	104	40,1	987	225
12г	1350	156	105	41,8	1089	225
12д	1230	156	105	41,8	969	225
12е	1250	156	105	41,8	989	225

РАЙОННАЯ ЦЕНА № I-444

Площадка для волейбола, покрытие из спецсмеси
на песчаных и супесчаных грунтах

Измеритель — 1 площадка

Районы	Прямые затраты, руб.	В том числе, руб.			Затраты труда рабочих, чел.-ч	
		основная заработная плата рабочих	эксплуатация машин			матери- альные ресурсы
			всего	в том числе заработная плата рабочих, обслуживаю- щих машины		

Строительные работы

1а—1в	1140	127	78	27,8	935	219
1г, 5б	1180	127	78	27,8	975	219
1д, 1е,	1100	127	78	27,8	895	219
5а						
1ж, 6а	1020	127	78	27,8	815	219
2а	1380	152	83,5	33,3	1144,5	219
2б	1070	146	82,1	32	841,9	219
2в	1080	152	83,5	33,3	844,5	219
2г	1530	178	89,1	38,9	1262,9	219
3а	1600	127	78	27,8	1395	219
3б	1160	127	78	27,8	955	219
3в, 3г	1040	127	78	27,8	835	219
4а	1000	127	78	27,8	795	219
4б	968	127	78	27,8	763	219
6б	1340	127	78	27,8	1135	219
6в	1220	127	78	27,8	1015	219
7а, 7б	1240	146	82,1	32	1011,9	219
7в, 8а	1220	146	82,1	32	991,9	219
7г	1150	146	82,1	32	921,9	219
8б,	1320	146	82,1	32	1091,9	219
11б—11е						
8в, 8е	1200	152	83,5	33,3	964,5	219
8г	1370	146	82,1	32	1141,9	219
8д	1250	152	83,5	33,3	1014,5	219
9а, 9в	1360	152	83,5	33,3	1124,5	219
9б	1340	152	83,5	33,3	1104,5	219
10	1430	165	86,3	36,1	1178,7	219
11а	1310	146	82,1	32	1081,9	219
12а	909	146	82,1	32	680,9	219
12б, 12в	967	146	82,1	32	738,9	219
12г	1050	152	83,5	33,3	814,5	219
12д, 12е	970	152	83,5	33,3	734,5	219

РАЙОННАЯ ЦЕНА № 1-445

Площадка для волейбола, покрытие резинобитумное
на суглинистых грунтах

Измеритель — 1 площадка

Районы	Прямые затраты, руб.	В том числе, руб.				Затраты труда рабочих, чел.-ч
		основная зарплат- ная плата рабочих	эксплуатация машин		матери- альные ресурсы	
			всего	в том числе зарплатная плата рабочих, обслуживаю- щих машины		

Строительные работы

1а, 1б,	4080	191	275	90,5	3614	336
5а						
1в, 1д,	4010	191	275	90,5	3544	336
1е						
1г, 5б,	4190	191	275	90,5	3724	336
6б						
1ж	3700	191	275	90,5	3234	336
2а	4530	229	293	108	4008	336
2б, 12в	4200	219	289	104	3692	336
2в, 8е	4230	229	293	108	3708	336
2г	4990	267	311	127	4412	336
3а	4610	191	275	90,5	4144	336
3б, 6в	3950	191	275	90,5	3484	336
3в, 3г	3770	191	275	90,5	3304	336
4а	3880	191	275	90,5	3414	336
4б, 6а	3820	191	275	90,5	3354	336
7а, 7б	4430	219	289	104	3922	336
7в,	4320	219	289	104	3812	336
11б—11е						
7г	4140	219	289	104	3632	336
8а, 11а	4520	219	289	104	4012	336
8б	4710	219	289	104	4202	336
8в, 8д	4360	229	293	108	3838	336
8г	4770	219	289	104	4262	336
9	4660	229	293	108	4138	336
10а, 10б	4760	248	302	118	4210	336
10в	4670	248	302	118	4120	336
12а	3340	219	289	104	2832	336
12б	3640	219	289	104	3132	336
12г	4110	229	293	108	3588	336
12д	3500	229	293	108	2978	336
12е	3900	229	293	108	3378	336

РАЙОННАЯ ЦЕНА № 1-446

Площадка для волейбола, покрытие резинобитумное
на песчаных и супесчаных грунтах

Измеритель — 1 площадка

Районы	Прямые затраты, руб.	В том числе				Затраты труда рабочих, чел.-ч
		основная заработ- ная плата рабочих	эксплуатация машин		матери- альные ресурсы	
			всего	в том числе зарплата рабо- чих, обслу- живающих машины		

Строительные работы

1а — 1в, 5б	3620	185	245	82,2	3190	324
1г, 6б	3720	185	245	82,2	3290	324
1д, 1е, 3б 5а, 6в	3540	185	245	82,2	3110	324
1ж, 4	3210	185	245	82,2	2780	324
2а, 9	4090	222	261	98,6	3607	324
2б	3660	213	257	94,5	3190	324
2в, 8е	3690	222	261	98,6	3207	324
2г	4410	260	278	115	3872	324
3а	4180	185	245	82,2	3750	324
3в	3450	185	245	82,2	3020	324
3г, 6а	3330	185	245	82,2	2900	324
7а — 7в, 8а, 11б — 11е	3900	213	257	94,5	3430	324
7г	3620	213	257	94,5	3150	324
8б, 8г	4120	213	257	94,5	3650	324
8в	3790	222	261	98,6	3307	324
8д	3850	222	261	98,6	3367	324
10	4220	241	270	107	3709	324
11а	4000	213	257	94,5	3530	324
12а	2960	213	257	94,5	2490	324
12б	3150	213	257	94,5	2680	324
12в	3450	213	257	94,5	2980	324
12г	3330	222	261	98,6	2847	324
12д	3090	222	261	98,6	2607	324
12е	3170	222	261	98,6	2687	324

РАЙОННАЯ ЦЕНА № I-447

Площадка для волейбола, покрытие — деревянный настил

Измеритель — 1 площадка

Районы	Прямые затраты, руб.	В том числе, руб.				Затраты труда рабочих, чел.-ч
		основная заработная плата рабочих	эксплуатация машин		материальные ресурсы	
			всего	в том числе заработная плата рабочих, обслуживающих машины		

Строительные работы

1а, 1б, 1г — 1ж, 3а — 3в	8110	722	45,8	16,5	7342,2	1300
1в, 5б	8300	722	45,8	16,5	7532,2	1300
2а, 2в, 8в, 9а, 9в	8410	867	49,1	19,8	7493,9	1300
2б, 7г — 8б	8430	831	48,3	18,9	7550,7	1300
2г	8750	1010	52,4	23,1	7687,6	1300
3г — 5а	8560	722	45,8	16,5	7792,2	1300
6	9000	722	45,8	16,5	8232,2	1300
7а — 7в	8220	831	48,3	18,9	7340,7	1300
8г, 11г — 11е	8760	831	48,3	18,9	7880,7	1300
8д, 9б	8290	867	49,1	19,8	7373,9	1300
8е	8570	867	49,1	19,8	7653,9	1300
10	8680	939	50,8	21,4	7690,2	1300
11а,	9230	831	48,3	18,9	8350,7	1300
12а — 12в						
11б, 11в	9150	831	48,3	18,9	8270,7	1300
12г — 12е	9330	867	49,1	19,8	8413,9	1300

18. ПЛОЩАДКИ ДЛЯ ГОРОДКОВ

РАЙОННАЯ ЦЕНА № I-448

Площадка городошная с асфальтовым покрытием

Измеритель — 1 площадка

Районы	Прямые затраты, руб.	В том числе, руб.				Затраты труда рабочих, чел.-ч
		основная заработная плата рабочих	эксплуатация машин		материальные ресурсы	
			всего	в том числе заработная плата рабочих, обслуживающих машины		

Строительные работы

1а, 1б, 6в	1760	150	36,1	12,1	1573,9	268
1в, 1д, 1е	1730	150	36,1	12,1	1543,9	268
1г, 5, 6б	1820	150	36,1	12,1	1633,9	268

Районы	Прямые затраты, руб.	В том числе, руб.				Затраты труда рабочих, чел.-ч
		основная заработная плата рабочих	эксплуатация машин		материальные ресурсы	
			всего	в том числе заработная плата рабочих, обслуживающих машины		
1ж, 3в, 6а	1650	150	36,1	12,1	1463,9	268
2а, 8е, 9б	2040	180	38,5	14,6	1821,5	268
2б, 7в	1930	173	37,9	14	1719,1	268
2в, 8д	1930	180	38,5	14,6	1711,5	268
2г	2240	210	40,9	17	1989,1	268
3а	2140	150	36,1	12,1	1953,9	268
3б	1550	150	36,1	12,1	1363,9	268
3г	1630	150	36,1	12,1	1443,9	268
4а	1570	150	36,1	12,1	1383,9	268
4б	1530	150	36,1	12,1	1343,9	268
7а, 7б	1980	173	37,9	14	1769,1	268
7г	1840	173	37,9	14	1629,1	268
8а	1950	173	37,9	14	1739,1	268
8б	2040	173	37,9	14	1829,1	268
8в	1900	180	38,5	14,6	1681,5	268
8г	2230	173	37,9	14	2019,1	268
9а, 9в	2100	180	38,5	14,6	1881,5	268
10а, 10в	2110	195	39,7	15,8	1875,3	268
10б	2160	195	39,7	15,8	1925,3	268
11а,	2120	173	37,9	14	1909,1	268
11г — 11е						
11б, 11в	2110	173	37,9	14	1899,1	268
12а	1500	173	37,9	14	1289,1	268
12б	1610	173	37,9	14	1399,1	268
12в	1600	173	37,9	14	1389,1	268
12г	1630	180	38,5	14,6	1411,5	268
12д	1600	180	38,5	14,6	1381,5	268
12е	1650	180	38,5	14,6	1431,5	268

РАЙОННАЯ ЦЕНА № I-449

Площадка городошная с песчаным покрытием
Измеритель — 1 площадка

Районы	Прямые затраты, руб.	В том числе, руб.				Затраты труда рабочих, чел.-ч
		основная заработная плата рабочих	эксплуатация машин		материальные ресурсы	
			всего	в том числе заработная плата рабочих, обслуживающих машины		
Строительные работы						
1а, 1б,	838	194	13	3,81	631	339
1г, 3г						
1в, 1ж	820	194	13	3,81	613	339

Районы	Прямые затраты, руб.	В том числе, руб.				Затраты труда рабочих, чел.-ч
		основная заработная плата рабочих	эксплуатация машин		материальные ресурсы	
			всего	в том числе заработная плата рабочих, обслуживающих машины		
1д, 1е, 3в	859	194	13	3,81	652	339
2а, 8д, 9б	906	233	13,8	4,57	659,2	339
2б	955	224	13,6	4,38	717,4	339
2в, 9в	967	233	13,8	4,57	720,2	339
2г	1050	272	14,6	5,34	763,4	339
3а, 4а, 6а	921	194	13	3,81	714	339
3б	711	194	13	3,81	504	339
4б — 5б	898	194	13	3,81	691	339
6б, 6в	887	194	13	3,81	680	339
7а, 7б, 7г, 8а	892	224	13,6	4,38	654,4	339
7в	866	224	13,6	4,38	628,4	339
8б, 12а	906	224	13,6	4,38	668,4	339
8в	923	233	13,8	4,57	676,2	339
8г	1040	224	13,6	4,38	802,4	339
8е	1080	233	13,8	4,57	833,2	339
9а, 12д	942	233	13,8	4,57	695,2	339
10а, 10в	965	253	14,2	4,95	697,8	339
10б	1010	253	14,2	4,95	742,8	339
11а	1020	224	13,6	4,38	782,4	339
11б—11е,	974	224	13,6	4,38	736,4	339
12б						
12в	992	224	13,6	4,38	754,4	339
12г	989	233	13,8	4,57	742,2	339
12е	1050	233	13,8	4,57	803,2	339

19. ПЛОЩАДКИ ДЛЯ НАСТОЛЬНОГО ТЕННИСА РАЙОННАЯ ЦЕНА № I-450

Площадка для настольного тенниса, тип I, покрытие асфальтовое
Измеритель 1 — площадка

Районы	Прямые затраты, руб.	В том числе, руб.				Затраты труда рабочих, чел.-ч
		основная заработная плата рабочих	эксплуатация машин		материальные ресурсы	
			всего	в том числе заработная плата рабочих, обслуживающих машины		
Строительные работы						
1а — 1в,	372	46,2	12	3,8	313,8	81,8
бв						
1г	377	46,2	12	3,8	318,8	81,8
1д, 1е	357	46,2	12	3,8	298,8	81,8

Районы	Прямые затраты, руб.	В том числе, руб.				Затраты труда рабочих, чел.-ч
		основная заработная плата рабочих	эксплуатация машин		материальные ресурсы	
			всего	в том числе заработная плата рабочих, обслуживающих машины		
1ж, 3б, 6а	346	46,2	12	3,8	287,8	81,8
2а, 9	431	55,4	12,8	4,56	362,8	81,8
2б	392	53,1	12,6	4,37	326,3	81,8
2в, 8в	394	55,4	12,8	4,56	325,8	81,8
2г	466	64,7	13,6	5,32	387,7	81,8
3а	434	46,2	12	3,8	375,8	81,8
3в	328	46,2	12	3,8	269,8	81,8
3г	336	46,2	12	3,8	277,8	81,8
4	315	46,2	12	3,8	256,8	81,8
5а	385	46,2	12	3,8	326,8	81,8
5б	399	46,2	12	3,8	340,8	81,8
6б	390	46,2	12	3,8	331,8	81,8
7а, 7б, 8а	409	53,1	12,6	4,37	343,3	81,8
7в	401	53,1	12,6	4,37	335,3	81,8
7г	377	53,1	12,6	4,37	311,3	81,8
8б,	427	53,1	12,6	4,37	361,3	81,8
11г—11е						
8г	432	53,1	12,6	4,37	366,3	81,8
8д	400	55,4	12,8	4,56	331,8	81,8
8е	385	55,4	12,8	4,56	316,8	81,8
10	433	60,1	13,2	4,94	359,7	81,8
11а — 11в	416	53,1	12,6	4,37	350,3	81,8
12а	298	53,1	12,6	4,37	232,3	81,8
12б, 12в	311	53,1	12,6	4,37	245,3	81,8
12г	325	55,4	12,8	4,56	256,8	81,8
12д, 12е	315	55,4	12,8	4,56	246,8	81,8

РАЙОННАЯ ЦЕНА № I-451

Площадка для настольного тенниса, тип I, покрытие грунтовое
Измеритель — 1 площадка

Районы	Прямые затраты, руб.	В том числе, руб.				Затраты труда рабочих, чел.-ч
		основная заработная плата рабочих	эксплуатация машин		материальные ресурсы	
			всего	в том числе заработная плата рабочих, обслуживающих машины		
Строительные работы						
1а, 1б	120	18,8	—	—	101,2	32,4
1в	127	18,8	—	—	108,2	32,4
1г — 1ж	116	18,8	—	—	97,2	32,4

Районы	Прямые затраты, руб.	В том числе, руб.				Затраты труда рабочих, чел.-ч
		основная заработная плата рабочих	эксплуатация машин		материальные ресурсы	
			всего	в том числе заработная плата рабочих, обслуживающих машины		
2а	125	22,6	—	—	102,4	32,4
2б	129	21,6	—	—	107,4	32,4
2в, 8в, 9	130	22,6	—	—	107,4	32,4
2г	141	26,3	—	—	114,7	32,4
3а, 3б, 3г	113	18,8	—	—	94,2	32,4
3в	107	18,8	—	—	88,2	32,4
4	130	18,8	—	—	111,2	32,4
5а	139	18,8	—	—	120,2	32,4
5б	148	18,8	—	—	129,2	32,4
6а, 6б	137	18,8	—	—	118,2	32,4
6в	133	18,8	—	—	114,2	32,4
7а, 7б, 7в, 7г, 7д, 7е, 7ж, 7з, 7и, 7к, 7л, 7м, 7н, 7о, 7п, 7р, 7с, 7т, 7у, 7ф, 7х, 7ц, 7ч, 7ш, 7щ, 7ъ, 7ы, 7ь, 7я	122	21,6	—	—	100,4	32,4
8а, 8б	132	21,6	—	—	110,4	32,4
8г	123	21,6	—	—	101,4	32,4
8д, 8е	123	22,6	—	—	100,4	32,4
10а, 10б	126	24,4	—	—	101,6	32,4
10в	122	24,4	—	—	97,6	32,4
12в	133	21,6	—	—	111,4	32,4
12г	136	22,6	—	—	113,4	32,4
12д	119	22,6	—	—	96,4	32,4
12е	134	22,6	—	—	111,4	32,4

РАЙОННАЯ ЦЕНА № I-452

Площадка для настольного тенниса, тип II, покрытие асфальтовое
Измеритель — I площадка

Районы	Прямые затраты, руб.	В том числе, руб.				Затраты труда рабочих, чел.-ч
		основная заработная плата рабочих	эксплуатация машин		материальные ресурсы	
			всего	в том числе заработная плата рабочих, обслуживающих машины		

Строительные работы

1а, 1б, 1г	226	23,1	6,02	1,9	196,88	40,9
1в	230	23,1	6,02	1,9	200,88	40,9
1д, 1е	217	23,1	6,02	1,9	187,88	40,9
1ж, 3б	211	23,1	6,02	1,9	181,88	40,9
2а, 9	256	27,7	6,4	2,28	221,9	40,9

Районы	Прямые затраты, руб.	В том числе, руб.				Затраты труда рабочих, чел.-ч
		основная заработная плата рабочих	эксплуатация машин		материальные ресурсы	
			все о	в том числе заработная плата рабочих, обслуживающих их машины		
2б, 7в	238	26,6	6,3	2,18	205,1	40,9
2в, 8в, 8д	238	27,7	6,4	2,28	203,9	40,9
2г	277	32,3	6,78	2,66	237,92	40,9
3а, 5б	253	23,1	6,02	1,9	223,88	40,9
3в, 4а	200	23,1	6,02	1,9	170,88	40,9
3г	205	23,1	6,02	1,9	175,88	40,9
4б	198	23,1	6,02	1,9	168,88	40,9
5а, 6б	242	23,1	6,02	1,9	212,88	40,9
6а	222	23,1	6,02	1,9	192,88	40,9
6в	235	23,1	6,02	1,9	205,88	40,9
7а, 7б	242	26,6	6,3	2,18	209,1	40,9
7г	225	26,6	6,3	2,18	192,1	40,9
8а, 11а—11в	246	26,6	6,3	2,18	213,1	40,9
8б, 8г, 11г — 11е	254	26,6	6,3	2,18	221,1	40,9
8е	231	27,7	6,4	2,28	196,9	40,9
10	255	30	6,59	2,47	218,41	40,9
12а	188	26,6	6,3	2,18	155,1	40,9
12б, 12в	195	26,6	6,3	2,18	162,1	40,9
12г	202	27,7	6,4	2,28	167,9	40,9
12д, 12е	196	27,7	6,4	2,28	161,9	40,9

РАЙОННАЯ ЦЕНА № I-453

Площадка для настольного тенниса с песчаным покрытием
Измеритель — 1 площадка

Районы	Прямые затраты, руб.	В том числе, руб.				Затраты труда рабочих, чел.-ч
		основная заработная плата рабочих	эксплуатация машин		материальные ресурсы	
			всего	в том числе заработная плата рабочих, обслуживающих машины		
Строительные работы						
1а — 1в,	68,4	17,4	1,36	0,49	49,64	29,7
1д, 6а, 6б						
1г, 6в	69,3	17,4	1,36	0,49	50,54	29,7
1е, 5а	70,2	17,4	1,36	0,49	51,44	29,7
1ж	67,2	17,4	1,36	0,49	48,44	29,7
2а, 9а	76,4	20,9	1,46	0,59	54,04	29,7
2б, 7а,	74,8	20	1,44	0,57	53,36	29,7
8б, 11б,						
12б						

Районы	Прямые затраты, руб.	В том числе, руб.				Затраты труда рабочих, чел.-ч
		основная заработная плата рабочих	эксплуатация машин		материальные ресурсы	
			всего	в том числе заработная плата рабочих, обслуживающих машины		
2в, 9в	84,7	20,9	1,46	0,59	62,34	29,7
2г	81,2	24,4	1,56	0,69	55,24	29,7
3а, 3б, 3г	65,4	17,4	1,36	0,49	46,64	29,7
3в	62,6	17,4	1,36	0,49	43,84	29,7
4	71,6	17,4	1,36	0,49	52,84	29,7
5б	75,1	17,4	1,36	0,49	56,34	29,7
7б, 7г,	73	20	1,44	0,57	51,56	29,7
11д, 11е						
7в, 12а	69,6	20	1,44	0,57	48,16	29,7
8а, 8г	77,8	20	1,44	0,57	56,36	29,7
8в, 9б	77,4	20,9	1,46	0,59	55,04	29,7
8д, 8е	74,8	20,9	1,46	0,59	52,44	29,7
10а	81	22,7	1,51	0,64	56,79	29,7
10б	84,4	22,7	1,51	0,64	60,19	29,7
10в	85,9	22,7	1,51	0,64	61,69	29,7
11а	86,4	20	1,44	0,57	64,96	29,7
11в	72,5	20	1,44	0,57	51,06	29,7
11г	71,6	20	1,44	0,57	50,16	29,7
12в	78,9	20	1,44	0,57	57,46	29,7
12г, 12е	80,2	20,9	1,46	0,59	57,84	29,7
12д	72	20,9	1,46	0,59	49,64	29,7

20. ПЛОЩАДКИ ДЛЯ ТЕННИСА

РАЙОННАЯ ЦЕНА № I-454

Площадка теннисная с устройством корыта и улучшенным грунтовым покрытием игровых площадок

Измеритель — 1 площадка

Районы	Прямые затраты, руб.	В том числе, руб.				Затраты труда рабочих, чел.-ч
		основная заработная плата рабочих	эксплуатация машин		материальные ресурсы	
			всего	в том числе заработная плата рабочих, обслуживающих машины		

Строительные работы

1а, 1б	186	51,4	58	19,9	76,6	88,8
1г — 1е						
1в, 3г	181	51,4	58	19,9	71,6	88,8
1ж, 6б	181	51,4	52,8	19,9	76,8	88,8
2а	208	61,6	69,4	24,1	77	88,8

Районы	Прямые затраты, руб.	В том числе, руб.				Затраты труда рабочих, чел.-ч
		основная заработная плата рабочих	эксплуатация машин		материальные ресурсы	
			всего	в том числе заработная плата рабочих, обслуживающих машины		
2б	219	59,1	67,9	22,6	92	88,8
2в, 8е, 9а, 9в	222	61,6	69,4	24,1	91	88,8
2г	244	71,9	78,8	28,3	93,3	88,8
3а	170	51,4	48,6	19,9	70	88,8
3б	171	51,4	52,8	19,9	66,8	88,8
3в	163	51,4	58	19,9	53,6	88,8
4а	204	51,4	52,8	19,9	99,8	88,8
4б	209	51,4	58	19,9	99,6	88,8
5а	194	51,4	58	19,9	84,6	88,8
5б	201	51,4	66,3	19,9	83,3	88,8
6а	190	51,4	58	19,9	80,6	88,8
6в	176	51,4	58	19,9	66,6	88,8
7а, 7б	206	59,1	60,6	22,6	86,3	88,8
7в	193	59,1	64,8	22,6	69,1	88,8
7г	202	59,1	60,6	22,6	82,3	88,8
8а, 8б	216	59,1	60,6	22,6	96,3	88,8
8в, 9б	217	61,6	65,3	24,1	90,1	88,8
8г	230	59,1	64,8	22,6	106,1	88,8
8д	211	61,6	65,3	24,1	84,1	88,8
10а, 10б	223	66,8	67,4	26,2	88,8	88,8
10в	212	66,8	67,4	26,2	77,8	88,8
11а	216	59,1	67,9	22,6	89	88,8
11б, 11в	194	59,1	60,6	22,6	74,3	88,8
11г — 11е	190	59,1	60,6	22,6	70,3	88,8
12а	177	59,1	55,4	22,6	62,5	88,8
12б	199	59,1	60,6	22,6	79,3	88,8
12в	227	59,1	55,4	22,6	112,5	88,8
12г	239	61,6	58	24,1	119,4	88,8
12д	188	61,6	58	24,1	68,4	88,8
12е	246	61,6	69,4	24,1	115	88,8

РАЙОННАЯ ЦЕНА № I-455

Площадка для тенниса размером 36×18 м, покрытие из спецсмеси на глинистых и суглинистых грунтах

Измеритель — 1 площадка

Районы	Прямые затраты, руб.	В том числе, руб.				Затраты труда рабочих, чел.-ч
		основная заработная плата рабочих	эксплуатация машин		материальные ресурсы	
			всего	в том числе заработная плата рабочих, обслуживающих машины		

Строительные работы

1а — 1в	2420	213	222	79,5	1985	366
1г, 5б	2530	213	222	79,5	2095	366

Продолжение

Районы	Прямые затраты, руб.	В том числе, руб.				Затраты труда рабочих, чел.-ч
		основная заработная плата рабочих	эксплуатация машин		материальные ресурсы	
			всего	в том числе заработная плата рабочих, обслуживающих машины		
1д, 1е, 5а	2350	213	222	79,5	1915	366
1ж, 6а	2150	213	222	79,5	1715	366
2а	3020	255	238	95,4	2527	366
2б	2280	245	234	91,4	1801	366
2в	2300	255	238	95,4	1807	366
2г	3370	298	254	111	2818	366
3а	3580	213	222	79,5	3145	366
3б	2480	213	222	79,5	2045	366
3в	2210	213	222	79,5	1775	366
3г	2180	213	222	79,5	1745	366
4а	2090	213	222	79,5	1655	366
4б	2000	213	222	79,5	1565	366
6б	2930	213	222	79,5	2495	366
6в	2650	213	222	79,5	2215	366
7а, 7б	2680	245	234	91,4	2201	366
7в, 8а	2620	245	234	91,4	2141	366
7г	2430	245	234	91,4	1951	366
8б,	2880	245	234	91,4	2401	366
11г — 11е						
8в, 8е	2610	255	238	95,4	2117	366
8г	3050	245	234	91,4	2571	366
8д	2690	255	238	95,4	2197	366
9а, 9в	2970	255	238	95,4	2477	366
9б	2920	255	238	95,4	2427	366
10	3120	277	246	103	2597	366
11а — 11в	2850	245	234	91,4	2371	366
12а	1820	245	234	91,4	1341	366
12б, 12в	1970	245	234	91,4	1491	366
12г	2170	255	238	95,4	1677	366
12д	1960	255	238	95,4	1467	366
12е	2000	255	238	95,4	1507	366

РАЙОННАЯ ЦЕНА № I-456

Площадка для тенниса размером 36×18 м, покрытие из спецсмеси на песчаных и супесчаных грунтах

Измеритель — 1 площадка

Районы	Прямые затраты, руб.	В том числе, руб.				Затраты труда рабочих, чел.-ч
		основная заработная плата рабочих	эксплуатация машин		материальные ресурсы	
			всего	в том числе заработная плата рабочих, обслуживающих машины		
Строительные работы						
1а — 1в	1780	208	185	66,7	1387	356
1г, 5б	1850	208	185	66,7	1457	356

Районы	Прямые затраты, руб.	В том числе, руб.				Затраты труда рабочих, чел.-ч
		основная заработная плата рабочих	эксплуатация машин		материальные ресурсы	
			всего	в том числе заработная плата рабочих, обслуживающих машины		
1д, 1с, 5а	1730	208	185	66,7	1337	356
1ж	1580	208	185	66,7	1187	356
2а	2210	249	198	80,1	1763	356
2б	1700	239	195	76,7	1266	356
2в	1710	249	198	80,1	1263	356
2г	2450	291	212	93,4	1947	356
3а	2560	208	185	66,7	2167	356
3б	1820	208	185	66,7	1427	356
3в	1630	208	185	66,7	1237	356
3г, 6а	1600	208	185	66,7	1207	356
4а	1550	208	185	66,7	1157	356
4б	1490	208	185	66,7	1097	356
6б	2120	208	185	66,7	1727	356
6в	1940	208	185	66,7	1547	356
7а, 7б	1960	239	195	76,7	1526	356
7в, 8а	1920	239	195	76,7	1486	356
7г	1790	239	195	76,7	1356	356
8б, 11б — 11е	2090	239	195	76,7	1656	356
8в	1920	249	198	20,1	1473	356
8г	2230	239	195	76,7	1796	356
8д	1970	249	198	80,1	1523	356
8е	1940	249	198	80,1	1493	356
9а, 9в	2170	249	198	80,1	1723	356
9б	2130	249	198	80,1	1683	356
10	2280	270	205	86,7	1805	356
11а	2080	239	195	76,7	1646	356
12а	1380	239	195	76,7	946	356
12б, 12в	1480	239	195	76,7	1046	356
12г	1620	249	198	80,1	1173	356
12д	1480	249	198	80,1	1033	356
12е	1510	249	198	80,1	1063	356

РАЙОННАЯ ЦЕНА № 1-457

Площадка для тенниса размером 36×18 м,
покрытие резинобитумное на суглинистых грунтах

Измеритель — 1 площадка

Районы	Прямые затраты, руб.	В том числе, руб.				Затраты труда рабочих, чел.-ч
		основная заработ- ная плата рабочих	эксплуатация машин		матери- альные ресурсы	
			всего	в том числе заработная плата рабо- чих, обслу- живающих машины		
Строительные работы						
1а, 1б, 5б, 6б	6340	296	366	116	5678	520
1в, 1д, 1е, 5а	6200	296	366	116	5538	520
1г	6410	296	366	116	5748	520
1ж	5660	296	366	116	4998	520
2а	6940	356	389	139	6195	520
2б, 7в, 11б, 11в	6590	341	383	133	5866	520
2в, 8е	6550	356	389	139	5805	520
2г	7590	415	412	162	6763	520
3а	6910	296	366	116	6248	520
3б, 6в	6040	296	366	116	5378	520
3в, 3г, 4б, 6а	5840	296	366	116	5178	520
4а	5920	296	366	116	5250	520
7а, 7б	6780	341	383	133	6056	520
7г	6350	341	383	133	5626	520
8а, 11а	6930	341	383	133	6206	520
8б	7220	341	383	133	6496	520
8в, 8д	6690	356	389	139	5945	520
8г	7330	341	383	133	6606	520
9	7110	356	389	139	6365	520
10а, 10б	7270	385	400	150	6485	520
10в	7140	385	400	150	6355	520
11г — 11е	6640	341	383	133	5916	520
12а	5140	341	383	133	4416	520
12б	5600	341	383	133	4876	520
12в	6440	341	383	133	5716	520
12г	6240	356	389	139	5495	520
12д	5390	356	389	139	4645	520
12е	5950	356	389	139	5205	520

РАЙОННАЯ ЦЕНА № 1-458

Площадка для тенниса размером 36×18 м, покрытие
резинобитумное на песчаных и супесчаных грунтах

Измеритель — 1 площадка

Районы	Прямые затраты, руб.	В том числе, руб.				Затраты труда рабочих, чел.-ч
		основная заработ- ная плата рабочих	эксплуатация машин		матери- альные ресурсы	
			всего	в том числе заработная плата рабо- чих, обслу- живающих машины		
Строительные работы						
1а, 1б, 5б, 6б	5720	290	327	105	5103	505
1в	5630	290	327	105	5013	505
1г	5810	290	327	105	5193	505
1д, 1е, 3б, 5а, 6в	5520	290	327	105	4903	505
1ж, 4б	5030	290	327	105	4413	505
2а, 9б, 9в	6380	348	348	126	5684	505
2б	5840	333	343	121	5164	505
2в, 8е	5860	348	348	126	5164	505
2г	6850	405	369	147	6076	505
3а	6360	290	327	105	5743	505
3в	5440	290	327	105	4823	505
3г, 6а	5230	290	327	105	4613	505
4а	5100	290	327	105	4483	505
7а — 7в, 8а, 11б — 11е	6070	333	343	121	5394	505
7г	5680	333	343	121	5004	505
8б	6430	333	343	121	5754	505
8в	5960	348	348	126	5264	505
8г	6520	333	343	121	5844	505
8д	6020	348	348	126	5324	505
9а	6420	348	348	126	5724	505
10	6570	376	358	136	5836	505
11а	6260	333	343	121	5584	505
12а	4660	333	343	121	3984	505
12б	4960	333	343	121	4284	505
12в	5500	333	343	121	4824	505
12г	5230	348	348	126	4534	505
12д	4850	348	348	126	4154	505
12е	5010	348	348	126	4314	505

РАЙОННАЯ ЦЕНА № 1-459

Площадка для тенниса размером 40×20 м, покрытие
из спецсмеси на глинистых и суглинистых грунтах

Измеритель — 1 площадка

Районы	Прямые затраты, руб.	В том числе, руб.				Затраты труда рабочих, чел.-ч
		основная заработ- ная плата рабочих	эксплуатация машин		матери- альные ресурсы	
			всего	в том числе заработная плата рабо- чих, обслу- живающих машины		
Строительные работы						
1а — 1в	2910	255	273	96	2382	438
1г, 5б	3050	255	273	96	2522	438
1д, 1е, 5а	2820	255	273	96	2292	438
1ж, 6а	2580	255	273	96	2052	438
2а	3640	306	292	115	3042	438
2б	2730	294	287	110	2149	438
2в	2750	306	292	115	2152	438
2г	4060	357	311	134	3392	438
3а	4330	255	273	96	3802	438
3б	2990	255	273	96	2462	438
3в	2650	255	273	96	2122	438
3г	2620	255	273	96	2092	438
4а	2510	255	273	96	1982	438
4б	2400	255	273	96	1872	438
6б	3530	255	273	96	3002	438
6в	3190	255	273	96	2662	438
7а, 7б	3230	294	287	110	2649	438
7в, 8а	3150	294	287	110	2569	438
7г	2920	294	287	110	2339	438
8б, 11г — 11е	3470	294	287	110	2889	438
8в, 8е	3130	306	292	115	2532	438
8г	3660	294	287	110	3079	438
8д	3230	306	292	115	2632	438
9а, 9в	3580	306	292	115	2982	438
9б	3520	306	292	115	2922	438
10	3750	332	302	125	3116	438
11а—11в	3420	294	287	110	2839	438
12а	2170	294	287	110	1589	438
12б, 12в	2350	294	287	110	1769	438
12г	2600	306	292	115	2002	438
12д	2350	306	292	115	1752	438
12е	2390	306	292	115	1792	438

РАЙОННАЯ ЦЕНА № I-460

Площадка для тенниса размером 40×20 м, покрытие
из спецсмеси на песчаных и супесчаных грунтах

Измеритель — 1 площадка

Районы	Прямые затраты, руб.	В том числе, руб.				Затраты труда рабочих, чел.-ч
		основная заработ- ная плата рабочих	эксплуатация машин		матери- альные ресурсы	
			всего	в том числе заработная плата рабо- чих, обслу- живающих машины		
Строительные работы						
1а — 1в	2120	249	197	69,8	1674	426
1г, 5б	2210	249	197	69,8	1764	426
1д, 1е, 5а	2060	249	197	69,8	1614	426
1ж	1880	249	197	69,8	1434	426
2а	2630	299	211	83,8	2120	426
2б	2020	286	208	80,3	1526	426
2в	2030	299	211	83,8	1520	426
2г	2930	349	225	97,8	2356	426
3а	3070	249	197	69,8	2624	426
3б	2160	249	197	69,8	1714	426
3в	1940	249	197	69,8	1494	426
3г, 6а	1910	249	197	69,8	1464	426
4а	1840	249	197	69,8	1394	426
4б	1770	249	197	69,8	1324	426
6б	2540	249	197	69,8	2094	426
6в	2310	249	197	69,8	1864	426
7а, 7б	2340	286	208	80,3	1846	426
7в, 8а	2290	286	208	80,3	1796	426
7г	2140	286	208	80,3	1646	426
8б, 11б — 11е	2500	286	208	80,3	2006	426
8в, 8е	2290	299	211	83,8	1780	426
8г	2650	286	208	80,3	2156	426
8д	2350	299	211	83,8	1840	426
9а, 9в	2590	299	211	83,8	2080	426
9б	2540	299	211	83,8	2030	426
10	2720	324	218	90,7	2178	426
11а	2470	286	208	80,3	1976	426
12а	1630	286	208	80,3	1136	426
12б, 12в	1750	286	208	80,3	1256	426
12г	1920	299	211	83,8	1410	426
12д	1750	299	211	83,8	1240	426
12е	1790	299	211	83,8	1280	426

21. ПЛОЩАДКА ДЛЯ РУЧНОГО МЯЧА

РАЙОННАЯ ЦЕНА № I-461

Площадка для ручного мяча, покрытие из спецсмеси
на глинистых и суглинистых грунтах

Измеритель — 1 площадка

Районы	Прямые затраты, руб.	В том числе, руб.				Затраты труда рабочих, чел.-ч
		основная зарплат- ная плата рабочих	эксплуатация машин		матери- альные ресурсы	
			всего	в том числе зарплатная плата рабо- чих, обслу- живающих машины		
Строительные работы						
1а — 1в	3620	290	208	72,8	3122	498
1г, 5б	3780	290	208	72,8	3282	498
1д, 1е, 5а	3500	290	208	72,8	3002	498
1ж, 6а	3200	290	208	72,8	2702	498
2а	4490	349	222	87,3	3919	498
2б	3360	334	219	83,7	2807	498
2в	3380	349	222	87,3	2809	498
2г	4980	407	237	102	4336	498
3а	5360	290	208	72,8	4862	498
3б	3710	290	208	72,8	3212	498
3в, 3г	3280	290	208	72,8	2782	498
4а	3120	290	208	72,8	2622	498
4б	2990	290	208	72,8	2492	498
6б	4370	290	208	72,8	3872	498
6в	3950	290	208	72,8	3452	498
7а, 7б	4000	334	219	83,7	3447	498
7в, 8а	3910	334	219	83,7	3357	498
7г	3630	334	219	83,7	3077	498
8б, 11б — 11е	4270	334	219	83,7	3717	498
8в	3860	349	222	87,3	3289	498
8г	4450	334	219	83,7	3897	498
8д	4000	349	222	87,3	3429	498
8е	3820	349	222	87,3	3249	498
9а, 9в	4410	349	222	87,3	3839	498
9б	4350	349	222	87,3	3779	498
10	4630	378	230	94,6	4022	498
11а	4200	334	219	83,7	3647	498
12а	2720	334	219	83,7	2167	498
12б, 12в	2930	334	219	83,7	2377	498
12г	3230	349	222	87,3	2659	498
12д	2920	349	222	87,3	2349	498
12е	2950	349	222	87,3	2379	498

РАЙОННАЯ ЦЕНА № I-462

Площадка для ручного мяча, покрытие из спецсмеси на песчаных и супесчаных грунтах

Измеритель — 1 площадка

Районы	Прямые затраты, руб.	В том числе, руб.				Затраты труда рабочих, чел.-ч
		основная заработная плата рабочих	эксплуатация машин		материальные ресурсы	
			всего	в том числе заработная плата рабочих, обслуживающих машины		

Строительные работы

1а — 1в	2640	283	152	53,4	2205	483
1г, 5б	2740	283	152	53,4	2305	483
1д, 1е, 5а	2560	283	152	53,4	2125	483
1ж, 6а	2360	283	152	53,4	1925	483
2а	3240	339	162	64,1	2739	483
2б	2480	325	160	61,4	1995	483
2в	2500	339	162	64,1	1999	483
2г	3590	396	173	74,8	3021	483
3а	3810	283	152	53,4	3375	483
3б	2700	283	152	53,4	2265	483
3в, 3г	2410	283	152	53,4	1975	483
4а	2300	283	152	53,4	1865	483
4б	2210	283	152	53,4	1775	483
6б	3140	283	152	53,4	2705	483
6в	2860	283	152	53,4	2425	483
7а, 7б	2910	325	160	61,4	2425	483
7в, 8а	2840	325	160	61,4	2355	483
7г	2660	325	160	61,4	2175	483
8б, 11б — 11е	3090	325	160	61,4	2605	483
8в, 8е	2800	339	162	64,1	2299	483
8г	3210	325	160	61,4	2725	483
8д	2910	339	162	64,1	2409	483
9а, 9в	3190	339	162	64,1	2689	483
9б	3140	339	162	64,1	2639	483
10	3350	368	168	69,4	2814	483
11а	3040	325	160	61,4	2555	483
12а	2040	325	160	61,4	1555	483
12б, 12в	2190	325	160	61,4	1705	483
12г	2390	339	162	64,1	1889	483
12д, 12е	2200	339	162	64,1	1699	483

РАЙОННАЯ ЦЕНА № I-463

Площадка для ручного мяча, покрытие резинобитумное
на суглинистых грунтах

Измеритель — I площадка

Районы	Прямые затраты, руб.	В том числе, руб.			матери- альные ресурсы	Затраты труда рабочих, чел.-ч
		основная заработ- ная плата рабочих	эксплуатация машин			
			всего	в том числе заработная плата рабо- чих, обслу- живающих машины		

Строительные работы

1а, 1б, 5б, 6б	9 660	430	543	170	8 687	755
1в, 1д, 1е, 5а	9 430	430	543	170	8 457	755
1г	9 750	430	543	170	8 777	755
1 ж	8 630	430	543	170	7 657	755
2а	10 500	516	577	204	9 407	755
2б, 11б, 11в	10 000	494	568	196	8 938	755
2в	9 980	516	577	204	8 887	755
2г	11 500	601	611	238	10 288	755
3а	10 500	430	543	170	9 527	755
3б, 6в	9 190	430	543	170	8 217	755
3в, 3г, 4б, 6а	8 890	430	543	170	7 917	755
4а	9 010	430	543	170	8 037	755
7а, 7б	10 300	494	568	196	9 238	755
7в 11г — 11е	10 100	494	568	196	9 038	755
7г	9 670	494	568	196	8 608	755
8а, 11а	10 500	494	568	196	9 438	755
8б, 8г	11 000	494	568	196	9 938	755
8в, 8д	10 200	516	577	204	9 107	755
8е	9 830	516	577	204	8 737	755
9	10 800	516	577	204	9 707	755
10а, 10б	11 000	558	594	221	9 848	755
10в	10 800	558	594	221	9 648	755
12а	7 830	494	568	196	6 768	755
12б	8 520	494	568	196	7 458	755
12в	9 800	494	568	196	8 738	755
12г	9 490	516	577	204	8 397	755
12д	8 190	516	577	204	7 097	755
12е	9 030	516	577	204	7 937	755

РАЙОННАЯ ЦЕНА № 1-464

Площадка для ручного мяча, покрытие резинобитумное
на песчаных и супесчаных грунтах

Измеритель — 1 площадка

Районы	Прямые затраты, руб.	В том числе, руб.			Затраты труда рабочих, чел.-ч	
		основная заработ- ная плата рабочих	эксплуатация машин			матери- альные ресурсы
			всего	в том числе заработная плата рабо- чих, обслу- живающих машины		

Строительные работы

1а, 1б, 5б, 6б	8 700	419	483	154	7798	732
1в	8 570	419	483	154	7668	732
1г	8 840	419	483	154	7938	732
1д, 1е, 3б, 5а, 6в	8 400	419	483	154	7498	732
1ж, 4	7 700	419	483	154	6798	732
2а, 9в	9 630	503	514	185	8613	732
2б	8 850	482	506	177	7862	732
2в, 8е	8 850	503	514	185	7833	732
2г	10 400	587	545	216	9268	732
3а	9 690	419	483	154	8788	732
3в	8 280	419	483	154	7378	732
3г, 6а	7 960	419	483	154	7058	732
7а — 7в, 8а, 11б — 11е	9 240	482	506	177	8252	732
7г	8 640	482	506	177	7652	732
8б, 8г	9 800	482	506	177	8812	732
8в	9 030	503	514	185	8013	732
8д	9 160	503	514	185	8143	732
9а, 9б	9 750	503	514	185	8733	732
10	9 970	545	530	200	8895	732
11а	9 490	482	506	177	8502	732
12а	7 090	482	506	177	6102	732
12б	7 550	482	506	177	6562	732
12в	8 360	482	506	177	7372	732
12г	7 960	503	514	185	6943	732
12д	7 370	503	514	185	6353	732
12е	7 600	503	514	185	6583	732

22. ПЛОЩАДКА ДЛЯ МУСОРОКОНТЕЙНЕРОВ И МУСОРОСБОРНИКОВ

РАЙОННАЯ ЦЕНА № I-465

Площадка для мусороконтейнеров, тип I
Масса кирпича строительного 7 т

Измеритель — I площадка

Районы	Прямые затраты, руб.	В том числе, руб.				Затраты труда рабочих, чел.-ч
		основная заработ- ная плата рабочих	эксплуатация машин		матери- альные ресурсы	
			всего	в том числе заработная плата рабо- чих, обслу- живающих машины		
Строительные работы						
1а, 3б, 3в	551	82,8	7,41	2,23	460,79	147
1б — 1г,	561	82,8	7,41	2,23	470,79	147
3а						
1д, 5а, 6а, 6в	573	82,8	7,41	2,23	482,79	147
1е	629	82,8	7,41	2,23	538,79	147
1ж, 4а	539	82,8	7,41	2,23	448,79	147
2а, 9а	669	99,4	7,86	2,68	561,74	147
2б, 8г	709	95,3	7,75	2,57	605,95	147
2в, 8е	690	99,4	7,86	2,68	582,74	147
2г	685	116	8,31	3,13	560,69	147
3г, 4б, 6б	584	82,8	7,41	2,23	493,79	147
5б	609	82,8	7,41	2,23	518,79	147
7а	596	95,3	7,75	2,57	492,95	147
7б	578	95,3	7,75	2,57	474,95	147
7в, 8а, 11б, 11г, 11д	617	95,3	7,75	2,57	513,95	147
7г	571	95,3	7,75	2,57	467,95	147
8б, 11в	629	95,3	7,75	2,57	525,95	147
8в	623	99,4	7,86	2,68	515,74	147
8д	569	99,4	7,86	2,68	461,74	147
9б	597	99,4	7,86	2,68	489,74	147
9в	614	99,4	7,86	2,68	506,74	147
10а, 10в	689	108	8,08	2,9	572,92	147
10б	679	108	8,08	2,9	562,92	147
11а	658	95,3	7,75	2,57	554,95	147
11е	635	95,3	7,75	2,57	531,95	147
12а	771	95,3	7,75	2,57	667,95	147
12б	791	95,3	7,75	2,57	687,95	147
12в	810	95,3	7,75	2,57	706,95	147
12г	796	99,4	7,86	2,68	688,74	147
12д, 12е	832	99,4	7,86	2,68	724,74	147

РАЙОННАЯ ЦЕНА № I-466

Площадка для мусороконтейнеров, тип II

Масса кирпича строительного 6 т

Измеритель — 1 площадка

Районы	Прямые затраты, руб.	В том числе, руб.			материальные ресурсы	Затраты труда рабочих чел.-ч
		основная заработная плата рабочих	эксплуатация машин			
			всего	в том числе заработная плата рабочих, обслуживающих машины		

Строительные работы

1а, 3в	521	77,7	7,23	2,22	436,07	138
1б—1г	531	77,7	7,23	2,22	446,07	138
1д, 3а	539	77,7	7,23	2,22	454,07	138
3г, 4б, 5б, 6а, 6в						
1е	581	77,7	7,23	2,22	496,07	138
1ж, 4а	507	77,7	7,23	2,22	422,07	138
2а 9а	629	93,3	7,67	2,66	528,03	138
2б	657	89,4	7,56	2,55	560,04	138
2в	642	93,3	7,67	2,66	541,03	138
2г	649	109	8,12	3,1	531,88	138
3б	514	77,7	7,23	2,22	429,07	138
5б	568	77,7	7,23	2,22	483,07	138
6б	549	77,7	7,23	2,22	464,07	138
7а	565	89,4	7,56	2,55	468,04	138
7б	550	89,4	7,56	2,55	453,04	138
7в, 8а, 11б, 11г	582	89,4	7,56	2,55	485,04	138
7г	540	89,4	7,56	2,55	443,04	138
8б, 11в, 11д, 11е	594	89,4	7,56	2,55	497,04	138
8в, 9в	586	93,3	7,67	2,66	485,03	138
8г	665	89,4	7,56	2,55	568,04	138
8д	545	93,3	7,67	2,66	444,03	138
8е	654	93,3	7,67	2,66	553,03	138
9б	570	93,3	7,67	2,66	469,03	138
10а, 10в	649	101	7,9	2,88	540,1	138
10б	642	101	7,9	2,88	533,1	138
11а	620	89,4	7,56	2,55	523,04	138
12а	722	89,4	7,56	2,55	625,04	138
12б	743	89,4	7,56	2,55	646,04	138
12в	753	89,4	7,56	2,55	656,04	138
12г	746	93,3	7,67	2,66	645,03	138
12д	770	93,3	7,67	2,66	669,03	138
12е	781	93,3	7,67	2,66	680,03	138

РАЙОННАЯ ЦЕНА № I-467

Площадка для мусоросборников, тип 1

Измеритель — 1 площадка

Районы	Прямые затраты, руб.	В том числе, руб.				Затраты труда рабочих, чел.-ч
		основная заработ- ная плата рабочих	эксплуатация машин		матери- альные ресурсы	
			всего	заработная плата рабо- чих, обслу- живающих машины		
Строительные работы						
1а, 1б, 1д, 1е, 5а, 6а, 6в	51,8	5,06	0,14	0,04	46,6	8,56
1в, 3а, 5б	50,3	5,06	0,14	0,04	45,1	8,56
1г	52,6	5,06	0,14	0,04	47,4	8,56
1ж, 3б, 4а	48	5,06	0,14	0,04	42,8	8,56
2а	61,2	6,07	0,15	0,05	54,98	8,56
2б	64,2	5,82	0,14	0,05	58,24	8,56
2в	64,5	6,07	0,15	0,05	58,28	8,56
2г	63	7,08	0,16	0,06	55,77	8,56
3в, 6б	49,2	5,06	0,14	0,04	44	8,56
3г	45,9	5,06	0,14	0,04	40,7	8,56
4б	48,4	5,06	0,14	0,04	43,2	8,56
7а — 7в	53,2	5,82	0,14	0,05	47,24	8,56
7г	51,7	5,82	0,14	0,05	45,74	8,56
8а	54,5	5,82	0,14	0,05	48,54	8,56
8б	58,2	5,82	0,14	0,05	52,24	8,56
8в, 9а, 9в	59	6,07	0,15	0,05	52,78	8,56
8г	74,8	5,82	0,14	0,05	68,84	8,56
8д, 12е	55,8	6,07	0,15	0,05	49,58	8,56
8е	70,4	6,07	0,15	0,05	64,18	8,56
9б	56,8	6,07	0,15	0,05	50,58	8,56
10а, 10б	62,7	6,57	0,15	0,06	55,98	8,56
10в	61,1	6,57	0,15	0,06	54,38	8,56
11а	62,8	5,82	0,14	0,05	56,84	8,56
11б — 11е	56,7	5,82	0,14	0,05	50,74	8,56
12а	47,4	5,82	0,14	0,05	41,44	8,56
12б, 12в	49,2	5,82	0,14	0,05	43,24	8,56
12г	50,2	6,07	0,15	0,05	43,98	8,56
12д	51,6	6,07	0,15	0,05	45,38	8,56

РАЙОННАЯ ЦЕНА № 1-468

Площадка для мусоросборников, тип 2

Измеритель — I площадка

Районы	Прямые затраты, руб.	В том числе, руб.			материальные ресурсы	Затраты труда рабочих, чел-ч
		основная заработная плата рабочих	эксплуатация машин			
			всего	в том числе заработная плата рабочих, обслуживающих машины		
Строительные работы						
1а, 1б, 1д, 1е, 5а, 6а, 6в	65,9	6,69	0,18	0,06	59,03	11,4
1в, 3а, 5б	63,9	6,69	0,18	0,06	57,03	11,4
1г	67,2	6,69	0,18	0,06	60,33	11,4
1ж, 3б, 4а	60,5	6,69	0,18	0,06	53,63	11,4
2а	79,3	8,03	0,19	0,07	71,08	11,4
2б	83,6	7,7	0,19	0,07	75,71	11,4
2в	83,9	8,03	0,19	0,07	75,68	11,4
2г	81,2	9,37	0,2	0,08	71,63	11,4
3в, 6б	62,2	6,69	0,18	0,06	55,33	11,4
3г	57,5	6,69	0,18	0,06	50,63	11,4
4б	61,1	6,69	0,18	0,06	54,23	11,4
7а, 7б	68,4	7,7	0,19	0,07	60,51	11,4
7в	67,6	7,7	0,19	0,07	59,71	11,4
7г	65,8	7,7	0,19	0,07	57,91	11,4
8а	69,7	7,7	0,19	0,07	61,81	11,4
8б	75	7,7	0,19	0,07	67,11	11,4
8в, 9а, 9в	76,2	8,03	0,19	0,07	67,98	11,4
8г	98,7	7,7	0,19	0,07	90,81	11,4
8д	71,8	8,03	0,19	0,07	63,58	11,4
8е	91,9	8,03	0,19	0,07	83,68	11,4
9б	72,9	8,03	0,19	0,07	64,68	11,4
10а, 10б	80,9	8,7	0,2	0,07	72	11,4
10в	78,6	8,7	0,2	0,07	69,7	11,4
11а	81,4	7,7	0,19	0,07	73,51	11,4
11б — 11е	72,7	7,7	0,19	0,07	64,81	11,4
12а	59,3	7,7	0,19	0,07	51,41	11,4
12б, 12в	62	7,7	0,19	0,07	54,11	11,4
12г	63,3	8,03	0,19	0,07	55,08	11,4
12д	65,3	8,03	0,19	0,07	57,08	11,4
12е	70,6	8,03	0,19	0,07	62,38	11,4

РАЙОННАЯ ЦЕНА № 1-469

Площадка для мусоросборников, тип 3

Измеритель — 1 площадка

Районы	Прямые затраты, руб.	В том числе, руб.				Затраты труда рабочих, чел.-ч
		основная заработная плата рабочих	эксплуатация машин		материальные ресурсы	
			всего	в том числе заработная плата рабочих, обслуживающих машины		
Строительные работы						
1а, 1б, 1д, 1е, 5а	82,3	11	0,19	0,06	71,11	18,9
1в	78,9	11	0,19	0,06	67,71	18,9
1г	84,2	11	0,19	0,06	73,01	18,9
1ж, 3б,	72,3	11	0,19	0,06	61,11	18,9
4а						
2а	104	13,3	0,21	0,07	90,49	18,9
2б	111	12,7	0,2	0,06	98,1	18,9
2в	112	13,3	0,21	0,07	98,49	18,9
2г	105	15,5	0,22	0,08	89,28	18,9
3а, 5б	77,4	11	0,19	0,06	66,21	18,9
3в, 6б	74,9	11	0,19	0,06	63,71	18,9
3г	67,1	11	0,19	0,06	55,91	18,9
4б	73,4	11	0,19	0,06	62,21	18,9
6а, 6в	80,4	11	0,19	0,06	69,21	18,9
7а, 7б	86,1	12,7	0,2	0,06	73,2	18,9
7в	84,8	12,7	0,2	0,06	71,9	18,9
7г	81,6	12,7	0,2	0,06	68,7	18,9
8а	87,6	12,7	0,2	0,06	74,7	18,9
8б	96,7	12,7	0,2	0,06	83,8	18,9
8в, 9в	98,1	13,3	0,21	0,07	84,59	18,9
8г	137	12,7	0,2	0,06	124,1	18,9
8д	91,2	13,3	0,21	0,07	77,69	18,9
8е	123	13,3	0,21	0,07	109,49	18,9
9а	99,3	13,3	0,21	0,07	85,79	18,9
9б	93	13,3	0,21	0,07	79,49	18,9
10а, 10б	105	14,4	0,21	0,07	90,39	18,9
10в	101	14,4	0,21	0,07	86,39	18,9
11а	107	12,7	0,2	0,06	94,1	18,9
11б—11е	92,2	12,7	0,2	0,06	79,3	18,9
12а	69,5	12,7	0,2	0,06	56,6	18,9
12б	74,6	12,7	0,2	0,06	61,7	18,9
12в	73,7	12,7	0,2	0,06	60,8	18,9
12г	76,3	13,3	0,21	0,07	62,79	18,9
12д	79,7	13,3	0,21	0,07	66,19	18,9
12е	86,6	13,3	0,21	0,07	73,09	18,9

РАЙОННАЯ ЦЕНА № I-470

Площадка для мусоросборников, тип I

Масса кирпича строительного 5 т

Измеритель—I площадка

Районы	Прямые затраты, руб	В том числе, руб.			Затраты труда рабочих, чел -ч	
		основная заработная плата рабочих	эксплуатация машин			материальные ресурсы
			всего	в том числе заработная плата рабочих, обслуживающих машины		

Строительные работы

1а, 3в, 4а	315	20,6	5,59	1,48	288,81	37,2
1б—1г,	329	20,6	5,59	1,48	302,81	37,2
3г, 5а, 6б						
1д, 6в	333	20,6	5,59	1,48	306,81	37,2
1е	388	20,6	5,59	1,48	361,81	37,2
1ж, 3а	298	20,6	5,59	1,48	271,81	37,2
2а	409	24,7	5,89	1,77	378,41	37,2
2б, 3г	453	23,7	5,82	1,7	423,48	37,2
2в	457	24,7	5,89	1,77	426,41	37,2
2г	393	28,8	6,19	2,07	358,01	37,2
3б	306	20,6	5,59	1,48	279,81	37,2
4б	347	20,6	5,59	1,48	320,81	37,2
5б	370	20,6	5,59	1,48	343,81	37,2
6а	338	20,6	5,59	1,48	311,81	37,2
7а	345	23,7	5,82	1,7	315,48	37,2
7б, 7г	331	23,7	5,82	1,7	301,48	37,2
7в, 11д,	362	23,7	5,82	1,7	332,48	37,2
12в						
8а	364	23,7	5,82	1,7	334,48	37,2
8б	381	23,7	5,82	1,7	351,48	37,2
8в, 9в,	380	24,7	5,89	1,77	349,41	37,2
12д						
8д	328	24,7	5,89	1,77	297,41	37,2
8е	393	24,7	5,89	1,77	362,41	37,2
9а	400	24,7	5,89	1,77	369,41	37,2
9б, 12г	351	24,7	5,89	1,77	320,41	37,2
10а	402	26,8	6,04	1,92	369,16	37,2
10б, 10в	423	26,8	6,04	1,92	390,16	37,2
11а	444	23,7	5,82	1,7	414,48	37,2
11б, 11г	354	23,7	5,82	1,7	324,48	37,2
11в	385	23,7	5,82	1,7	355,48	37,2
11е	376	23,7	5,82	1,7	346,48	37,2
12а	308	23,7	5,82	1,7	278,48	37,2
12б	327	23,7	5,82	1,7	297,48	37,2
12е	368	24,7	5,89	1,77	337,41	37,2

РАЙОННАЯ ЦЕНА № I-471

Площадка для мусоросборников, тип 2

Масса кирпича строительного 8 т

Измеритель—1 площадка

Районы	Прямые затраты, руб.	В том числе, руб.			материальные ресурсы	Затраты труда рабочих, чел.-ч
		основная заработная плата рабочих	эксплуатация машин			
			всего	в том числе заработная плата рабочих, обслуживающих машины		
Строительные работы						
1а, 4а	501	51,9	10,2	2,82	438,9	90,4
1б—1г,	520	51,9	10,2	2,82	457,9	90,4
5а						
1д, 3г,	528	51,9	10,2	2,82	465,9	90,4
6б, 6в						
1е	601	51,9	10,2	2,82	538,9	90,4
1ж, 3а	482	51,9	10,2	2,82	419,9	90,4
2а	630	62,3	10,8	3,38	556,9	90,4
2б, 8г	687	59,7	10,6	3,24	616,7	90,4
2в	688	62,3	10,8	3,38	614,9	90,4
2г	618	72,7	11,3	3,94	534	90,4
3б	493	51,9	10,2	2,82	430,9	90,4
3в	509	51,9	10,2	2,82	446,9	90,4
4б	548	51,9	10,2	2,82	485,9	90,4
5б	576	51,9	10,2	2,82	513,9	90,4
6а	535	51,9	10,2	2,82	472,9	90,4
7а	547	59,7	10,6	3,24	476,7	90,4
7б, 7г,	524	59,7	10,6	3,24	453,7	90,4
12б						
7в, 8а,	570	59,7	10,6	3,24	499,7	90,4
11д, 12в						
8б, 11в,	591	59,7	10,6	3,24	520,7	90,4
11е						
8в, 12д	592	62,3	10,8	3,38	518,9	90,4
8д	519	62,3	10,8	3,38	445,9	90,4
8е	614	62,3	10,8	3,38	540,9	90,4
9а	623	62,3	10,8	3,38	549,9	90,4
9б, 12г	553	62,3	10,8	3,38	479,9	90,4
9в, 12е	583	62,3	10,8	3,38	509,9	90,4
10а	632	67,5	11	3,66	553,5	90,4
10б, 10в	647	67,5	11	3,66	568,5	90,4
11а	663	59,7	10,6	3,24	592,7	90,4
11б, 11г	559	59,7	10,6	3,24	488,7	90,4
12а	502	59,7	10,6	3,24	431,7	90,4

РАЙОННАЯ ЦЕНА № I-472

Площадка для мусоросборников, тип 3

Измеритель — 1 площадка

Районы	Прямые затраты, руб.	В том числе, руб.			материальные ресурсы	Затраты труда рабочих, чел.-ч
		основная заработная плата рабочих	эксплуатация машин			
			всего	в том числе заработная плата рабочих, обслуживающих машины		
Строительные работы						
1а, 1б, 1е,	646	125	11,2	2,79	509,8	216
3в, 4б, 5б, 6а						
1в — 1д, 6в	634	125	11,2	2,79	497,8	216
1ж, 3г	587	125	11,2	2,79	450,8	216
2а	780	150	11,8	3,35	618,2	216
2б	770	144	11,6	3,21	614,4	216
2в	798	150	11,8	3,35	636,2	216
2г	818	175	12,3	3,91	630,7	216
3а	594	125	11,2	2,79	457,8	216
3б, 4а	606	125	11,2	2,79	469,8	216
5а, 6б	620	125	11,2	2,79	483,8	216
7а, 7б, 12б	657	144	11,6	3,21	501,4	216
7в	683	144	11,6	3,21	527,4	216
7г	645	144	11,6	3,21	489,4	216
8а, 11г — 11е	701	144	11,6	3,21	545,4	216
8б	731	144	11,6	3,21	575,4	216
8в, 9в	761	150	11,8	3,35	599,2	216
8г	848	144	11,6	3,21	692,4	216
8д	700	150	11,8	3,35	538,2	216
8е	838	150	11,8	3,35	676,2	216
9а, 9б, 12е	723	150	11,8	3,35	561,2	216
10а	765	163	12	3,63	590	216
10б	797	163	12	3,63	622	216
10в	820	163	12	3,63	645	216
11а	804	144	11,6	3,21	648,4	216
11б	691	144	11,6	3,21	535,4	216
11в	713	144	11,6	3,21	557,4	216
12а	603	144	11,6	3,21	447,4	216
12в	675	144	11,6	3,21	519,4	216
12г	681	150	11,8	3,35	519,2	216
12д	671	150	11,8	3,35	509,2	216

РАЙОННАЯ ЦЕНА № I-473

Площадка для мусоросборников, тип 4

Измеритель—1 площадка

Районы	Прямые затраты, руб.	В том числе, руб.			материальные ресурсы	Затраты труда рабочих, чел -ч
		основная заработная плата рабочих	эксплуатация машин			
			всего	в том числе заработная плата рабочих, обслуживающих машины		

Строительные работы

1а—1в, 1д, 1е, 3а, 3в, 3г	1290	212	21,6	5,98	1056,4	377
1г, 4а, 5а	1320	212	21,6	5,98	1086,4	377
1ж	1250	212	21,6	5,98	1016,4	377
2а, 8в	1440	255	22,8	7,17	1162,2	377
2б, 11б, 11г—11е, 12в	1440	244	22,5	6,88	1173,5	377
2в, 9в	1470	255	22,8	7,17	1192,2	377
2г	1560	297	24	8,37	1239	377
3б	1230	212	21,6	5,98	996,4	377
4б, 5б	1330	212	21,6	5,98	1096,4	377
6а, 6в	1370	212	21,6	5,98	1136,4	377
6б	1340	212	21,6	5,98	1106,4	377
7	1320	244	22,5	6,88	1053,5	377
8а	1390	244	22,5	6,88	1123,5	377
8б, 12б	1410	244	22,5	6,88	1143,5	377
8г, 11а	1560	244	22,5	6,88	1293,5	377
8д	1380	255	22,8	7,17	1102,2	377
8е	1640	255	22,8	7,17	1362,2	377
9а, 9б, 12г, 12д	1420	255	22,8	7,17	1142,2	377
10а	1470	276	23,4	7,77	1170,6	377
10б, 10в	1530	276	23,4	7,77	1230,6	377
11в	1460	244	22,5	6,88	1193,5	377
12а	1350	244	22,5	6,88	1083,5	377
12е	1520	255	22,8	7,17	1242,2	377

РАЙОННАЯ ЦЕНА № I-474

Площадка для мусоросборников, тип 5

Масса кирпича строительного 6 т

Измеритель — 1 площадка

Районы	Прямые затраты, руб.	В том числе, руб.				Затраты труда рабочих, чел.-ч
		основная заработная плата рабочих	эксплуатация машин		материальные ресурсы	
			всего	в том числе заработная плата рабочих, обслуживающих машины		
Строительные работы						
1а, 1в, 3в — 4а	706	126	14,2	3,75	565,8	218
1б, 1г, 5а, 6б	720	126	14,2	3,75	579,8	218
1д, 6в	728	126	14,2	3,75	587,8	218
1е	778	126	14,2	3,75	637,8	218
1ж	663	126	14,2	3,75	522,8	218
2а, 9а	865	151	15	4,5	699	218
2б	930	145	14,8	4,31	770,2	218
2в	924	151	15	4,5	758	218
2г	901	176	15,7	5,25	709,3	218
3а	679	126	14,2	3,75	538,8	218
3б	687	126	14,2	3,75	546,8	218
4б, 5б, 6а	746	126	14,2	3,75	605,8	218
7а, 7в	761	145	14,8	4,31	601,2	218
7б	743	145	14,8	4,31	583,2	218
7г	729	145	14,8	4,31	569,2	218
8а, 11б, 11г, 11д, 12в	785	145	14,8	4,31	625,2	218
8б	827	145	14,8	4,31	667,2	218
8в, 9в, 12е	830	151	15	4,5	664	218
8г	1010	145	14,8	4,31	850,2	218
8д	758	151	15	4,5	592	218
8е	949	151	15	4,5	783	218
9б	794	151	15	4,5	628	218
10а, 10б	896	164	15,4	4,87	716,6	218
10в	884	164	15,4	4,87	704,6	218
11а	888	145	14,8	4,31	728,2	218
11в, 11е	801	145	14,8	4,31	641,2	218
12а	688	145	14,8	4,31	528,2	218
12б	717	145	14,8	4,31	557,2	218
12г, 12д	776	151	15	4,5	610	218

РАЙОННАЯ ЦЕНА № I-475

Площадка для мусоросборников, тип 6

Измеритель — I площадка

Районы	Прямые затраты, руб.	В том числе, руб.			материальные ресурсы	Затраты труда рабочих, чел.-ч
		основная заработная плата рабочих	эксплуатация машин			
			всего	в том числе заработная плата рабочих, обслуживающих машины		

Строительные работы

1а — 1г, 3в, 4а, 5а	1360	206	22	5,99	1132	366
1д, 3г	1340	206	22	5,99	1112	366
1е, 4б, 6б	1380	206	22	5,99	1152	366
1ж	1300	206	22	5,99	1072	366
2а, 8в	1540	247	23,2	7,19	1269,8	366
2б, 11в, 11е	1530	237	22,9	6,89	1270,1	366
2в, 12е	1590	247	23,2	7,19	1319,8	366
2г	1660	288	24,4	8,39	1347,6	366
3а	1330	206	22	5,99	1102	366
3б	1280	206	22	5,99	1052	366
5б, 6в	1410	206	22	5,99	1182	366
6а	1430	206	22	5,99	1202	366
7, 12а	1390	237	22,9	6,89	1130,1	366
8а, 12б	1470	237	22,9	6,89	1210,1	366
8б, 11б, 11г, 12в	1500	237	22,9	6,89	1240,1	366
8г, 11а	1670	237	22,9	6,89	1410,1	366
8д	1460	247	23,2	7,19	1189,8	366
8е	1740	247	23,2	7,19	1469,8	366
9а, 9б, 12д	1500	247	23,2	7,19	1229,8	366
9в	1570	247	23,2	7,19	1299,8	366
10а	1550	268	23,8	7,79	1258,2	366
10б, 10в	1650	268	23,8	7,79	1358,2	366
11д	1510	237	22,9	6,89	1250,1	366
12г	1480	247	23,2	7,19	1209,8	366

23. ПЛОЩАДКИ ХОЗЯЙСТВЕННЫЕ

РАЙОННАЯ ЦЕНА № I-476

Площадка хозяйственная, тип I

Масса сборных бетонных и железобетонных конструкций 4,4 т

Измеритель—I площадка

Районы	Прямые затраты, руб.	В том числе, руб.			Затраты труда рабочих, чел.-ч	
		основная заработная плата рабочих	эксплуатация машин			материальные ресурсы
			всего	в том числе заработная плата рабочих, обслуживающих машины		

Строительные работы

1а	371	36,7	14,9	4,61	319,4	63
1б, 1в, 1д	378	36,7	14,9	4,61	326,4	63
1г, 5а	383	36,7	14,9	4,61	331,4	63
1е	397	36,7	14,9	4,61	345,4	63
1ж, 3а	349	36,7	14	4,61	298,3	63
2а, 8е	443	44	16,9	5,56	382,1	63
2б	433	42,2	16,6	5,25	374,2	63
2в	510	44	16,9	5,56	449,1	63
2г	444	51,4	18,5	6,5	374,1	63
3б, 3г	336	36,7	14,6	4,61	284,7	63
3в	344	36,7	14,9	4,61	292,4	63
4, 6б	358	36,7	14,6	4,61	306,7	63
5б	432	36,7	16	4,61	379,3	63
6а	366	36,7	14,9	4,61	314,4	63
6в	391	36,7	14,9	4,61	339,4	63
7а, 7г	388	42,2	15,6	5,25	330,2	63
7б, 7в, 12в	382	42,2	15,5	5,25	324,3	63
8а, 11б	420	42,2	15,6	5,25	362,2	63
8б, 11в	414	42,2	15,6	5,25	356,2	63
8в	434	44	16,3	5,56	373,7	63
8г	473	42,2	16,1	5,25	414,7	63
8д, 12е	400	44	16,6	5,56	339,4	63
9а, 9б	416	44	16,6	5,56	355,4	63
9в	488	44	16,9	5,56	427,1	63
10а	441	47,7	16,8	6,03	376,5	63
10б	486	47,7	16,8	6,03	421,5	63
10в	502	47,7	16,8	6,03	437,5	63
11а	532	42,2	16,6	5,25	473,2	63
11г, 12б	398	42,2	15,6	5,25	340,2	63
11д, 11е	407	42,2	15,6	5,25	349,2	63
12а	365	42,2	14,9	5,25	307,9	63
12г	382	44	15,3	5,56	322,7	63
12д	397	44	15,3	5,56	337,7	63

РАЙОННАЯ ЦЕНА № I-477

Площадка хозяйственная, тип II

Масса сборных бетонных и железобетонных конструкций 1,3 т

Измеритель—I площадка

Районы	Прямые затраты, руб.	В том числе, руб.				Затраты труда рабочих, чел -ч
		основная заработная плата рабочих	эксплуатация машин		материальные ресурсы	
			всего	в том числе заработная плата рабочих, обслуживающих машины		

Строительные работы

1а	169	13,8	6,44	2	148,76	23,4
1б, 1в,	173	13,8	6,44	2	152,76	23,4
1д, 5а						
1г	178	13,8	6,44	2	157,76	23,4
1е	184	13,8	6,44	2	163,76	23,4
1ж, 3а, 3в	157	13,8	6,35	2	136,85	23,4
2а	209	16,6	7	2,4	185,4	23,4
2б	201	15,9	6,88	2,29	178,22	23,4
2в	244	16,6	7	2,4	220,4	23,4
2г	203	19,3	7,5	2,81	176,2	23,4
3б	152	13,8	6,34	2	131,86	23,4
3г	150	13,8	6,44	2	129,76	23,4
4	160	13,8	6,39	2	139,81	23,4
5б	199	13,8	6,61	2	178,59	23,4
6а	166	13,8	6,44	2	145,76	23,4
6б	163	13,8	6,34	2	142,86	23,4
6в	180	13,8	6,44	2	159,76	23,4
7а, 7г	179	15,9	6,74	2,29	156,36	23,4
7б, 7в	176	15,9	6,78	2,29	153,32	23,4
8а, 8б,	193	15,9	6,74	2,29	170,36	23,4
11в, 11е						
8в	202	16,6	6,91	2,4	178,49	23,4
8г	222	15,9	6,82	2,29	199,28	23,4
8д, 12д,	183	16,6	6,88	2,4	159,52	23,4
12е						
8е	207	16,6	7	2,4	183,4	23,4
9а, 9б	193	16,6	6,95	2,4	169,45	23,4
9в	232	16,6	7	2,4	208,4	23,4
10а	205	17,9	7,11	2,6	179,99	23,4
10б	230	17,9	7,11	2,6	204,99	23,4
10в	242	17,9	7,11	2,6	216,99	23,4
11а	258	15,9	6,88	2,29	235,22	23,4
11б	196	15,9	6,74	2,29	173,36	23,4
11г	186	15,9	6,74	2,29	163,36	23,4
11д	190	15,9	6,74	2,29	167,36	23,4
12а	165	15,9	6,63	2,29	142,47	23,4
12б	183	15,9	6,74	2,29	160,36	23,4
12в	172	15,9	6,63	2,29	149,47	23,4
12г	173	16,6	6,76	2,4	149,64	23,4

24. ПОСТ ГАИ ДЛЯ ДЕТСКОЙ АВТОПЛОЩАДКИ

РАЙОННАЯ ЦЕНА № I-478

Пост ГАИ для детской автоплощадки

Измеритель—1 пост

Районы	Прямые затраты, руб.	В том числе, руб			Затраты труда, рабочих, чел -ч	
		основная заработная плата рабочих	эксплуатация машин			материальные ресурсы
			всего	в том числе заработная плата рабочих обслуживающих машины		

Строительные работы

1а—1в, 1д—1ж	216	24,3	3,41	1,07	188,29	43,4
1г, 3а, 3в, 3г, 4б	221	24,3	3,31	1,07	193,39	43,4
2а, 2в, 9а	232	29,1	4,09	1,29	198,81	43,4
2б	232	27,9	4,01	1,21	200,09	43,4
2г	253	34	4,55	1,51	214,45	43,4
3б	213	24,3	3,29	1,07	185,41	43,4
4а, 5а	224	24,3	3,41	1,07	196,29	43,4
5б, 6а, 6в	232	24,3	3,72	1,07	203,98	43,4
6б	227	24,3	3,29	1,07	199,41	43,4
7	219	27,9	3,77	1,21	187,33	43,4
8а	224	27,9	3,67	1,21	192,43	43,4
8б	226	27,9	3,67	1,21	194,43	43,4
8в, 8д, 9б	228	29,1	3,9	1,29	195	43,4
8г	252	27,9	3,87	1,21	220,23	43,4
8е	272	29,1	4,09	1,29	238,81	43,4
9в	246	29,1	4,09	1,29	212,81	43,4
10а	236	31,5	4,01	1,4	200,49	43,4
10б	248	31,5	4,01	1,4	212,49	43,4
10в	251	31,5	4,01	1,4	215,49	43,4
11а	265	27,9	4,01	1,21	233,09	43,4
11б—11е, 12б	241	27,9	3,67	1,21	209,43	43,4
12а, 12в	234	27,9	3,43	1,21	202,67	43,4
12г, 12д	237	29,1	3,56	1,29	204,34	43,4
12е	251	29,1	4,09	1,29	217,81	43,4

25. ПОСТ РЕГУЛИРОВЩИКА ДЕТСКОГО АВТОГОРОДКА

РАЙОННАЯ ЦЕНА № I-479

Пост регулировщика
Измеритель—I пост

Районы	Прямые затраты, руб.	В том числе, руб.				Затраты труда рабочих, чел.-ч
		основная заработ- ная плата рабочих	эксплуатация машин		матери- альные ресурсы	
			всево	в том числе заработная плата рабо- чих, обслу- живающих машины		

I. Строительные работы

1а, 1б, 3в, 5а	92,3	12,3	3,31	1	76,69	21,8
1в	90,8	12,3	3,31	1	75,19	21,8
1г—1е	93,5	12,3	3,31	1	77,89	21,8
1ж, 3а, 3б	88,3	12,3	2,91	1	73,09	21,8
2а	105	14,7	3,93	1,21	86,37	21,8
2б	108	14,1	3,85	1,13	90,05	21,8
2в, 12е	109	14,7	3,93	1,21	90,37	21,8
2г	113	17,2	4,43	1,42	91,37	21,8
3г	87,6	12,3	3,31	1	71,99	21,8
4а	92,6	12,3	3,02	1	77,28	21,8
4б	95,4	12,3	3,31	1	79,79	21,8
5б	92,2	12,3	3,78	1	76,12	21,8
6а, 6в	97,5	12,3	3,31	1	81,89	21,8
6б	94,2	12,3	3,02	1	78,88	21,8
7	92,8	14,1	3,56	1,13	75,14	21,8
8а	94,6	14,1	3,44	1,13	77,06	21,8
8б, 12б	98,7	14,1	3,44	1,13	81,16	21,8
8в, 9а, 9в	102	14,7	3,81	1,21	83,49	21,8
8г	122	14,1	3,68	1,13	104,22	21,8
8д, 9б	98,3	14,7	3,7	1,21	79,9	21,8
8е	123	14,7	3,93	1,21	104,37	21,8
10а, 10б	107	16	3,8	1,31	87,2	21,8
10в	106	16	3,8	1,31	86,2	21,8
11а	110	14,1	3,85	1,13	92,05	21,8
11б—11е	102	14,1	3,44	1,13	84,46	21,8
12а, 12в	94,6	14,1	3,15	1,13	77,35	21,8
12г	98,4	14,7	3,29	1,21	80,41	21,8
12д	99,5	14,7	3,29	1,21	81,51	21,8

II. Монтаж металлоконструкций

1, 3а, 3б, 3г, 4а, 5, 6	97,4	4,28	2,95	1,1	90,17	7,01
2а, 2в, 8в, 8д, 12г, 12д	101	5,13	3,17	1,32	92,7	7,01
2б, 8а, 8б, 8г, 12а, 12б	99,9	4,92	3,12	1,27	91,86	7,01
2г	111	5,99	3,39	1,54	101,62	7,01

Районы	Прямые затраты, руб.	В том числе, руб.			материальные ресурсы	Затраты труда рабо их, чел.-ч
		основная заработная плата рабочих	эксплуатация машин			
			всего	в том числе заработная плата рабочих, обслуживающих машины		
3в	99,8	4,28	2,95	1,1	92,57	7,01
4б	98,6	4,28	2,95	1,1	91,37	7,01
7	99,3	4,92	3,12	1,27	91,26	7,01
8е—9в	102	5,13	3,17	1,32	93,7	7,01
10	112	5,56	3,28	1,43	103,16	7,01
11	97,5	4,92	3,12	1,27	89,46	7,01
12в	95,7	4,92	3,12	1,27	87,66	7,01
12е	107	5,13	3,17	1,32	98,7	7,01

26. ПУНКТ СКОРОЙ ПОМОЩИ ДЛЯ ДЕТСКОЙ АВТОПЛОЩАДКИ

РАЙОННАЯ ЦЕНА № I-480

Пункт скорой помощи для детской автоплощадки
Измеритель—1 пункт

Районы	Прямые затраты, руб.	В том числе, руб.			материальные ресурсы	Затраты труда рабочих, чел.-ч
		основная заработная плата рабочих	эксплуатация машин			
			всего	в том числе заработная плата рабочих, обслуживающих машины		

Строительные работы

1а, 1б, 1г	217	28,8	4,94	1,52	183,26	52,4
1в	214	28,8	4,94	1,52	180,26	52,4
1д, 1е, 4б	222	28,8	4,94	1,52	188,26	52,4
1ж	208	28,8	4,68	1,52	174,52	52,4
2а, 8в, 9а,	236	34,5	5,34	1,83	196,16	52,4
12г, 12д						
2б, 11б—	245	33,1	5,34	1,72	206,56	52,4
11е						
2в, 9в	248	34,5	5,63	1,83	207,87	52,4
2г	259	40,3	6,21	2,14	212,49	52,4
3а, 6а	233	28,8	4,71	1,52	199,49	52,4
3б	191	28,8	4,68	1,52	157,52	52,4
3в, 4а, 5а,	226	28,8	4,81	1,52	192,39	52,4
6б						
3г	211	28,8	4,94	1,52	177,26	52,4
5б, 6в	229	28,8	5,16	1,52	195,04	52,4
7а, 7б,	223	33,1	5,15	1,72	184,75	52,4
7г, 8а						
7в	221	33,1	5,37	1,72	182,53	52,4
8б	230	33,1	5,15	1,72	191,75	52,4
8г	272	33,1	5,37	1,72	233,53	52,4
8д, 9б	230	34,5	5,42	1,83	190,08	52,4

Продолжение

Районы	Прямые затраты, руб.	В том числе, руб.				Затраты труда рабочих, чел.-ч
		основная заработная плата рабочих	эксплуатация машин		материальные ресурсы	
			всего	в том числе заработная плата рабочих, обслуживающих машины		
8е	283	34,5	5,63	1,83	242,87	52,4
10а	243	37,4	5,58	1,99	200,02	52,4
10б	256	37,4	5,58	1,99	213,02	52,4
10в	253	37,4	5,58	1,99	210,02	52,4
11а	267	33,1	5,3	1,72	228,37	52,4
12а	227	33,1	4,89	1,72	189,01	52,4
12б	239	33,1	5,15	1,72	200,75	52,4
12в	236	33,1	4,89	1,72	198,01	52,4
12е	253	34,5	5,63	1,83	212,87	52,4

27. РЕКЛАМНАЯ ТУМБА

РАЙОННАЯ ЦЕНА № I-481

Рекламная тумба со скамьей и часами
Измеритель — 1 тумба

Районы	Прямые затраты, руб.	В том числе, руб.				Затраты труда рабочих, чел.-ч
		основная заработная плата рабочих	эксплуатация машин		материальные ресурсы	
			всего	в том числе заработная плата рабочих, обслуживающих машины		

I. Строительные работы

1а, 1б, 1д,	720	106	17	5,03	597	184
1е, 4а —						
5а, 6б						
1в, 3в, 5б	707	106	17	5,03	584	184
1г	728	106	17	5,03	605	186
1ж, 3г	674	105	17	5,03	552	182
2а	838	130	18	6,04	690	190
2б	848	122	17,8	5,79	708,2	186
2в	864	130	18	6,04	716	190
2г	899	149	19	7,04	731	186
3а, 3б	695	105	17	5,03	573	182
6а, 6в	746	105	17	5,03	624	182
7а, 7в, 7г	727	124	17,8	5,79	585,2	188
7б	739	125	17,8	5,79	596,2	190
8а	757	125	17,8	5,79	614,2	190
8б, 11б —	798	124	17,8	5,79	656,2	188
11г						
8в, 9а, 9в	814	130	18	6,04	666	190
8г	980	125	17,8	5,79	837,2	190
8д, 9б	784	130	18	6,04	636	190
8е	1000	130	18	6,04	852	190
10а	854	138	18,5	6,54	697,5	186
10б	873	141	18,5	6,54	713,5	190

Районы	Прямые затраты, руб.	В том числе, руб				Затраты труда рабочих чел.-ч
		основная заработная плата рабочих	эксплуатация машин		материальные ресурсы	
			всего	в том числе заработная плата рабочих, обслуживающих машины		
10в	853	141	18,5	6,54	693,5	190
11а	860	122	17,8	5,79	720,2	186
11д, 11е	810	125	17,8	5,79	667,2	190
12а—12в	725	120	17,8	5,79	587,2	182
12г, 12д	757	126	18	6,04	613	182
12е	836	126	18	6,04	692	182
II. Мо таж металлоконструкций						
1,3—6	289	27,7	0,53	0,16	260,77	41
2а, 2в, 9,12г	300	33,2	0,56	0,19	266,24	41
2б, 11а— 12в	299	31,9	0,55	0,18	266,55	41
2г	319	38,8	0,59	0,22	279,61	41
7а—8б, 8г	293	31,9	0,55	0,18	260,55	41
8в, 8д, 12д	294	33,2	0,56	0,19	260,24	41
8е	336	33,2	0,56	0,19	302,24	41
10	318	36	0,58	0,21	281,42	41
12е	313	33,2	0,56	0,19	279,24	41

28. СКАМЬИ

РАЙОННАЯ ЦЕНА № I-482

Скамья, тип А-1 (типовой проект 320-11)

Измеритель—1 скамья

Районы	Прямые затраты, руб	В том числе, руб				Затраты труда рабочих, чел.-ч
		основная заработная плата рабочих	эксплуатация машин		материальные ресурсы	
			всего	в том числе заработная плата рабочих, обслуживающих машины		
1б—1в, 1д—1ж, 3а—3в	52,3	8,25	0,61	0,18	43,44	15,1
1г, 5а	53,2	8,25	0,61	0,18	44,34	15,1
2а, 2в, 8в, 8д	54	9,9	0,65	0,22	43,45	15,1
2б, 7, 8б, 8г	53,6	9,49	0,64	0,21	43,47	15,1
2г	56,8	11,6	0,68	0,26	44,52	15,1

Строители ис работы

1б—1в, 1д—1ж, 3а—3в	52,3	8,25	0,61	0,18	43,44	15,1
1г, 5а	53,2	8,25	0,61	0,18	44,34	15,1
2а, 2в, 8в, 8д	54	9,9	0,65	0,22	43,45	15,1
2б, 7, 8б, 8г	53,6	9,49	0,64	0,21	43,47	15,1
2г	56,8	11,6	0,68	0,26	44,52	15,1

Районы	Прямые затраты, руб.	В том числе, руб.				Затраты труда рабочих, чел.-ч
		основная заработная плата рабочих	эксплуатация машин		материальные ресурсы	
			всего	в том числе заработная плата рабочих, обслуживающих машины		
3г — 4б, 5б	54,8	8,25	0,61	0,18	45,94	15,1
6	56,9	8,25	0,61	0,18	48,04	15,1
8а	54,4	9,49	0,64	0,21	44,27	15,1
8е — 9в	55	9,9	0,65	0,22	44,45	15,1
10	55,5	10,7	0,66	0,24	44,14	15,1
11а — 12в	58,3	9,49	0,64	0,21	48,17	15,1
12г — 12е	58,8	9,9	0,65	0,22	48,25	15,1

РАЙОННАЯ ЦЕНА № I-4б3

Скамья, тип А-2 (типовой проект 32С-11)

Измеритель—1 скамья

Районы	Прямые затраты, руб.	В том числе, руб.				Затраты труда рабочих, чел.-ч
		основная заработная плата рабочих	эксплуатация машин		материальные ресурсы	
			всего	в том числе заработная плата рабочих, обслуживающих машины		

Строительные работы

1а — 1в, 1д — 1ж, 3а — 3в	33,6	5,12	0,39	0,12	28,09	9,4
1г, 5а	34,2	5,12	0,39	0,12	28,69	9,4
2а, 2в, 8в, 8д	34,7	6,15	0,42	0,14	28,13	9,4
2б, 7, 8б, 8г	34,5	5,89	0,41	0,14	28,2	9,4
2г	36,4	7,17	0,44	0,17	28,79	9,4
3г — 4б, 5б	35,3	5,12	0,39	0,12	29,79	9,4
6	36,7	5,12	0,39	0,12	31,19	9,4
8а	35	5,89	0,41	0,14	28,7	9,4
8е — 9в	35,3	6,15	0,42	0,14	28,73	9,4
10	35,6	6,66	0,43	0,15	28,51	9,4
11а — 12в	37,5	5,89	0,41	0,14	31,2	9,4
12г — 12е	37,8	6,15	0,42	0,14	31,23	9,4

РАЙОННАЯ ЦЕНА № I-484

Скамья, тип I (типовой проект 320-18)

Измеритель — I скамья

Районы	Прямые затраты, руб.	В том числе, руб.				Затраты труда рабочих, чел.-ч
		основная заработная плата рабочих	эксплуатация машин		материальные ресурсы	
			всего	в том числе заработная плата рабочих, обслуживающих машины		
Строительные работы						
1а, 1ж, 3а—3в	30,1	4,64	1,24	0,44	24,22	7,85
1б, 1в, 1д, 4,6в	31,2	4,64	1,24	0,44	25,32	7,85
1г, 5а, 6а, 6б	31,6	4,64	1,24	0,44	25,72	7,85
1е	32,1	4,64	1,24	0,44	26,22	7,85
2а, 12г	34	5,57	1,32	0,53	27,11	7,85
2б, 7в, 12а	32,4	5,34	1,3	0,51	25,76	7,85
2в	36,8	5,57	1,32	0,53	29,91	7,85
2г	34,8	6,5	1,41	0,62	26,89	7,85
3г	30,6	4,64	1,24	0,44	24,72	7,85
5б	34,3	4,64	1,24	0,44	28,42	7,85
7а, 8г, 12в	33,3	5,34	1,3	0,51	26,66	7,85
7б, 7г	31,5	5,34	1,3	0,51	24,86	7,85
8а	33	5,34	1,3	0,51	26,36	7,85
8б	32,1	5,34	1,3	0,51	25,46	7,85
8в, 8е, 9а, 12е	33,4	5,57	1,32	0,53	26,51	7,85
8д, 9б	32,8	5,57	1,32	0,53	25,91	7,85
9в, 12д	37,4	5,57	1,32	0,53	30,51	7,85
10а	35,8	6,03	1,37	0,57	28,4	7,85
10б	36,6	6,03	1,37	0,57	29,2	7,85
10в	38,3	6,03	1,37	0,57	30,9	7,85
11а	40,1	5,34	1,3	0,51	33,46	7,85
11б, 11д, 11е, 12б	34,5	5,34	1,3	0,51	27,86	7,85
11в	36,2	5,34	1,3	0,51	29,56	7,85
11г	33,9	5,34	1,3	0,51	27,26	7,85

РАЙОННАЯ ЦЕНА № I-485

Скамьи, типы II и V (типовой проект 320-18)

Измеритель — 1 скамья

Районы	Прямые затраты, руб.	В том числе, руб.			материальные ресурсы	Затраты труда рабочих, чел.-ч
		основная заработная плата рабочих	эксплуатация машин			
			всего	в том числе заработная плата рабочих, обслуживающих машины		

Строительные работы

1а — 1в	22,9	3,12	0,43	0,12	19,35	5,39
1г, 1ж,	24,1	3,12	0,43	0,12	20,55	5,39
5а						
1д, 1е	22,3	3,12	0,43	0,12	18,75	5,39
2а	25,2	3,75	0,46	0,15	20,99	5,39
2б	23,4	3,59	0,45	0,14	19,36	5,39
2в, 8в	23,6	3,75	0,46	0,15	19,39	5,39
2г	31,3	4,37	0,48	0,17	26,45	5,39
3а, 3б,	24,5	3,12	0,43	0,12	20,95	5,39
6б, 6в						
3в, 5б	26,6	3,12	0,43	0,12	23,05	5,39
3г	25,2	3,12	0,43	0,12	21,65	5,39
4	23,5	3,12	0,43	0,12	19,95	5,39
6а	27,8	3,12	0,43	0,12	24,25	5,39
7а — 7в	22,8	3,59	0,45	0,14	18,76	5,39
7г	23,1	3,59	0,45	0,14	19,06	5,39
8а, 8б,	25,1	3,59	0,45	0,14	21,06	5,39
11						
8г	25,6	3,59	0,45	0,14	21,56	5,39
8д, 9а,	25,5	3,75	0,46	0,15	21,29	5,39
9б						
8е	36,2	3,75	0,46	0,15	31,99	5,39
9в	28,1	3,75	0,46	0,15	23,89	5,39
10а	26,2	4,06	0,47	0,16	21,67	5,39
10б	30	4,06	0,47	0,16	25,47	5,39
10в	28,5	4,06	0,47	0,16	23,97	5,39
12а	26,2	3,59	0,45	0,14	22,16	5,39
12б	27,8	3,59	0,45	0,14	23,76	5,39
12в	26,6	3,59	0,45	0,14	22,56	5,39
12г, 12д	26,3	3,75	0,46	0,15	22,09	5,39
12е	28,7	3,75	0,46	0,15	24,49	5,39

РАЙОННАЯ ЦЕНА № I-486

Скамья, тип III (типовой проект 320-18)

Измеритель — 1 скамья

Районы	Прямые затраты, руб.	В том числе, руб.			Затраты труда рабочих, чел.-ч	
		основная заработная плата рабочих	эксплуатация машин			материальные ресурсы
			всего	в том числе заработная плата рабочих, обслуживающих машины		

Строительные работы

1а, 3в	52,4	6,46	1,28	0,48	44,66	11,1
1б, 1в, 1ж, 3б, 3г, 4б	53,9	6,46	1,28	0,48	46,16	11,1
1г, 1е, 5а, 6б, 6в	55,1	6,46	1,28	0,48	47,36	11,1
1д, 3а	52,9	6,46	1,28	0,48	45,16	11,1
2а, 12г	60,8	7,75	1,38	0,57	51,67	11,1
2б	56,2	7,43	1,35	0,55	47,42	11,1
2в	64,6	7,75	1,38	0,57	55,47	11,1
2г	64,6	9,05	1,47	0,67	54,08	11,1
4а, 6а	56,6	6,46	1,28	0,48	48,86	11,1
5б	61,9	6,46	1,28	0,48	54,16	11,1
7а, 8б	57,2	7,43	1,35	0,55	48,42	11,1
7б	53,4	7,43	1,35	0,55	44,62	11,1
7в	55	7,43	1,35	0,55	46,22	11,1
7г	54,3	7,43	1,35	0,55	45,52	11,1
8а, 12а	58,1	7,43	1,35	0,55	49,32	11,1
8в, 8д, 9б	58,2	7,75	1,38	0,57	49,07	11,1
8г	61	7,43	1,35	0,55	52,22	11,1
8е, 12д	68	7,75	1,38	0,57	58,87	11,1
9а	58,8	7,75	1,38	0,57	49,67	11,1
9в	69,9	7,75	1,38	0,57	60,77	11,1
10а	63,5	8,4	1,42	0,62	53,68	11,1
10б	68,3	8,4	1,42	0,62	58,48	11,1
10в	71,5	8,4	1,42	0,62	61,68	11,1
11а	75,9	7,43	1,35	0,55	67,12	11,1
11б, 11д, 11е, 12б	64	7,43	1,35	0,55	55,22	11,1
11в	67,1	7,43	1,35	0,55	58,32	11,1
11г	62,5	7,43	1,35	0,55	53,72	11,1
12в	59,8	7,43	1,35	0,55	51,02	11,1
12е	62,5	7,75	1,38	0,57	53,37	11,1

РАЙОННАЯ ЦЕНА № 1-487

Скамья, тип IV (типовой проект 320-18)

Измеритель — I скамья

Районы	Прямые затраты, руб.	В том числе, руб.				Затраты труда рабочих, чел.-ч
		основная заработная плата рабочих	эксплуатация машин		материальные ресурсы	
			всего	в том числе заработная плата рабочих, обслуживающих машины		
Строительные работы						
1а, 3в	35	4,63	1,2	0,45	29,17	7,94
1б, 1в, 1ж, 3г, 4б	35,9	4,63	1,2	0,45	30,07	7,94
1г, 1е, 3б, 5а, 6б, 6в	36,7	4,63	1,2	0,45	30,87	7,94
1д, 3а	35,3	4,63	1,2	0,45	29,47	7,94
2а	40,2	5,56	1,29	0,54	33,35	7,94
2б	37,4	5,33	1,27	0,51	30,8	7,94
2в	42,6	5,56	1,29	0,54	35,75	7,94
2г	43,2	6,49	1,38	0,62	35,33	7,94
4а, 6а	37,8	4,63	1,2	0,45	31,97	7,94
5б	41	4,63	1,2	0,45	35,17	7,94
7а, 8б	38,1	5,33	1,27	0,51	31,5	7,94
7б	35,7	5,33	1,27	0,51	29,1	7,94
7в, 7г	36,4	5,33	1,27	0,51	29,8	7,94
8а, 12а	38,8	5,33	1,27	0,51	32,2	7,94
8в, 8д, 9б	38,8	5,56	1,29	0,54	31,95	7,94
8г	40,6	5,33	1,27	0,51	34	7,94
8е, 12д	45,2	5,56	1,29	0,54	38,35	7,94
9а	39,2	5,56	1,29	0,54	32,35	7,94
9в	46,2	5,56	1,29	0,54	39,35	7,94
10а	42,2	6,02	1,33	0,58	34,85	7,94
10б	45,3	6,02	1,33	0,58	37,95	7,94
10в	47,3	6,02	1,33	0,58	39,95	7,94
11а	50	5,33	1,27	0,51	43,4	7,94
11б, 11д, 11е, 12б	42,6	5,33	1,27	0,51	36	7,94
11в	44,5	5,33	1,27	0,51	37,9	7,94
11г	41,7	5,33	1,27	0,51	35,1	7,94
12в	40	5,33	1,27	0,51	33,4	7,94
12г	40,8	5,56	1,29	0,54	33,95	7,94
12е	41,8	5,56	1,29	0,54	34,95	7,94

РАЙОННАЯ ЦЕНА № I-488

Скамья-качалка

Измеритель — 1 скамья

Районы	Прямые затраты, руб.	В том числе, руб.			Затраты труда рабочих, чел.-ч	
		основная заработная плата рабочих	эксплуатация машин			материальные ресурсы
			всего	в том числе заработная плата рабочих, обслуживающих машины		

I. Строительные работы

1а, 1в, 1е, 1ж, 3а — 3в	34	6,38	3,04	1,09	24,58	11,2
1б, 1г, 1д, 3г, 4а, 5а	34,4	6,38	3,04	1,09	24,98	11,2
2а, 8в, 9а, 12г	36,7	7,65	3,26	1,3	25,79	11,2
2б, 8а, 8б, 8г, 12а	35,8	7,33	3,21	1,25	25,26	11,2
2в, 9в, 12д, 12е	37,8	7,65	3,26	1,3	26,89	11,2
2г	39	8,92	3,5	1,52	26,58	11,2
4б, 6а, 6б	34,8	6,38	3,04	1,09	25,38	11,2
5б, 6в	35,6	6,38	3,05	1,09	26,17	11,2
7	35,3	7,33	3,21	1,25	24,76	11,2
8д, 9б	36,1	7,65	3,26	1,3	25,19	11,2
8е	37,1	7,65	3,27	1,3	26,18	11,2
10а	37,3	8,29	3,37	1,41	25,64	11,2
10б	38,3	8,29	3,37	1,41	26,64	11,2
10в	38,9	8,29	3,37	1,41	27,24	11,2
11а	39,1	7,33	3,22	1,25	28,55	11,2
11б — 11е, 12б	36,6	7,33	3,2	1,25	26,07	11,2
12в	36,3	7,33	3,2	1,25	25,77	11,2

II. Монтаж металлоконструкций

1, 3—5	39,4	5,69	0,15	0,05	33,56	8,51
2а, 2в, 8в, 8д, 8е, 12г — 12е	41,1	6,83	0,16	0,06	34,11	8,51
2б, 8а, 8б, 8г, 12а — 12в	40,7	6,55	0,16	0,06	33,99	8,51
2г	42,6	7,97	0,17	0,07	34,46	8,51
6	40,2	5,69	0,15	0,05	34,36	8,51
7, 11	40,3	6,55	0,16	0,06	33,59	8,51
9	42,1	6,83	0,16	0,06	35,11	8,51
10	46	7,4	0,17	0,07	38,43	8,51

РАЙОННАЯ ЦЕНА № I-489
Скамья, тип С-1 (типовой проект 320-25)
Измеритель — 1 скамья

Районы	Прямые затраты, руб.	В том числе, руб.				Затраты труда рабочих, чел.-ч
		основная заработная плата рабочих	эксплуатация машин		материальные ресурсы	
			всего	в том числе заработная плата рабочих, обслуживающих машины		
Строительные работы						
1а — 1в, 3б, 5а, 6а	10,7	2,25	0,39	0,12	8,06	4,02
1г, 5б	11	2,25	0,39	0,12	8,36	4,02
1д, 1е, 3г	10,5	2,25	0,39	0,12	7,86	4,02
1ж, 4б	10,1	2,25	0,39	0,12	7,46	4,02
2а, 9	12,1	2,7	0,41	0,14	8,99	4,02
2б, 12б, 12в	10,6	2,59	0,41	0,13	7,6	4,02
2в, 12е	10,7	2,7	0,41	0,14	7,59	4,02
2г	13,2	3,16	0,44	0,16	9,6	4,02
3а	12,8	2,25	0,39	0,12	10,16	4,02
3в, 4а	10,3	2,25	0,39	0,12	7,66	4,02
6б	12	2,25	0,39	0,12	9,36	4,02
6в	11,5	2,25	0,39	0,12	8,86	4,02
7а — 7в, 8а	11,4	2,59	0,41	0,13	8,4	4,02
7г	11	2,59	0,41	0,13	8	4,02
8б	11,8	2,59	0,41	0,13	8,8	4,02
8в	11,4	2,7	0,41	0,14	8,29	4,02
8г, 11а	12	2,59	0,41	0,13	9	4,02
8д, 8е	11,5	2,7	0,41	0,14	8,39	4,02
10	12,6	2,93	0,42	0,15	9,25	4,02
11б — 11е	12,2	2,59	0,41	0,13	9,2	4,02
12а	10,3	2,59	0,41	0,13	7,3	4,02
12г	11	2,7	0,41	0,14	7,89	4,02
12д	10,6	2,7	0,41	0,14	7,49	4,02

РАЙОННАЯ ЦЕНА № I-490
Скамья, тип С-1а (типовой проект 320-25)
Измеритель — 1 скамья

Районы	Прямые затраты, руб.	В том числе, руб.				Затраты труда рабочих, чел.-ч
		основная заработная плата рабочих	эксплуатация машин		материальные ресурсы	
			всего	в том числе заработная плата рабочих, обслуживающих машины		
Строительные работы						
1а — 1в, 3б, 5а	13,5	2,92	0,49	0,15	10,09	5,2

Районы	Прямые затраты, руб.	В том числе, руб.				Затраты труда рабочих, чел.-ч
		основная заработная плата рабочих	эксплуатация машин		материальные ресурсы	
			всего	в том числе заработная плата рабочих, обслуживающих машины		
1г, 5б	13,9	2,92	0,49	0,15	10,49	5,2
1д, 1е, 3г, 6а	13,3	2,92	0,49	0,15	9,89	5,2
1ж, 4б	12,8	2,92	0,49	0,15	9,39	5,2
2а, 9	15,3	3,51	0,52	0,18	11,27	5,2
2б, 12б, 12в	13,4	3,36	0,51	0,17	9,53	5,2
2в, 12е	13,6	3,51	0,52	0,18	9,57	5,2
2г	16,7	4,09	0,55	0,21	12,07	5,2
3а	16,1	2,92	0,49	0,15	12,69	5,2
3в, 4а	13	2,92	0,49	0,15	9,59	5,2
6б	15,1	2,92	0,49	0,15	11,69	5,2
6в	14,5	2,92	0,49	0,15	11,09	5,2
7а — 7в, 8а	14,4	3,36	0,51	0,17	10,53	5,2
7г	13,9	3,36	0,51	0,17	10,03	5,2
8б	14,9	3,36	0,51	0,17	11,03	5,2
8в	14,4	3,51	0,52	0,18	10,37	5,2
8г, 11а	15,2	3,36	0,51	0,17	11,33	5,2
8д, 8е	14,6	3,51	0,52	0,18	10,57	5,2
10	15,9	3,8	0,53	0,19	11,57	5,2
11б — 11е	15,4	3,36	0,51	0,17	11,53	5,2
12а	13	3,36	0,51	0,17	9,13	5,2
12г	13,9	3,51	0,52	0,18	9,87	5,2
12д	13,4	3,51	0,52	0,18	9,37	5,2

РАЙОННАЯ ЦЕНА № 1-491

Скамья, тип С-16 (типовой проект 320-25)

Измеритель — 1 скамья

Районы	Прямые затраты, руб.	В том числе, руб.				Затраты труда рабочих, чел.-ч
		основная заработная плата рабочих	эксплуатация машин		материальные ресурсы	
			всего	в том числе заработная плата рабочих, обслуживающих машины		

Строительные работы

1а — 1в, 3б, 5а, 6а	14,4	3,05	0,5	0,15	10,85	5,43
1г	14,7	3,05	0,5	0,15	11,15	5,43
1д, 1е, 3г	14,2	3,05	0,5	0,15	10,65	5,43
1ж, 3в, 4б	13,8	3,05	0,5	0,15	10,25	5,43
2а, 9	16,2	3,66	0,53	0,18	12,01	5,43

Районы	Прямые затраты, руб.	В том числе, руб.				Затраты труда рабочих, чел.-ч
		основная заработная плата рабочих	эксплуатация машин		материальные ресурсы	
			всего	в том числе заработная плата рабочих, обслуживающих машины		
26, 126, 12в	14,4	3,5	0,52	0,17	10,38	5,43
2в, 12д, 12е	14,5	3,66	0,53	0,18	10,31	5,43
2г	17,7	4,27	0,56	0,21	12,87	5,43
3а	17	3,05	0,5	0,15	13,45	5,43
4а	13,9	3,05	0,5	0,15	10,35	5,43
5б	14,9	3,05	0,5	0,15	11,35	5,43
6б	16,1	3,05	0,5	0,15	12,55	5,43
6в	15,4	3,05	0,5	0,15	11,85	5,43
7а — 7в, 8а	15,3	3,5	0,52	0,17	11,28	5,43
7г	14,8	3,5	0,52	0,17	10,78	5,43
8б	15,3	3,5	0,52	0,17	11,78	5,43
8в	15,3	3,66	0,53	0,18	11,11	5,43
8г	16	3,5	0,52	0,17	11,98	5,43
8д, 8е	15,5	3,66	0,53	0,18	11,31	5,43
10	16,8	3,96	0,54	0,2	12,3	5,43
11	16,3	3,5	0,52	0,17	12,28	5,43
12а	14	3,5	0,52	0,17	9,98	5,43
12г	14,9	3,66	0,53	0,18	10,71	5,43

РАЙОННАЯ ЦЕНА № I-492

Скамья, тип С-1в (типовой проект 320-25)

Измеритель — 1 скамья

Районы	Прямые затраты, руб.	В том числе, руб.				Затраты труда рабочих, чел.-ч
		основная заработная плата рабочих	эксплуатация машин		материальные ресурсы	
			всего	в том числе заработная плата рабочих, обслуживающих машины		

Строительные работы

1а — 1в, 3б, 3г, 5а, 6а	32,8	6,72	1,08	0,33	25	12
1г	33,6	6,72	1,08	0,33	25,8	12
1д, 1е	32,4	6,72	1,08	0,33	24,6	12
1ж, 3в, 4б	31,6	6,72	1,08	0,33	23,8	12
2а, 9	36,8	8,07	1,14	0,39	27,59	12
2б, 12б, 12в	33	7,73	1,13	0,37	24,14	12
2в, 12д, 12е	33,5	8,07	1,14	0,39	24,29	12

Районы	Прямые затраты, руб.	В том числе, руб.				Затраты труда рабочих, чел.-ч
		основная заработная плата рабочих	эксплуатация машин		материальные ресурсы	
			всего	в том числе заработная плата рабочих, обслуживающих машины		
2г	39,9	9,41	1,21	0,46	29,28	12
3а	38,2	6,72	1,08	0,33	30,4	12
4а	32	6,72	1,08	0,33	24,2	12
5б	34,1	6,72	1,08	0,33	26,3	12
6б	36,6	6,72	1,08	0,33	28,8	12
6в	35,3	6,72	1,08	0,33	27,5	12
7а — 7в,	34,8	7,73	1,13	0,37	25,94	12
8а						
7г	33,8	7,73	1,13	0,37	24,94	12
8б	35,9	7,73	1,13	0,37	27,04	12
8в	34,8	8,07	1,14	0,39	25,59	12
8г	36,4	7,73	1,13	0,37	27,54	12
8д, 8е	35,4	8,07	1,14	0,39	26,19	12
10	38,2	8,74	1,18	0,42	28,28	12
11	37,2	7,73	1,13	0,37	28,34	12
12а	32,4	7,73	1,13	0,37	23,54	12
12г	34,3	8,07	1,14	0,39	25,09	12

РАЙОННАЯ ЦЕНА № I-493

Скамья, тип С-1г (типовой проект 320-25)

Измеритель — 1 скамья

Районы	Прямые затраты, руб.	В том числе, руб.				Затраты труда рабочих, чел.-ч
		основная заработная плата рабочих	эксплуатация машин		материальные ресурсы	
			всего	в том числе заработная плата рабочих, обслуживающих машины		
1а — 1в, 3б, 3г, 5а, 6а	35,1	7,09	1,1	0,33	26,91	12,7
1г	35,8	7,09	1,1	0,33	27,61	12,7
1д, 1е, 4а	34,5	7,09	1,1	0,33	26,31	12,7
1ж, 3в, 4б	33,9	7,09	1,1	0,33	25,71	12,7
2а, 9	39,2	8,51	1,17	0,4	29,52	12,7
2б, 12а — 12в	35,2	8,15	1,16	0,38	25,89	12,7
2в, 12д	35,7	8,51	1,17	0,4	26,02	12,7
2г	42,3	9,92	1,24	0,47	31,14	12,7
3а	40,5	7,09	1,1	0,33	32,31	12,7

Строительные работы

1а — 1в, 3б, 3г, 5а, 6а	35,1	7,09	1,1	0,33	26,91	12,7
1г	35,8	7,09	1,1	0,33	27,61	12,7
1д, 1е, 4а	34,5	7,09	1,1	0,33	26,31	12,7
1ж, 3в, 4б	33,9	7,09	1,1	0,33	25,71	12,7
2а, 9	39,2	8,51	1,17	0,4	29,52	12,7
2б, 12а — 12в	35,2	8,15	1,16	0,38	25,89	12,7
2в, 12д	35,7	8,51	1,17	0,4	26,02	12,7
2г	42,3	9,92	1,24	0,47	31,14	12,7
3а	40,5	7,09	1,1	0,33	32,31	12,7

Районы	Прямые затраты, руб.	В том числе, руб.				Затраты труда рабочих, чел.-ч
		основная заработная плата рабочих	эксплуатация машин		материальные ресурсы	
			всего	в том числе заработная плата рабочих, обслуживающих машины		
5б	36,4	7,09	1,1	0,33	28,21	12,7
6б	39	7,09	1,1	0,33	30,81	12,7
6в	37,7	7,09	1,1	0,33	29,51	12,7
7а—7в,	37,1	8,15	1,16	0,38	27,79	12,7
8а						
7г	36	8,15	1,16	0,38	26,69	12,7
8б	38,2	8,15	1,16	0,38	28,89	12,7
8в, 12г	37	8,51	1,17	0,4	27,32	12,7
8г	38,7	8,15	1,16	0,38	29,39	12,7
8д, 8е	37,7	8,51	1,17	0,4	28,02	12,7
10	40,6	9,21	1,2	0,43	30,19	12,7
11	39,7	8,15	1,16	0,38	30,39	12,7
12е	36,1	8,51	1,17	0,4	26,42	12,7

РАЙОННАЯ ЦЕНА № I-494

Скамья, тип С-3 (типовой проект 320-25)

Измеритель — 1 скамья

Районы	Прямые затраты, руб.	В том числе, руб.				Затраты труда рабочих, чел.-ч
		основная заработная плата рабочих	эксплуатация машин		материальные ресурсы	
			всего	в том числе заработная плата рабочих, обслуживающих машины		

Строительные работы

1а—1в,	12,7	2,37	0,46	0,14	9,87	4,2
3б, 5а						
1г, 5б	13	2,37	0,46	0,14	10,17	4,2
1д, 1е, 6а	12,4	2,37	0,46	0,14	9,57	4,2
1ж, 4а	12	2,37	0,46	0,14	9,17	4,2
2а, 9	14,3	2,84	0,49	0,17	10,97	4,2
2б	12,6	2,72	0,48	0,16	9,4	4,2
2в, 12г	12,8	2,84	0,49	0,17	9,47	4,2
2г	15,6	3,31	0,51	0,19	11,78	4,2
3а	15,3	2,37	0,46	0,14	12,47	4,2
3в	12,2	2,37	0,46	0,14	9,37	4,2
3г	12,3	2,37	0,46	0,14	9,47	4,2
4б	11,9	2,37	0,46	0,14	9,07	4,2
6б	14,2	2,37	0,46	0,14	11,37	4,2
6в	13,5	2,37	0,46	0,14	10,67	4,2
7а—7в,	13,5	2,72	0,48	0,16	10,3	4,2
8а						

Районы	Прямые затраты, руб.	В том числе, руб.				Затраты труда рабочих, чел.-ч
		основная заработная плата рабочих	эксплуатация машин		материальные ресурсы	
			всего	в том числе заработная плата рабочих, обслуживающих машины		
7г	13	2,72	0,48	0,16	9,8	4,2
8б	14	2,72	0,48	0,16	10,8	4,2
8в	13,4	2,84	0,49	0,17	10,07	4,2
8г, 11	14,2	2,72	0,48	0,16	11	4,2
8д, 8е	13,6	2,84	0,49	0,17	10,27	4,2
10	14,9	3,08	0,5	0,18	11,32	4,2
12а	11,9	2,72	0,48	0,16	8,7	4,2
12б, 12в	12,3	2,72	0,48	0,16	9,1	4,2
12д, 12е	12,4	2,84	0,49	0,17	9,07	4,2

РАЙОННАЯ ЦЕНА № I-495

Скамья, тип С-3а (типовой проект 320-25)

Измеритель — 1 скамья

Районы	Прямые затраты, руб.	В том числе, руб.				Затраты труда рабочих, чел.-ч
		основная заработная плата рабочих	эксплуатация машин		материальные ресурсы	
			всего	в том числе заработная плата рабочих, обслуживающих машины		

Строительные работы

1а — 1в,	14,8	2,78	0,55	0,17	11,47	4,94
3б						
1г, 5б	15,1	2,78	0,55	0,17	11,77	4,94
1д, 1е, 5а,	14,4	2,78	0,55	0,17	11,07	4,94
6а						
1ж, 4а	14	2,78	0,55	0,17	10,67	4,94
2а, 9	16,6	3,34	0,58	0,2	12,68	4,94
2б	14,6	3,2	0,57	0,19	10,83	4,94
2в, 12г	14,8	3,34	0,58	0,2	10,88	4,94
2г	18,2	3,9	0,61	0,23	13,69	4,94
3а	17,8	2,78	0,55	0,17	14,47	4,94
3в	14,1	2,78	0,55	0,17	10,77	4,94
3г	14,3	2,78	0,55	0,17	10,97	4,94
4б	13,8	2,78	0,55	0,17	10,47	4,94
6б	16,5	2,78	0,55	0,17	13,17	4,94
6в	15,7	2,78	0,55	0,17	12,37	4,94
7а — 7в,	15,7	3,2	0,57	0,19	11,93	4,94
8а						
7г	15	3,2	0,57	0,19	11,23	4,94
8б	16,3	3,2	0,57	0,19	12,53	4,94
8в	15,6	3,34	0,58	0,2	11,68	4,94
8г, 11	16,6	3,2	0,57	0,19	12,83	4,94

Районы	Прямые затраты, руб.	В том числе, руб.				Затраты труда рабочих, чел.-ч
		основная заработная плата рабочих	эксплуатация машин		материальные ресурсы	
			всего	в том числе заработная плата рабочих, обслуживающих машины		
8д, 8е	15,8	3,34	0,58	0,2	11,88	4,94
10	17,3	3,62	0,6	0,22	13,08	4,94
12а	13,8	3,2	0,57	0,19	10,03	4,94
12б, 12в	14,2	3,2	0,57	0,19	10,43	4,94
12д, 12е	14,3	3,34	0,58	0,2	10,38	4,94

РАЙОННАЯ ЦЕНА № I-496

Скамья, тип С-3б (типовой проект 320-25)

Измеритель — 1 скамья

Районы	Прямые затраты, руб.	В том числе, руб.				Затраты труда рабочих, чел.-ч
		основная заработная плата рабочих	эксплуатация машин		материальные ресурсы	
			всего	в том числе заработная плата рабочих, обслуживающих машины		

Строительные работы

1а — 1в, 3б, 5а	16,7	3,16	0,57	0,17	12,97	5,62
1г	17,1	3,16	0,57	0,17	13,37	5,62
1д, 1е, 3г, 6а	16,4	3,16	0,57	0,17	12,67	5,62
1ж, 4	15,9	3,16	0,57	0,17	12,17	5,62
2а, 9а, 9б	18,8	3,79	0,61	0,21	14,4	5,62
2б	16,6	3,63	0,6	0,2	12,37	5,62
2в	16,8	3,79	0,61	0,21	12,4	5,62
2г	20,4	4,42	0,64	0,24	15,34	5,62
3а	19,8	3,16	0,57	0,17	16,07	5,62
3в	16,1	3,16	0,57	0,17	12,37	5,62
5б	17,5	3,16	0,57	0,17	13,77	5,62
6б	18,5	3,16	0,57	0,17	14,77	5,62
6в	17,8	3,16	0,57	0,17	14,07	5,62
7а — 7в, 8а	17,7	3,63	0,6	0,2	13,47	5,62
7г	17,1	3,63	0,6	0,2	12,87	5,62
8б	18,3	3,63	0,6	0,2	14,07	5,62
8в	17,7	3,79	0,61	0,21	13,3	5,62
8г, 11б — 11е	18,7	3,63	0,6	0,2	14,47	5,62
8д, 8е	18	3,79	0,61	0,21	13,6	5,62
9в	19,1	3,79	0,61	0,21	14,7	5,62
10а, 10б	19,5	4,11	0,62	0,22	14,77	5,62

Районы	Прямые затраты, руб.	В том числе, руб.				Затраты труда рабочих, чел.-ч
		основная заработная плата рабочих	эксплуатация машин		материальные ресурсы	
			всего	в том числе заработная плата рабочих, обслуживающих машины		
10в	19,8	4,11	0,62	0,22	15,07	5,62
11а	19,2	3,63	0,6	0,2	14,97	5,62
12а	15,9	3,63	0,6	0,2	11,67	5,62
12б, 12в	16,3	3,63	0,6	0,2	12,07	5,62
12г	17	3,79	0,61	0,21	12,6	5,62
12д, 12е	16,5	3,79	0,61	0,21	12,1	5,62

РАЙОННАЯ ЦЕНА № I-497

Скамья, тип С-3в (типовой проект 320-25)

Измеритель — 1 скамья

Районы	Прямые затраты, руб.	В том числе, руб.				Затраты труда рабочих, чел.-ч
		основная заработная плата рабочих	эксплуатация машин		материальные ресурсы	
			всего	в том числе заработная плата рабочих, обслуживающих машины		

Строительные работы

1а — 1в, 3б, 5а	24,3	4,67	0,86	0,26	18,77	8,32
1г	24,8	4,67	0,86	0,26	19,27	8,32
1д, 1е, 3г, 6а	23,8	4,67	0,86	0,26	18,27	8,32
1ж, 4	23,1	4,67	0,86	0,26	17,57	8,32
2а, 9а, 9б	27,4	5,6	0,91	0,31	20,89	8,32
2б	24,2	5,37	0,9	0,3	17,93	8,32
2в	24,4	5,6	0,91	0,31	17,89	8,32
2г	29,8	6,54	0,96	0,36	22,3	8,32
3а	29	4,67	0,86	0,26	23,47	8,32
3в	23,4	4,67	0,86	0,26	17,87	8,32
5б	25,4	4,67	0,86	0,26	19,87	8,32
6б	27	4,67	0,86	0,26	21,47	8,32
6в	26	4,67	0,86	0,26	20,47	8,32
7а — 7в, 8а	25,8	5,37	0,9	0,3	19,53	8,32
7г	24,9	5,37	0,9	0,3	18,63	8,32
8б	26,7	5,37	0,9	0,3	20,43	8,32
8в	25,7	5,6	0,91	0,31	19,19	8,32
8г, 11б — 11е	27,3	5,37	0,9	0,3	21,03	8,32
8д, 8е	26,1	5,6	0,91	0,31	19,59	8,32
9в	27,8	5,6	0,91	0,31	21,29	8,32
10а, 10б	28,4	6,07	0,93	0,34	21,4	8,32
10в	28,8	6,07	0,93	0,34	21,8	8,32

Районы	Прямые затраты, руб.	В том числе, руб.				Затраты труда рабочих, чел.-ч
		основная заработная плата рабочих	эксплуатация машин		материальные ресурсы	
			всего	в том числе заработная плата рабочих, обслуживающих машины		
11а	27,8	5,37	0,9	0,3	21,53	8,32
12а	23,1	5,37	0,9	0,3	16,83	8,32
12б, 12в	23,7	5,37	0,9	0,3	17,43	8,32
12г	24,7	5,6	0,91	0,31	18,19	8,32
12д, 12е	24	5,6	0,91	0,31	17,49	8,32

РАЙОННАЯ ЦЕНА № 1-498

Скамья, тип С-3г (типовой проект 320-25)

Измеритель — 1 скамья

Районы	Прямые затраты, руб.	В том числе, руб.				Затраты труда рабочих, чел.-ч
		основная заработная плата рабочих	эксплуатация машин		материальные ресурсы	
			всего	в том числе заработная плата рабочих, обслуживающих машины		

Строительные работы

1а — 1в, 3б, 5а	24,9	4,83	0,86	0,26	19,21	8,59
1г, 5б	25,6	4,83	0,86	0,26	19,91	8,59
1д, 1е, 3г, 6а	24,4	4,83	0,86	0,26	18,71	8,59
1ж, 3в, 4	23,7	4,83	0,86	0,26	18,01	8,59
2а, 9	27,9	5,79	0,91	0,31	21,2	8,59
2б	24,8	5,55	0,9	0,3	18,35	8,59
2в, 12е	24,9	5,79	0,91	0,31	18,2	8,59
2г	30,5	6,76	0,96	0,36	22,78	8,59
3а	29,6	4,83	0,86	0,26	23,91	8,59
6б	27,7	4,83	0,86	0,26	22,01	8,59
6в	26,6	4,83	0,86	0,26	20,91	8,59
7а — 7в, 8а	26,4	5,55	0,9	0,3	19,95	8,59
7г	25,5	5,55	0,9	0,3	19,05	8,59
8б	27,3	5,55	0,9	0,3	20,85	8,59
8в	26,3	5,79	0,91	0,31	19,6	8,59
8г, 11а — 11в	27,9	5,55	0,9	0,3	21,45	8,59
8д, 8е	26,7	5,79	0,91	0,31	20	8,59
10	29	6,28	0,94	0,34	21,78	8,59
11г — 11е	28,1	5,55	0,9	0,3	21,65	8,59
12а	23,8	5,55	0,9	0,3	17,35	8,59

Районы	Прямые затраты, руб.	В том числе, руб.				Затраты труда рабочих, чел.-ч
		основная заработная плата рабочих	эксплуатация машин		материальные ресурсы	
			всего	в том числе заработная плата рабочих, обслуживающих машины		
12б, 12в	24,4	5,55	0,9	0,3	17,95	8,59
12г	25,4	5,79	0,91	0,31	18,7	8,59
12д	24,5	5,79	0,91	0,31	17,8	8,59

РАЙОННАЯ ЦЕНА № I-499

Скамья, тип С-4 (типовой проект 320-25)

Измеритель—1 скамья

Районы	Прямые затраты, руб.	В том числе, руб.				Затраты труда рабочих, чел.-ч
		основная заработная плата рабочих	эксплуатация машин		материальные ресурсы	
			всего	в том числе заработная плата рабочих, обслуживающих машины		

Строительные работы

1а—1в,	11,9	2,32	—	—	9,58	4,12
3б, 5а						
1г, 5б	12,2	2,32	—	—	9,88	4,12
1д, 1е, 3г,	11,7	2,32	—	—	9,38	4,12
6а						
1ж, 4	11,3	2,32	—	—	8,98	4,12
2а, 9	13,4	2,78	—	—	10,62	4,12
2б	11,8	2,66	—	—	9,14	4,12
2в, 12е	11,9	2,78	—	—	9,12	4,12
2г	14,6	3,24	—	—	11,36	4,12
3а	14,2	2,32	—	—	11,88	4,12
3в	11,4	2,32	—	—	9,08	4,12
6б	13,3	2,32	—	—	10,98	4,12
6в	12,8	2,32	—	—	10,48	4,12
7а—7в,	12,6	2,66	—	—	9,94	4,12
8а						
7г	12,2	2,66	—	—	9,54	4,12
8б	13,1	2,66	—	—	10,44	4,12
8в	12,6	2,78	—	—	9,82	4,12
8г, 11а—	13,4	2,66	—	—	10,74	4,12
11в						
8д, 8е	12,8	2,78	—	—	10,02	4,12
10	13,9	3,01	—	—	10,89	4,12
11г—11е	13,5	2,66	—	—	10,84	4,12
12а	11,4	2,66	—	—	8,74	4,12
12б, 12в	11,6	2,66	—	—	8,94	4,12
12г	12,1	2,78	—	—	9,32	4,12
12д	11,7	2,78	—	—	8,92	4,12

РАЙОННАЯ ЦЕНА № I-500

Скамья, тип С-4а (типовой проект 320-25)

Измеритель—1 скамья

Районы	Прямые затраты, руб.	В том числе, руб.				Затраты труда рабочих, чел.-ч
		основная заработная плата рабочих	эксплуатация машин		материальные ресурсы	
			всего	в том числе заработная плата рабочих, обслуживающих машины		
Строительные работы						
1а—1в, 3б, 5а	17,3	3,52	—	—	13,78	6,27
1г, 5б	17,8	3,52	—	—	14,28	6,27
1д, 1е, 3г, 6а	17	3,52	—	—	13,48	6,27
1ж, 4	16,5	3,52	—	—	12,98	6,27
2а, 9	19,5	4,23	—	—	15,27	6,27
2б	17,2	4,05	—	—	13,15	6,27
2в, 12е	17,3	4,23	—	—	13,07	6,27
2г	21,3	4,93	—	—	16,37	6,27
3а	20,7	3,52	—	—	17,18	6,27
3в	16,7	3,52	—	—	13,18	6,27
6б	19,4	3,52	—	—	15,88	6,27
6в	18,6	3,52	—	—	15,08	6,27
7а—7в, 8а	18,4	4,05	—	—	14,35	6,27
7г	17,8	4,05	—	—	13,75	6,27
8б	19,1	4,05	—	—	15,05	6,27
8в	18,4	4,23	—	—	14,17	6,27
8г, 11а— 11в	19,5	4,05	—	—	15,45	6,27
8д, 8е	18,7	4,23	—	—	14,47	6,27
10	20,3	4,58	—	—	15,72	6,27
11г—11е	19,6	4,05	—	—	15,55	6,27
12а	16,6	4,05	—	—	12,55	6,27
12б, 12в	17	4,05	—	—	12,95	6,27
12г	17,7	4,23	—	—	13,47	6,27
12д	17,1	4,23	—	—	12,87	6,27

РАЙОННАЯ ЦЕНА № I-501

Скамья, тип С-46 (типовой проект 320-25)

Измеритель—1 скамья

Районы	Прямые затраты, руб.	В том числе, руб.				Затраты труда рабочих, чел.-ч
		основная заработная плата рабочих	эксплуатация машин		материальные ресурсы	
			всего	в том числе заработная плата рабочих, обслуживающих машины		

Строительные работы

1а—1в, 3б, 5а	25,2	4,83	—	—	20,37	8,59
1г, 5б	25,9	4,83	—	—	21,07	8,59
1д, 1е, 3г, 6а	24,7	4,83	—	—	19,87	8,59
1ж, 4	23,9	4,83	—	—	19,07	8,59
2а, 9	28,3	5,79	—	—	22,51	8,59
2б	25	5,55	—	—	19,45	8,59
2в, 12е	25,1	5,79	—	—	19,31	8,59
2г	30,9	6,76	—	—	24,14	8,59
3а	30,1	4,83	—	—	25,27	8,59
3в	24,2	4,83	—	—	19,37	8,59
6б	28,2	4,83	—	—	23,37	8,59
6в	27	4,83	—	—	22,17	8,59
7а—7в, 8а	26,7	5,55	—	—	21,15	8,59
7г	25,7	5,55	—	—	20,15	8,59
8б	27,6	5,55	—	—	22,05	8,59
8в	26,6	5,79	—	—	20,81	8,59
8г, 11а— 11в	28,3	5,55	—	—	22,75	8,59
8д, 8е	27	5,79	—	—	21,21	8,59
10	29,4	6,28	—	—	23,12	8,59
11г—11е	28,5	5,55	—	—	22,95	8,59
12а	24	5,55	—	—	18,45	8,59
12б, 12в	24,6	5,55	—	—	19,05	8,59
12г	25,6	5,79	—	—	19,81	8,59
12д	24,7	5,79	—	—	18,91	8,59

РАЙОННАЯ ЦЕНА № I-502

Скамья, тип С-4в (типовой проект 320-25)

Измеритель — 1 скамья

Районы	Прямые затраты, руб.	В том числе, руб.			Затраты труда рабочих, чел.-ч	
		основная заработная плата рабочих	эксплуатация машин			материальные ресурсы
			всего	в том числе заработная плата рабочих, обслуживающих машины		

Строительные работы

1а — 1в, 3б, 5а	30,5	5,6	—	—	24,9	9,97
1г, 5б	31,4	5,6	—	—	25,8	9,97
1д, 1е, 3г, 6а	29,9	5,6	—	—	24,3	9,97
1ж, 4	29	5,6	—	—	23,4	9,97
2а, 9	34,3	6,72	—	—	27,58	9,97
2б	30,2	6,44	—	—	23,76	9,97
2в, 12е	30,4	6,72	—	—	23,68	9,97
2г	37,5	7,84	—	—	29,66	9,97
3а	36,6	5,6	—	—	31	9,97
3в	29,3	5,6	—	—	23,7	9,97
6б	34,2	5,6	—	—	28,6	9,97
6в	32,7	5,6	—	—	27,1	9,97
7а — 7в, 8а	32,4	6,44	—	—	25,96	9,97
7г	31,2	6,44	—	—	24,76	9,97
8б	33,5	6,44	—	—	27,06	9,97
8в	32,2	6,72	—	—	25,48	9,97
8г, 11а — 11в	34,3	6,44	—	—	27,86	9,97
8д, 8е	32,8	6,72	—	—	26,08	9,97
10	35,7	7,28	—	—	28,42	9,97
11г — 11е	34,6	6,44	—	—	28,16	9,97
12а	29	6,44	—	—	22,56	9,97
12б, 12в	29,8	6,44	—	—	23,36	9,97
12г	31,1	6,72	—	—	24,38	9,97
12д	29,9	6,72	—	—	23,18	9,97

РАЙОННАЯ ЦЕНА № I-503

Скамья, тип С-4г (типовой проект 320-25)

Измеритель — I скамья

Районы	Прямые затраты, руб.	В том числе, руб.			Затраты труда рабочих, чел.-ч	
		основная заработная плата рабочих	эксплуатация машин			материальные ресурсы
			всего	в том числе заработная плата рабочих, обслуживающих машины		

Строительные работы

1а — 1в, 3б, 5а	37,9	6,28	—	—	31,62	11,2
1г, 5б	39	6,28	—	—	32,72	11,2
1д, 1е, 3г, 6а	37,2	6,28	—	—	30,92	11,2
1ж, 4	36	6,28	—	—	29,72	11,2
2а, 9	42,6	7,53	—	—	35,07	11,2
2б	37,4	7,22	—	—	30,18	11,2
2в, 12е	37,5	7,53	—	—	29,97	11,2
2г	46,4	8,78	—	—	37,62	11,2
3а	45,7	6,28	—	—	39,42	11,2
3в	36,4	6,28	—	—	30,12	11,2
6б	42,6	6,28	—	—	36,32	11,2
5в	40,7	6,28	—	—	34,42	11,2
7а — 7в, 8а	40,1	7,22	—	—	32,88	11,2
7г	38,6	7,22	—	—	31,38	11,2
8б	41,6	7,22	—	—	34,38	11,2
8в	39,9	7,53	—	—	32,37	11,2
8г, 11а — 11в	42,6	7,22	—	—	35,38	11,2
8д, 8е	40,6	7,53	—	—	33,07	11,2
10	44,2	8,16	—	—	36,04	11,2
11г — 11е	42,9	7,22	—	—	35,68	11,2
12а	35,9	7,22	—	—	28,68	11,2
12б, 12в	36,9	7,22	—	—	29,68	11,2
12г	38,4	7,53	—	—	30,87	11,2
12д	37	7,53	—	—	29,47	11,2

РАЙОННАЯ ЦЕНА № I-504

Скамья, тип С-5 (типовой проект 320-25)

Измеритель — 1 скамья

Районы	Прямые затраты, руб.	В том числе, руб.				Затраты труда рабочих, чел -ч
		основная заработная плата рабочих	эксплуатация машин		материальные ресурсы	
			всего	в том числе заработная плата рабочих, обслуживающих машины		

Строительные работы

1а, 3б, 5а	27,5	3,3	2,34	0,81	21,86	5,96
1б, 1д	28,4	3,3	2,34	0,81	22,76	5,96
1в, 1е	27,8	3,3	2,34	0,81	22,16	5,96
1г	28,7	3,3	2,34	0,81	23,06	5,96
1ж, 3в, 3г, 4б	26,3	3,3	2,34	0,81	20,66	5,96
2а, 2в	32,9	3,96	2,5	0,97	26,44	5,96
2б, 7г, 12б	28,5	3,79	2,46	0,93	22,25	5,96
2г	34,3	4,62	2,67	1,13	27,01	5,96
3а	31,7	3,3	2,34	0,81	26,06	5,96
4а, 6а	26,7	3,3	2,34	0,81	21,06	5,96
5б	30,8	3,3	2,34	0,81	25,16	5,96
6б	29,8	3,3	2,34	0,81	24,16	5,96
6в	30,2	3,3	2,34	0,81	24,56	5,96
7а — 7в, 8а	29,5	3,79	2,46	0,93	23,25	5,96
8б	30,3	3,79	2,46	0,93	24,05	5,96
8в, 9б	30,6	3,96	2,5	0,97	24,14	5,96
8г, 11б, 11е	31,9	3,79	2,46	0,93	25,65	5,96
8д, 8е	30,2	3,96	2,5	0,97	23,74	5,96
9а	31,9	3,96	2,5	0,97	25,44	5,96
9в	34,8	3,96	2,5	0,97	28,34	5,96
10а	32,6	4,29	2,58	1,05	25,73	5,96
10б	35,2	4,29	2,58	1,05	28,33	5,96
10в	36,5	4,29	2,58	1,05	29,63	5,96
11а	36,7	3,79	2,46	0,93	30,45	5,96
11в — 11д	31,3	3,79	2,46	0,93	25,05	5,96
12а	26	3,79	2,46	0,93	19,75	5,96
12в	27,8	3,79	2,46	0,93	21,55	5,96
12г	28,7	3,96	2,5	0,97	22,24	5,96
12д	31,2	3,96	2,5	0,97	24,74	5,96
12е	28,2	3,96	2,5	0,97	21,74	5,96

РАЙОННАЯ ЦЕНА № I-505

Скамья, тип С-5а (типовой проект 320-25)

Измеритель — 1 скамья

Районы	Прямые затраты, руб.	В том числе, руб.				Затраты труда рабочих, чел.-ч
		основная заработная плата рабочих	эксплуатация машин		материальные ресурсы	
			всего	в том числе заработная плата рабочих, обслуживающих машины		
Строительные работы						
1а, 3б, 5а, 6а	28,8	3,5	2,31	0,8	22,99	6,34
1б, 1г, 1д	29,9	3,5	2,31	0,8	24,09	6,34
1в, 1е	29,2	3,5	2,31	0,8	23,39	6,34
1ж, 3в, 3г, 4б	27,8	3,5	2,31	0,8	21,99	6,34
2а, 2в	34,3	4,2	2,47	0,96	27,63	6,34
2б, 7г, 12б	30,1	4,03	2,43	0,92	23,64	6,34
2г	35,6	4,9	2,63	1,12	28,07	6,34
3а	32,7	3,5	2,31	0,8	26,89	6,34
4а	28,2	3,5	2,31	0,8	22,39	6,34
5б	32,3	3,5	2,31	0,8	26,49	6,34
6б	31,2	3,5	2,31	0,8	25,39	6,34
6в	31,7	3,5	2,31	0,8	25,89	6,34
7а — 7в, 8а	30,9	4,03	2,43	0,92	24,44	6,34
8б	31,6	4,03	2,43	0,92	25,14	6,34
8в, 9б	32	4,2	2,47	0,96	25,33	6,34
8г, 11в, 11д, 11е	33	4,03	2,43	0,92	26,54	6,34
8д, 8е	31,6	4,2	2,47	0,96	24,93	6,34
9а, 12д	33,1	4,2	2,47	0,96	26,43	6,34
9в	36,1	4,2	2,47	0,96	29,43	6,34
10а	34	4,55	2,55	1,04	26,9	6,34
10б	36,6	4,55	2,55	1,04	29,5	6,34
10в	37,8	4,55	2,55	1,04	30,7	6,34
11а	38,2	4,03	2,43	0,92	31,74	6,34
11б	33,6	4,03	2,43	0,92	27,14	6,34
11г	32,7	4,03	2,43	0,92	26,24	6,34
12а	27,8	4,03	2,43	0,92	21,34	6,34
12в	29,6	4,03	2,43	0,92	23,14	6,34
12г	30,4	4,2	2,47	0,96	23,73	6,34
12е	30	4,2	2,47	0,96	23,33	6,34

РАЙОННАЯ ЦЕНА № I-506

Скамья, тип С-56 (типовой проект 320-25)

Измеритель — 1 скамья

Районы	Прямые затраты, руб.	В том числе, руб.			материальные ресурсы	Затраты труда рабочих, чел.-ч
		основная заработная плата рабочих	эксплуатация машин			
			всего	в том числе заработная плата рабочих, обслуживающих машины		
Строительные работы						
1а, 3б	43,5	5,06	2,72	0,93	35,72	9,16
1б, 1г,	45,4	5,06	2,72	0,93	37,62	9,16
1д						
1в, 1е,	44,2	5,06	2,72	0,93	36,42	9,16
5а						
1ж, 3в,	42	5,06	2,72	0,93	34,22	9,16
3г, 4б						
2а	52,1	6,07	2,91	1,11	43,12	9,16
2б, 7г	45,2	5,82	2,86	1,06	36,52	9,16
2в	52,8	6,07	2,91	1,11	43,82	9,16
2г	54,1	7,08	3,1	1,3	43,92	9,16
3а, 5б	49,6	5,06	2,72	0,93	41,82	9,16
4а, 6а	42,7	5,06	2,72	0,93	34,92	9,16
6б	47,3	5,06	2,72	0,93	39,52	9,16
6в	48,2	5,06	2,72	0,93	40,42	9,16
7а — 7в,	46,9	5,82	2,86	1,06	38,22	9,16
8а						
8б	47,9	5,82	2,86	1,06	39,22	9,16
8в	48,8	6,07	2,91	1,11	39,82	9,16
8г, 11в —	50	5,82	2,86	1,06	41,32	9,16
11е						
8д, 8е,	48	6,07	2,91	1,11	39,02	9,16
9б						
9а, 12д	50,4	6,07	2,91	1,11	41,42	9,16
9в	55,5	6,07	2,91	1,11	46,52	9,16
10а	51,5	6,57	3	1,2	41,93	9,16
10б	56	6,57	3	1,2	46,43	9,16
10в	58,2	6,57	3	1,2	48,63	9,16
11а	58,9	5,82	2,86	1,06	50,22	9,16
11б	51,1	5,82	2,86	1,06	42,42	9,16
12а	41,8	5,82	2,86	1,06	33,12	9,16
12б	45,9	5,82	2,86	1,06	37,22	9,16
12в	44,7	5,82	2,86	1,06	36,02	9,16
12г	45,9	6,07	2,91	1,11	36,92	9,16
12е	45,2	6,07	2,91	1,11	36,22	9,16

РАЙОННАЯ ЦЕНА № I-507

Скамья, тип С-5в

Измеритель — 1 скамья

Районы	Прямые затраты, руб.	В том числе, руб.			материальные ресурсы	Затраты труда рабочих, чел.-ч
		основная заработная плата рабочих	эксплуатация машин			
			всего	в том числе заработная плата рабочих, обслуживающих машины		

Строительные работы

1а, 3б,	44,6	5,26	2,71	0,92	36,63	9,53
6а						
1б, 1г,	46,7	5,26	2,71	0,92	38,73	9,53
1д						
1в, 1е,	45,5	5,26	2,71	0,92	37,53	9,53
5а						
1ж, 3в,	43,4	5,26	2,71	0,92	35,43	9,53
3г, 4б						
2а	53,3	6,31	2,9	1,1	44,09	9,53
2б, 7г,	46,4	6,05	2,85	1,06	37,5	9,53
12в						
2в	54,2	6,31	2,9	1,1	44,99	9,53
2г	55,3	7,36	3,08	1,29	44,86	9,53
3а, 5б	50,8	5,26	2,71	0,92	42,83	9,53
4а	44	5,26	2,71	0,92	36,03	9,53
6б	48,6	5,26	2,71	0,92	40,63	9,53
6в	49,6	5,26	2,71	0,92	41,63	9,53
7а — 7в,	48,2	6,05	2,85	1,06	39,3	9,53
8а						
8б	49,2	6,05	2,85	1,06	40,3	9,53
8в	50,1	6,31	2,9	1,1	40,89	9,53
8г, 11в —	51,4	6,05	2,85	1,06	42,5	9,53
11е						
8д, 8е,	49,3	6,31	2,9	1,1	40,09	9,53
9б						
9а, 12д	51,9	6,31	2,9	1,1	42,69	9,53
9в	56,7	6,31	2,9	1,1	47,49	9,53
10а	52,8	6,84	2,99	1,2	42,97	9,53
10б	57,2	6,84	2,99	1,2	47,37	9,53
10в	59,4	6,84	2,99	1,2	49,57	9,53
11а	60,3	6,05	2,85	1,06	51,4	9,53
11б	52,5	6,05	2,85	1,06	43,6	9,53
12а	43,4	6,05	2,85	1,06	34,5	9,53
12б	47,5	6,05	2,85	1,06	38,6	9,53
12г	47,5	6,31	2,9	1,1	38,29	9,53
12е	46,8	6,31	2,9	1,1	37,59	9,53

РАЙОННАЯ ЦЕНА № 1-508

Скамья, тип С-6 (типовой проект 320-25)

Измеритель—1 скамья

Районы	Прямые затраты, руб.	В том числе, руб.				Затраты труда рабочих, чел.-ч
		основная заработная плата рабочих	эксплуатация машин		материальные ресурсы	
			всего	в том числе заработная плата рабочих, обслуживающих машины		

Строительные работы

1а—1в, 3б, 5а	15,2	3,22	0,57	0,17	11,41	5,73
1г, 5б	15,7	3,22	0,57	0,17	11,91	5,73
1д, 1е, 3г, 6а	14,9	3,22	0,57	0,17	11,11	5,73
1ж, 4б	14,4	3,22	0,57	0,17	10,61	5,73
2а, 9	17,3	3,86	0,61	0,21	12,83	5,73
2б	15,2	3,7	0,6	0,2	10,9	5,73
2в, 12е	15,2	3,86	0,61	0,21	10,73	5,73
2г	18,9	4,5	0,64	0,24	13,76	5,73
3а	18,4	3,22	0,57	0,17	14,61	5,73
3в, 4а	14,6	3,22	0,57	0,17	10,81	5,73
6б	17,2	3,22	0,57	0,17	13,41	5,73
6в	16,4	3,22	0,57	0,17	12,61	5,73
7а—7в, 8а	16,2	3,7	0,6	0,2	11,9	5,73
7г	15,6	3,7	0,6	0,2	11,3	5,73
8б	16,8	3,7	0,6	0,2	12,5	5,73
8в, 8е	16,3	3,86	0,61	0,21	11,83	5,73
8г, 11а	17,2	3,7	0,6	0,2	12,9	5,73
8д	16,4	3,86	0,61	0,21	11,93	5,73
10	18	4,18	0,63	0,23	13,19	5,73
11б—11е	17,4	3,7	0,6	0,2	13,1	5,73
12а	14,6	3,7	0,6	0,2	10,3	5,73
12б, 12в	15	3,7	0,6	0,2	10,7	5,73
12г	15,6	3,86	0,61	0,21	11,13	5,73
12д	15	3,86	0,61	0,21	10,53	5,73

РАЙОННАЯ ЦЕНА № I-509
Скамья, тип С-6а (типовой проект 320-25)
Измеритель — 1 скамья

Районы	Прямые затраты, руб.	В том числе, руб.				Затраты труда рабочих, чел.-ч
		основная заработная плата рабочих	эксплуатация машин		материальные ресурсы	
			всего	в том числе заработная плата рабочих, обслуживающих машины		
Строительные работы						
1а — 1в, 3б, 5а, 6а	16,5	3,59	0,59	0,18	12,32	6,39
1г, 5б	17	3,59	0,59	0,18	12,82	6,39
1д, 1е, 3г	16,2	3,59	0,59	0,18	12,02	6,39
1ж, 4б	15,7	3,59	0,59	0,18	11,52	6,39
2а, 9	18,6	4,31	0,62	0,21	13,67	6,39
2б, 12б, 12в	16,4	4,13	0,62	0,2	11,65	6,39
2в, 12е	16,6	4,31	0,62	0,21	11,67	6,39
2г	20,4	5,02	0,66	0,25	14,72	6,39
3а	19,6	3,59	0,59	0,18	15,42	6,39
3в, 4а	15,9	3,59	0,59	0,18	11,72	6,39
6б	18,4	3,59	0,59	0,18	14,22	6,39
6в	17,7	3,59	0,59	0,18	13,52	6,39
7а — 7в, 8а	17,6	4,13	0,62	0,2	12,86	6,39
7г	16,9	4,13	0,62	0,2	12,15	6,39
8б	18,2	4,13	0,62	0,2	13,46	6,39
8в	17,5	4,31	0,62	0,21	12,57	6,39
8г, 11а	18,5	4,13	0,62	0,2	13,76	6,39
8д, 8е	17,8	4,31	0,62	0,21	12,87	6,39
10	19,4	4,66	0,64	0,23	14,1	6,39
11б — 11е	18,7	4,13	0,62	0,2	13,96	6,39
12а	15,9	4,13	0,62	0,2	11,16	6,39
12г	17	4,31	0,62	0,21	12,07	6,39
12д	16,4	4,31	0,62	0,21	11,47	6,39

РАЙОННАЯ ЦЕНА № I-510
Скамья, тип С-6б (типовой проект 320-25)
Измеритель — 1 скамья

Районы	Прямые затраты, руб.	В том числе, руб.				Затраты труда рабочих, чел.-ч
		основная заработная плата рабочих	эксплуатация машин		материальные ресурсы	
			всего	в том числе заработная плата рабочих, обслуживающих машины		
Строительные работы						
1а — 1в, 3б, 5а, 6а	28,2	5,81	0,94	0,28	21,45	10,4

Районы	Прямые затраты, руб.	В том числе, руб.				Затраты труда рабочих, чел.-ч
		основная заработная плата рабочих	эксплуатация машин		материальные ресурсы	
			всего	в том числе заработная плата рабочих, обслуживающих машины		
1г	28,8	5,81	0,94	0,28	22,05	10,4
1д, 1е, 3г	27,8	5,81	0,94	0,28	21,05	10,4
1ж, 3в, 4б	27,1	5,81	0,94	0,28	20,35	10,4
2а, 9	31,6	6,97	0,99	0,34	23,64	10,4
2б, 12б, 12в	28,3	6,68	0,98	0,33	20,64	10,4
2в, 12д, 12е	28,6	6,97	0,99	0,34	20,64	10,4
2г	34,3	8,13	1,05	0,4	25,12	10,4
3а	32,9	5,81	0,94	0,28	26,15	10,4
4а	27,4	5,81	0,94	0,28	20,65	10,4
5б	29,2	5,81	0,94	0,28	22,45	10,4
6б	31,4	5,81	0,94	0,28	24,65	10,4
6в	30,3	5,81	0,94	0,28	23,55	10,4
7а — 7в, 8а	29,8	6,68	0,98	0,33	22,14	10,4
7г	28,9	6,68	0,98	0,33	21,24	10,4
8б	30,8	6,68	0,98	0,33	23,14	10,4
8в	29,9	6,97	0,99	0,34	21,94	10,4
8г	31,2	6,68	0,98	0,33	23,54	10,4
8д, 8е	30,3	6,97	0,99	0,34	22,34	10,4
10	32,8	7,55	1,02	0,37	24,23	10,4
11	31,9	6,68	0,98	0,33	24,24	10,4
12а	27,7	6,68	0,98	0,33	20,04	10,4
12г	29,4	6,97	0,99	0,34	21,44	10,4

РАЙОННАЯ ЦЕНА № I-511

Скамья, тип III (типовой проект инв. № 4092/1)

Измеритель — 1 скамья

Районы	Прямые затраты, руб.	В том числе, руб.				Затраты труда рабочих, чел.-ч
		основная заработная плата рабочих	эксплуатация машин		материальные ресурсы	
			всего	в том числе заработная плата рабочих, обслуживающих машины		
Строительные работы						
1а — 1в	9,67	1,3	0,23	0,07	8,14	2,28
1г, 1ж, 3а, 3в	10	1,3	0,23	0,07	8,47	2,28
1д, 1е	9,41	1,3	0,23	0,07	7,88	2,28
2а, 8д	10,5	1,55	0,25	0,09	8,7	2,28

Районы	Прямые затраты, руб.	В том числе, руб.				Затраты труда рабочих, чел.-ч
		основная заработная плата рабочих	эксплуатация машин		материальные ресурсы	
			всего	в том числе заработная плата рабочих, обслуживающих машины		
26, 7г	9,97	1,49	0,24	0,08	8,24	2,28
2в, 8в	10,1	1,55	0,25	0,09	8,3	2,28
2г	12,6	1,81	0,26	0,1	10,53	2,28
3б, 3г, 6б, 6в	10,6	1,3	0,23	0,07	9,07	2,28
4а	10,8	1,3	0,23	0,07	9,27	2,28
4б	9,9	1,3	0,23	0,07	8,37	2,28
5	10,3	1,3	0,23	0,07	8,77	2,28
6а	11,1	1,3	0,23	0,07	9,57	2,28
7а — 7в	9,66	1,49	0,24	0,08	7,93	2,28
8а, 8б	10,4	1,49	0,24	0,08	8,67	2,28
8г, 12а	11,3	1,49	0,24	0,08	9,57	2,28
8е	13,8	1,55	0,25	0,09	12	2,28
9а, 9б	10,8	1,55	0,25	0,09	9	2,28
9в, 12г, 12д	11,5	1,55	0,25	0,09	9,7	2,28
10а	11,4	1,68	0,25	0,09	9,47	2,28
10б	12,4	1,68	0,25	0,09	10,47	2,28
10в	12,2	1,68	0,25	0,09	10,27	2,28
11, 12б	12,1	1,49	0,24	0,08	10,37	2,28
12в	11,4	1,49	0,24	0,08	9,67	2,28
12е	12,5	1,55	0,25	0,09	10,7	2,28

РАЙОННАЯ ЦЕНА № I-512

Скамья, тип IV (типовой проект инв. № 4092/1)

Измеритель — 1 скамья

Районы	Прямые затраты, руб.	В том числе, руб.				Затраты труда рабочих, чел.-ч
		основная заработная плата рабочих	эксплуатация машин		материальные ресурсы	
			всего	в том числе заработная плата рабочих, обслуживающих машины		

Строительные работы

1а — 1в	14	2	0,31	0,09	11,69	3,53
1г, 1ж, 3а, 3в	14,6	2	0,31	0,09	12,29	3,53
1д, 1е	13,6	2	0,31	0,09	11,29	3,53
2а, 8д	15,3	2,4	0,33	0,11	12,57	3,53
2б, 7г	14,5	2,3	0,33	0,11	11,87	3,53
2в, 8в	14,7	2,4	0,33	0,11	11,97	3,53
2г	18,6	2,8	0,35	0,13	15,45	3,53
3б, 6б, 6в	15,5	2	0,31	0,09	13,19	3,53

Районы	Прямые затраты, руб	В том числе, руб.			материальные ресурсы	Затраты труда рабочих, чел -ч
		основная заработная плата рабочих	эксплуатация машин			
			всего	в том числе заработная плата рабочих, обслуживающих машины		
3г	15,4	2	0,31	0,09	13,09	3,53
4а	15,9	2	0,31	0,09	13,59	3,53
4б	14,4	2	0,31	0,09	12,09	3,53
5а	14,9	2	0,31	0,09	12,59	3,53
5б	15,1	2	0,31	0,09	12,79	3,53
6а	16,3	2	0,31	0,09	13,99	3,53
7а — 7в	14	2,3	0,33	0,11	11,37	3,53
8а, 8б	15,2	2,3	0,33	0,11	12,57	3,53
8г, 12а	16,6	2,3	0,33	0,11	13,98	3,53
8е	20,6	2,4	0,33	0,11	17,87	3,53
9а	15,8	2,4	0,33	0,11	13,07	3,53
9б	15,6	2,4	0,33	0,11	12,87	3,53
9в, 12г,	17	2,4	0,33	0,11	14,27	3,53
12д						
10а	16,6	2,6	0,34	0,12	13,66	3,53
10б	18,2	2,6	0,34	0,12	15,26	3,53
10в	17,8	2,6	0,34	0,12	14,86	3,53
11, 12б	17,9	2,3	0,33	0,11	15,27	3,53
12в	16,8	2,3	0,33	0,11	14,18	3,53
12е	18,5	2,4	0,33	0,11	15,77	3,53

РАЙОННАЯ ЦЕНА № I-513

Скамья, тип I (типовой проект 320-44)

Измеритель — 1 скамья

Районы	Прямые затраты, руб.	В том числе, руб.			материальные ресурсы	Затраты труда рабочих, чел -ч
		основная заработная плата рабочих	эксплуатация машин			
			всего	в том числе заработная плата рабочих, обслуживающих машины		
1а — 1в,	37,7	5,33	0,69	0,21	31,68	9,73
1д, 1е, 3в						
1г, 3г, 5а	38,3	5,33	0,69	0,21	32,28	9,73
1ж, 3а,	37,2	5,33	0,69	0,21	31,18	9,73
3б						
2а, 9а, 9в	40,5	6,39	0,73	0,25	33,38	9,73
2б, 12а,	41,1	6,12	0,72	0,24	34,26	9,73
12в						

Строительные работы

1а — 1в,	37,7	5,33	0,69	0,21	31,68	9,73
1д, 1е, 3в						
1г, 3г, 5а	38,3	5,33	0,69	0,21	32,28	9,73
1ж, 3а,	37,2	5,33	0,69	0,21	31,18	9,73
3б						
2а, 9а, 9в	40,5	6,39	0,73	0,25	33,38	9,73
2б, 12а,	41,1	6,12	0,72	0,24	34,26	9,73
12в						

Районы	Прямые затраты, руб.	В том числе, руб.				Затраты труда рабочих, чел.-ч
		основная заработная плата рабочих	эксплуатация машин		материальные ресурсы	
			всего	в том числе заработная плата рабочих, обслуживающих машины		
2в	41,2	6,39	0,73	0,25	34,08	9,73
2г	42,6	7,46	0,77	0,29	34,37	9,73
4, 5б	39,2	5,33	0,69	0,21	33,18	9,73
6а, 6в	41	5,33	0,69	0,21	34,98	9,73
6б	40,5	5,33	0,69	0,21	34,48	9,73
7	38,2	6,12	0,72	0,24	31,36	9,73
8а, 8б	39,2	6,12	0,72	0,24	32,36	9,73
8в, 9б	39,9	6,39	0,73	0,25	32,78	9,73
8г, 11а	43,6	6,12	0,72	0,24	36,76	9,73
8д	39,3	6,39	0,73	0,25	32,18	9,73
8е	44	6,39	0,73	0,25	36,88	9,73
10	41,5	6,92	0,75	0,27	33,83	9,73
11б — 11е	42,4	6,12	0,72	0,24	35,56	9,73
12б	41,6	6,12	0,72	0,24	34,76	9,73
12г, 12д	41,9	6,39	0,73	0,25	34,78	9,73
12е	43,1	6,39	0,73	0,25	35,98	9,73

РАЙОННАЯ ЦЕНА № I-514

Скамья, тип II (типовой проект 320-44)

Измеритель — 1 скамья

Районы	Прямые затраты, руб.	В том числе, руб.				Затраты труда рабочих, чел.-ч
		основная заработная плата рабочих	эксплуатация машин		материальные ресурсы	
			всего	в том числе заработная плата рабочих, обслуживающих машины		
Строительные работы						
1а — 1в, 1д, 1е, 3в, 3г	46,3	6,28	0,86	0,26	39,16	11,4
1г, 5	47,2	6,28	0,86	0,26	40,06	11,4
1ж, 3а, 3б	45,4	6,28	0,86	0,26	38,26	11,4
2а, 9в, 12г	50,5	7,54	0,92	0,31	42,04	11,4
2б, 12б	50,9	7,23	0,9	0,3	42,77	11,4
2в, 12д	51,3	7,54	0,92	0,31	42,84	11,4
2г	52,8	8,8	0,97	0,37	43,03	11,4
4	48,1	6,28	0,86	0,26	40,96	11,4
6а, 6в	50,2	6,28	0,86	0,26	43,06	11,4
6б	49,4	6,28	0,86	0,26	42,26	11,4
7	46,7	7,23	0,9	0,3	38,57	11,4
8а	47,8	7,23	0,9	0,3	39,67	11,4

Районы	Прямые затраты, руб.	В том числе, руб.				Затраты труда рабочих, чел.-ч
		основная заработ- ная плата рабочих	эксплуатация машин		матери- альные ресурсы	
			всего	в том числе заработная плата рабо- чих, обслу- живающих машины		
8б	48,6	7,23	0,9	0,3	40,47	11,4
8в, 9а, 9б	49,5	7,54	0,92	0,31	41,04	11,4
8г	55,4	7,23	0,9	0,3	47,27	11,4
8д	48,4	7,54	0,92	0,31	39,94	11,4
8е	55,8	7,54	0,92	0,31	47,34	11,4
10	51,5	8,17	0,94	0,34	42,39	11,4
11а	54,1	7,23	0,9	0,3	45,97	11,4
11б—11е	52,1	7,23	0,9	0,3	43,97	11,4
12а	49,6	7,23	0,9	0,3	41,47	11,4
12в	50,2	7,23	0,9	0,3	42,07	11,4
12е	53,1	7,54	0,92	0,31	44,64	11,4

РАЙОННАЯ ЦЕНА № I-515

Скамья, тип III (типовой проект 320-44)

Измеритель—I скамья

Районы	Прямые затраты, руб.	В том числе, руб.				Затраты труда рабочих, чел.-ч
		основная заработ- ная плата рабочих	эксплуатация машин		матери- альные ресурсы	
			всего	в том числе заработная плата рабо- чих, обслу- живающих машины		

Строительные работы

1а, 1ж, 3	33,1	3,9	3,08	1,02	26,12	6,81
1б, 1г	35,4	3,9	3,08	1,02	28,42	6,81
1в, 4а— 5а, 6а, 6б	34,2	3,9	3,08	1,02	27,22	6,81
1д	36	3,9	3,08	1,02	29,02	6,81
1е	35	3,9	3,08	1,02	28,02	6,81
2а	39,9	4,67	3,28	1,22	31,95	6,81
2б, 8а	36,4	4,48	3,23	1,17	28,69	6,81
2в	45,8	4,67	3,28	1,22	37,85	6,81
2г	39,9	5,45	3,48	1,42	30,97	6,81
5б	39,6	3,9	3,08	1,02	32,62	6,81
6в	37,4	3,9	3,08	1,02	30,42	6,81
7а—7в, 8б	35,6	4,48	3,23	1,17	27,89	6,81
7г	35,3	4,48	3,23	1,17	27,59	6,81
8в	38,6	4,67	3,28	1,22	30,65	6,81
8г	37,1	4,48	3,23	1,17	29,39	6,81

Районы	Прямые затраты, руб.	В том числе, руб.				Затраты труда рабочих, чел.-ч
		основная заработная плата рабочих	эксплуатация машин		материальные ресурсы	
			всего	в том числе заработная плата рабочих, обслуживающих машины		
8д	36,7	4,67	3,28	1,22	28,75	6,81
8е	37,2	4,67	3,28	1,22	29,25	6,81
9а, 12г, 12е	37,9	4,67	3,28	1,22	29,95	6,81
9б	35,5	4,67	3,28	1,22	27,55	6,81
9в	44,2	4,67	3,28	1,22	36,25	6,81
10а	38,6	5,06	3,38	1,32	30,16	6,81
10б	44,2	5,06	3,38	1,32	35,76	6,81
10в	46,8	5,06	3,38	1,32	38,36	6,81
11а	49,1	4,48	3,23	1,17	41,39	6,81
11б, 12б	39,4	4,48	3,23	1,17	31,69	6,81
11в, 11д, 11е	38,2	4,48	3,23	1,17	30,49	6,81
11г, 12в	37,6	4,48	3,23	1,17	29,89	6,81
12а	34,9	4,48	3,23	1,17	27,19	6,81
12д	44,9	4,67	3,28	1,22	36,95	6,81

РАЙОННАЯ ЦЕНА № 1-516

Скамья, тип IV (типовой проект 320-44)

Измеритель — 1 скамья

Районы	Прямые затраты, руб.	В том числе, руб.				Затраты труда рабочих, чел.-ч
		основная заработная плата рабочих	эксплуатация машин		материальные ресурсы	
			всего	в том числе заработная плата рабочих, обслуживающих машины		

Строительные работы

1а, 1ж, 3	30,8	3,65	3,03	1	24,12	6,36
1б, 1г	32,7	3,65	3,03	1	26,02	6,36
1в, 4а — 5а, 6а, 6б	31,7	3,65	3,03	1	25,02	6,36
1д	33,3	3,65	3,03	1	26,62	6,36
1е	32,4	3,65	3,03	1	25,72	6,36
2а	36,8	4,38	3,23	1,2	29,19	6,36
2б, 8а]	33,7	4,2	3,18	1,15	26,32	6,36
2в	42	4,38	3,23	1,2	34,39	6,36
2г	36,9	5,11	3,43	1,4	28,36	6,36
5б	36,5	3,65	3,03	1	29,82	6,36
6в	34,6	3,65	3,03	1	27,92	6,36
7а — 7в, 8б	33	4,2	3,18	1,15	25,62	6,36

Районы	Прямые затраты, руб	В том числе, руб				Затраты труда рабочих, чел -ч
		основная заработ- ная плата рабочих	эксплуатация машин		матери- альные ресурсы	
			всего	в том числе заработная плата рабо- чих, обслу- живающих машины		
7г, 12а	32,5	4,2	3,18	1,15	25,12	6,36
8в, 9а	35,4	4,38	3,23	1,2	27,79	6,36
8г	34,3	4,2	3,18	1,15	26,92	6,36
8д	34	4,38	3,23	1,2	26,39	6,36
8е	34,5	4,38	3,23	1,2	26,89	6,36
9б	33	4,38	3,23	1,2	25,39	6,36
9в	40,6	4,38	3,23	1,2	32,99	6,36
10а	35,7	4,74	3,33	1,3	27,63	6,36
10б	40,6	4,74	3,33	1,3	32,53	6,36
10в	42,9	4,74	3,33	1,3	34,83	6,36
11а	44,9	4,2	3,18	1,15	37,52	6,36
11б	36,6	4,2	3,18	1,15	29,22	6,36
11в, 11д,	35,3	4,2	3,18	1,15	27,92	6,36
11е						
11г, 12в	34,8	4,2	3,18	1,15	27,42	6,36
12б	36,2	4,2	3,18	1,15	28,82	6,36
12г, 12е	35	4,38	3,23	1,2	27,39	6,36
12д	41,1	4,38	3,23	1,2	33,49	6,36

РАЙОННАЯ ЦЕНА № I-517

Скамьи детские, типы I, II, III, IV (типовой проект 320-50)

Измеритель — 1 скамья

Районы	Прямые затраты, руб.	В том числе, руб.				Затраты труда рабочих, чел.-ч
		основная заработ- ная плата рабочих	эксплуатация машин		матери- альные ресурсы	
			всего	в том числе заработная плата рабо- чих, обслу- живающих машины		

Строительные работы

1а — 1в,	15,3	1,84	0,17	0,05	13,29	3,39
1д — 1ж,						
3а — 3в						
1г, 5а	15,6	1,84	0,17	0,05	13,59	3,39
2а, 2в, 8в,	15,7	2,21	0,18	0,06	13,31	3,39
8д						
2б, 7, 8б,	15,6	2,12	0,18	0,06	13,3	3,39
8г						
2г	16,4	2,58	0,19	0,07	13,63	3,39
3г — 4б,	16,1	1,84	0,17	0,05	14,09	3,39
5б						
6	16,7	1,84	0,17	0,05	14,69	3,39
8а	15,8	2,12	0,18	0,06	13,5	3,39
8е — 9в	15,9	2,21	0,18	0,06	13,51	3,39

Районы	Прямые затраты, руб.	В том числе, руб.				Затраты труда рабочих, чел.-ч
		основная заработная плата рабочих	эксплуатация машин		материальные ресурсы	
			всего	в том числе заработная плата рабочих обслуживающих машины		
10	16	2,4	0,19	0,07	13,41	3,39
11а—12в	17	2,12	0,18	0,06	14,7	3,39
12г—12е	17,1	2,21	0,18	0,06	14,71	3,39

РАЙОННАЯ ЦЕНА № I-518

Скамья одиночная из деревянных элементов, тип I
(типовой проект 320-53)

Измеритель — 1 скамья

Районы	Прямые затраты, руб.	В том числе, руб.				Затраты труда рабочих, чел.-ч
		основная заработная плата рабочих	эксплуатация машин		материальные ресурсы	
			всего	в том числе заработная плата рабочих, обслуживающих машины		
1а—1в, 1д—1ж, 3а—3в	25,2	3,16	0,25	0,08	21,79	5,68
1г, 5а	25,6	3,16	0,25	0,08	22,19	5,68
2а, 2в, 8в, 8д	26	3,8	0,27	0,09	21,93	5,68
2б, 7, 8б, 8г	25,8	3,64	0,27	0,09	21,89	5,68
2г	27,1	4,43	0,28	0,11	22,39	5,68
3г—4б, 5б	26,4	3,16	0,25	0,08	22,99	5,68
6	27,2	3,16	0,25	0,08	23,79	5,68
8а	26,1	3,64	0,27	0,09	22,19	5,68
8е—9в	26,4	3,8	0,27	0,09	22,33	5,68
10	26,6	4,11	0,28	0,1	22,21	5,68
11а—12в	27,8	3,64	0,27	0,09	23,89	5,68
12г—12е	27,9	3,8	0,27	0,09	23,83	5,68

Строительные работы

1а—1в, 1д—1ж, 3а—3в	25,2	3,16	0,25	0,08	21,79	5,68
1г, 5а	25,6	3,16	0,25	0,08	22,19	5,68
2а, 2в, 8в, 8д	26	3,8	0,27	0,09	21,93	5,68
2б, 7, 8б, 8г	25,8	3,64	0,27	0,09	21,89	5,68
2г	27,1	4,43	0,28	0,11	22,39	5,68
3г—4б, 5б	26,4	3,16	0,25	0,08	22,99	5,68
6	27,2	3,16	0,25	0,08	23,79	5,68
8а	26,1	3,64	0,27	0,09	22,19	5,68
8е—9в	26,4	3,8	0,27	0,09	22,33	5,68
10	26,6	4,11	0,28	0,1	22,21	5,68
11а—12в	27,8	3,64	0,27	0,09	23,89	5,68
12г—12е	27,9	3,8	0,27	0,09	23,83	5,68

РАЙОННАЯ ЦЕНА № I-519

Скамья одиночная из деревянных элементов, тип II
(типовой проект 320-53)

Измеритель—1 скамья

Районы	Прямые затраты, руб.	В том числе, руб.				Затраты труда рабочих, чел.-ч
		основная заработная плата рабочих	эксплуатация машин		материальные ресурсы	
			всего	в том числе заработная плата рабочих, обслуживающих машины		

Строительные работы

1а—1в,	34,3	4,23	0,34	0,1	29,73	7,59
1д—1ж,						
3а—3в						
1г, 5а	34,8	4,23	0,34	0,1	30,23	7,59
2а, 2в,	35,3	5,08	0,37	0,12	29,85	7,59
8в, 8д						
2б, 7, 8б,	35	4,86	0,36	0,12	29,78	7,59
8г						
2г	36,8	5,92	0,39	0,15	30,49	7,59
3г—4б,	35,8	4,23	0,34	0,1	31,23	7,59
5б						
6	37	4,23	0,34	0,1	32,43	7,59
8а	35,5	4,86	0,36	0,12	30,28	7,59
8е—9в	35,8	5,08	0,37	0,12	30,35	7,59
10	36,2	5,5	0,38	0,13	30,33	7,59
11а—12в	37,8	4,86	0,36	0,12	32,58	7,59
12г—12е	37,9	5,08	0,37	0,12	32,46	7,59

РАЙОННАЯ ЦЕНА № I-520

Скамья одиночная на железобетонных опорах, тип IA (типовой проект 320-53)

Измеритель—1 скамья

Районы	Прямые затраты, руб.	В том числе, руб.				Затраты труда рабочих, чел.-ч
		основная заработная плата рабочих	эксплуатация машин		материальные ресурсы	
			всего	в том числе заработная плата рабочих, обслуживающих машины		

Строительные работы

1а	22,4	2,89	0,35	0,12	19,16	5,15
1б, 1в,	23,4	2,89	0,35	0,12	20,16	5,15
1ж, 3а						
1г, 4	24,4	2,89	0,35	0,12	21,16	5,15

Районы	Прямые затраты, руб.	В том числе, руб.				Затраты труда рабочих, чел.-ч
		основная заработ- ная плата рабочих	эксплуатация машин		матери- альные ресурсы	
			всего	в том числе заработная плата рабо- чих, обслу- живающих машины		
1д	22,6	2,89	0,35	0,12	19,36	5,15
1е, 3б, 3в	23,8	2,89	0,35	0,12	20,56	5,15
2а	29,4	3,47	0,37	0,14	25,56	5,15
2б, 8б	25,7	3,33	0,37	0,14	22	5,15
2в, 12д, 12е	30,9	3,47	0,37	0,14	27,06	5,15
2г	32,3	4,05	0,4	0,17	27,85	5,15
3г, 5а, 6в	25,1	2,89	0,35	0,12	21,86	5,15
5б	28,3	2,89	0,35	0,12	25,06	5,15
6а	25,7	2,89	0,35	0,12	22,46	5,15
6б	26	2,89	0,35	0,12	22,76	5,15
7а	25,1	3,33	0,37	0,14	21,4	5,15
7б	22,8	3,33	0,37	0,14	19,1	5,15
7в, 7г	23,6	3,33	0,37	0,14	19,9	5,15
8а, 12а	26,2	3,33	0,37	0,14	22,5	5,15
8в, 9б	26	3,47	0,37	0,14	22,16	5,15
8г	29,4	3,33	0,37	0,14	25,7	5,15
8д	26,3	3,47	0,37	0,14	22,46	5,15
8е	35,8	3,47	0,37	0,14	31,96	5,15
9а	26,6	3,47	0,37	0,14	22,76	5,15
9в	33,8	3,47	0,37	0,14	29,96	5,15
10а	29,8	3,76	0,39	0,16	25,65	5,15
10б	33,8	3,76	0,39	0,16	29,65	5,15
10в	34,4	3,76	0,39	0,16	30,25	5,15
11а	33,6	3,33	0,37	0,14	29,9	5,15
11б, 11е, 12б, 12в	28,7	3,33	0,37	0,14	25	5,15
11в	30,3	3,33	0,37	0,14	26,6	5,15
11г	27,5	3,33	0,37	0,14	23,8	5,15
11д	28	3,33	0,37	0,14	24,3	5,15
12г	27,6	3,47	0,37	0,14	23,76	5,15

РАЙОННАЯ ЦЕНА № I-521

Скамья одиночная на железобетонных опорах, тип IB
(типовой проект 320-53)

Измеритель — 1 скамья

Районы	Прямые затраты, руб.	В том числе, руб.				Затраты труда рабочих, чел.-ч
		основная заработ- ная плата рабочих	эксплуатация машин		матери- альные ресурсы	
			всего	в том числе заработная плата рабо- чих, обслу- живающих машин		
Строительные работы						
1а	27,7	3,83	0,49	0,17	23,38	6,78
1б, 1в	29,2	3,83	0,49	0,17	24,88	6,78
1г, 1е, 3г — 4б	30,2	3,83	0,49	0,17	25,88	6,78
1д, 1ж, 3а	28,5	3,83	0,49	0,17	24,18	6,78
2а, 12е	37,2	4,59	0,53	0,21	32,08	6,78
2б, 8а, 12а	32,6	4,4	0,52	0,2	27,68	6,78
2в	40,3	4,59	0,53	0,21	35,18	6,78
2г	39,2	5,36	0,56	0,24	33,28	6,78
3б, 3в	28,8	3,83	0,49	0,17	24,48	6,78
5а, 6в	30,9	3,83	0,49	0,17	26,58	6,78
5б	35,6	3,83	0,49	0,17	31,28	6,78
6а, 6б	32	3,83	0,49	0,17	27,68	6,78
7а	32	4,4	0,52	0,2	27,08	6,78
7б	28,5	4,4	0,52	0,2	23,58	6,78
7в	29,8	4,4	0,52	0,2	24,88	6,78
7г	29,2	4,4	0,52	0,2	24,28	6,78
8б	31,7	4,4	0,52	0,2	26,78	6,78
8в, 8д, 9б	32,5	4,59	0,53	0,21	27,38	6,78
8г, 11е, 12б	36,1	4,4	0,52	0,2	31,18	6,78
8е, 9в	42,4	4,59	0,53	0,21	37,28	6,78
9а	33,2	4,59	0,53	0,21	28,08	6,78
10а	37,6	4,98	0,54	0,23	32,08	6,78
10б	42	4,98	0,54	0,23	36,48	6,78
10в	43,4	4,98	0,54	0,23	37,88	6,78
11а	43,7	4,4	0,52	0,2	38,78	6,78
11б	36,4	4,4	0,52	0,2	31,48	6,78
11в	38,7	4,4	0,52	0,2	33,78	6,78
11г	34,5	4,4	0,52	0,2	29,58	6,78
11д, 12в	35,3	4,4	0,52	0,2	30,38	6,78
12г	34,5	4,59	0,53	0,21	29,38	6,78
12д	39,5	4,59	0,53	0,21	34,38	6,78

РАЙОННАЯ ЦЕНА № I-522

Скамья одиночная на железобетонных опорах, тип ПА
(типовой проект 320-53)

Измеритель — 1 скамья

Районы	Прямые затраты, руб.	В том числе, руб.				Затраты труда рабочих, чел.-ч
		основная заработная плата рабочих	эксплуатация машин		материальные ресурсы	
			всего	в том числе заработная плата рабочих, обслуживающих машины		
Строительные работы						
1а, 1ж,	37	5,78	0,7	0,24	30,52	10,3
3а — 3в						
1б, 1в, 1д,	38	5,78	0,7	0,24	31,52	10,3
3г						
1г, 1е,	38,9	5,78	0,7	0,24	32,42	10,3
4а — 5а						
2а	43,2	6,93	0,75	0,29	35,52	10,3
2б, 7а	40,9	6,64	0,74	0,28	33,52	10,3
2в	46,2	6,93	0,75	0,29	38,52	10,3
2г	42,4	8,09	0,8	0,34	33,51	10,3
5б	42,4	5,78	0,7	0,24	35,92	10,3
6а, 6б	41,2	5,78	0,7	0,24	34,72	10,3
6в	40,7	5,78	0,7	0,24	34,22	10,3
7б, 7г	38,6	6,64	0,74	0,28	31,22	10,3
7в, 8б	39,3	6,64	0,74	0,28	31,92	10,3
8а, 8г	40,3	6,64	0,74	0,28	32,92	10,3
8в, 8е —	40,5	6,93	0,75	0,29	32,82	10,3
9б						
8д	40	6,93	0,75	0,29	32,32	10,3
9в	45,3	6,93	0,75	0,29	37,62	10,3
10а	43,7	7,51	0,77	0,32	35,42	10,3
10б	44,6	7,51	0,77	0,32	36,32	10,3
10в	46	7,51	0,77	0,32	37,72	10,3
11а	49,6	6,64	0,74	0,28	42,22	10,3
11б, 11е,	44,6	6,64	0,74	0,28	37,22	10,3
12б						
11в	46,3	6,64	0,74	0,28	38,92	10,3
11г, 12в	43,3	6,64	0,74	0,28	35,92	10,3
11д	44	6,64	0,74	0,28	36,62	10,3
12а	42,2	6,64	0,74	0,28	34,82	10,3
12г	43,7	6,93	0,75	0,29	36,02	10,3
12д	46,8	6,93	0,75	0,29	39,12	10,3
12е	42,3	6,93	0,75	0,29	34,62	10,3

РАЙОННАЯ ЦЕНА № I-523

Скамья одиночная на железобетонных опорах, тип ИБ
(типовой проект 320-53)

Измеритель — 1 скамья

Районы	Прямые затраты, руб.	В том числе, руб.			Затраты труда рабочих, чел.-ч	
		основная заработная плата рабочих	эксплуатация машин			материальные ресурсы
			всего	в том числе заработная плата рабочих, обслуживающих машины		

Строительные работы

1а, 1ж, 3а — 3в	40,8	5,53	0,58	0,2	34,69	9,91
1б, 1в, 1д	42,4	5,53	0,58	0,2	36,29	9,91
1г, 4а — 5а	43,1	5,53	0,58	0,2	36,99	9,91
1е	44	5,53	0,58	0,2	37,89	9,91
2а, 12г	49,2	6,64	0,62	0,24	41,94	9,91
2б, 7а	46,1	6,36	0,61	0,23	39,13	9,91
2в, 12д	53,7	6,64	0,62	0,24	46,44	9,91
2г	47,3	7,74	0,66	0,28	38,9	9,91
3г	41,8	5,53	0,58	0,2	35,69	9,91
5б	48,2	5,53	0,58	0,2	42,09	9,91
6а, 6б	45,9	5,53	0,58	0,2	39,79	9,91
6в	45,2	5,53	0,58	0,2	39,09	9,91
7б, 7г	42,7	6,36	0,61	0,23	35,73	9,91
7в, 8б	43,8	6,36	0,61	0,23	36,83	9,91
8а, 8г	45,2	6,36	0,61	0,23	38,23	9,91
8в, 8е, 9а	45,5	6,64	0,62	0,24	38,24	9,91
8д, 9б	44,8	6,64	0,62	0,24	37,54	9,91
9в	52,4	6,64	0,62	0,24	45,14	9,91
10а	49,7	7,19	0,64	0,26	41,87	9,91
10б	51	7,19	0,64	0,26	43,17	9,91
10в	53,2	7,19	0,64	0,26	45,37	9,91
11а	58	6,36	0,61	0,23	51,03	9,91
11б, 11е, 12б	50,5	6,36	0,61	0,23	43,53	9,91
11в	53	6,36	0,61	0,23	46,03	9,91
11г	48,8	6,36	0,61	0,23	41,83	9,91
11д	49,6	6,36	0,61	0,23	42,63	9,91
12а	46,8	6,36	0,61	0,23	39,83	9,91
12в	48,2	6,36	0,61	0,23	41,23	9,91
12е	46,9	6,64	0,62	0,24	39,64	9,91

РАЙОННАЯ ЦЕНА № I-524

Скамья секционная из деревянных элементов, тип I
(типовой проект 320-53)

Измеритель — I скамья

Районы	Прямые затраты, руб.	В том числе, руб.			матери- альные ресурсы	Затраты труда рабочих, чел.-ч
		основная зарбот- ная плата рабочих	эксплуатация машин			
			всего	в том числе зарботная плата рабо- чих, обслу- живающих машины		
Строительные работы						
1а—1в, 1д—1ж, 3а—3в	86,5	10,8	0,87	0,26	74,83	19,2
1г, 5а	87,7	10,8	0,87	0,26	76,03	19,2
2а, 2в, 8в, 8д	89,1	12,9	0,92	0,31	75,28	19,2
2б, 7, 8б, 8г	88,3	12,4	0,91	0,3	74,99	19,2
2г	93	15	0,98	0,37	77,03	19,2
3г—4б, 5б	90,3	10,8	0,87	0,26	78,63	19,2
6	93	10,8	0,87	0,26	81,33	19,2
8а	89,6	12,4	0,91	0,3	76,29	19,2
8е—9в	90,4	12,9	0,92	0,31	76,58	19,2
10	91,3	14	0,95	0,34	76,35	19,2
11а—12в	95,1	12,4	0,91	0,3	81,79	19,2
12г—12е	95,2	12,9	0,92	0,31	81,38	19,2

РАЙОННАЯ ЦЕНА № I-525

Скамья секционная из деревянных элементов, тип II
(типовой проект 320-53)

Измеритель — I скамья

Районы	Прямые затраты, руб.	В том числе, руб.			матери- альные ресурсы	Затраты труда рабочих, чел.-ч
		основная зарбот- ная плата рабочих	эксплуатация машин			
			всего	в том числе зарботная плата рабо- чих, обслу- живающих машины		
Строительные работы						
1а—1в, 1д—1ж, 3а—3в	65,5	8,14	0,66	0,2	56,7	14,5
1г, 5а	66,3	8,14	0,66	0,2	57,5	14,5
2а, 2в, 8в, 8д	67,4	9,76	0,7	0,24	56,94	14,5

Районы	Прямые затраты, руб.	В том числе, руб.				Затраты труда рабочих, чел.-ч
		основная заработная плата рабочих	эксплуатация машин		материальные ресурсы	
			всего	в том числе заработная плата рабочих, обслуживающих машины		
2б, 7, 8б, 8г	66,8	9,36	0,69	0,23	56,75	14,5
2г	70,3	11,4	0,74	0,28	58,17	14,5
3г—4б, 5б	68,3	8,14	0,66	0,2	59,5	14,5
6	70,4	8,14	0,66	0,2	61,6	14,5
8а	67,8	9,36	0,69	0,23	57,75	14,5
8е—9в	68,4	9,76	0,7	0,24	57,94	14,5
10	69,1	10,6	0,72	0,26	57,78	14,5
11а—12в	72	9,36	0,69	0,23	61,95	14,5
12г—12е	72,1	9,76	0,7	0,24	61,64	14,5

РАЙОННАЯ ЦЕНА № I-526

Скамья, тип I (типовой проект 320-55)

Измеритель—1 скамья

Районы	Прямые затраты, руб.	В том числе, руб.				Затраты труда рабочих, чел.-ч
		основная заработная плата рабочих	эксплуатация машин		материальные ресурсы	
			всего	в том числе заработная плата рабочих, обслуживающих машины		

Строительные работы

1а—1в	42,4	3,94	0,14	0,04	38,32	6,05
1г, 1ж,	45,8	3,94	0,14	0,04	41,72	6,05
3а, 3в						
1д, 1е	40,2	3,94	0,14	0,04	36,12	6,05
2а	46,7	4,73	0,15	0,05	41,82	6,05
2б, 7г	43,1	4,53	0,14	0,04	38,43	6,05
2в	43,4	4,73	0,15	0,05	38,52	6,05
2г	62,8	5,51	0,15	0,05	57,14	6,05
3б	52,6	3,94	0,14	0,04	48,52	6,05
3г, 6б,	50,1	3,94	0,14	0,04	46,02	6,05
6в						
4а	51,2	3,94	0,14	0,04	47,12	6,05
4б	43,8	3,94	0,14	0,04	39,72	6,05
5а	46,9	3,94	0,14	0,04	42,82	6,05
5б	48	3,94	0,14	0,04	43,92	6,05
6а	54,8	3,94	0,14	0,04	50,72	6,05
7а—7в	40,8	4,53	0,14	0,04	36,13	6,05

Районы	Прямые затраты, руб.	В том числе, руб.				Затраты труда рабочих, чел.-ч
		основная заработная плата рабочих	эксплуатация машин		материальные ресурсы	
			всего	в том числе заработная плата рабочих, обслуживающих машины		
8а, 8б	47,6	4,53	0,14	0,04	42,93	6,05
8в	44,5	4,73	0,15	0,05	39,62	6,05
8г, 12а	55,5	4,53	0,14	0,04	50,83	6,05
8д, 9б	47,8	4,73	0,15	0,05	42,92	6,05
8е	76,3	4,73	0,15	0,05	71,42	6,05
9а	48,9	4,73	0,15	0,05	44,02	6,05
9в	55,8	4,73	0,15	0,05	50,92	6,05
10а	49,4	5,12	0,15	0,05	44,13	6,05
10б	58,8	5,12	0,15	0,05	53,53	6,05
10в	56,3	5,12	0,15	0,05	51,03	6,05
11, 12б	62,8	4,53	0,14	0,04	58,13	6,05
12в	56,5	4,53	0,14	0,04	51,83	6,05
12г	55,1	4,73	0,15	0,05	50,22	6,05
12д	56,7	4,73	0,15	0,05	51,82	6,05
12е	64,5	4,73	0,15	0,05	59,62	6,05

РАЙОННАЯ ЦЕНА № I-527

Скамья, тип II (типовой проект 320-55)

Измеритель — I скамья

Районы	Прямые затраты, руб.	В том числе, руб.				Затраты труда рабочих, чел.-ч
		основная заработная плата рабочих	эксплуатация машин		материальные ресурсы	
			всего	в том числе заработная плата рабочих, обслуживающих машины		

Строительные работы

1а — 1в	48,9	4,04	0,14	0,04	44,72	6,22
1г, 1ж, 3а, 3в	53,1	4,04	0,14	0,04	48,92	6,22
1д, 1е	46,2	4,04	0,14	0,04	42,02	6,22
2а	53,9	4,85	0,15	0,05	48,9	6,22
2б, 7г	49,6	4,65	0,15	0,04	44,8	6,22
2в	49,9	4,85	0,15	0,05	44,9	6,22
2г	73,3	5,66	0,16	0,05	67,48	6,22
3б	61,2	4,04	0,14	0,04	57,02	6,22
3г, 6б, 6в	58,3	4,04	0,14	0,04	54,12	6,22
4а	59,6	4,04	0,14	0,04	55,42	6,22
4б	50,6	4,04	0,14	0,04	46,42	6,22
5а	54,3	4,04	0,14	0,04	50,12	6,22
5б	55,6	4,04	0,14	0,04	51,42	6,22
6а	64	4,04	0,14	0,04	59,82	6,22
7а — 7в	46,9	4,65	0,15	0,04	42,1	6,22

Районы	Прямые затраты, руб.	В том числе, руб.				Затраты труда рабочих, чел.-ч
		основная заработная плата рабочих	эксплуатация машин		материальные ресурсы	
			всего	в том числе заработная плата рабочих, обслуживающих машины		
8а, 8б	55	4,65	0,15	0,04	50,2	6,22
8в	51,2	4,85	0,15	0,05	46,2	6,22
8г, 12а	64,6	4,65	0,15	0,04	59,8	6,22
8д, 9б	55,2	4,85	0,15	0,05	50,2	6,22
8е	89,8	4,85	0,15	0,05	84,8	6,22
9а	56,6	4,85	0,15	0,05	51,6	6,22
9в	64,9	4,85	0,15	0,05	59,9	6,22
10а	57,1	5,26	0,15	0,05	51,69	6,22
10б	68,5	5,26	0,15	0,05	63,09	6,22
10в	65,5	5,26	0,15	0,05	60,09	6,22
11, 12б	73,6	4,65	0,15	0,04	68,8	6,22
12в	65,9	4,65	0,15	0,04	61,1	6,22
12г	64,1	4,85	0,15	0,05	59,1	6,22
12д	66,1	4,85	0,15	0,05	61,1	6,22
12е	75,6	4,85	0,15	0,05	70,6	6,22

РАЙОННАЯ ЦЕНА № I-528

Скамья, тип ПА (типовой проект 320-55)

Измеритель — 1 скамья

Районы	Прямые затраты, руб.	В том числе, руб.				Затраты труда рабочих, чел.-ч
		основная заработная плата рабочих	эксплуатация машин		материальные ресурсы	
			всего	в том числе заработная плата рабочих, обслуживающих машины		

Строительные работы

1а — 1в	94,2	9,33	0,23	0,06	84,64	14,9
1г, 1ж, 3а, 3в	102	9,33	0,23	0,06	92,44	14,9
1д, 1е	89	9,33	0,23	0,06	79,44	14,9
2а	104	11,2	0,25	0,08	92,55	14,9
2б, 7г	95,8	10,7	0,24	0,07	84,86	14,9
2в	96,4	11,2	0,25	0,08	84,95	14,9
2г	142	13	0,26	0,09	128,74	14,9
3б	118	9,33	0,23	0,06	108,44	14,9
3г, 6б, 6в	112	9,33	0,23	0,06	102,44	14,9
4а	115	9,33	0,23	0,06	105,44	14,9
4б	97,4	9,33	0,23	0,06	87,84	14,9
5а	105	9,33	0,23	0,06	95,44	14,9
5б	107	9,88	0,28	0,06	97,44	14,8

Районы	Прямые затраты, руб	В том числе, руб.				Затраты труда рабочих, чел.-ч
		основная заработная плата рабочих	эксплуатация машин		материальные ресурсы	
			всего	в том числе заработная плата рабочих, обслуживающих машины		
6а	123	9,33	0,23	0,06	113,44	14,9
7а—7в	90,4	10,7	0,24	0,07	79,46	14,9
8а, 8б	106	10,7	0,24	0,07	95,06	14,9
8в	98,9	11,2	0,25	0,08	87,45	14,9
8г, 12а	125	10,7	0,24	0,07	114,06	14,9
8д, 9б	107	11,2	0,25	0,08	95,55	14,9
8е	174	11,2	0,25	0,08	162,55	14,9
9а	109	11,2	0,25	0,08	97,55	14,9
9в	126	11,2	0,25	0,08	114,55	14,9
10а	111	12,1	0,25	0,08	98,65	14,9
10б	132	12,1	0,25	0,08	119,65	14,9
10в	127	12,1	0,25	0,08	114,65	14,9
11, 12б	142	10,7	0,24	0,07	131,06	14,9
12в	127	10,7	0,24	0,07	116,06	14,9
12г	124	11,2	0,25	0,08	112,55	14,9
12д	128	11,2	0,25	0,08	116,55	14,9
12е	146	11,2	0,25	0,08	134,55	14,9

РАЙОННАЯ ЦЕНА № I-529

Скамья, тип III (типовой проект 320-55)

Измеритель—1 скамья

Районы	Прямые затраты, руб.	В том числе, руб.				Затраты труда рабочих, чел.-ч
		основная заработная плата рабочих	эксплуатация машин		материальные ресурсы	
			всего	в том числе заработная плата рабочих, обслуживающих машины		
1а—1в	95,7	11,9	0,61	0,18	83,19	19
1г, 1ж, 3а, 3в	101	11,9	0,61	0,18	88,49	19
1д, 1е	92,2	11,9	0,61	0,18	79,69	19
2а	104	14,2	0,64	0,21	89,16	19
2б, 7г	98,2	13,6	0,63	0,21	83,97	19
2в	99,2	14,2	0,64	0,21	84,36	19
2г	132	16,6	0,68	0,25	114,72	19
3б	112	11,9	0,61	0,18	99,49	19
3г, 6б, 6в	108	11,9	0,61	0,18	95,49	19
4а	110	11,9	0,61	0,18	97,49	19
4б	98	11,9	0,61	0,18	85,49	19
5а	103	11,9	0,61	0,18	90,49	19
5б	104	11,9	0,61	0,18	91,49	19

Строительные работы

1а—1в	95,7	11,9	0,61	0,18	83,19	19
1г, 1ж, 3а, 3в	101	11,9	0,61	0,18	88,49	19
1д, 1е	92,2	11,9	0,61	0,18	79,69	19
2а	104	14,2	0,64	0,21	89,16	19
2б, 7г	98,2	13,6	0,63	0,21	83,97	19
2в	99,2	14,2	0,64	0,21	84,36	19
2г	132	16,6	0,68	0,25	114,72	19
3б	112	11,9	0,61	0,18	99,49	19
3г, 6б, 6в	108	11,9	0,61	0,18	95,49	19
4а	110	11,9	0,61	0,18	97,49	19
4б	98	11,9	0,61	0,18	85,49	19
5а	103	11,9	0,61	0,18	90,49	19
5б	104	11,9	0,61	0,18	91,49	19

Районы	Прямые затраты, руб	В том числе, руб.				Затраты труда рабочих, чел.-ч
		основная заработная плата рабочих	эксплуатация машин		материальные ресурсы	
			всего	в том числе заработная плата рабочих, обслуживающих машины		
6а	115	11,9	0,61	0,18	102,49	19
7а—7в	94,2	13,6	0,63	0,21	79,97	19
8а, 8б	105	13,6	0,63	0,21	90,77	19
8в	101	14,2	0,64	0,21	86,16	19
8г, 12а, 12в	118	13,6	0,63	0,21	103,77	19
8д, 9б	106	14,2	0,64	0,21	91,16	19
8е	151	14,2	0,64	0,21	136,16	19
9а	108	14,2	0,64	0,21	93,16	19
9в, 12д	119	14,2	0,64	0,21	104,16	19
10а	109	15,4	0,66	0,23	92,94	19
10б	124	15,4	0,66	0,23	107,94	19
10в	120	15,4	0,66	0,23	103,94	19
11, 12б	129	13,6	0,63	0,21	114,77	19
12г	117	14,2	0,64	0,21	102,16	19
12е	132	14,2	0,64	0,21	117,16	19

РАЙОННАЯ ЦЕНА № I-530

Скамья, тип IV (типовой проект 320-55)

Измеритель—1 скамья

Районы	Прямые затраты, руб.	В том числе, руб.				Затраты труда рабочих, чел.-ч
		основная заработная плата рабочих	эксплуатация машин		материальные ресурсы	
			всего	в том числе заработная плата рабочих, обслуживающих машины		

Строительные работы

1а—1в	43,3	4,01	0,17	0,05	39,12	6,21
1г, 1ж, 3а, 3в	46,8	4,01	0,17	0,05	42,62	6,21
1д, 1е	41,1	4,01	0,17	0,05	36,92	6,21
2а	47,7	4,81	0,18	0,06	42,71	6,21
2б, 7г	44,1	4,61	0,18	0,05	39,32	6,21
2в	44,1	4,81	0,18	0,06	39,41	6,21
2г	63,9	5,61	0,19	0,07	58,1	6,21
3б	53,5	4,01	0,17	0,05	49,32	6,21
3г, 6б, 6в	51,1	4,01	0,17	0,05	46,92	6,21
4а	52,1	4,01	0,17	0,05	47,92	6,21
4б	44,7	4,01	0,17	0,05	40,52	6,21
5а	47,8	4,01	0,17	0,05	43,62	6,21
5б	48,9	4,01	0,17	0,05	44,72	6,21

Районы	Прямые затраты руб	В том числе, руб.				Затраты труда рабочих чел -ч
		основная заработ- ная плата рабочих	эксплуатация машин		матери- альные ресурсы	
			всего	в том числе заработная плата рабо- чих обслу- живающих машины		
6а	55,8	4,01	0,17	0,05	51,62	6,21
7а —7в	41,8	4,61	0,18	0,05	37,01	6,21
8а, 8б	48,6	4,61	0,18	0,05	43,82	6,21
8в	45,5	4,81	0,18	0,06	40,51	6,21
8г, 12а	56,4	4,61	0,18	0,05	51,62	6,21
8д, 9б	48,8	4,81	0,18	0,06	43,81	6,21
8е	77,3	4,81	0,18	0,06	72,31	6,21
9а	49,9	4,81	0,18	0,06	44,91	6,21
9в	56,7	4,81	0,18	0,06	51,71	6,21
10а	50,4	5,21	0,18	0,06	45,01	6,21
10б	59,8	5,21	0,18	0,06	54,41	6,21
10в	57,3	5,21	0,18	0,06	51,91	6,21
11, 12б	63,8	4,61	0,18	0,05	59,01	6,21
12в	57,5	4,61	0,18	0,05	52,72	6,21
12г	56	4,81	0,18	0,06	51,01	6,21
12д	57,6	4,81	0,18	0,06	52,61	6,21
12е	65,4	4,81	0,18	0,06	60,41	6,21

РАЙОННАЯ ЦЕНА № 1-531

Скамья, тип IVA (типовой проект 320-55)

Измеритель — 1 скамья

Районы	Прямые затраты, руб	В том числе, руб.				Затраты труда рабочих, чел -ч
		основная заработ- ная плата рабочих	эксплуатация машин		матери- альные ресурсы	
			всего	в том числе заработная плата рабо- чих обслу- живающих машины		

Строительные работы

1а —1в	11,7	1,25	0,07	0,02	10,38	1,96
1г, 1ж,	12,5	1,25	0,07	0,02	11,18	1,96
3а, 3в						
1д, 1е	11,2	1,25	0,07	0,02	9,88	1,96
2а	12,8	1,5	0,07	0,02	11,23	1,96
2б, 7г	12	1,44	0,07	0,02	10,49	1,96
2в	12,1	1,5	0,07	0,02	10,53	1,96
2г	16,4	1,75	0,07	0,03	14,58	1,96
3б	13,9	1,25	0,07	0,02	12,58	1,96
3г, 6б,	13,4	1,25	0,07	0,02	12,08	1,96
6в						
4а	13,6	1,25	0,07	0,02	12,28	1,96
4б	12	1,25	0,07	0,02	10,68	1,96

Районы	Прямые затраты, руб	В том числе, руб.				Затраты труда рабочих, чел.-ч
		основная заработная плата рабочих	эксплуатация машин		материальные ресурсы	
			всего	в том числе заработная плата рабочих, обслуживающих машины		
5а	12,7	1,25	0,07	0,02	11,38	1,96
5б	12,9	1,25	0,07	0,02	11,58	1,96
6а	14,4	1,25	0,07	0,02	13,08	1,96
7а—7в	11,5	1,44	0,07	0,02	9,99	1,96
8а, 8б	13	1,44	0,07	0,02	11,49	1,96
8в	12,3	1,5	0,07	0,02	10,73	1,96
8г, 12а, 12в	14,7	1,44	0,07	0,02	13,19	1,96
8д, 9б	13	1,5	0,07	0,02	11,43	1,96
8е	19,2	1,5	0,07	0,02	17,63	1,96
9а	13,3	1,5	0,07	0,02	11,73	1,96
9в, 12д	14,8	1,5	0,07	0,02	13,23	1,96
10а	13,4	1,63	0,07	0,03	11,7	1,96
10б	15,4	1,63	0,07	0,03	13,7	1,96
10в	14,9	1,63	0,07	0,03	13,2	1,96
11, 12б	16,2	1,44	0,07	0,02	14,69	1,96
12г	14,5	1,5	0,07	0,02	12,93	1,96
12е	16,6	1,5	0,07	0,02	15,03	1,96

РАЙОННАЯ ЦЕНА № I-532

Скамья, тип V (типовой проект 320-55)

Измеритель—1 скамья

Районы	Прямые затраты, руб.	В том числе, руб.				Затраты труда рабочих, чел.-ч
		основная заработная плата рабочих	эксплуатация машин		материальные ресурсы	
			всего	в том числе заработная плата рабочих, обслуживающих машины		
1а—1в	11,5	1,47	0,09	0,03	9,94	2,32
1г, 1ж, 3а, 3в	12	1,47	0,09	0,03	10,44	2,32
1д, 1е	11,2	1,47	0,09	0,03	9,64	2,32
2а	12,5	1,76	0,1	0,03	10,64	2,32
2б	11,9	1,69	0,1	0,03	10,11	2,32
2в	12	1,76	0,1	0,03	10,14	2,32
2г	15,1	2,05	0,1	0,04	12,95	2,32
3б	13	1,47	0,09	0,03	11,44	2,32
3г, 6б, 6в	12,6	1,47	0,09	0,03	11,04	2,32
4а	12,8	1,47	0,09	0,03	11,24	2,32
4б	11,7	1,47	0,09	0,03	10,14	2,32

Строительные работы

1а—1в	11,5	1,47	0,09	0,03	9,94	2,32
1г, 1ж, 3а, 3в	12	1,47	0,09	0,03	10,44	2,32
1д, 1е	11,2	1,47	0,09	0,03	9,64	2,32
2а	12,5	1,76	0,1	0,03	10,64	2,32
2б	11,9	1,69	0,1	0,03	10,11	2,32
2в	12	1,76	0,1	0,03	10,14	2,32
2г	15,1	2,05	0,1	0,04	12,95	2,32
3б	13	1,47	0,09	0,03	11,44	2,32
3г, 6б, 6в	12,6	1,47	0,09	0,03	11,04	2,32
4а	12,8	1,47	0,09	0,03	11,24	2,32
4б	11,7	1,47	0,09	0,03	10,14	2,32

Районы	Прямые затраты, руб.	В том числе, руб.				Затраты труда рабочих, чел.-ч
		основная заработная плата рабочих	эксплуатация машин		материальные ресурсы	
			всего	в том числе заработная плата рабочих, обслуживающих машины		
5а	12,2	1,47	0,09	0,03	10,64	2,32
5б	12,3	1,47	0,09	0,03	10,74	2,32
6а	13,3	1,47	0,09	0,03	11,74	2,32
7а — 7в	11,4	1,69	0,1	0,03	9,61	2,32
7г	11,8	1,69	0,1	0,03	10,01	2,32
8а, 8б	12,5	1,69	0,1	0,03	10,71	2,32
8в	12,1	1,76	0,1	0,03	10,24	2,32
8г, 12а, 12в	13,6	1,69	0,1	0,03	11,81	2,32
8д, 9б	12,6	1,76	0,1	0,03	10,74	2,32
8е	16,7	1,76	0,1	0,03	14,84	2,32
9а	12,8	1,76	0,1	0,03	10,94	2,32
9в, 12д	13,7	1,76	0,1	0,03	11,84	2,32
10а	13	1,91	0,1	0,04	10,99	2,32
10б	14,3	1,91	0,1	0,04	12,29	2,32
10в	14	1,91	0,1	0,04	11,99	2,32
11, 12б	14,6	1,69	0,1	0,03	12,81	2,32
12г	13,5	1,76	0,1	0,03	11,64	2,32
12е	14,9	1,76	0,1	0,03	13,04	2,32

РАЙОННАЯ ЦЕНА № I-533

Скамья, тип VA (типовой проект 320-55)

Измеритель — 1 скамья

Районы	Прямые затраты, руб.	В том числе, руб.				Затраты труда рабочих, чел.-ч
		основная заработная плата рабочих	эксплуатация машин		материальные ресурсы	
			всего	в том числе заработная плата рабочих, обслуживающих машины		
1а — 1в	24,7	3,24	0,21	0,06	21,25	5,14
1г, 1ж, 3а, 3в	25,7	3,24	0,21	0,06	22,25	5,14
1д, 1е	24,1	3,24	0,21	0,06	20,65	5,14
2а	26,7	3,89	0,22	0,07	22,59	5,14
2б	25,6	3,72	0,22	0,07	21,66	5,14
2в	25,8	3,89	0,22	0,07	21,69	5,14
2г	32,1	4,53	0,23	0,09	27,34	5,14
3б	27,7	3,24	0,21	0,06	24,25	5,14
3г, 6б, 6в	27	3,24	0,21	0,06	23,55	5,14

Строительные работы

1а — 1в	24,7	3,24	0,21	0,06	21,25	5,14
1г, 1ж, 3а, 3в	25,7	3,24	0,21	0,06	22,25	5,14
1д, 1е	24,1	3,24	0,21	0,06	20,65	5,14
2а	26,7	3,89	0,22	0,07	22,59	5,14
2б	25,6	3,72	0,22	0,07	21,66	5,14
2в	25,8	3,89	0,22	0,07	21,69	5,14
2г	32,1	4,53	0,23	0,09	27,34	5,14
3б	27,7	3,24	0,21	0,06	24,25	5,14
3г, 6б, 6в	27	3,24	0,21	0,06	23,55	5,14

Районы	Прямые затраты, руб.	В том числе, руб.				Затраты труда рабочих, чел.-ч
		основная заработная плата рабочих	эксплуатация машин		материальные ресурсы	
			всего	в том числе заработная плата рабочих, обслуживающих машины		
4а	27,3	3,24	0,21	0,06	23,85	5,14
4б	25,2	3,24	0,21	0,06	21,75	5,14
5а	26	3,24	0,21	0,06	22,55	5,14
5б	26,4	3,24	0,21	0,06	22,95	5,14
6а	28,3	3,24	0,21	0,06	24,85	5,14
7а—7в	24,6	3,72	0,22	0,07	20,66	5,14
7г	25,3	3,72	0,22	0,07	21,36	5,14
8а, 8б	26,8	3,72	0,22	0,07	22,86	5,14
8в	26,1	3,89	0,22	0,07	21,99	5,14
8г, 12а, 12в	29	3,72	0,22	0,07	25,06	5,14
8д, 9б	27	3,89	0,22	0,07	22,89	5,14
8е	35,3	3,89	0,22	0,07	31,19	5,14
9а	27,3	3,89	0,22	0,07	23,19	5,14
9в, 12д	29,3	3,89	0,22	0,07	25,19	5,14
10а	27,8	4,21	0,23	0,08	23,36	5,14
10б	30,4	4,21	0,23	0,08	25,96	5,14
10в	29,7	4,21	0,23	0,08	25,26	5,14
11, 12б	30,9	3,72	0,22	0,07	26,96	5,14
12г	28,8	3,89	0,22	0,07	24,69	5,14
12е	31,5	3,89	0,22	0,07	27,39	5,14

РАЙОННАЯ ЦЕНА № I-534

Скамья, тип IА (типовой проект 320-58)

Измеритель—1 скамья

Районы	Прямые затраты, руб.	В том числе, руб.				Затраты труда рабочих, чел.-ч
		основная заработная плата рабочих	эксплуатация машин		материальные ресурсы	
			всего	в том числе заработная плата рабочих, обслуживающих машины		

Строительные работы

1а—1в, 1д—1ж, 3а—3в	45,9	18	4,32	1,2	23,58	32,8
1г, 5а	46,8	18	4,32	1,2	24,48	32,8
2а, 2в, 8в, 8д	49,7	21,6	4,56	1,44	23,54	32,8
2б, 7, 8б, 8г	48,8	20,7	4,5	1,36	23,6	32,8
2г	54,5	25,2	4,8	1,67	24,5	32,8
3г—4б, 5б	48,4	18	4,32	1,2	26,08	32,8

Районы	Прямые затраты, руб.	В том числе, руб.				Затраты труда рабочих, чел.-ч
		основная заработная плата рабочих	эксплуатация машин		материальные ресурсы	
			всего	в том числе заработная плата рабочих, обслуживающих машины		
6	49,8	18	4,32	1,2	27,48	32,8
8а	49,7	20,7	4,5	1,38	24,5	32,8
8е—9в	50,5	21,6	4,56	1,44	24,34	32,8
10	52,2	23,4	4,68	1,55	24,12	32,8
11а—12в	52,7	20,7	4,5	1,38	27,5	32,8
12г—12е	53,6	21,6	4,56	1,44	27,44	32,8

РАЙОННАЯ ЦЕНА № I-535

Скамья, тип ИБ (типовой проект 320-58)

Измеритель—1 скамья

Районы	Прямые затраты, руб.	В том числе, руб.				Затраты труда рабочих, чел.-ч
		основная заработная плата рабочих	эксплуатация машин		материальные ресурсы	
			всего	в том числе заработная плата рабочих, обслуживающих машины		

Строительные работы

1а—1в,	72,3	24,5	5,62	1,56	42,18	44,2
1д—1ж,						
3а—3в						
1г, 5а	73,7	24,5	5,62	1,56	43,58	44,2
2а, 2в, 8в,	77,6	29,4	5,93	1,87	42,27	44,2
8д						
2б, 7, 8б,	76,2	28,2	5,85	1,79	42,15	44,2
8г						
2г	84,3	34,3	6,24	2,18	43,76	44,2
3г—4б,	76,3	24,5	5,62	1,56	46,18	44,2
5б						
6	78,7	24,5	5,62	1,56	48,58	44,2
8а	77,6	28,2	5,85	1,79	43,55	44,2
8е—9в	78,7	29,4	5,93	1,87	43,37	44,2
10	80,9	31,9	6,09	2,02	42,91	44,2
11а—12в	82,6	28,2	5,85	1,79	48,55	44,2
12г—12е	83,9	29,4	5,93	1,87	48,57	44,2

РАИОННАЯ ЦЕНА № I-536

Скамья, тип ПА (типовой проект 320-58)

Измеритель — 1 скамья

Районы	Прямые затраты, руб.	В том числе, руб.				Затраты труда рабочих, чел.-ч
		основная заработная плата рабочих	эксплуатация машин		материальные ресурсы	
			всего	в том числе заработная плата рабочих, обслуживающих машины		

Строительные работы

1а — 1в, 1д — 1ж, 3а — 3в	30,9	4,8	0,43	0,13	25,67	8,45
1г, 5а	31,4	4,8	0,43	0,13	26,17	8,45
2а, 2в, 8в, 8д	32	5,75	0,45	0,15	25,8	8,45
2б, 7, 8б, 8г	31,7	5,51	0,45	0,15	25,74	8,45
2г	33,5	6,71	0,48	0,18	26,31	8,45
3г — 4б, 5б	32,4	4,8	0,43	0,13	27,17	8,45
6	33,7	4,8	0,43	0,13	28,47	8,45
8а	32,2	5,51	0,45	0,15	26,24	8,45
8е — 9в	32,5	5,75	0,45	0,15	26,3	8,45
10	32,9	6,23	0,47	0,17	26,2	8,45
11а — 12в	34,4	5,51	0,45	0,15	28,44	8,45
12г — 12е	34,7	5,75	0,45	0,15	28,5	8,45

РАИОННАЯ ЦЕНА № I-537

Скамья, тип ПБ (типовой проект 320-58)

Измеритель — 1 скамья

Районы	Прямые затраты, руб.	В том числе, руб.				Затраты труда рабочих, чел.-ч
		основная заработная плата рабочих	эксплуатация машин		материальные ресурсы	
			всего	в том числе заработная плата рабочих, обслуживающих машины		

Строительные работы

1а — 1в, 1д — 1ж, 3а — 3в	37,5	5,62	0,49	0,15	31,39	9,92
1г, 5а	38,1	5,62	0,49	0,15	31,99	9,92
2а, 2в, 8в, 8д	38,7	6,74	0,52	0,18	31,44	9,92

Районы	Прямые затраты, руб.	В том числе, руб.				Затраты труда рабочих, чел.-ч
		основная заработная плата рабочих	эксплуатация машин		материальные ресурсы	
			всего	в том числе заработная плата рабочих, обслуживающих машины		
2б, 7, 8б, 8г	38,4	6,46	0,51	0,17	31,43	9,92
2г	40,6	7,86	0,55	0,21	32,19	9,92
3г — 4б, 5б	39,3	5,62	0,49	0,15	33,19	9,92
6	40,8	5,62	0,49	0,15	34,69	9,92
8а	39	6,46	0,51	0,17	32,03	9,92
8е — 9в	39,4	6,74	0,52	0,18	32,14	9,92
10	39,8	7,3	0,54	0,19	31,96	9,92
11а — 12в	41,7	6,46	0,51	0,17	34,73	9,92
12г — 12е	42	6,74	0,52	0,18	34,74	9,92

РАЙОННАЯ ЦЕНА № 1-538

Скамья, тип III (типовой проект 320-58)

Измеритель — 1 скамья

Районы	Прямые затраты, руб.	В том числе, руб.				Затраты труда рабочих, чел.-ч
		основная заработная плата рабочих	эксплуатация машин		материальные ресурсы	
			всего	в том числе заработная плата рабочих, обслуживающих машины		

Строительные работы

1а — 1в, 1д — 1ж, 3а — 3в	33,6	6,99	0,37	0,11	26,24	12,2
1г, 5а	34	6,99	0,37	0,11	26,64	12,2
2а, 2в, 8в, 8д	35	8,39	0,39	0,13	26,22	12,2
2б, 7, 8б, 8г	34,6	8,04	0,39	0,13	26,18	12,2
2г	37	9,78	0,41	0,16	26,81	12,2
3г — 4б, 5б	35	6,99	0,37	0,11	27,64	12,2
6	36,2	6,99	0,37	0,11	28,84	12,2
8а	35,1	8,04	0,39	0,13	26,68	12,2
8е — 9в	35,5	8,39	0,39	0,13	26,72	12,2
10	36,1	9,09	0,4	0,14	26,61	12,2
11а — 12в	37,3	8,04	0,39	0,13	28,87	12,2
12г — 12е	37,7	8,39	0,39	0,13	28,92	12,2

РАЙОННАЯ ЦЕНА № I-539

Скамья, тип IIIA (типовой проект 320-58)

Измеритель — I скамья

Районы	Прямые затраты, руб.	В том числе, руб.				Затраты труда рабочих, чел.-ч
		основная заработная плата рабочих	эксплуатация машин		материальные ресурсы	
			всего	в том числе заработная плата рабочих, обслуживающих машины		
Строительные работы						
1а — 1в, 1д — 1ж, 3а — 3в	57,4	7,71	0,68	0,21	49,01	14
1г, 5а	58,4	7,71	0,68	0,21	50,01	14
2а, 2в, 8в, 8д	59	9,25	0,72	0,25	49,03	14
2б, 7, 8б, 8г	58,6	8,86	0,71	0,24	49,03	14
2г	61,7	10,8	0,77	0,29	50,14	14
3г — 4б, 5б	60,3	7,71	0,68	0,21	51,91	14
6	62,8	7,71	0,68	0,21	54,41	14
8а	59,6	8,86	0,71	0,24	50,03	14
8е — 9в	59,9	9,25	0,72	0,25	49,93	14
10	60,4	10	0,74	0,27	49,66	14
11а — 12в	64	8,86	0,71	0,24	54,43	14
12г — 12е	64,4	9,25	0,72	0,25	54,43	14

РАЙОННАЯ ЦЕНА № I-540

Скамья, тип IIIB (типовой проект 320-58)

Измеритель — I скамья

Районы	Прямые затраты, руб.	В том числе, руб.				Затраты труда рабочих, чел.-ч
		основная заработная плата рабочих	эксплуатация машин		материальные ресурсы	
			всего	в том числе заработная плата рабочих, обслуживающих машины		
Строительные работы						
1а — 1в, 1д — 1ж, 3а — 3в	25,2	3,79	0,3	0,09	21,11	6,69
1г, 5а	25,6	3,79	0,3	0,09	21,51	6,69
2а, 2в, 8в, 8д	26	4,54	0,32	0,11	21,14	6,69
2б, 7, 8б, 8г	25,8	4,35	0,31	0,1	21,14	6,69

Продолжение

Районы	Прямые затраты, руб.	В том числе, руб.				Затраты труда рабочих, чел.-ч
		основная заработная плата рабочих	эксплуатация машин		материальные ресурсы	
			всего	в том числе заработная плата рабочих, обслуживающих машины		
2г	27,2	5,3	0,34	0,13	21,56	6,69
3г—4б, 5б	26,4	3,79	0,3	0,09	22,31	6,69
6	27,3	3,79	0,3	0,09	23,21	6,69
8а	26,2	4,35	0,31	0,1	21,54	6,69
8е—9в	26,4	4,54	0,32	0,11	21,54	6,69
10	26,7	4,92	0,33	0,12	21,45	6,69
11а—12в	27,9	4,35	0,31	0,1	23,24	6,69
12г—12е	28,1	4,54	0,32	0,11	23,24	6,69

29. СКАМЬИ-ОГРАНИЧИТЕЛИ

РАЙОННАЯ ЦЕНА № I-541

Скамья-ограничитель зеленых насаждений, тип СО-1

Масса сборных железобетонных конструкций 0,6 т

Измеритель — 1 скамья

Районы	Прямые затраты, руб.	В том числе, руб.				Затраты труда рабочих, чел.-ч
		основная заработная плата рабочих	эксплуатация машин		материальные ресурсы	
			всего	в том числе заработная плата рабочих, обслуживающих машины		

Строительные работы

1а, 3б, 4б	64,8	5,39	1,78	0,64	57,63	9,48
1б, 1г, 4а, 6б, 6в	67,5	5,39	1,78	0,64	60,33	9,48
1в	66,3	5,39	1,78	0,64	59,13	9,48
1д, 1ж, 3а, 3в	63,1	5,39	1,78	0,64	55,93	9,48
1е, 5а, 6а	69,7	5,39	1,78	0,64	62,53	9,48
2а	78,1	6,47	1,91	0,77	69,72	9,48
2б, 7а	69,8	6,2	1,88	0,74	61,72	9,48
2в	88	6,47	1,91	0,77	79,62	9,48
2г	80,7	7,55	2,04	0,9	71,11	9,48
3г	64,1	5,39	1,78	0,64	56,93	9,48
5б	79,2	5,39	1,78	0,64	72,03	9,48
7б	68	6,2	1,88	0,74	59,92	9,48
7в	64,7	6,2	1,88	0,74	56,62	9,48

Районы	Прямые затраты, руб.	В том числе, руб.				Затраты труда рабочих, чел.-ч.
		основная заработная плата рабочих	эксплуатация машин		материальные ресурсы	
			всего	в том числе заработная плата рабочих, обслуживающих машины		
7г	65,6	6,2	1,88	0,74	57,52	9,48
8а, 8б, 11в, 12в	76	6,2	1,88	0,74	67,92	9,48
8в, 12г	76,9	6,47	1,91	0,77	68,52	9,48
8г, 11б, 11г, 11д	80,9	6,2	1,88	0,74	72,82	9,48
8д	75,4	6,47	1,91	0,77	67,02	9,48
8е	89,1	6,47	1,91	0,77	80,72	9,48
9а	73,3	6,47	1,91	0,77	64,92	9,48
9б, 12е	80,1	6,47	1,91	0,77	71,72	9,48
9в, 12д	90,8	6,47	1,91	0,77	82,42	9,48
10а, 10б	89,8	7,01	1,98	0,83	80,81	9,48
10в	94,6	7,01	1,98	0,83	85,61	9,48
11а	103	6,2	1,88	0,74	94,92	9,48
11е	79,4	6,2	1,88	0,74	71,32	9,48
12а	72,2	6,2	1,88	0,74	64,12	9,48
12б	82	6,2	1,88	0,74	73,92	9,48

РАЙОННАЯ ЦЕНА № I-542

Скамья-ограничитель зеленых насаждений, тип СО-2

Масса сборных железобетонных конструкций 0,9 т

Измеритель—1 скамья

Районы	Прямые затраты, руб.	В том числе, руб.				Затраты труда рабочих, чел.-ч.
		основная заработная плата рабочих	эксплуатация машин		материальные ресурсы	
			всего	в том числе зар ботная плата рабочих, обслуживающих машины		
1а, 3б, 4б	103	9,14	2,7	0,97	91,16	16
1б, 1г, 6б, 6в	107	9,14	2,7	0,97	95,16	16
1в	105	9,14	2,7	0,97	93,16	16
1д, 1ж, 3а, 3в	100	9,14	2,7	0,97	88,16	16
1е, 5а, 6а	110	9,14	2,7	0,97	98,16	16
2а	123	11	2,89	1,16	109,11	16

Строительные работы

1а, 3б, 4б	103	9,14	2,7	0,97	91,16	16
1б, 1г, 6б, 6в	107	9,14	2,7	0,97	95,16	16
1в	105	9,14	2,7	0,97	93,16	16
1д, 1ж, 3а, 3в	100	9,14	2,7	0,97	88,16	16
1е, 5а, 6а	110	9,14	2,7	0,97	98,16	16
2а	123	11	2,89	1,16	109,11	16

Районы	Прямые затраты, руб.	В том числе, руб.				Затраты труда рабочих, чел.-ч
		основная заработная плата рабочих	эксплуатация машин		материальные ресурсы	
			всего	в том числе заработная плата рабочих, обслуживающих машины		
2б, 7а	110	10,5	2,84	1,11	96,66	16
2в	138	11	2,89	1,16	124,11	16
2г	128	12,8	3,08	1,36	112,12	16
3г	102	9,14	2,7	0,97	90,16	16
4а	108	9,14	2,7	0,97	96,16	16
5б	124	9,14	2,7	0,97	112,16	16
7б	107	10,5	2,84	1,11	93,66	16
7в	102	10,5	2,84	1,11	88,66	16
7г	104	10,5	2,84	1,11	90,66	16
8а, 8б, 11в, 12в	120	10,5	2,84	1,11	106,66	16
8в, 12г	121	11	2,89	1,16	107,11	16
8г, 11б, 11г, 11д	128	10,5	2,84	1,11	114,66	16
8д	119	11	2,89	1,16	105,11	16
8е, 9в, 12д	141	11	2,89	1,16	127,11	16
9а	116	11	2,89	1,16	102,11	16
9б, 12е	126	11	2,89	1,16	112,11	16
10а	140	11,9	2,99	1,26	125,11	16
10б	142	11,9	2,99	1,26	127,11	16
10в	148	11,9	2,99	1,26	133,11	16
11а	161	10,5	2,84	1,11	147,66	16
11е	125	10,5	2,84	1,11	111,66	16
12а	114	10,5	2,84	1,11	100,66	16
12б	129	10,5	2,84	1,11	115,66	16

РАЙОННАЯ ЦЕНА № I-543

Скамья-ограничитель зеленых насаждений, типы СО-3 и СО-4
 Масса сборных железобетонных конструкций 1,4 т

Измеритель --1 скамья

Районы	Прямые затраты, руб.	В том числе, руб.				Затраты труда рабочих, чел.-ч
		основная заработная плата рабочих	эксплуатация машин		материальные ресурсы	
			всего	в том числе заработная плата рабочих, обслуживающих машины		

Строительные работы

1а, 6в	110	4,84	3,8	1,38	101,36	8,68
1б	115	4,84	3,8	1,38	106,36	8,68
1в, 4а	112	4,84	3,8	1,38	103,36	8,68
1г, 6б	114	4,84	3,8	1,38	105,36	8,68

Районы	Прямые затраты, руб.	В том числе, руб.				Затраты труда рабочих, чел.-ч
		основная заработная плата рабочих	эксплуатация машин		материальные ресурсы	
			всего	в том числе заработная плата рабочих, обслуживающих машины		
1д, 3б	106	4,84	3,8	1,38	97,36	8,68
1е	122	4,84	3,8	1,38	113,36	8,68
1ж, 3г	105	4,84	3,8	1,38	96,36	8,68
2а	136	5,81	4,08	1,66	126,11	6,68
2б, 7а, 12а	120	5,57	4,01	1,59	110,42	8,68
2в, 12д	160	5,81	4,08	1,66	150,11	8,68
2г	135	6,78	4,36	1,93	123,86	8,68
3а, 3в	103	4,84	3,8	1,38	94,36	8,68
4б	108	4,84	3,8	1,38	99,36	8,68
5а, 6а	117	4,84	3,8	1,38	108,36	8,68
5б	139	4,84	3,8	1,38	130,36	8,68
7б	116	5,57	4,01	1,59	106,42	8,68
7в, 7г	109	5,57	4,01	1,59	99,42	8,68
8а, 8б	132	5,57	4,01	1,59	122,42	8,68
8в, 12е	134	5,81	4,08	1,66	124,11	8,68
8г, 12б	140	5,57	4,01	1,59	130,42	8,68
8д, 12г	130	5,81	4,08	1,66	120,11	8,68
8е	149	5,81	4,08	1,66	139,11	8,68
9а	124	5,81	4,08	1,66	114,11	8,68
9б	141	5,81	4,08	1,66	131,11	8,68
9в	162	5,81	4,08	1,66	152,11	8,68
10а, 10б	159	6,29	4,22	1,79	148,49	8,68
10в	169	6,29	4,22	1,79	158,49	6,68
11а	187	5,57	4,01	1,59	177,42	8,68
11б, 11г, 11д	137	5,57	4,01	1,59	127,42	8,68
11в, 12в	127	5,57	4,01	1,59	117,42	8,68
11е	134	5,57	4,01	1,59	124,42	8,68

РАЙОННАЯ ЦЕНА № I-544

Скамья-ограничитель зеленых насаждений, тип СО-5

Масса кирпича строительного 9 т

Измеритель—1 скамья

Районы	Прямые затраты, руб.	В том числе, руб.				Затраты труда рабочих, чел.-ч
		основная заработная плата рабочих	эксплуатация машин		материальные ресурсы	
			всего	в том числе заработная плата рабочих, обслуживающих машины		
Строительные работы						
1а, 1ж, 3а	320	42,1	7,23	2,25	270,67	75,6
1б, 1г	333	42,1	7,43	2,25	283,47	75,6

Районы	Прямые затраты, руб.	В том числе, руб.				Затраты труда рабочих, чел.-ч
		основная заработная плата рабочих	эксплуатация машин		материальные ресурсы	
			всего	в том числе заработная плата рабочих, обслуживающих машины		
1в, 1д, 3б, 3в, 4а	342	42,1	7,32	2,25	292,58	75,6
1е	408	42,1	7,43	2,25	358,47	75,6
2а, 12е	410	50,5	8,21	2,7	351,29	75,6
2б	461	48,4	8,07	2,57	404,53	75,6
2в	434	50,5	8,21	2,7	375,29	75,6
2г	424	58,9	8,9	3,16	356,2	75,6
3г, 5б	395	42,1	7,62	2,25	345,28	75,6
4б	380	42,1	7,43	2,25	330,47	75,6
5а	344	42,1	7,43	2,25	294,47	75,6
6а	374	42,1	7,43	2,25	324,47	75,6
6б	366	42,1	7,2	2,25	316,7	75,6
6в	355	42,1	7,43	2,25	305,47	75,6
7а, 12а	357	48,4	7,64	2,57	300,96	75,6
7б	336	48,4	7,75	2,57	279,85	75,6
7в, 8а, 8б	382	48,4	7,84	2,57	325,76	75,6
7г	341	48,4	7,75	2,57	284,85	75,6
8в	374	50,5	8,03	2,7	315,47	75,6
8г	439	48,4	7,94	2,57	382,66	75,6
8д	322	50,5	8,03	2,7	263,47	75,6
8е, 12д	403	50,5	7,96	2,7	344,54	75,6
9а	424	50,5	8,21	2,7	365,29	75,6
9б	345	50,5	8,03	2,7	286,47	75,6
9в	369	50,5	8,21	2,7	310,29	75,6
10а, 10б	420	54,7	8,26	2,93	357,04	75,6
10в	426	54,7	8,26	2,93	363,04	75,6
11а	425	48,4	8,07	2,57	368,53	75,6
11б, 11г, 11д	390	48,4	7,75	2,57	333,85	75,6
11в, 11е, 12в	406	48,4	7,64	2,57	349,96	75,6
12б	367	48,4	7,75	2,57	310,85	75,6
12г	385	50,5	7,71	2,7	326,79	75,6

РАЙОННАЯ ЦЕНА № I-545

Скамья-ограничитель зеленых насаждений, тип СО-6
 Масса сборных железобетонных конструкций 1 т
 Измеритель — 1 скамья

Районы	Прямые затраты, руб.	В том числе, руб.				Затраты труда рабочих, чел.-ч
		основная заработная плата рабочих	эксплуатация машин		материальные ресурсы	
			всего	в том числе заработная плата рабочих, обслуживающих машины		
Строительные работы						
1а, 3б	81,2	3,63	2,6	0,94	74,97	6,55
1б, 1г, 4а, 6б	85,5	3,63	2,6	0,94	79,27	6,55

Районы	Прямые затраты, руб.	В том числе, руб.				Затраты труда рабочих, чел.-ч
		основная заработная плата рабочих	эксплуатация машин		материальные ресурсы	
			всего	в том числе заработная плата рабочих, обслуживающих машины		
1в, 6в	83,7	3,63	2,6	0,94	77,47	6,55
1д, 1ж, 3а	78,5	3,63	2,6	0,94	72,27	6,55
1е, 6а	88,9	3,63	2,6	0,94	82,67	6,55
2а	100	4,36	2,79	1,13	92,85	6,55
2б, 7а	88	4,18	2,74	1,08	81,08	6,55
2в, 8е	115	4,36	2,79	1,13	107,85	6,55
2г	102	5,09	2,98	1,32	93,93	6,55
3в	77,6	3,63	2,6	0,94	71,37	6,55
3г, 4б	80,2	3,63	2,6	0,94	73,97	6,55
5а	87,9	3,63	2,6	0,94	81,67	6,55
5б	103	3,63	2,6	0,94	96,77	6,55
7б	85,3	4,18	2,74	1,08	78,38	6,55
7в	80,3	4,18	2,74	1,08	73,38	6,55
7г	81,5	4,18	2,74	1,08	74,58	6,55
8а, 8б,	97,2	4,18	2,74	1,08	90,28	6,55
11в, 12в						
8в, 12г	98,4	4,36	2,79	1,13	91,25	6,55
8г, 11б,	104	4,18	2,74	1,08	97,08	6,55
11г, 11д						
8д	96,2	4,36	2,79	1,13	89,05	6,55
9а	92,8	4,36	2,79	1,13	85,65	6,55
9б, 12е	103	4,36	2,79	1,13	95,85	6,55
9в, 12д	120	4,36	2,79	1,13	112,85	6,55
10а, 10б	117	4,72	2,88	1,22	109,4	6,55
10в	124	4,72	2,88	1,22	116,4	6,55
11а	139	4,18	2,74	1,08	132,08	6,55
11е	102	4,18	2,74	1,08	95,08	6,55
12а	91,3	4,18	2,74	1,08	84,38	6,55
12б	106	4,18	2,74	1,08	99,08	6,55

РАЙОННАЯ ЦЕНА № I-546

Скамья-ограничитель, тип I (типовой проект 320-55)

Измеритель — I скамья-ограничитель

Районы	Прямые затраты, руб.	В том числе, руб.				Затраты труда рабочих, чел.-ч
		основная заработная плата рабочих	эксплуатация машин		материальные ресурсы	
			всего	в том числе заработная плата рабочих, обслуживающих машины		

Строительные работы

1а — 1в	191	18,4	0,82	0,23	171,78	28,6
1г, 1ж, 3а, 3в	205	18,4	0,82	0,23	185,78	28,6

Районы	Прямые затраты, руб.	В том числе, руб.				Затраты труда рабочих, чел.-ч
		основная заработная плата рабочих	эксплуатация машин		материальные ресурсы	
			всего	в том числе заработная плата рабочих, обслуживающих машины		
1д, 1е	182	18,4	0,82	0,23	162,78	28,6
2а	210	22,1	0,87	0,28	187,03	28,6
2б, 7г	195	21,1	0,86	0,27	173,04	28,6
2в	196	22,1	0,87	0,28	173,03	28,6
2г	276	25,7	0,91	0,33	249,39	28,6
3б	233	18,4	0,82	0,23	213,78	28,6
3г, 6б, 6в	223	18,4	0,82	0,23	203,78	28,6
4а	227	18,4	0,82	0,23	207,78	28,6
4б	197	18,4	0,82	0,23	177,78	28,6
5а	209	18,4	0,82	0,23	189,78	28,6
5б	214	18,4	0,82	0,23	194,78	28,6
6а	242	18,4	0,82	0,23	222,78	28,6
7а — 7в	185	21,1	0,86	0,27	163,04	28,6
8а, 8б	213	21,1	0,86	0,27	191,04	28,6
8в	201	22,1	0,87	0,28	178,03	28,6
8г, 12а	245	21,1	0,86	0,27	223,04	28,6
8д, 9б	214	22,1	0,87	0,28	191,03	28,6
8е	330	22,1	0,87	0,28	307,03	28,6
9а	219	22,1	0,87	0,28	196,03	28,6
9в	246	22,1	0,87	0,28	223,03	28,6
10а	221	23,9	0,89	0,3	196,21	28,6
10б	259	23,9	0,89	0,3	234,21	28,6
10в	249	23,9	0,89	0,3	224,21	28,6
11, 12б	275	21,1	0,86	0,27	253,04	28,6
12в	249	21,1	0,86	0,27	227,04	28,6
12г	243	22,1	0,87	0,28	220,03	28,6
12д	250	22,1	0,87	0,28	227,03	28,6
12е	282	22,1	0,87	0,28	259,03	28,6

РАЙОННАЯ ЦЕНА № I-547

Скамья-ограничитель, тип II (типовой проект 320-55)

Измеритель — I скамья-ограничитель

Районы	Прямые затраты, руб.	В том числе, руб.				Затраты труда рабочих, чел.-ч
		основная заработная плата рабочих	эксплуатация машин		материальные ресурсы	
			всего	в том числе заработная плата рабочих, обслуживающих машины		

Строительные работы

1а — 1в	151	14,8	0,72	0,21	135,48	23
1г, 1ж, 3а, 3в	161	14,8	0,72	0,21	145,48	23

Районы	Прямые затраты, руб.	В том числе, руб.			Затраты труда рабочих, чел.-ч	
		основная заработная плата рабочих	эксплуатация машин			материальные ресурсы
			все о	в том числе заработная плата рабочих, обслуживающих машины		
1д, 1е	144	14,8	0,72	0,21	128,48	23
2а	165	17,7	0,76	0,25	146,54	23
2б, 7г	154	17	0,75	0,24	136,25	23
2в	155	17,7	0,76	0,25	136,54	23
2г	214	20,7	0,8	0,29	192,5	23
3б	181	14,8	0,72	0,21	165,48	23
3г, 6б, 6в	174	14,8	0,72	0,21	158,48	23
4а	177	14,8	0,72	0,21	161,48	23
4б	155	14,8	0,72	0,21	139,48	23
5а	164	14,8	0,72	0,21	148,48	23
5б	167	14,8	0,72	0,21	151,48	23
6а	188	14,8	0,72	0,21	172,48	23
7а — 7в	146	17	0,75	0,24	128,25	23
8а, 8б	167	17	0,75	0,24	149,25	23
8в	158	17,7	0,76	0,25	139,54	23
8г, 12а	191	17	0,75	0,24	173,25	23
8д, 9б	168	17,7	0,76	0,25	149,54	23
8е	254	17,7	0,76	0,25	235,54	23
9а	171	17,7	0,76	0,25	152,54	23
9в, 12д	193	17,7	0,76	0,25	174,54	23
10а	173	19,2	0,78	0,27	153,02	23
10б	201	19,2	0,78	0,27	181,02	23
10в	194	19,2	0,78	0,27	174,02	23
11, 12б	212	17	0,75	0,24	194,25	23
12в	194	17	0,75	0,24	176,25	23
12г	189	17,7	0,76	0,25	170,54	23
12е	218	17,7	0,76	0,25	199,54	23

РАЙОННАЯ ЦЕНА № I-548

Скамья-ограничитель, тип I (типовой проект 320-58)

Измеритель — I скамья-ограничитель

Районы	Прямые затраты, руб.	В том числе, руб.			Затраты труда рабочих, чел.-ч	
		основная заработная плата рабочих	эксплуатация машин			материальные ресурсы
			всего	в том числе заработная плата рабочих, обслуживающих машины		
1а — 1в, 1д — 1ж, 3а — 3в	225	35,2	2,73	0,82	187,07	61,8

Строительные работы

1а — 1в, 1д — 1ж, 3а — 3в	225	35,2	2,73	0,82	187,07	61,8
---------------------------------	-----	------	------	------	--------	------

Районы	Прямые затраты, руб.	В том числе, руб.				Затраты труда рабочих, чел.-ч
		основная заработная плата рабочих	эксплуатация машин		материальные ресурсы	
			всего	в том числе заработная плата рабочих, обслуживающих машины		
1г, 5а	229	35,2	2,73	0,82	191,07	61,8
2а, 2в, 8в, 8д	232	42,3	2,9	0,98	186,8	61,8
2б, 7, 8б, 8г	230	40,5	2,86	0,94	186,64	61,8
2г	244	49,3	3,06	1,15	191,64	61,8
3г—4б, 5б	236	35,2	2,73	0,82	198,07	61,8
6	246	35,2	2,73	0,82	208,07	61,8
8а	234	40,5	2,86	0,94	190,64	61,8
8е—9в	236	42,3	2,9	0,98	190,8	61,8
10	238	45,8	2,98	1,06	189,22	61,8
11а—12в	251	40,5	2,86	0,94	207,64	61,8
12г—12е	253	42,3	2,9	0,98	207,8	61,8

РАЙОННАЯ ЦЕНА № 1-549

Скамья-ограничитель, тип II (типовой проект 320-58)

Измеритель — 1 скамья-ограничитель

Районы	Прямые затраты, руб.	В том числе, руб.				Затраты труда рабочих, чел.-ч
		основная заработная плата рабочих	эксплуатация машин		материальные ресурсы	
			всего	в том числе заработная плата рабочих, обслуживающих машины		

Строительные работы

1а—1в, 1д—1ж, 3а—3в	190	29,7	2,31	0,69	157,99	52,2
1г, 5а	193	29,7	2,31	0,69	160,99	52,2
2а, 2в, 8в, 8д	196	35,7	2,44	0,83	157,86	52,2
2б, 7, 8б, 8г	195	34,2	2,41	0,8	158,39	52,2
2г	206	41,6	2,58	0,97	161,82	52,2
3г—4б, 5б	200	29,7	2,31	0,69	167,99	52,2
6	208	29,7	2,31	0,69	175,99	52,2
8а	198	34,2	2,41	0,8	161,39	52,2
8е—9в	199	35,7	2,44	0,83	160,86	52,2
10	201	38,6	2,51	0,9	159,89	52,2
11а—12в	212	34,2	2,41	0,8	175,39	52,2
12г—12е	214	35,7	2,44	0,83	175,86	52,2

РАЙОННАЯ ЦЕНА № I-550

Скамья-ограничитель, тип III (типовой проект 320-58)

Масса камня бутового 15 т

Измеритель—I скамья-ограничитель

Районы	Прямые затраты, руб.	В том числе, руб.			материальные ресурсы	Затраты труда рабочих, чел.-ч
		основная заработная плата рабочих	эксплуатация машин			
			всего	в том числе заработная плата рабочих, обслуживающих машины		

Строительные работы

1а — 1в, 1д, 1е, 6б	344	56,9	6,35	1,94	280,75	99,4
1г, 3а, 6в	357	56,9	6,35	1,94	293,75	99,4
1ж, 4а, 6а	334	56,9	6,35	1,94	270,75	99,4
2а, 2в, 9	398	68,2	6,74	2,33	323,06	99,4
2б	398	65,4	6,64	2,23	325,96	99,4
2г	434	79,6	7,13	2,72	347,27	99,4
3б, 3в	325	56,9	6,35	1,94	261,75	99,4
3г, 5а	347	56,9	6,35	1,94	283,75	99,4
4б	367	56,9	6,35	1,94	303,75	99,4
5б	372	56,9	6,35	1,94	308,75	99,4
7а — 7в, 8а, 11б — 11е, 12б	378	65,4	6,64	2,23	305,96	99,4
7г, 12а	353	65,4	6,64	2,23	280,96	99,4
8б	370	65,4	6,64	2,23	297,96	99,4
8в, 12е	378	68,2	6,74	2,33	303,06	99,4
8г	414	65,4	6,64	2,23	341,96	99,4
8д, 8е	366	68,2	6,74	2,33	291,06	99,4
10а	444	73,9	6,94	2,52	363,16	99,4
10б	406	73,9	6,94	2,52	325,16	99,4
10в	382	73,9	6,94	2,52	301,16	99,4
11а	440	65,4	6,64	2,23	367,96	99,4
12в	345	65,4	6,64	2,23	272,96	99,4
12г	358	68,2	6,74	2,33	283,06	99,4
12д	372	68,2	6,74	2,33	297,06	99,4

30. СКАМЬИ-ЦВЕТОЧНИЦЫ

РАЙОННАЯ ЦЕНА № 1-551

Скамья-цветочница, тип I

Измеритель—I скамья-цветочница

Районы	Прямые затраты, руб.	В том числе, руб.				Затраты труда рабочих, чел.-ч
		основная заработная плата рабочих	эксплуатация машин		материальные ресурсы	
			всего	в том числе заработная плата рабочих, обслуживающих машины		
1а —1в	119	13,7	0,53	0,14	104,77	21,6
1г, 1ж, 3а, 3в	127	13,7	0,53	0,14	112,77	21,6
1д, 1е	113	13,7	0,53	0,14	98,77	21,6
2а	131	16,4	0,56	0,17	114,04	21,6
2б	122	15,8	0,55	0,17	105,65	21,6
2в	123	16,4	0,56	0,17	106,04	21,6
2г	174	19,2	0,59	0,2	154,21	21,6
3б	144	13,7	0,53	0,14	129,77	21,6
3г, 6б, 6в	138	13,7	0,53	0,14	123,77	21,6
4а	140	13,7	0,53	0,14	125,77	21,6
4б	122	13,7	0,53	0,14	107,77	21,6
5а	130	13,7	0,53	0,14	115,77	21,6
5б	134	13,7	0,53	0,14	119,77	21,6
6а	150	13,7	0,53	0,14	135,77	21,6
7а —7в	116	15,8	0,55	0,17	99,65	21,6
7г	121	15,8	0,55	0,17	104,65	21,6
8а, 8б	133	15,8	0,55	0,17	116,65	21,6
8в	125	16,4	0,56	0,17	108,04	21,6
8г, 12в	154	15,8	0,55	0,17	137,65	21,6
8д, 9б	134	16,4	0,56	0,17	117,04	21,6
8е	204	16,4	0,56	0,17	187,04	21,6
9а	136	16,4	0,56	0,17	119,04	21,6
9в, 12д	154	16,4	0,56	0,17	137,04	21,6
10а	138	17,8	0,57	0,19	119,63	21,6
10б	162	17,8	0,57	0,19	143,63	21,6
10в	155	17,8	0,57	0,19	136,63	21,6
11а	174	15,8	0,55	0,17	157,65	21,6
11б —11е, 12б	170	15,8	0,55	0,17	153,65	21,6
12а	151	15,8	0,55	0,17	134,65	21,6
12г	151	16,4	0,56	0,17	134,04	21,6
12е	175	16,4	0,56	0,17	158,04	21,6

РАЙОННАЯ ЦЕНА № I-552

Скамья-цветочница, тип II

Измеритель—1 скамья-цветочница

Районы	Прямые затраты, руб.	В том числе, руб.				Затраты труда рабочих, чел.-ч
		основная заработ- ная плата рабочих	эксплуатация машин		матери- альные ресурсы	
			всего	в том числе заработная плата рабо- чих, обслу- живающих машины		
Строительные работы						
1а —1в	220	20,8	0,7	0,19	198,5	33
1г, 1ж, 3а, 3в	235	20,8	0,7	0,19	213,5	33
1д, 1е	209	20,8	0,7	0,19	187,5	33
2а	242	25	0,74	0,23	216,26	33
2б	226	23,9	0,73	0,22	201,37	33
2в	227	25	0,74	0,23	201,26	33
2г	326	29,1	0,78	0,26	296,12	33
3б	268	20,8	0,7	0,19	246,5	33
3г, 6б, 6в	257	20,8	0,7	0,19	235,5	33
4а	261	20,8	0,7	0,19	239,5	33
4б	227	20,8	0,7	0,19	205,5	33
5а	243	20,8	0,7	0,19	221,5	33
5б	250	20,8	0,7	0,19	228,5	33
6а	280	20,8	0,7	0,19	258,5	33
7а —7в	214	23,9	0,73	0,22	189,37	33
7г	223	23,9	0,73	0,22	198,37	33
8а, 8б	248	23,9	0,73	0,22	223,37	33
8в	232	25	0,74	0,23	206,26	33
8г, 12в	288	23,9	0,73	0,22	263,37	33
8д, 9б	248	25	0,74	0,23	222,26	33
8е	385	25	0,74	0,23	359,26	33
9а	253	25	0,74	0,23	227,26	33
9в, 12д	287	25	0,74	0,23	261,26	33
10а	256	27	0,76	0,24	228,24	33
10б	302	27	0,76	0,24	274,24	33
10в	290	27	0,76	0,24	262,24	33
11а	329	23,9	0,73	0,22	304,37	33
11б —11е, 12б	320	23,9	0,73	0,22	295,37	33
12а	281	23,9	0,73	0,22	256,37	33
12г	283	25	0,74	0,23	257,26	33
12е	330	25	0,74	0,23	304,26	33

РАЙОННАЯ ЦЕНА № I-553

Скамья-цветочница, тип III

Измеритель — I скамья-цветочница

Районы	Прямые затраты, руб.	В том числе, руб.			материальные ресурсы	Затраты труда рабочих, чел.-ч
		основная заработная плата рабочих	эксплуатация машин			
			всего	в том числе заработная плата рабочих, обслуживающих машины		

Строительные работы

1а — 1в	178	24,4	0,85	0,23	152,75	38,3
1г, 1ж, 3а, 3в	190	24,4	0,85	0,23	164,75	38,3
1д, 1е	171	24,4	0,85	0,23	145,75	38,3
2а	197	29,3	0,9	0,27	166,8	38,3
2б	185	28,1	0,89	0,26	156,01	38,3
2в	186	29,3	0,9	0,27	155,8	38,3
2г	261	34,2	0,94	0,32	225,86	38,3
3б	214	24,4	0,85	0,23	188,75	38,3
3г, 6б, 6в	206	24,4	0,85	0,23	180,75	38,3
4а	209	24,4	0,85	0,23	183,75	38,3
4б	184	24,4	0,85	0,23	158,75	38,3
5а	196	24,4	0,85	0,23	170,75	38,3
5б	201	24,4	0,85	0,23	175,75	38,3
6а	223	24,4	0,85	0,23	197,75	38,3
7а — 7в	176	28,1	0,89	0,26	147,01	38,3
7г	182	28,1	0,89	0,26	153,01	38,3
8а, 8б	201	28,1	0,89	0,26	172,01	38,3
8в	190	29,3	0,9	0,27	159,8	38,3
8г, 12в	230	28,1	0,89	0,26	201,01	38,3
8д, 9б	201	29,3	0,9	0,27	170,8	38,3
8е	303	29,3	0,9	0,27	272,8	38,3
9а	205	29,3	0,9	0,27	174,8	38,3
9в, 12д	230	29,3	0,9	0,27	199,8	38,3
10а	209	31,7	0,92	0,29	176,38	38,3
10б	242	31,7	0,92	0,29	209,38	38,3
10в	233	31,7	0,92	0,29	200,38	38,3
11а	260	28,1	0,89	0,26	231,01	38,3
11б — 11е, 12б	254	28,1	0,89	0,26	225,01	38,3
12а	225	28,1	0,89	0,26	196,01	38,3
12г	227	29,3	0,9	0,27	196,8	38,3
12е	262	29,3	0,9	0,27	231,8	38,3

РАЙОННАЯ ЦЕНА № I-554

Скамья-цветочница, тип IV

Измеритель — I скамья-цветочница

Районы	Прямые затраты, руб.	В том числе, руб.			материальные ресурсы	Затраты труда рабочих, чел.-ч
		основная заработная плата рабочих	эксплуатация машин			
			всего	в том числе заработная плата рабочих, обслуживающих машины		

Строительные работы

1а — 1в	181	16,4	0,55	0,15	164,05	26,1
1г, 1ж, 3в	195	16,4	0,55	0,15	178,05	26,1
1д, 1е	172	16,4	0,55	0,15	155,05	26,1
2а	200	19,6	0,58	0,18	179,82	26,1
2б	187	18,8	0,58	0,17	167,62	26,1
2в	188	19,6	0,58	0,18	167,82	26,1
2г	273	22,9	0,61	0,21	249,49	26,1
3а	193	16,4	0,55	0,15	176,05	26,1
3б	222	16,4	0,55	0,15	205,05	26,1
3г, 6б, 6в	213	16,4	0,55	0,15	196,05	26,1
4а	216	16,4	0,55	0,15	199,05	26,1
4б	187	16,4	0,55	0,15	170,05	26,1
5а	201	16,4	0,55	0,15	184,05	26,1
5б	207	16,4	0,55	0,15	190,05	26,1
6а	232	16,4	0,55	0,15	215,05	26,1
7а — 7в	176	18,8	0,58	0,17	156,62	26,1
7г	184	18,8	0,58	0,17	164,62	26,1
8а, 8б	205	18,8	0,58	0,17	185,62	26,1
8в	192	19,6	0,58	0,18	171,82	26,1
8г, 12в	240	18,8	0,58	0,17	220,62	26,1
8д, 9б	205	19,6	0,58	0,18	184,82	26,1
8е	322	19,6	0,58	0,18	301,82	26,1
9а	209	19,6	0,58	0,18	188,82	26,1
9в, 12д	238	19,6	0,58	0,18	217,82	26,1
10а	212	21,3	0,6	0,2	190,1	26,1
10б	251	21,3	0,6	0,2	229,1	26,1
10в	240	21,3	0,6	0,2	218,1	26,1
11а	276	18,8	0,58	0,17	256,62	26,1
11б, 11в, 12б	267	18,8	0,58	0,17	247,62	26,1
11г — 11е	265	18,8	0,58	0,17	245,62	26,1
12а	233	18,8	0,58	0,17	213,62	26,1
12г	235	19,6	0,58	0,18	214,82	26,1
12е	275	19,6	0,58	0,18	254,82	26,1

31. СКЛАД-ГАРАЖ ДЛЯ ДЕТСКОЙ АВТОПЛОЩАДКИ

РАЙОННАЯ ЦЕНА № 1-555

Склад-гараж для детской автоплощадки

Измеритель — 1 склад-гараж

Районы	Прямые затраты, руб.	В том числе, руб.			Затраты труда рабочих, чел.-ч	
		основная заработная плата рабочих	эксплуатация машин			материальные ресурсы
			всего	в том числе заработная плата рабочих, обслуживающих машины		

I. Строительные работы

1а — 1в, 1д — 1ж	4460	653	102	33,4	3705	1150
1г, 3г	4610	653	104	33,4	3853	1150
2а, 2в, 8в, 8д, 9б, 12г	4850	783	112	40,3	3955	1150
2б, 8а, 8б, 12а, 12в	4790	751	110	38,1	3929	1150
2г	5940	914	129	47,2	4897	1150
3а, 6а, 6в	4860	653	100	33,4	4107	1150
3б	4170	653	99,7	33,4	3417,3	1150
3в, 4, 5, 6б	4750	653	106	33,4	3991	1150
7	4570	751	111	38,1	3708	1150
8г	5400	750	113	38,1	4536	1150
8е	6070	783	118	40,3	5169	1150
9а	4930	783	118	40,3	4029	1150
9в	5100	783	118	40,3	4199	1150
10а	5690	849	117	43,7	4124	1150
10б	5410	849	117	43,7	4444	1150
10в	5290	849	117	43,7	4324	1150
11а	5320	751	115	38,1	4454	1150
11б — 11е	5130	751	109	38,1	4270	1150
12б	5070	751	109	38,1	4210	1150
12д	4990	783	108	40,3	4099	1150
12е	5610	783	118	40,3	4709	1150

II. Электроосвещение

1, 3 — 6	224	22	9,76	3,35	192,24	38,5
2а, 2в, 8в, 8д, 9, 12г, 12д	231	26,4	10,4	4,02	194,2	38,5
2б, 8а, 8б, 8г, 11а — 12в	230	25,3	10,3	3,85	194,4	38,5
2г	249	30,8	11,1	4,69	207,1	38,5

Продолжение

Районы	Прямые затраты, руб.	В том числе, руб.				Затраты труда рабочих, чел.-ч
		основная заработная плата рабочих	эксплуатация машин		материальные ресурсы	
			всего	в том числе заработная плата рабочих, обслуживающих машины		
7	227	25,3	10,3	3,85	191,4	38,5
8е	257	26,4	10,4	4,02	220,2	38,5
10	246	28,6	10,8	4,35	206,6	38,5
12е	248	26,4	10,4	4,02	211,2	38,5

32. СТЕНДЫ ДЛЯ МАТЕРИАЛОВ НАГЛЯДНОЙ АГИТАЦИИ

РАЙОННАЯ ЦЕНА № 1-556

Стенд для материалов наглядной агитации, вариант 1
 Масса сборных железобетонных конструкций 2 т
Измеритель — 1 стенд

Районы	Прямые затраты, руб.	В том числе, руб.				Затраты труда рабочих, чел.-ч
		основная заработная плата рабочих	эксплуатация машин		материальные ресурсы	
			всего	в том числе заработная плата рабочих, обслуживающих машины		

Строительные работы

1а, 1в, 1ж,	322	61,4	12	4,42	248,6	109
3а — 3в						
1б, 1г —	330	61,4	12,5	4,42	256,1	109
1е, 3г						
2а	356	73,7	14,3	5,32	268	109
2б, 7в, 8а,	341	70,7	13,6	5,04	256,7	109
8г						
2в, 9в	379	73,7	14,3	5,32	291	109
2г	368	86	15,8	6,23	266,2	109
4а — 5а	334	61,4	12,2	4,42	260,4	109
5б, 6в	352	61,4	13	4,42	277,6	109
6а, 6б	339	61,4	12,2	4,42	265,4	109
7а, 7б,	337	70,7	13,2	5,04	253,1	109
7г, 8б						
8в, 8е, 9а	351	73,7	14	5,32	263,3	109
8д, 9б	344	73,7	13,8	5,32	256,5	109
10а	359	79,9	14,3	5,78	264,8	109
10б	379	79,9	14,3	5,78	284,8	109
10в	393	79,9	14,3	5,78	298,8	109
11а	409	70,7	14	5,04	324,3	109
11б, 12б	365	70,7	13,2	5,04	281,1	109
11в — 11е,	360	70,7	12,8	5,04	276,5	109
12в						
12а	350	70,7	12,6	5,04	266,7	109
12г, 12е	363	73,7	13,6	5,32	275,7	109
12д	388	73,7	13	5,32	301,3	109

РАЙОННАЯ ЦЕНА № 1-557

Стенд для материалов наглядной агитации, вариант 2

Масса сборных железобетонных конструкций 1,4 т

Измеритель — 1 стена

Районы	Прямые затраты, руб.	В том числе, руб.			материальные ресурсы	Затраты труда рабочих, чел.-ч
		основная заработная плата рабочих	эксплуатация машин			
			всего	в том числе заработная плата рабочих, обслуживающих машины		

Строительные работы

1а, 1в, 1ж, 3а — 3в	247	49	8,8	3,25	189,2	87
1б, 1г — 1е, 3г	252	49	9,21	3,25	193,79	87
2а, 8е	270	58,8	10,5	3,92	200,7	87
2б, 7в, 8а, 8г	261	56,3	9,99	3,7	194,71	87
2в, 9в	288	58,8	10,5	3,92	218,7	87
2г	282	68,6	11,6	4,58	201,8	87
4а — 5а	256	49	8,98	3,25	198,02	87
5б, 6в	269	49	9,58	3,25	210,42	87
6а, 6б	260	49	8,98	3,25	202,02	87
7а, 7б, 7г, 8б	258	56,3	9,67	3,7	192,03	87
8в, 9а	268	58,8	10,3	3,92	198,9	87
8д, 9б	263	58,8	10,2	3,92	194	87
10а	275	63,7	10,5	4,25	200,8	87
10б	289	63,7	10,5	4,25	214,8	87
10в	298	63,7	10,5	4,25	223,8	87
11а	310	56,3	10,3	3,7	243,4	87
11б, 12б	280	56,3	9,67	3,7	214,03	87
11в — 11е, 12в	276	56,3	9,44	3,7	210,20	87
12а	269	56,3	9,21	3,7	203,49	87
12г, 12е	278	58,8	10	3,92	209,2	87
12д	296	58,8	9,51	3,92	227,69	87

РАЙОННАЯ ЦЕНА № I-558

Стенд для материалов наглядной агитации, вариант 3

Масса сборных железобетонных конструкций — 1 т

Измеритель — 1 стенд

Районы	Прямые затраты, руб.	В том числе, руб.			Затраты труда рабочих, чел.-ч	
		основная заработная плата рабочих	эксплуатация машин			материальные ресурсы
			всего	в том числе заработная плата рабочих, обслуживающих машины		

Строительные работы

1а, 1в, 1ж, 3а —	256	57,7	7,74	2,88	190,56	102
3в						
1б, 1г —	260	57,7	8,16	2,88	194,14	102
1е						
2а, 8в, 8е, 9а	278	69,2	9,23	3,47	199,57	102
2б, 7а, 7в, 8а, 8б, 8г	270	66,4	8,89	3,28	194,71	102
2в, 9в, 12г, 12е	290	69,2	8,9	3,47	211,9	102
2г	293	80,8	10,5	4,07	201,7	102
3г — 5а	266	57,7	7,93	2,88	200,37	102
5б, 6а	274	57,7	8,54	2,88	207,76	102
6б	272	57,7	7,69	2,88	206,61	102
6в	278	57,7	8,16	2,88	212,14	102
7б, 7г	267	66,4	8,56	3,28	192,04	102
8д, 9б	273	69,2	9,04	3,47	194,76	102
10а	285	75	9,34	3,77	200,66	102
10б	295	75	9,34	3,77	210,66	102
10в	302	75	9,34	3,77	217,66	102
11а	313	66,4	9,22	3,28	237,38	102
11б, 11в, 11д, 11е, 12б	289	66,4	8,56	3,28	214,04	102
11г, 12в	286	66,4	8,32	3,28	211,28	102
12а	282	66,4	8,09	3,28	207,51	102
12д	302	69,2	8,38	3,47	224,42	102

РАЙОННАЯ ЦЕНА № I-559

Стенд для материалов наглядной агитации, вариант 4
 Масса сборных железобетонных конструкций 1,4 т
 Измеритель — 1 стенд

Районы	Прямые затраты, руб.	В том числе, руб.			Затраты труда рабочих, чел.-ч	
		основная заработная плата рабочих	эксплуатация машин			материальные ресурсы
			всего	в том числе заработная плата рабочих, обслуживающих машины		

Строительные работы

1а, 1в, 1ж, 3а—3в	343	75,5	9,97	3,72	257,53	134
1б, 1г—1е	348	75,5	10,4	3,72	262,1	134
2а, 8в, 8е, 9а	372	90,6	11,7	4,48	269,7	134
2б, 7а, 7в, 8а, 8б, 8г	361	86,8	11,3	4,24	262,9	134
2в, 9в, 12г, 12е	388	90,6	11,4	4,48	286	134
2г	391	106	13,2	5,25	271,8	134
3г—5а	356	75,5	10,2	3,72	270,3	134
5б—6б	366	75,5	10,6	3,72	279,9	134
6в	373	75,5	10,4	3,72	287,1	134
7б, 7г	358	86,8	11	4,24	260,2	134
8д, 9б	365	90,6	11,5	4,48	262,9	134
10а	380	98,1	11,9	4,87	270	134
10б	395	98,1	11,9	4,87	285	134
10в	404	98,1	11,9	4,87	294	134
11а	420	86,8	11,7	4,24	321,5	134
11б, 11в, 11д, 11е, 12б	386	86,8	11	4,24	288,2	134
11г, 12в	383	86,8	10,7	4,24	285,5	134
12а	377	86,8	10,4	4,24	279,8	134
12д	405	90,6	10,8	4,48	303,6	134

РАЙОННАЯ ЦЕНА № I-560

Стенд для материалов наглядной агитации, вариант 5
 Масса сборных железобетонных конструкций 2,4 т
 Измеритель — 1 стенд

Районы	Прямые затраты, руб.	В том числе, руб.			Затраты труда рабочих, чел-ч	
		основная заработная плата рабочих	эксплуатация машин			материальные ресурсы
			всего	в том числе заработная плата рабочих, обслуживающих машины		

Строительные работы

1а, 1в, 1ж, 3а—3в	473	100	13,5	5	359,5	178
1б, 1г—1е	481	100	13,8	5	367,2	178
2а, 9а	517	120	15,3	6,02	381,7	178
2б, 8а, 8б, 8г	499	115	14,8	5,73	369,2	178
2в, 9в, 12е	543	120	15,3	6,02	407,7	178
2г	541	140	16,7	7,03	384,3	178
3г—5а	490	100	13,6	5	376,4	178
5б, 6в	510	100	14,1	5	395,9	178
6а, 6б	498	100	13,6	5	384,4	178
7	494	115	14,7	5,73	364,3	178
8в	512	120	15	6,02	377	178
8д, 9б	505	120	15	6,02	370	178
8е	525	120	15,3	6,02	389,7	178
10а	532	130	15,5	6,53	386,5	178
10б	556	130	15,5	6,53	410,5	178
10в	570	130	15,5	6,53	424,5	178
11а	585	115	15	5,73	455	178
11б, 11с, 12б	535	115	14,5	5,73	405,5	178
11в—11д, 12в	530	115	14,3	5,73	400,7	178
12а	517	115	14,2	5,73	387,8	178
12г	532	120	14,5	6,02	397,5	178
12д	566	120	14,5	6,02	431,5	178

РАЙОННАЯ ЦЕНА № 1-561

Стенд для материалов наглядной агитации, вариант 6
 Масса сборных железобетонных конструкций 1 г

Измеритель — 1 стенд

Районы	Прямые затраты, руб.	В том числе, руб.			Затраты труда рабочих, чел -ч	
		основная заработная плата рабочих	эксплуатация машин			материальные ресурсы
			всего	в том числе заработная плата рабочих, обслуживающих машины		

Строительные работы

1а, 1в, 1ж, 3а—3в	219	51,4	6,64	2,49	160,96	91,3
1б, 1г—1е	223	51,4	6,92	2,49	164,68	91,3
2а, 8е, 9а	239	61,7	7,85	3	169,45	91,3
2б, 7в, 8а, 8б, 8г	231	59,1	7,48	2,84	164,42	91,3
2в, 9в, 12г, 12е	250	61,7	7,52	3	180,78	91,3
2г	252	71,9	8,66	3,51	171,44	91,3
3г—5а	228	51,4	6,77	2,49	169,83	91,3
5б—6б	234	51,4	7,01	2,49	175,59	91,3
6в	239	51,4	6,92	2,49	180,68	91,3
7а, 7б, 7г	229	59,1	7,27	2,84	162,63	91,3
8в	237	61,7	7,61	3	167,69	91,3
8д, 9б	234	61,7	7,61	3	164,69	91,3
10а	245	66,8	7,86	3,25	170,34	91,3
10б	254	66,8	7,86	3,25	179,34	91,3
10в	260	66,8	7,86	3,25	185,34	91,3
11а	270	59,1	7,69	2,84	203,21	91,3
11б, 11в, 11е, 12б	248	59,1	7,27	2,84	181,63	91,3
11г, 11д, 12в	246	59,1	7,12	2,84	179,78	91,3
12а	242	59,1	6,97	2,84	175,93	91,3
12д	262	61,7	7,18	3	193,12	91,3

РАЙОННАЯ ЦЕНА № I-562

Стенд для материалов наглядной агитации, вариант 7
 Масса сборных железобетонных конструкций 1 т
 Измеритель — 1 стенд

Районы	Прямые затраты, руб.	В том числе, руб.			материальные ресурсы	Затраты труда рабочих, чел.-ч
		основная заработная плата рабочих	эксплуатация машин			
			всего	в том числе заработная плата рабочих, обслуживающих машины		

Строительные материалы

1а, 1в, 1е, 1ж, 3а—3в	239	53,3	5,83	2,18	179,87	95
1б, 1г, 1д	241	53,3	6,04	2,18	181,66	95
2а, 8в, 9а	256	64	6,73	2,62	185,27	95
2б, 7а, 7в, 8а, 8б, 8г	250	61,3	6,52	2,49	182,18	95
2в, 9в, 12г	267	64	6,56	2,62	196,44	95
2г	271	74,6	7,51	3,07	188,89	95
3г—5а	247	53,3	5,92	2,18	187,78	95
5б—6б	252	53,3	6,12	2,18	192,58	95
6в	257	53,3	6,04	2,18	197,66	95
7б, 7г	247	61,3	6,35	2,49	179,35	95
8д, 9б	254	64	6,63	2,62	183,37	95
8е	263	64	6,82	2,62	192,18	95
10а	266	69,3	6,85	2,85	189,85	95
10б	274	69,3	6,85	2,85	197,85	95
10в	279	69,3	6,85	2,85	202,85	95
11а	286	61,3	6,69	2,49	218,01	95
11б—11е, 12б	268	61,3	6,35	2,49	200,35	95
12а	262	61,3	6,11	2,49	194,59	95
12в	265	61,3	6,11	2,49	197,59	95
12д	279	64	6,3	2,62	208,7	95
12е	272	64	6,82	2,62	201,18	95

РАЙОННАЯ ЦЕНА № 1-563

Стенд для наглядной агитации, вариант 8

Масса сборных железобетонных конструкций 1,2 т

Измеритель — 1 стенд

Районы	Прямые затраты, руб.	В том числе, руб.				Затраты труда рабочих, чел.-ч
		основная заработная плата рабочих	эксплуатация машин		материальные ресурсы	
			всего	в том числе заработная плата рабочих, обслуживающих машины		

Строительные работы

1а, 1в, 1е, 1ж, 3а—3в	361	85,8	8,81	3,31	266,39	153
1б, 1г, 1д	366	85,8	9,13	3,31	271,07	153
2а, 8в, 9а	389	103	10,2	3,99	275,8	153
2б, 7а, 7в, 8а, 8б, 8г	379	98,6	9,84	3,78	270,56	153
2в, 9в, 12г	406	103	9,91	3,99	293,09	153
2г	412	120	11,3	4,67	280,7	153
3г—5а	375	85,8	8,95	3,31	280,25	153
5б—6б	382	85,8	9,23	3,31	286,97	153
6в	390	85,8	9,13	3,31	295,07	153
7б, 7г	376	98,6	9,6	3,78	267,8	153
8д, 9б	384	103	10	3,99	271	153
8е	398	103	10,3	3,99	284,7	153
10а	403	111	10,4	4,33	281,6	153
10б	415	111	10,4	4,33	293,6	153
10в	422	111	10,4	4,33	300,6	153
11а	433	98,6	10,1	3,78	324,3	153
11б—11е, 12б	407	98,6	9,6	3,78	298,8	153
12а	398	98,6	9,25	3,78	290,15	153
12в	403	98,6	9,25	3,78	295,15	153
12д	424	103	9,52	3,99	311,48	153
12е	412	103	10,3	3,99	298,7	153

РАЙОННАЯ ЦЕНА № 1-564

Стенд для наглядной агитации, вариант 9

Масса сборных железобетонных конструкций 2,4 т

Измеритель — 1 стенд

Районы	Прямые затраты, руб.	В том числе, руб.				Затраты труда рабочих, чел.-ч
		основная заработная плата рабочих	эксплуатация машин		материальные ресурсы	
			всего	в том числе заработная плата рабочих, обслуживающих машины		
Строительные работы						
1а, 1в, 1ж, 3а—3в	621	149	16,4	6,2	455,6	266
1б, 1г—1е	631	149	17	6,2	465	266
2а, 8в, 8е, 9а	675	179	18,9	7,46	477,1	266
2б, 7а, 7в, 8а, 8б, 8г	655	172	18,3	7,08	464,7	266
2в, 9в, 12г, 12е	706	179	18,4	7,46	508,6	266
2г	712	209	21	8,73	482	266
3г—5а	648	149	16,7	6,2	482,3	266
5б—6б	662	149	17,2	6,2	495,8	266
6в	677	149	17	6,2	511	266
7б, 7г	649	172	17,9	7,08	459,1	266
8д, 9б	662	179	18,6	7,46	464,4	266
10а	692	194	19,2	8,09	478,8	266
10б	716	194	19,2	8,09	502,8	266
10в	730	194	19,2	8,09	516,8	266
11а	755	172	18,7	7,08	564,3	266
11б, 11в, 11д, 11е, 12б	704	172	17,9	7,08	514,1	266
11г, 12в	699	172	17,6	7,08	509,4	266
12а	689	172	17,2	7,08	499,8	266
12д	737	179	17,7	7,46	540,3	266

33. ИНФОРМАЦИОННЫЕ СТЕНДЫ

РАЙОННАЯ ЦЕНА № 1-565

Информационный стенд, тип I

Измеритель — I стенд

Районы	Прямые затраты, руб.	В том числе, руб.				Затраты труда рабочих, чел.-ч
		основная заработная плата рабочих	эксплуатация машин		материальные ресурсы	
			всею	в том числе заработная плата рабочих, обслуживающих машины		

Строительные работы

1а, 1б, 1ж, 3а, 3б	90,3	18,1	0,77	0,23	71,43	31,1
1в, 3в	91,9	18,1	0,77	0,23	73,03	31,1
1г, 3г—5б	94,4	18,1	0,77	0,23	75,53	31,1
1д, 1е	93,2	18,1	0,77	0,23	74,33	31,1
2а, 8в, 9а	102	21,7	0,81	0,28	79,49	31,1
2б, 11б—11е	103	20,8	0,8	0,27	81,4	31,1
2в, 9в	104	21,7	0,81	0,28	81,49	31,1
2г	120	25,3	0,86	0,33	93,84	31,1
6а, 6в	98,4	18,1	0,77	0,23	79,53	31,1
6б	95,9	18,1	0,77	0,23	77,03	31,1
7	92,9	20,8	0,8	0,27	71,3	31,1
8а, 12а	95,1	20,8	0,8	0,27	73,5	31,1
8б, 12б, 12в	98,6	20,8	0,8	0,27	77	31,1
8г	117	20,8	0,8	0,27	95,4	31,1
8д, 9б, 12г	98	21,7	0,81	0,28	75,49	31,1
8е	128	21,7	0,81	0,28	105,49	31,1
10а	105	23,5	0,84	0,3	80,66	31,1
10б	110	23,5	0,84	0,3	85,66	31,1
10в	107	23,5	0,84	0,3	82,66	31,1
11а	108	20,8	0,8	0,27	86,4	31,1
12д	99,4	21,7	0,81	0,28	76,89	31,1
12е	110	21,7	0,81	0,28	87,49	31,1

РАЙОННАЯ ЦЕНА № I-566

Информационный стенд, тип IA

Измеритель — I стенд

Районы	Прямые затраты, руб.	В том числе, руб.			матери- альные ресурсы	Затраты труда рабочих, чел.-ч
		основная заработ- ная плата рабочих	эксплуатация машин			
			всего	в том числе заработная плата рабочих, обслуживаю- щих машины		

Строительные работы

1а, 1б, 1ж, 3а, 3б	73,2	14,2	0,59	0,18	58,41	24,4
1в, 3в, 3г	74,8	14,2	0,59	0,18	60,01	24,4
1г—1е, 4а—5а, 6б	77	14,2	0,59	0,18	62,21	24,4
2а, 9в	84,1	17	0,63	0,21	66,47	24,4
2б	85,6	16,3	0,62	0,21	68,68	24,4
2в	86,3	17	0,63	0,21	68,67	24,4
2г	98,1	19,9	0,67	0,25	77,53	24,4
5б	75,7	14,2	0,59	0,18	60,91	24,4
6а, 6в	79,9	14,2	0,59	0,18	65,11	24,4
7, 12а	75,6	16,3	0,62	0,21	58,68	24,4
8а	77,1	16,3	0,62	0,21	60,18	24,4
8б	80,1	16,3	0,62	0,21	63,18	24,4
8в, 9а	82,5	17	0,63	0,21	64,87	24,4
8г	97,7	16,3	0,62	0,21	80,78	24,4
8д, 9б, 12г, 12д	79,5	17	0,63	0,21	61,87	24,4
8е	103	17	0,63	0,21	85,37	24,4
10а, 10в	86,4	18,5	0,65	0,23	67,25	24,4
10б	88,8	18,5	0,65	0,23	69,65	24,4
11а	88,6	16,3	0,62	0,21	71,68	24,4
11б—11е	83,9	16,3	0,62	0,21	66,98	24,4
12б, 12в	78,9	16,3	0,62	0,21	61,98	24,4
12е	87,5	17	0,63	0,21	69,87	24,4

РАЙОННАЯ ЦЕНА № I-567
Информационный стенд, тип II
Измеритель — I стенд

Районы	Прямые затраты, руб.	В том числе, руб.			материальные ресурсы	Затраты труда рабочих, чел.-ч
		основная заработная плата рабочих	эксплуатация машин			
			всего	в том числе заработная плата рабочих, обслуживающих машины		

Строительные работы

1а—1в	76,3	12,6	0,81	0,23	62,9	21,5
1г, 1ж	78,4	12,6	0,81	0,23	65	21,5
1д, 1е	74,7	12,6	0,81	0,23	61,29	21,5
2а, 8д	82,6	15,1	0,85	0,28	66,65	21,5
2б, 7г	78,3	14,4	0,84	0,26	63,06	21,5
2в	79,1	15,1	0,85	0,28	63,15	21,5
2г	97,8	17,6	0,9	0,32	79,3	21,5
3а—3в, 5а	80,2	12,6	0,81	0,23	66,8	21,5
3г	85,8	12,6	0,81	0,23	72,4	21,5
4	82,1	12,6	0,81	0,23	68,69	21,5
5б, 6а, 6в	83,5	12,6	0,81	0,23	70,1	21,5
6б	84,7	12,6	0,81	0,23	71,29	21,5
7а—7в	76,7	14,4	0,84	0,26	61,46	21,5
8а, 8б	82,3	14,4	0,84	0,26	67,06	21,5
8в	80,7	15,1	0,85	0,28	64,75	21,5
8г	88,4	14,4	0,84	0,26	73,16	21,5
8е	106	15,1	0,85	0,28	90,05	21,5
9а, 9б	83,5	15,1	0,85	0,28	67,55	21,5
9в	89,8	15,1	0,85	0,28	73,85	21,5
10а	85,8	16,3	0,87	0,3	68,63	21,5
10б	93,2	16,3	0,87	0,3	76,03	21,5
10в	91,3	16,3	0,87	0,3	74,13	21,5
11а—12б	86,3	14,4	0,84	0,26	71,06	21,5
12в	89,6	14,4	0,84	0,26	74,36	21,5
12г, 12д	86,9	15,1	0,85	0,28	70,95	21,5
12е	98,3	15,1	0,85	0,28	82,35	21,5

34. СТЕНД СО СХЕМОЙ ДЕТСКОГО АВТОГОРОДКА

РАЙОННАЯ ЦЕНА № I-568

Стенд со схемой детского автогородка

Измеритель — I стенд

Районы	Прямые затраты, руб.	В том числе, руб.				Затраты труда рабочих, чел -ч
		основная заработная плата рабочих	эксплуатация машин		материальные ресурсы	
			всего	в том числе заработная плата рабочих, обслуживающих машины		
I Строительные работы						
1а —1в, 4а, 5а, 6б	52,2	6,87	0,57	0,17	44,76	12,6
1г —1е, 4б, 6а, 6в	53,2	6,87	0,57	0,17	45,76	12,6
1ж	50,6	6,87	0,57	0,17	43,16	12,6
2а, 9а, 9в	58,2	8,24	0,61	0,2	49,36	12,6
2б, 11а	60,2	7,9	0,6	0,19	51,7	12,6
2в	60,2	8,24	0,61	0,2	51,36	12,6
2	65,7	9,61	0,64	0,23	55,45	12,6
3а, 3б, 3г	49,6	6,87	0,57	0,17	42,16	12,6
3в, 5б	51,5	6,87	0,57	0,17	44,06	12,6
7а —8а, 12а, 12в	53,2	7,9	0,6	0,19	44,7	12,6
8б, 12б	55,8	7,9	0,6	0,19	47,3	12,6
8в	57,3	8,24	0,61	0,2	48,46	12,6
8г	66,6	7,9	0,6	0,19	58,1	12,6
8д	55,4	8,24	0,61	0,2	46,56	12,6
8е	74	8,24	0,61	0,2	65,15	12,6
9б, 12г	56,5	8,24	0,61	0,2	47,66	12,6
10	61,4	8,93	0,62	0,21	51,85	12,6
11б —11е	56,8	7,9	0,6	0,19	48,3	12,6
12д	54,4	8,24	0,61	0,2	45,56	12,6
12е	62,5	8,24	0,61	0,2	53,66	12,6

II. Монтаж металлоконструкций

1, 3, 5	13,5	0,44	1,03	0,38	12,03	0,72
2а, 2в, 8е, 12д, 12е	13,8	0,53	1,1	0,45	12,17	0,72
2б	13,8	0,51	1,08	0,43	12,21	0,72
2г	14,1	0,62	1,18	0,53	12,3	0,72
4	13,2	0,44	1,03	0,38	11,73	0,72
6	13,7	0,44	1,03	0,38	12,23	0,72

Районы	Прямые затраты, руб.	В том числе, руб.				Затраты труда рабочих, чел.-ч
		основная заработная плата рабочих	эксплуатация машин		материальные ресурсы	
			всего	в том числе заработная плата рабочих, обслуживающих машины		
7а—8б, 8г, 11а—12в	13,6	0,51	1,08	0,43	12,01	0,72
8в, 8д, 12г	13,7	0,53	1,1	0,45	12,07	0,72
9	14,2	0,53	1,1	0,45	12,57	0,72
10	15,7	0,57	1,14	0,49	13,99	0,72

35. СТЕНКИ ИГРОВЫЕ ДЛЯ ЛАЗАНИЯ

РАЙОННАЯ ЦЕНА № I-569

Стенка игровая, тип ТБ-2

Масса сборных железобетонных конструкций 1,5 т

Измеритель—1 стенка

Районы	Прямые затраты, руб.	В том числе, руб.				Затраты труда рабочих, чел.-ч
		основная заработная плата рабочих	эксплуатация машин		материальные ресурсы	
			всего	в том числе заработная плата рабочих, обслуживающих машины		

Строительные работы

1а, 6в	137	26,2	10,4	3,21	100,4	48,2
1б, 1в, 6а	140	26,2	10,4	3,21	103,4	48,2
1г, 1д, 5а	143	26,2	10,4	3,21	106,4	48,2
1е	150	26,2	10,4	3,21	113,4	48,2
1ж, 3а, 3б	131	26,2	10,3	3,21	94,5	48,2
2а	172	31,5	11,1	3,86	129,4	48,2
2б	164	30,1	11	3,69	122,9	48,2
2в	194	31,5	11,1	3,86	151,4	48,2
2г	174	36,8	11,8	4,5	125,4	48,2
3в	134	26,2	10,4	3,21	97,4	48,2
3г	128	26,2	10,4	3,21	91,4	48,2
4, 6б	139	26,2	10,4	3,21	102,4	48,2
5б	157	26,2	10,5	3,21	120,3	48,2
7а, 11д, 12б	157	30,1	10,9	3,69	116	48,2
7б, 7г	142	30,1	10,9	3,69	101	48,2
7в	147	30,1	10,9	3,69	106	48,2
8а, 8б	151	30,1	10,9	3,69	110	48,2

Районы	Прямые затраты, руб.	В том числе, руб.				Затраты труда рабочих, чел.-ч
		основная заработная плата рабочих	эксплуатация машин		материальные ресурсы	
			всего	в том числе заработная плата рабочих, обслуживающих машины		
8в, 9а	161	31,5	11,1	3,86	118,4	48,2
8г	183	30,1	10,9	3,69	142	48,2
8д	156	31,5	11,1	3,86	113,4	48,2
8е	181	31,5	11,1	3,86	138,4	48,2
9б, 12г	152	31,5	11	3,86	109,5	48,2
9в	186	31,5	11,1	3,86	143,4	48,2
10а	179	34,1	11,4	4,18	133,5	48,2
10б	183	34,1	11,4	4,18	137,5	48,2
10в	192	34,1	11,4	4,18	146,5	48,2
11а	200	30,1	11	3,69	158,9	48,2
11б	161	30,1	10,9	3,69	120	48,2
11в	166	30,1	10,9	3,69	125	48,2
11г	155	30,1	10,9	3,69	114	48,2
11е	159	30,1	10,9	3,69	118	48,2
12а	139	30,1	10,8	3,69	98,1	48,2
12в	150	30,1	10,8	3,69	109,1	48,2
12д	177	31,5	11	3,86	134,5	48,2
12е	160	31,5	11,1	3,86	117,4	48,2

РАЙОННАЯ ЦЕНА № I-570

Стенка игровая тип ТД-5

Измеритель—1 конструкция

Районы	Прямые затраты, руб.	В том числе, руб.				Затраты труда рабочих, чел.-ч
		основная заработная плата рабочих	эксплуатация машин		материальные ресурсы	
			всего	в том числе заработная плата рабочих, обслуживающих машины		

Строительные работы

1а —1в	347	35,7	3,05	0,81	308,25	60,5
1г	366	35,7	3,05	0,81	327,25	60,5
1д, 1е	341	35,7	3,05	0,81	302,25	60,5
1ж, 3в	355	35,7	3,05	0,81	316,25	60,5
2а, 8д	368	42,9	3,21	0,97	321,89	60,5
2б, 7г	353	41,1	3,17	0,93	308,73	60,5
2в	355	42,9	3,21	0,97	308,89	60,5
2г	435	50	3,37	1,13	381,63	60,5
3а, 3б	413	35,7	3,05	0,81	374,25	60,5
3г, 5а	373	35,7	3,05	0,81	334,25	60,5
4а	383	35,7	3,05	0,81	344,25	60,5

Районы	Прямые затраты, руб.	В том числе, руб.			материальные ресурсы	Затраты труда рабочих, чел.-ч
		основная заработная плата рабочих	эксплуатация машин			
			всего	в том числе заработная плата рабочих, обслуживающих машины		
46, 56, 6а	400	35,7	3,05	0,81	361,25	60,5
6б	379	35,7	3,05	0,81	340,25	60,5
6в	478	35,7	3,05	0,81	439,25	60,5
7а—7в	346	41,1	3,17	0,93	301,73	60,5
8а, 12в	371	41,1	3,17	0,93	326,73	60,5
8б	364	41,1	3,17	0,93	319,73	60,5
8в	361	42,9	3,21	0,97	314,89	60,5
8г	392	41,1	3,17	0,93	347,73	60,5
8е, 12г, 12д	387	42,9	3,21	0,97	340,89	60,5
9а, 9б	372	42,9	3,21	0,97	325,89	60,5
9в	400	42,9	3,21	0,97	353,89	60,5
10а	377	46,4	3,29	1,05	327,31	60,5
10б	417	46,4	3,29	1,05	367,31	60,5
10в	404	46,4	3,29	1,05	354,31	60,5
11а	412	41,1	3,17	0,93	367,73	60,5
11б—11е	407	41,1	3,17	0,93	362,73	60,5
12а	381	41,1	3,17	0,93	336,73	60,5
12б	428	41,1	3,17	0,93	383,73	60,5
12е	413	42,9	3,21	0,97	366,89	60,5

РАЙОННАЯ ЦЕНА № I-571

Стенка для лазания

Масса сборных железобетонных элементов 2 т

Измеритель — 1 стенка

Районы	Прямые затраты, руб.	В том числе, руб.			материальные ресурсы	Затраты труда рабочих, чел.-ч
		основная заработная плата рабочих	эксплуатация машин			
			всего	в том числе заработная плата рабочих, обслуживающих машины		
1а, 6б	103	6,88	5,54	1,99	90,58	12,1
1б, 1г, 1е	112	6,88	5,58	1,99	99,54	12,1
1в, 4	105	6,88	5,54	1,99	92,58	12,1
1д	115	6,88	5,58	1,99	102,54	12,1
1ж, 3а, 3б	99,1	6,88	5,46	1,99	86,76	12,1
2а	136	8,26	6,09	2,39	121,65	12,1

Строительные работы

1а, 6б	103	6,88	5,54	1,99	90,58	12,1
1б, 1г, 1е	112	6,88	5,58	1,99	99,54	12,1
1в, 4	105	6,88	5,54	1,99	92,58	12,1
1д	115	6,88	5,58	1,99	102,54	12,1
1ж, 3а, 3б	99,1	6,88	5,46	1,99	86,76	12,1
2а	136	8,26	6,09	2,39	121,65	12,1

Районы	Прямые затраты, руб.	В том числе, руб.			материальные ресурсы	Затраты труда рабочих, чел.-ч
		основная заработная плата рабочих	эксплуатация машин			
			все о	в том числе заработная плата рабочих, обслуживающих машины		
26, 116	127	7,92	5,92	2,28	113,16	12,1
2в	164	8,26	6,09	2,39	149,65	12,1
2г	134	9,64	6,57	2,79	117,79	12,1
2в	101	6,88	5,58	1,99	88,54	12,1
3г	95,6	6,88	5,58	1,99	83,14	12,1
3а, 6а	107	6,88	5,58	1,99	94,54	12,1
5б	124	6,88	5,7	1,99	111,42	12,1
5в	119	6,88	5,58	1,99	106,54	12,1
6а, 7в	110	7,92	5,9	2,28	96,18	12,1
7б, 7г	108	7,92	5,87	2,28	94,21	12,1
7а, 8б	114	7,92	5,87	2,28	100,21	12,1
8в	129	8,26	6,02	2,39	114,72	12,1
8г	144	7,92	5,93	2,28	130,15	12,1
8д, 12г	117	8,26	5,97	2,39	102,77	12,1
8е	140	8,26	6,09	2,39	125,65	12,1
8а, 12е	125	8,26	6,09	2,39	110,65	12,1
9б	111	8,26	6,02	2,39	96,72	12,1
9в	149	8,26	6,09	2,39	134,65	12,1
90а	129	8,95	6,22	2,59	113,83	12,1
10б	151	8,95	6,22	2,59	135,83	12,1
10в	159	8,95	6,22	2,59	143,83	12,1
11а	170	7,92	5,98	2,28	156,1	12,1
11в, 11д, 11е	120	7,92	5,87	2,28	106,21	12,1
11г	118	7,92	5,87	2,28	104,21	12,1
12а	103	7,92	5,79	2,28	89,29	12,1
12б	122	7,92	5,87	2,28	108,21	12,1
12в	116	7,92	5,79	2,28	102,29	12,1
12д	147	8,26	5,91	2,39	132,83	12,1

РАЙОННАЯ ЦЕНА № I-572
Стенка для лазания, типы I и II
Измеритель — I стенка

Районы	Прямые затраты, руб.	В том числе, руб.			материальные ресурсы	Затраты труда рабочих, чел.-ч
		основная заработная плата рабочих	эксплуатация машин			
			все о	в том числе заработная плата рабочих, обслуживающих машины		

Строительные работы

1а—1в	40,2	8,75	0,29	0,08	31,16	15,1
1г, 1ж, 5а	42,1	8,75	0,29	0,08	33,06	15,1

Районы	Прямые затраты, руб.	В том числе, руб.				Затраты (труда рабочих, чел.-ч
		основная заработная плата рабочих	эксплуатация машин		материальные ресурсы	
			всего	в том числе заработная плата рабочих, обслуживающих машины		
1д, 1е	39,3	8,75	0,29	0,08	30,26	15,1
2а	44,6	10,5	0,3	0,1	33,8	15,1
2б, 7г	41,4	10,1	0,3	0,09	31	15,1
2в, 8в	42	10,5	0,3	0,1	31,2	15,1
2г	55,2	12,2	0,32	0,12	42,68	15,1
3а, 3б, 6б, 6в	42,8	8,75	0,29	0,08	33,76	15,1
3в, 5б	46,1	8,75	0,29	0,08	37,06	15,1
3г	43,9	8,75	0,29	0,08	34,86	15,1
4	41,2	8,75	0,29	0,08	32,16	15,1
6а	48,1	8,75	0,29	0,08	39,06	15,1
7а—7в	40,6	10,1	0,3	0,09	30,2	15,1
8а, 8б, 11	44,4	10,1	0,3	0,09	34	15,1
8г	45,1	10,1	0,3	0,09	34,7	15,1
8д, 9а, 9б	45,2	10,5	0,3	0,1	34,4	15,1
8е	62,4	10,5	0,3	0,1	51,6	15,1
9в	49,4	10,5	0,3	0,1	38,6	15,1
10а	46,6	11,4	0,31	0,11	34,89	15,1
10б	52,8	11,4	0,31	0,11	41,09	15,1
10в	50,4	11,4	0,31	0,11	38,69	15,1
12а	46,1	10,1	0,3	0,09	35,7	15,1
12б	48,7	10,1	0,3	0,09	38,3	15,1
12в	46,8	10,1	0,3	0,09	36,4	15,1
12г, 12д	46,4	10,5	0,3	0,1	35,6	15,1
12е	50,4	10,5	0,3	0,1	39,6	15,1

РАЙОННАЯ ЦЕНА № I-573

Стенка для лазания, тип III (типовой проект 323-18)

Измеритель—1 стенка

Районы	Прямые затраты, руб.	В том числе, руб.				Затраты труда рабочих, чел.-ч
		основная заработная плата рабочих	эксплуатация машин		материальные ресурсы	
			всего	в том числе заработная плата рабочих, обслуживающих машины		

Строительные работы

1а—1в	52	9,48	0,43	0,12	42,09	16,4
1г, 1ж, 5а	54,6	9,48	0,43	0,12	44,69	16,4
1д, 1е	50,8	9,48	0,43	0,12	40,89	16,4

Районы	Прямые затраты, руб	В том числе руб.				Затраты труда рабочих чел.-ч
		основная заработная плата рабочих	эксплуатация машин		материальные ресурсы	
			всего	в том числе заработная плата рабочих обслуживающих машины		
2а	57,6	11,4	0,46	0,15	45,74	16,4
2б, 7г	53,3	10,9	0,45	0,14	41,95	16,4
2в, 8в	54,1	11,4	0,46	0,15	42,24	16,4
2г	71,4	13,3	0,48	0,17	57,62	16,4
3а, 3б, 6б, 6в	55,6	9,48	0,43	0,12	45,69	16,4
3в, 5б	60,1	9,48	0,43	0,12	50,19	16,4
3г	57	9,48	0,43	0,12	47,09	16,4
4	53,4	9,48	0,43	0,12	43,49	16,4
6а	62,8	9,48	0,43	0,12	52,89	16,4
7а — 7в	52,2	10,9	0,45	0,14	40,85	16,4
8а, 8б, 11	57,3	10,9	0,45	0,14	45,95	16,4
8г	58,3	10,9	0,45	0,14	46,95	16,4
8д, 9а, 9б	58,3	11,4	0,46	0,15	46,44	16,4
8е	81,6	11,4	0,46	0,15	69,74	16,4
9в	64	11,4	0,46	0,15	52,14	16,4
10а	60	12,3	0,47	0,16	47,23	16,4
10б	68,3	12,3	0,47	0,16	55,53	16,4
10в	65,1	12,3	0,47	0,16	52,33	16,4
12а	59,6	10,9	0,45	0,14	48,25	16,4
12б	63,2	10,9	0,45	0,14	51,85	16,4
12в	60,6	10,9	0,45	0,14	49,25	16,4
12г, 12д	59,9	11,4	0,46	0,15	48,04	16,4
12е	65,3	11,4	0,46	0,15	53,44	16,4

РАЙОННАЯ ЦЕНА № I-574

Декоративная стенка (бетонная или бутобетонная), тип I, со скамьей

Измеритель — I стенка

Районы	Прямые затраты, руб	В том числе руб				Затраты труда рабочих чел.-ч
		основная заработная плата рабочих	эксплуатация машин		материальные ресурсы	
			всего	в том числе заработная плата рабочих обслуживающих машины		
1а, 1б, 3в, 5б	174	22,4	2,88	0,87	148,72	40,6
1в, 3а	171	22,4	2,88	0,87	145,72	40,6

Строительные работы

1а, 1б, 3в, 5б	174	22,4	2,88	0,87	148,72	40,6
1в, 3а	171	22,4	2,88	0,87	145,72	40,6

Районы	Прямые затраты руо	В том числе руо			Затраты труда рабочих чел -ч	
		основная заработная плата рабочих	эксплуатация машин			материальные ресурсы
			все о	в том числе заработная плата рабочих обслуживающих машин		
1г — 1е, 4а — 5а, 6б	180	22,4	2,88	0,87	154,72	40,6
1ж	162	22,4	2,88	0,87	136,72	40,6
2а	206	26,9	3,05	1,04	176,05	40,6
2б, 11а	213	25,8	3,01	1	184,19	40,6
2в, 12е	213	26,9	3,05	1,04	183,05	40,6
2г	218	31,4	3,22	1,22	183,38	40,6
3б	170	22,4	2,88	0,87	144,72	40,6
3г	166	22,4	2,88	0,87	140,72	40,6
6а, 6в	189	22,4	2,88	0,87	163,72	40,6
7а — 7в	174	25,8	3,01	1	145,19	40,6
7г	173	25,8	3,01	1	144,19	40,6
8а, 12б	180	25,8	3,01	1	151,19	40,6
8б, 11б — 11е	193	25,8	3,01	1	164,19	40,6
8в, 9а	197	26,9	3,05	1,04	167,05	40,6
8г	254	25,8	3,01	1	225,19	40,6
8д, 9б, 12г	188	26,9	3,05	1,04	158,05	40,6
8е	254	26,9	3,05	1,04	224,05	40,6
9в	201	26,9	3,05	1,04	171,05	40,6
10а, 10в	207	29,2	3,14	1,13	174,66	40,6
10б	213	29,2	3,14	1,13	180,66	40,6
12а	178	25,8	3,01	1	149,19	40,6
12в	186	25,8	3,01	1	157,19	40,6
12д	191	26,9	3,05	1,04	161,05	40,6

РАЙОННАЯ ЦЕНА № I-575

Декоративная стенка (бетонная или бутобетонная) тип II,
со скамьей и столом

Измеритель — 1 стенка

Районы	Прямые затраты руо	В том числе руб			Затраты труда рабочих чел -ч	
		основная заработная плата рабочих	эксплуатация машин			материальные ресурсы
			все о	в том числе заработная плата рабочих обслуживающих машин		
1а, 1б, 3в, 5б	307	41,8	5,11	1,55	260,09	75,6

Строительные работы

1а, 1б, 3в, 5б	307	41,8	5,11	1,55	260,09	75,6
----------------	-----	------	------	------	--------	------

Районы	Прямые затраты, руб.	В том числе, руб.			материальные ресурсы	Затраты труда рабочих, чел.-ч
		основная заработная плата рабочих	эксплуатация машин			
			всею	в том числе заработная плата рабочих, обслуживающих машины		
1в, 3а, 2б	301	41,8	5,11	1,55	254,09	75,6
1г — 1е, 4а — 5а	314	41,8	5,11	1,55	267,09	75,6
1ж	288	41,8	5,11	1,55	241,09	75,6
2а	356	50,1	5,42	1,86	300,48	75,6
2б	366	48	5,35	1,78	312,65	75,6
2в, 12е	368	50,1	5,42	1,86	312,48	75,6
2г	377	58,5	5,73	2,16	312,77	75,6
3г	295	41,8	5,11	1,55	248,09	75,6
6а, 6в	332	41,8	5,11	1,55	285,09	75,6
6б	320	41,8	5,11	1,55	273,09	75,6
7	307	48	5,35	1,78	253,65	75,6
8а, 12а	317	48	5,35	1,78	263,65	75,6
8б	334	48	5,35	1,78	280,65	75,6
8в, 9а	343	50,1	5,42	1,86	287,48	75,6
8г	430	48	5,35	1,78	376,65	75,6
8д, 9б, 12г	330	50,1	5,42	1,86	274,48	75,6
8е	431	50,1	5,42	1,86	375,48	75,6
9в	349	50,1	5,42	1,86	293,48	75,6
10а, 10в	300	54,3	5,58	2,01	300,12	75,6
10б	309	54,3	5,58	2,01	309,12	75,6
11а	371	48	5,35	1,78	317,65	75,6
11б — 11е	341	18	5,35	1,78	287,65	75,6
12б	321	48	5,35	1,78	267,65	75,6
12в	328	48	5,35	1,78	274,65	75,6
12д	337	50,1	5,42	1,86	281,48	75,6

РАЙОННАЯ ЦЕНА № 1-576

Декоративная стенка (бетонная или бутобетонная) тип III, со скамьей и столом

Измеритель — 1 стенка

Районы	Прямые затраты, руб.	В том числе, руб.			материальные ресурсы	Затраты труда рабочих, чел.-ч
		основная заработная плата рабочих	эксплуатация машин			
			всею	в том числе заработная плата рабочих, обслуживающих машины		
1а, 1б, 3в, 5б	370	48,5	6,22	1,88	315,28	87,8

Строительные работы

1а, 1б, 3в, 5б	370	48,5	6,22	1,88	315,28	87,8
----------------	-----	------	------	------	--------	------

Районы	Прямые затраты, руб.	В том числе, руб.				Затраты труда рабочих, чел.-ч
		основная заработ- ная плата рабочих	эксплуатация машин		матери- альные ресурсы	
			все.о	в том числе заработная плата рабо- чих, ослу- живающих машины		
1в, 3а	364	48,5	6,22	1,88	309,28	87,8
1г — 1е, 4а — 5а	379	48,5	6,22	1,88	324,28	87,8
1ж	346	48,5	6,22	1,88	291,28	87,8
2а	435	58,2	6,6	2,26	370,2	87,8
2б, 11а	450	55,7	6,51	2,16	387,79	87,8
2в, 12е	449	58,2	6,6	2,26	384,2	87,8
2г	461	67,8	6,98	2,63	385,22	87,8
3б	361	48,5	6,22	1,88	306,28	87,8
3г	353	48,5	6,22	1,88	298,28	87,8
6а, 6в	401	48,5	6,22	1,88	346,28	87,8
6б	385	48,5	6,22	1,88	330,28	87,8
7а — 7в	371	55,7	6,51	2,16	308,79	87,8
7г	367	55,7	6,51	2,16	304,79	87,8
8а, 12а, 12б	382	55,7	6,51	2,16	319,79	87,8
8б	406	55,7	6,51	2,16	343,79	87,8
8в, 9а	417	58,2	6,6	2,26	352,2	87,8
8г	533	55,7	6,51	2,16	470,79	87,8
8д, 9б, 12г	399	58,2	6,6	2,26	334,2	87,8
8е	534	58,2	6,6	2,26	469,2	87,8
9в	424	58,2	6,6	2,26	359,2	87,8
10а, 10в	439	63	6,79	2,44	369,21	87,8
10б	451	63	6,79	2,44	381,21	87,8
11б — 11е	412	55,7	6,51	2,16	349,79	87,8
12в	394	55,7	6,51	2,16	331,79	87,8
12д	406	58,2	6,6	2,26	341,2	87,8

РАЙОННАЯ ЦЕНА № 1-577

Стенка для игр, тип I
Измеритель — 1 стенка

Районы	Прямые затраты, руб.	В том числе, руб.				Затраты труда рабочих, чел.-ч
		основная заработ- ная плата рабочих	эксплуатация машин		матери- альные ресурсы	
			все.о	в том числе заработная плата рабо- чих, ослу- живающих машины		
1а, 1б, 3в, 4, 6б	347	68,6	10,1	3,33	268,3	120

Строительные работы

1а, 1б, 3в, 4, 6б	347	68,6	10,1	3,33	268,3	120
----------------------	-----	------	------	------	-------	-----

Районы	Прямые затраты, руб.	В том числе, руб.				Затраты труда рабочих, чел.-ч
		основная заработная плата рабочих	эксплуатация машин		материальные ресурсы	
			все го	в том числе заработная плата рабочих, обслуживающих машины		
1в, 3а, 3б, 5б	340	68,6	10,1	3,33	261,3	120
1г—1е, 5а	351	68,6	10,2	3,33	272,2	120
1ж	321	68,6	9,97	3,33	242,43	120
2а, 12с	413	82,4	11,1	4	319,5	120
2б	420	78,9	10,9	3,82	330,2	120
2в	424	82,4	11,1	4	330,5	120
2г	440	96,1	11,9	4,68	332	120
3г	326	68,6	10,2	3,33	247,2	120
6а, 6в	364	68,6	10,2	3,33	285,5	120
7а—7в, 12а	350	78,9	10,6	3,82	260,5	120
7г	346	78,9	10,6	3,82	256,5	120
8а, 12б	357	78,9	10,6	3,82	267,5	120
8б	382	78,9	10,6	3,82	292,5	120
8в, 9а	392	82,4	11	4	298,6	120
8г	496	78,9	10,8	3,82	406,3	120
8д, 9б, 12д	377	82,4	10,8	4	283,8	120
8е	509	82,4	11,1	4	415,5	120
9в	399	82,4	11,1	4	305,5	120
10а, 10в	418	89,2	11,3	4,34	317,5	120
10б	430	89,2	11,3	4,34	329,5	120
11а	412	78,9	10,9	3,82	322,2	120
11б—11с	376	78,9	10,6	3,82	286,5	120
12в	365	78,9	10,4	3,82	275,7	120
12г	370	82,4	10,7	4	276,9	120

РАЙОННАЯ ЦЕНА № I-578

Стенка для игр, тип II
Измеритель — I стенка

Районы	Прямые затраты, руб.	В том числе, руб.				Затраты труда рабочих, чел.-ч
		основная заработная плата рабочих	эксплуатация машин		материальные ресурсы	
			все го	в том числе заработная плата рабочих, обслуживающих машины		

Строительные работы

1а, 1б, 3в, 4, 6б	400	82,9	11,2	3,78	305,9	144
-------------------	-----	------	------	------	-------	-----

Районы	Прямые затраты, руб.	В том числе, руб.				Затраты труда рабочих, чел.-ч
		основная заработная плата рабочих	эксплуатация машин		материальные ресурсы	
			всего	в том числе заработная плата рабочих, обслуживающих машины		
1в, 3а, 3б, 5б	391	82,9	11,3	3,78	296,8	144
1г—1е, 5а	404	82,9	11,3	3,78	309,8	144
1ж	372	82,9	11,1	3,78	278	144
2а, 12е	471	99,5	12,4	4,55	359,1	144
2б	479	95,4	12,2	4,34	371,4	144
2в	483	99,5	12,4	4,55	371,1	144
2г	502	116	13,3	5,31	372,7	144
3г	377	82,9	11,3	3,78	282,8	144
6а, 6в	417	82,9	11,3	3,78	322,8	144
7, 12а	403	95,4	11,8	4,34	295,8	144
8а, 12б	412	95,4	11,9	4,34	304,7	144
8б	437	95,4	11,9	4,34	329,7	144
8в, 9а	449	99,5	12,3	4,55	337,2	144
8г	558	95,4	12	4,34	450,6	144
8д, 9б, 12д	433	99,5	12,1	4,55	321,4	144
8е	574	99,5	12,4	4,55	462,1	144
9в	457	99,5	12,4	4,55	345,1	144
10а, 10в	477	108	12,6	4,93	356,4	144
10б	490	108	12,6	4,93	369,4	144
11а	470	95,4	12,2	4,34	362,4	144
11б—11е	431	95,4	11,9	4,34	323,7	144
12в	420	95,4	11,7	4,34	312,9	144
12г	427	99,5	11,9	4,55	315,6	144

РАЙОННАЯ ЦЕНА № I-579

Стенка для игр, тип III

Измеритель — 1 стенка

Районы	Прямые затраты, руб.	В том числе, руб.				Затраты труда рабочих, чел.-ч
		основная заработная плата рабочих	эксплуатация машин		материальные ресурсы	
			всего	в том числе заработная плата рабочих, обслуживающих машины		
1а, 1б, 3в, 4, 6б	301	45	8,05	2,55	247,95	77,7
1в, 3а, 5б	295	45	8,14	2,55	241,86	77,7

Строительные работы

1а, 1б, 3в, 4, 6б	301	45	8,05	2,55	247,95	77,7
1в, 3а, 5б	295	45	8,14	2,55	241,86	77,7

Районы	Прямые затраты, руб.	В том числе, руб.			материальные ресурсы	Затраты труда рабочих, чел.-ч
		основная заработная плата рабочих	эксплуатация машин			
			всего	в том числе заработная плата рабочих, обслуживающих машины		
1г — 1е,	305	45	8,16	2,55	251,84	77,7
5а						
1ж	276	45	7,95	2,55	223,05	77,7
2а	359	54	8,96	3,07	296,04	77,7
2б	370	51,8	8,82	2,92	309,38	77,7
2в	372	54	8,96	3,07	309,04	77,7
2г	396	63	9,69	3,59	323,31	77,7
2б	290	45	7,95	2,55	237,05	77,7
3г	280	45	8,16	2,55	226,84	77,7
6а, 6в	316	45	8,16	2,55	262,84	77,7
7а — 7в,	302	51,8	8,5	2,92	241,7	77,7
12а — 12в						
7г	298	51,8	8,53	2,92	237,67	77,7
8а	311	51,8	8,53	2,92	250,67	77,7
8б	333	51,8	8,53	2,92	272,67	77,7
8в, 9а	342	54	8,88	3,07	279,12	77,7
8г	444	51,8	8,69	2,92	383,51	77,7
8д, 9б,	326	54	8,66	3,07	263,34	77,7
12д						
8е	452	54	8,96	3,07	389,04	77,7
9в	349	54	8,96	3,07	286,04	77,7
10а, 10в	362	58,6	9,06	3,33	294,34	77,7
10б	374	58,6	9,06	3,33	306,34	77,7
11а	360	51,8	8,82	2,92	299,38	77,7
11б — 11е	325	51,8	8,53	2,92	264,67	77,7
12г	318	54	8,51	3,07	255,49	77,7
12е	366	54	8,96	3,07	303,04	77,7

36. СТОЙКА ДЛЯ ВЕЛОСИПЕДОВ

РАЙОННАЯ ЦЕНА № I-580

Стойка для велосипедов

Измеритель — 1 стойка

Районы	Прямые затраты, руб.	В том числе, руб.			материальные ресурсы	Затраты труда рабочих, чел.-ч
		основная заработная плата рабочих	эксплуатация машин			
			всего	в том числе заработная плата рабочих, обслуживающих машины		
Строительные работы						
1, 3 — 6	40,2	6,47	0,49	0,15	33,24	10,4
2а, 2в,	42,4	7,77	0,52	0,18	34,11	10,4
8в, 8д, 9						

Районы	Прямые затраты, руб.	В том числе, руб.			материальные ресурсы	Затраты труда рабочих, чел.-ч
		основная заработная плата рабочих	эксплуатация машин			
			всего	в том числе заработная плата рабочих, обслуживающих машины		
2б, 8а, 8б, 8г	42,1	7,44	0,51	0,17	34,15	10,4
2г	45	9,06	0,55	0,21	35,39	10,4
7, 11а — 12в	41,2	7,44	0,51	0,17	33,25	10,4
8е	43	7,77	0,52	0,18	34,71	10,4
10	43,4	8,42	0,54	0,19	34,44	10,4
12г — 12е	41,6	7,77	0,52	0,18	33,31	10,4

37. СТОЙКА БАСКЕТБОЛЬНАЯ

РАЙОННАЯ ЦЕНА № I-581

Стойка баскетбольная тренировочная с д. реганым щитом и корзиной

Измеритель — 1 стойка

Районы	Прямые затраты, руб.	В том числе, руб.			материальные ресурсы	Затраты труда рабочих, чел.-ч
		основная заработная плата рабочих	эксплуатация машин			
			всего	в том числе заработная плата рабочих, обслуживающих машины		

I. Строительные работы

1а, 1б, 1д, 1е	111	9,51	2,02	0,6	99,47	16,6
1в	110	9,51	2,02	0,6	98,47	16,6
1г, 3б, 3г	116	9,51	1,96	0,6	104,53	16,6
1ж	109	9,51	1,9	0,6	97,59	16,6
2а, 2в	132	11,4	2,3	0,73	118,3	16,6
2б	131	10,9	2,26	0,68	117,84	16,6
2г	158	13,3	2,54	0,85	142,16	16,6
3а	115	9,51	1,81	0,6	103,68	16,6
3в, 4, 5	118	9,51	2,05	0,6	106,44	16,6
6а, 6в	122	9,51	2,02	0,6	110,47	16,6
6б	120	9,51	1,9	0,6	108,59	16,6
7а — 7в	109	10,9	2,15	0,68	95,95	16,6
7г	111	10,9	2,1	0,68	98	16,6
8а	119	10,9	2,1	0,68	106	16,6

Районы	Прямые затраты, руб.	В том числе, руб.				Затраты труда рабочих, чел -ч
		основная заработ- ная плата рабочих	эксплуатация машин		матери- альные ресурсы	
			всего	в том числе заработная плата рабо- чих, обслу- живающих машины		
8б, 12в	126	10,9	2,04	0,68	113,06	16,6
8в, 9б	125	11,4	2,21	0,73	111,39	16,6
8г	169	10,9	2,19	0,68	155,91	16,6
8д, 12д	124	11,4	2,13	0,73	110,47	16,6
8е	197	11,4	2,3	0,73	183,3	16,6
9а	129	11,4	2,3	0,73	115,3	16,6
9в	142	11,4	2,3	0,73	128,3	16,6
10а	136	12,4	2,27	0,79	121,33	16,6
10б	151	12,4	2,27	0,79	136,33	16,6
10в	145	12,4	2,27	0,79	130,33	16,6
11а	134	10,9	2,26	0,68	120,84	16,6
11б — 11е	124	10,9	2,1	0,68	111	16,6
12а	116	10,9	1,99	0,68	103,11	16,6
12б	121	10,9	2,1	0,68	108	16,6
12г	121	11,4	2,05	0,73	107,55	16,6
12е	152	11,4	2,3	0,73	138,3	16,6

II. Монтаж металлоконструкций

1, 3 — 5	78	8,86	0,17	0,06	68,97	13,2
2а, 2в, 8в, 8д, 8е, 12г — 12е	80,9	10,6	0,18	0,07	70,12	13,2
2б, 8а, 8б, 8г, 12а — 12в	80,3	10,2	0,18	0,07	69,92	13,2
2г	83,5	12,4	0,2	0,08	70,9	13,2
6	79,6	8,86	0,17	0,06	70,57	13,2
7, 11	79,5	10,2	0,18	0,07	69,12	13,2
9	83	10,6	0,18	0,07	72,22	13,2
10	90,7	11,5	0,19	0,08	79,01	13,2

38. СТОЙКА ВОЛЕЙБОЛЬНАЯ

РАЙОННАЯ ЦЕНА № I-582

Стойка волейбольная с сеткой

Измеритель — 1 комплект

Районы	Прямые затраты, руб.	В том числе, руб.				Затраты труда рабочих, чел.-ч
		основная заработ- ная плата рабочих	эксплуатация машин		матери- альные ресурсы	
			всего	в том числе заработная плата рабо- чих, обслу- живающих машины		
I. Строительные работы						
1а, 1б, 3в, 4б, 5а	162	10,2	3,74	1,13	148,06	17,8
1в	159	10,2	3,74	1,13	145,06	17,8
1г — 1е	165	10,2	3,74	1,13	151,06	17,8
1ж	148	10,2	3,48	1,13	134,32	17,8
2а, 12е	192	12,3	4,34	1,37	175,36	17,8
2б	201	11,8	4,26	1,28	184,94	17,8
2в	202	12,3	4,34	1,37	185,36	17,8
2г	200	14,4	4,84	1,61	180,76	17,8
3а, 3б	156	10,2	3,37	1,13	142,43	17,8
3г	147	10,2	3,74	1,13	133,06	17,8
4а, 6б	162	10,2	3,48	1,13	148,32	17,8
5б	159	10,2	4,16	1,13	144,64	17,8
6а, 6в	171	10,2	3,74	1,13	157,06	17,8
7а — 7в	160	11,8	3,99	1,28	144,21	17,8
7г	158	11,8	3,89	1,28	142,31	17,8
8а, 12б	164	11,8	3,89	1,28	148,31	17,8
8б	177	11,8	3,89	1,28	161,31	17,8
8в, 9в	184	12,3	4,24	1,37	167,46	17,8
8г	240	11,8	4,1	1,28	224,1	17,8
8д, 9б	173	12,3	4,13	1,37	156,57	17,8
8е	244	12,3	4,34	1,37	227,36	17,8
9а	181	12,3	4,34	1,37	164,36	17,8
10а	196	13,3	4,25	1,49	178,45	17,8
10б	198	13,3	4,25	1,49	180,45	17,8
10в	193	13,3	4,25	1,49	175,45	17,8
11а	192	11,8	4,26	1,28	175,94	17,8
11б — 11е	172	11,8	3,89	1,28	156,31	17,8
12а	158	11,8	3,63	1,28	142,57	17,8
12в	164	11,8	3,63	1,28	148,57	17,8
12г	167	12,3	3,76	1,37	150,94	17,8
12д	171	12,3	3,76	1,37	154,94	17,8

Районы	Прямые затраты, руб.	В том числе, руб.			материальные ресурсы	Затраты труда рабочих, чел.-ч
		основная заработная плата рабочих	эксплуатация машин			
			всего	в том числе заработная плата рабочих, обслуживающих машины		

II. Мочтаж металлоконструкций

1, 3—5	68,2	7,74	0,15	0,05	60,31	11,6
2а, 2в, 8в, 8д, 8е, 12г—12е	70,6	9,28	0,16	0,06	61,16	11,6
2б, 8а, 8б, 8г, 12а—12в	70,2	8,9	0,16	0,06	61,14	11,6
2г	72,9	10,8	0,17	0,07	61,93	11,6
6	69,5	7,74	0,15	0,05	61,61	11,6
7, 11	69,4	8,9	0,16	0,06	60,34	11,6
9	72,4	9,28	0,16	0,06	62,96	11,6
10	79,2	10	0,17	0,07	69,04	11,6

39. СТОЙКИ ГИМНАСТИЧЕСКИЕ

РАЙОННАЯ ЦЕНА № I-583

Стойка гимнастическая

Измеритель — 1 стойка

Районы	Прямые затраты, руб.	В том числе, руб.			материальные ресурсы	Затраты труда рабочих, чел.-ч
		основная заработная плата рабочих	эксплуатация машин			
			всего	в том числе заработная плата рабочих, обслуживающих машины		

Строительные работы

1а, 1б, 4б, 5а, 6б	66,6	16,2	1,04	0,33	49,36	27,9
1в, 5б	65	16,2	1,18	0,33	47,62	27,9
1г—1с	68,6	16,2	1,09	0,33	51,31	27,9
1ж	60,2	16,2	0,99	0,33	43,01	27,9
2а	83	19,4	1,31	0,39	62,29	27,9
2б	87	18,6	1,28	0,37	67,12	27,9
2в	87,9	19,4	1,31	0,39	67,19	27,9
2г	88,7	22,7	1,49	0,46	64,51	27,9
3а, 3б	63,9	16,2	0,94	0,33	46,76	27,9
3в, 4а	66	16,2	1,04	0,33	48,76	27,9
3г	59,3	16,2	1,09	0,33	42,01	27,9
6а, 6в	70,5	16,2	1,09	0,33	53,21	27,9

Районы	Прямые затраты, руб.	В том числе, руб.				Затраты труда рабочих, чел.-ч
		основная заработ- ная плата рабочих	эксплуатация машин		матери- альные ресурсы	
			всего	в том числе заработная плата рабо- чих, обслу- живающих машины		
7а — 7в, 12б	68	18,6	1,18	0,37	48,22	27,9
7г	66,8	18,6	1,13	0,37	47,07	27,9
8а, 12в	68,9	18,6	1,08	0,37	49,22	27,9
8б	75,3	18,6	1,13	0,37	55,57	27,9
8в, 9в	79,4	19,4	1,27	0,39	58,73	27,9
8г	106	18,6	1,22	0,37	86,18	27,9
8д, 9б	73,9	19,4	1,23	0,39	53,27	27,9
8е	106	19,4	1,31	0,39	85,29	27,9
9а	77,9	19,4	1,31	0,39	57,19	27,9
10а	84,8	21,1	1,26	0,43	62,44	27,9
10б	86,2	21,1	1,26	0,43	63,84	27,9
10в	83,6	21,1	1,26	0,43	61,24	27,9
11а	83,3	18,6	1,28	0,37	63,42	27,9
11б — 11е	73,1	18,6	1,13	0,37	53,37	27,9
12а	65,8	18,6	1,03	0,37	46,17	27,9
12г	70,7	19,4	1,08	0,39	50,22	27,9
12д	72,4	19,4	1,08	0,39	51,92	27,9
12е	81,6	19,4	1,31	0,39	60,89	27,9

II. Монтаж металлоконструкций

1, 3 — 5	65,9	7,68	0,15	0,05	58,07	11,5
2а, 2в, 8в, 8д, 8е, 12г — 12е	68,4	9,22	0,16	0,06	59,02	11,5
2б, 8а, 8б, 8г, 12а — 12в	67,9	8,83	0,16	0,06	58,91	11,5
2г	70,6	10,8	0,17	0,07	59,63	11,5
6	67,3	7,68	0,15	0,05	59,47	11,5
7, 11	67,1	8,83	0,16	0,06	58,11	11,5
9	70,2	9,22	0,16	0,06	60,82	11,5
10	77	9,98	0,16	0,07	66,86	11,5

40. СТОЛЫ ДЛЯ ИГР, РАЗНЫЕ

РАЙОННАЯ ЦЕНА № I-584

Стол для взрослых, тип I

Измеритель — 1 стол

Районы	Прямые затраты, руб.	В том числе, руб.				Затраты труда рабочих, чел.-ч
		основная заработная плата рабочих	эксплуатация машин		материальные ресурсы	
			всего	в том числе заработная плата рабочих, обслуживающих машины		
Строительные работы						
1, 3а, 3б, 3г — 5а	22,6	3,63	0,25	0,12	18,72	5,9
2а, 2в, 8в, 8д, 9, 12г, 12д	23,9	4,36	0,28	0,14	19,26	5,9
2б, 8а, 8б, 8г, 11а — 12в	23,7	4,18	0,27	0,13	19,25	5,9
2г	25,2	5,09	0,3	0,16	19,81	5,9
3в,	23	3,63	0,25	0,12	19,12	5,9
5б — 6в	23,3	4,18	0,27	0,13	18,35	5,9
7	26,3	4,36	0,28	0,14	21,66	5,9
8е	24,8	4,72	0,29	0,15	19,79	5,9
10	24,4	4,36	0,28	0,14	19,76	5,9
12е	24,4	4,36	0,28	0,14	19,76	5,9

РАЙОННАЯ ЦЕНА № I-585

Стол для настольного тенниса

Измеритель — 1 стол]

Районы	Прямые затраты, руб.	В том числе, руб.				Затраты труда рабочих, чел.-ч
		основная заработная плата рабочих	эксплуатация машин		материальные ресурсы	
			всего	в том числе заработная плата рабочих, обслуживающих машины		
Строительные работы						
1, 3 — 6	45,7	11,2	0,71	0,35	33,79	18,9
2а, 2в, 8в, 8д, 9в, 12д	48,6	13,4	0,78	0,41	34,42	18,9
2б, 7, 8б, 8г, 11	47,8	12,8	0,76	0,4	34,24	18,9
2г	52	15,6	0,85	0,48	35,56	18,9

Районы	Прямые затраты, руб	В том числе, руб				Затраты труда рабочих, чел.-ч
		основная заработная плата рабочих	эксплуатация машин		материальные ресурсы	
			всего	в том числе заработная плата рабочих, обслуживающих машины		
8а	47,4	12,8	0,76	0,4	33,84	18,9
8е	52,7	13,4	0,78	0,41	38,52	18,9
9а, 9б, 12г, 12е	49,3	13,4	0,78	0,41	35,12	18,9
10	50,6	14,5	0,81	0,45	35,29	18,9
12а—12в	48,8	12,8	0,76	0,4	35,24	18,9

РАЙОННАЯ ЦЕНА № 1-586
 Стол для настольного тенниса
Измеритель — 1 стол

Районы	Прямые затраты, руб.	В том числе, руб				Затраты труда рабочих, чел.-ч
		основная заработная плата рабочих	эксплуатация машин		материальные ресурсы	
			всего	в том числе заработная плата рабочих, обслуживающих машины		

Строительные работы

1а — 1в	126	16,9	1,19	0,3	107,91	30,8
1г, 1ж	130	16,9	1,19	0,3	111,91	30,8
1д, 1е	124	16,9	1,19	0,3	105,91	30,8
2а, 8д	137	20,3	1,25	0,36	115,45	30,8
2б, 7г	129	19,4	1,23	0,34	108,37	30,8
2в	131	20,3	1,25	0,36	109,45	30,8
2г	163	23,7	1,31	0,42	137,99	30,8
3а — 3в, 4а — 5а	134	16,9	1,19	0,3	115,91	30,8
3г	140	16,9	1,19	0,3	121,91	30,8
5б — 6в	136	16,9	1,19	0,3	117,91	30,8
7а — 7в	126	19,4	1,23	0,34	105,37	30,8
8а, 8б	136	19,4	1,23	0,34	115,37	30,8
8в	133	20,3	1,25	0,36	111,45	30,8
8г	148	19,4	1,23	0,34	127,37	30,8
8е	183	20,3	1,25	0,36	161,45	30,8
9а, 9б, 12г	139	20,3	1,25	0,36	117,45	30,8
9в	150	20,3	1,25	0,36	128,45	30,8
10а	142	22	1,28	0,39	118,72	30,8
10б	156	22	1,28	0,39	132,72	30,8
10в	153	22	1,28	0,39	129,72	30,8
11а, 12б	140	19,4	1,23	0,34	119,37	30,8
11б — 12а	138	19,4	1,23	0,34	117,37	30,8
12в	144	19,4	1,23	0,34	123,37	30,8
12д	140	20,3	1,25	0,36	118,45	30,8
12е	160	20,3	1,25	0,36	138,45	30,8

РАЙОННАЯ ЦЕНА № 1-587

Стол

Измеритель — 1 стол

Раионы	Прямые затраты, руб.	В том числе, руб.				Затраты труда рабочих, чел.-ч
		основная заработ- ная плата рабочих	эксплуатация машин			
			всего	в том числе заработная плата рао- чих, обслу- живающих машины	матери- альные ресурсы	
Строительные работы						
1а — 1в, 1д, 1с, 3в, 5а	29,9	4,34	0,61	0,19	24,95	7,86
1г, 4а, 5б	30,4	4,34	0,61	0,19	25,45	7,86
1ж, 3а, 3г	29	4,34	0,61	0,19	24,05	7,86
2а, 9в	33,2	5,2	0,64	0,22	27,36	7,86
2б	33,9	4,99	0,63	0,21	28,28	7,86
2в, 12с	34,2	5,2	0,64	0,22	28,36	7,86
2г	34,9	6,07	0,68	0,26	28,15	7,86
3б	29,2	4,34	0,61	0,19	24,25	7,86
4б, 6б	31	4,34	0,61	0,19	26,05	7,86
6а, 6в	31,9	4,34	0,61	0,19	26,95	7,86
7	30,1	4,99	0,63	0,21	24,48	7,86
8а	30,7	4,99	0,63	0,21	25,08	7,86
8б, 12в	31,7	4,99	0,63	0,21	26,08	7,86
8в, 9а, 12г, 12д	32,4	5,2	0,64	0,22	26,56	7,86
8г	37,6	4,99	0,63	0,21	31,98	7,86
8д, 9б	31,7	5,2	0,64	0,22	25,86	7,86
8е	38	5,2	0,64	0,22	32,16	7,86
10а, 10в	34	5,64	0,66	0,24	27,7	7,86
10б	34,4	5,64	0,66	0,24	28,1	7,86
11а	35,8	4,99	0,63	0,21	30,17	7,86
11б — 11с	33,3	4,99	0,63	0,21	27,67	7,86
12а	31,2	4,99	0,63	0,21	25,58	7,86
12б	32,2	4,99	0,63	0,21	26,58	7,86

РАЙОННАЯ ЦЕНА № I-588

Стол из деревянных элементов, тип I

Измеритель — I стол

Районы	Прямые затраты, руб.	В том числе, руб.				Затраты труда рабочих, чел.-ч
		основная заработная плата рабочих	эксплуатация машин		материальные ресурсы	
			всего	в том числе заработная плата рабочих, обслуживающих машины		

Строительные работы

1а — 1в	14,6	1,71	0,13	0,04	12,76	3,03
1г, 1ж, 3а	15	1,71	0,13	0,04	13,16	3,03
1д, 1е	14,4	1,71	0,13	0,04	12,56	3,03
2а, 8д	15,5	2,05	0,14	0,04	13,31	3,03
2б, 7г	14,9	1,96	0,14	0,04	12,8	3,03
2в	15	2,05	0,14	0,04	12,81	3,03
2г	17,8	2,39	0,15	0,05	15,27	3,03
3б, 3в, 5а	15,2	1,71	0,13	0,04	13,36	3,03
3г, 6б	16	1,71	0,13	0,04	14,16	3,03
4, 5б	15,6	1,71	0,13	0,04	13,76	3,03
6а, 6в	15,8	1,71	0,13	0,04	13,96	3,03
7а — 7в	14,7	1,96	0,14	0,04	12,6	3,03
8а, 8б	15,5	1,96	0,14	0,04	13,4	3,03
8в	15,2	2,05	0,14	0,04	13,01	3,03
8г, 12б	16,3	1,96	0,14	0,04	14,2	3,03
8е	18,9	2,05	0,14	0,04	16,71	3,03
9а, 9б	15,7	2,05	0,14	0,04	13,51	3,03
9в	16,6	2,05	0,14	0,04	14,41	3,03
10а	16	2,22	0,14	0,05	13,64	3,03
10б	17,1	2,22	0,14	0,05	14,74	3,03
10в	16,8	2,22	0,14	0,05	14,44	3,03
11а — 12а	16,1	1,96	0,14	0,04	14	3,03
12в	16,6	1,96	0,14	0,04	14,5	3,03
12г, 12д	16,2	2,05	0,14	0,04	14,01	3,03
12е	17,8	2,05	0,14	0,04	15,61	3,03

РАЙОННАЯ ЦЕНА № I-589

Стол из деревянных элементов, тип II

Измеритель — I стол

Районы	Прямые затраты, руб.	В том числе, руб.				Затраты труда рабочих, чел.-ч
		основная заработная плата рабочих	эксплуатация машин		материальные ресурсы	
			всего	в том числе заработная плата рабочих, обслуживающих их машины		

Строительные работы

1а — 1в, 1д — 1ж, 3а — 3в	40,5	5,42	0,44	0,13	34,64	9,57
---------------------------------	------	------	------	------	-------	------

Районы	Прямые затраты, руб.	В том числе, руб.				Затраты труда рабочих, чел.-ч
		основная заработная плата рабочих	эксплуатация машин		материальные ресурсы	
			всею	в том числе заработная плата рабочих, обслуживающих машины		
1г, 5а	41	5,42	0,44	0,13	35,14	9,57
2а, 2в, 8в, 8д	41,8	6,5	0,46	0,16	34,84	9,57
2б, 7, 8б, 8г	41,5	6,23	0,46	0,15	34,81	9,57
2г	43,8	7,59	0,49	0,18	35,72	9,57
3г — 4б, 5б	42,1	5,42	0,44	0,13	36,24	9,57
6	43,4	5,42	0,44	0,13	37,54	9,57
8а	42,1	6,23	0,46	0,15	35,41	9,57
8е — 9в	42,4	6,5	0,46	0,16	35,44	9,57
10	42,8	7,05	0,48	0,17	35,28	9,57
11а — 12в	44,2	6,23	0,46	0,15	37,51	9,57
12г — 12е	44,6	6,5	0,46	0,16	37,64	9,57

РАЙОННАЯ ЦЕНА № I-590

Столик для игр, тип I

Измеритель — 1 столик

Районы	Прямые затраты, руб.	В том числе, руб.				Затраты труда рабочих, чел.-ч
		основная заработная плата рабочих	эксплуатация машин		материальные ресурсы	
			всею	в том числе заработная плата рабочих, обслуживающих машины		

Строительные работы

1, 3а — 3в	13,2	1,7	0,13	0,04	11,37	3,03
2а, 2в, 8в, 8д, 9а	13,6	2,05	0,14	0,05	11,41	3,03
2б, 7а — 8б, 8г	13,5	1,96	0,14	0,05	11,4	3,03
2г	14,2	2,39	0,15	0,06	11,66	3,03
3г — 4б, 5б	13,6	1,7	0,13	0,04	11,77	3,03
5а	13,3	1,7	0,13	0,04	11,47	3,03
6	14	1,7	0,13	0,04	12,17	3,03
8е, 9б, 9в	13,8	2,05	0,14	0,05	11,61	3,03
10	13,9	2,22	0,14	0,05	11,54	3,03
11а	14,4	1,96	0,14	0,05	12,3	3,03
11б — 12в	14,2	1,96	0,14	0,05	12,1	3,03
12г — 12е	14,3	2,05	0,14	0,05	12,11	3,03

РАЙОННАЯ ЦЕНА № I-591
Столик для игр, типы II и III
Измеритель — I столик

Районы	Прямые затраты, руб.	В том числе, руб.			материальные ресурсы	Затраты труда рабочих, чел.-ч
		основная заработная плата рабочих	эксплуатация машин			
			всего	в том числе заработная плата рабочих, обслуживающих машины		
Строительные работы						
1а — 1в, 1д — 1ж, 3а — 3в	9,78	1,39	0,11	0,03	8,28	2,52
1г, 5а	9,92	1,39	0,11	0,03	8,42	2,52
2а, 2в, 8в, 8д	10,1	1,66	0,11	0,04	8,33	2,52
2б, 7, 8б, 8г	10	1,6	0,11	0,04	8,29	2,52
2г	10,6	1,94	0,12	0,04	8,54	2,52
3г — 4б, 5б	10,2	1,39	0,11	0,03	8,7	2,52
6	10,6	1,39	0,11	0,03	9,1	2,52
8а	10,1	1,6	0,11	0,04	8,39	2,52
8е — 9в	10,2	1,66	0,11	0,04	8,43	2,52
10	10,3	1,8	0,12	0,04	8,38	2,52
11а — 12в	10,8	1,6	0,11	0,04	9,09	2,52
12г — 12е	10,9	1,66	0,11	0,04	9,13	2,52

РАЙОННАЯ ЦЕНА № I-592
Столик для игр, тип IV
Измеритель — I столик

Районы	Прямые затраты, руб.	В том числе, руб.			материальные ресурсы	Затраты труда рабочих, чел.-ч
		основная заработная плата рабочих	эксплуатация машин			
			всего	в том числе заработная плата рабочих, обслуживающих машины		
Строительные работы						
1а, 1ж, 3	33,5	3,24	1,39	0,49	28,87	5,59
1б — 1д, 4а — 5а, 6в	34,5	3,24	1,39	0,49	29,87	5,59
1е	35,5	3,24	1,39	0,49	30,87	5,59
2а	37,5	3,89	1,5	0,59	32,11	5,59
2б, 7в, 8б, 12а	35,6	3,73	1,47	0,57	30,4	5,59

Районы	Прямые затраты, руб.	В том числе, руб.				Затраты труда рабочих, чел.-ч
		основная заработная плата рабочих	эксплуатация машин		материальные ресурсы	
			всего	в том числе заработная плата рабочих, обслуживающих машины		
2в, 12д	40,6	3,89	1,5	0,59	35,21	5,59
2г	37,6	4,54	1,61	0,69	31,45	5,59
5б	38,4	3,24	1,41	0,49	33,75	5,59
6а, 6б	34,8	3,24	1,39	0,49	30,17	5,59
7а, 8г, 11г	36,6	3,73	1,47	0,57	31,4	5,59
7б, 7г	34,6	3,73	1,47	0,57	29,4	5,59
8а, 12в	36,2	3,73	1,46	0,57	31,01	5,59
8в, 8д —	36,5	3,89	1,5	0,59	31,11	5,59
9б, 12г, 12е						
9в	41,5	3,89	1,5	0,59	36,11	5,59
10а	38,9	4,22	1,55	0,64	33,13	5,59
10б	40,1	4,22	1,55	0,64	34,33	5,59
10в	42,2	4,22	1,55	0,64	36,43	5,59
11а	44,2	3,73	1,48	0,57	38,99	5,59
11б, 11д,	37,4	3,73	1,47	0,57	32,2	5,59
11е, 12б						
11в	39,2	3,73	1,47	0,57	34	5,59

41. СТОЛЫ, СКАМЬИ
РАЙОННАЯ ЦЕНА № I-593

Стол-скамья, тип I-A

Измеритель — 1 стол-скамья

Районы	Прямые затраты, руб.	В том числе, руб.				Затраты труда рабочих, чел.-ч
		основная заработная плата рабочих	эксплуатация машин		материальные ресурсы	
			всего	в том числе заработная плата рабочих, обслуживающих машины		
1а — 1в, 1д — 1ж, 3а — 3в	39,4	16,2	3,57	0,99	19,63	28
1г, 5а	40,2	16,2	3,57	0,99	20,43	28
2а, 2в, 8в, 8д	42,9	19,4	3,77	1,18	19,73	28
2б, 7, 8б, 8г	42	18,6	3,72	1,14	19,68	28

Строительные работы

1а — 1в, 1д — 1ж, 3а — 3в	39,4	16,2	3,57	0,99	19,63	28
1г, 5а	40,2	16,2	3,57	0,99	20,43	28
2а, 2в, 8в, 8д	42,9	19,4	3,77	1,18	19,73	28
2б, 7, 8б, 8г	42	18,6	3,72	1,14	19,68	28

Районы	Прямые затраты, руб.	В том числе, руб.				Затраты труда рабочих, чел.-ч
		основная заработ- ная плата рабочих	эксплуатация машин		матери- альные ресурсы	
			всего	в том числе заработная плата рабо- чих, обслу- живающих машины		
2г	47,1	22,7	3,97	1,38	20,43	28
3г — 4б, 5б	41,5	16,2	3,57	0,99	21,73	28
6	42,7	16,2	3,57	0,99	22,93	28
8а	42,8	18,6	3,72	1,14	20,48	28
8е — 9в	43,5	19,4	3,77	1,18	20,33	28
10	45	21,1	3,87	1,28	20,03	28
11а — 12в	45,3	18,6	3,72	1,14	22,98	28
12г — 12е	46,1	19,4	3,77	1,18	22,93	28

РАЙОННАЯ ЦЕНА № I-594

Стол-скамья, тип I-Б

Измеритель — I стол-скамья

Районы	Прямые затраты, руб.	В том числе, руб.				Затраты труда рабочих, чел.-ч
		основная заработ- ная плата рабочих	эксплуатация машин		матери- альные ресурсы	
			всего	в том числе заработная плата рабо- чих, обслу- живающих машины		
1а — 1в, 1д — 1ж, 3а — 3в	126	51,4	11,6	3,22	63	87,5
1г, 5а	129	51,4	11,6	3,22	66	87,5
2а, 2в, 8в, 8д	137	61,7	12,3	3,87	63	87,5
2б, 7, 8б, 8г	135	59,1	12,1	3,71	63,8	87,5
2г	151	72	12,9	4,51	66,1	87,5
3г — 4б, 5б	133	51,4	11,6	3,22	70	87,5
6	137	51,4	11,6	3,22	74	87,5
8а	137	59,1	12,1	3,71	65,8	87,5
8е — 9в	140	61,7	12,3	3,87	66	87,5
10	144	66,8	12,6	4,19	64,6	87,5
11а — 12в	145	59,1	12,1	3,71	73,8	87,5
12г — 12е	148	61,7	12,3	3,87	74	87,5

Строительные работы

1а — 1в, 1д — 1ж, 3а — 3в	126	51,4	11,6	3,22	63	87,5
1г, 5а	129	51,4	11,6	3,22	66	87,5
2а, 2в, 8в, 8д	137	61,7	12,3	3,87	63	87,5
2б, 7, 8б, 8г	135	59,1	12,1	3,71	63,8	87,5
2г	151	72	12,9	4,51	66,1	87,5
3г — 4б, 5б	133	51,4	11,6	3,22	70	87,5
6	137	51,4	11,6	3,22	74	87,5
8а	137	59,1	12,1	3,71	65,8	87,5
8е — 9в	140	61,7	12,3	3,87	66	87,5
10	144	66,8	12,6	4,19	64,6	87,5
11а — 12в	145	59,1	12,1	3,71	73,8	87,5
12г — 12е	148	61,7	12,3	3,87	74	87,5

РАЙОННАЯ ЦЕНА № I-595
Стол-скамья, тип I-B
Измеритель — I стол-скамья

Районы	Прямые затраты, руб.	В том числе, руб.				Затраты труда рабочих, чел -ч
		основная заработная плата рабочих	эксплуатация машин		материальные ресурсы	
			всего	в том числе заработная плата рабочих, обслуживающих машины		
Строительные работы						
1а —1в, 1д —1ж, 1а —3в	103	41,8	9,4	2,6	51,8	72,7
1г, 5а	105	41,8	9,4	2,6	53,8	72,7
2а, 2в, 8в, 8д	112	50,2	9,92	3,12	51,88	72,7
2б, 7, 8б, 8г	109	48,1	9,79	2,99	51,11	72,7
2г	122	58,6	10,4	3,64	53	72,7
3г —4б, 5б	108	41,8	9,4	2,6	56,8	72,7
6	111	41,8	9,4	2,6	59,8	72,7
8а	111	48,1	9,79	2,99	53,11	72,7
8е —9в	113	50,2	9,92	3,12	52,88	72,7
10	117	54,4	10,2	3,38	52,4	72,7
11а —12в	118	48,1	9,79	2,99	60,11	72,7
12г —12е	120	50,2	9,92	3,12	59,88	72,7

РАЙОННАЯ ЦЕНА № I-596
Стол-скамья, тип II
Измеритель — I стол-скамья

Районы	Прямые затраты, руб.	В том числе, руб.				Затраты труда рабочих, чел -ч
		основная заработная плата рабочих	эксплуатация машин		материальные ресурсы	
			всего	в том числе заработная плата рабочих, обслуживающих машины		
Строительные работы						
1а —1в, 1д —1ж, 3а —3в	53	9,37	0,72	0,22	42,91	16,2
1г, 5а	53,9	9,37	0,72	0,22	43,81	16,2
2а, 2в, 8в, 8д	55	11,2	0,77	0,26	43,03	16,2
2б, 7, 8б, 8г	54,5	10,8	0,76	0,25	42,94	16,2

Районы	Прямые затраты, руб.	В том числе, руб.				Затраты труда рабочих, чел -ч
		основная заработная плата рабочих	эксплуатация машин		материальные ресурсы	
			всего	в том числе заработная плата рабочих, обслуживающих машины		
2г	57,9	13,1	0,81	0,3	43,99	16,2
3г —4б, 5б	55,6	9,37	0,72	0,22	45,51	16,2
6	57,8	9,37	0,72	0,22	47,71	16,2
8а	55,4	10,8	0,76	0,25	43,84	16,2
8е —9в	55,9	11,2	0,77	0,26	43,93	16,2
10	56,6	12,2	0,79	0,28	43,61	16,2
11а —12в	59,3	10,8	0,76	0,25	47,74	16,2
12г —12е	59,8	11,2	0,77	0,26	47,83	16,2

РАЙОННАЯ ЦЕНА № I-597

Стол-скамья, тип III

Измеритель —1 стол-скамья

Районы	Прямые затраты, руб.	В том числе, руб.				Затраты труда рабочих, чел -ч
		основная заработная плата рабочих	эксплуатация машин		материальные ресурсы	
			всего	в том числе заработная плата рабочих, обслуживающих машины		
1а —1в, 1д —1ж, 3а —3в	89	18,3	1,36	0,41	69,34	30,6
1г, 5а	90,4	18,3	1,36	0,41	70,74	30,6
2а, 2в, 8в, 8д	92,9	21,9	1,44	0,49	69,56	30,6
2б, 7, 8б, 8г	91,9	21	1,42	0,47	69,48	30,6
2г	98,4	25,6	1,52	0,57	71,28	30,6
3г —4б, 5б	93,1	18,3	1,36	0,41	73,44	30,6
6	96,5	18,3	1,36	0,41	76,84	30,6
8а	93,3	21	1,42	0,47	70,88	30,6
8е —9в	94,6	21,9	1,44	0,49	71,26	30,6
10	96,2	23,8	1,48	0,53	70,92	30,6
11а —12в	99,4	21	1,42	0,47	76,98	30,6
12г —12е	100	21,9	1,44	0,49	76,66	30,6

Строительные работы

1а —1в, 1д —1ж, 3а —3в	89	18,3	1,36	0,41	69,34	30,6
1г, 5а	90,4	18,3	1,36	0,41	70,74	30,6
2а, 2в, 8в, 8д	92,9	21,9	1,44	0,49	69,56	30,6
2б, 7, 8б, 8г	91,9	21	1,42	0,47	69,48	30,6
2г	98,4	25,6	1,52	0,57	71,28	30,6
3г —4б, 5б	93,1	18,3	1,36	0,41	73,44	30,6
6	96,5	18,3	1,36	0,41	76,84	30,6
8а	93,3	21	1,42	0,47	70,88	30,6
8е —9в	94,6	21,9	1,44	0,49	71,26	30,6
10	96,2	23,8	1,48	0,53	70,92	30,6
11а —12в	99,4	21	1,42	0,47	76,98	30,6
12г —12е	100	21,9	1,44	0,49	76,66	30,6

РАЙОННАЯ ЦЕНА № I-598
 Стол с двумя скамьями, тип I
 Измеритель — I устройство

Районы	Прямые затраты, руб.	В том числе, руб.			Затраты труда рабочих, чел.-ч	
		основная заработная плата рабочих	эксплуатация машин			материальные ресурсы
			всего	в том числе заработная плата рабочих, обслуживающих машины		

Строительные работы

1а — 1в, 1ж, 3а — 3в	55,1	19,2	0,09	0,03	35,81	32,1
1г, 5б	57,9	19,2	0,09	0,03	38,61	32,1
1д, 1е	54,5	19,2	0,09	0,03	35,21	32,1
2а, 2в, 8в, 8д — 9в	59,3	23,1	0,09	0,03	36,11	32,1
2б, 7, 8г	58,4	22,1	0,09	0,03	36,21	32,1
2г	66,1	26,9	0,1	0,04	39,1	32,1
3г — 5а	61,2	19,2	0,09	0,03	41,91	32,1
6	67,2	19,2	0,09	0,03	47,91	32,1
8а	60,8	22,1	0,09	0,03	38,61	32,1
8б	59,1	22,1	0,09	0,03	36,91	32,1
10	62,1	25	0,09	0,03	37,01	32,1
11а	71,4	22,1	0,09	0,03	49,21	32,1
11б — 12в	70,2	22,1	0,09	0,03	48,01	32,1
12г — 12е	71	23,1	0,09	0,03	47,81	32,1

РАЙОННАЯ ЦЕНА № I-599
 Стол с двумя скамьями, тип 2
 Измеритель — I устройство

Районы	Прямые затраты, руб.	В том числе, руб.			Затраты труда рабочих, чел.-ч	
		основная заработная плата рабочих	эксплуатация машин			материальные ресурсы
			всего	в том числе заработная плата рабочих, обслуживающих машины		

Строительные работы

1а — 1в, 1ж, 3а — 3в	59,4	14,9	—	—	44,5	24,7
1г, 5б	62,5	14,9	—	—	47,6	24,7
1д, 1е	58,6	14,9	—	—	43,7	24,7
2а, 2в, 8в, 8д — 9в	62,6	17,8	—	—	44,8	24,7

Районы	Прямые затраты, руб.	В том числе, руб.				Затраты труда рабочих, чел.-ч
		основная заработная плата рабочих	эксплуатация машин		материальные ресурсы	
			всего	в том числе заработная плата рабочих, обслуживающих машины		
2б, 7а — 7в, 8г	61,6	17,1	—	—	44,5	24,7
2г	68,8	20,8	—	—	48	24,7
3г — 5а	67,2	14,9	—	—	52,3	24,7
6	75,2	14,9	—	—	60,3	24,7
7г, 8б	62,6	17,1	—	—	45,5	24,7
8а	64,8	17,1	—	—	47,7	24,7
10	65,1	19,3	—	—	45,8	24,7
11а — 12в	77,5	17,1	—	—	60,4	24,7
12г — 12е	78,3	17,8	—	—	60,5	24,7

42. СУДЕЙСКАЯ ВЫШКА

РАЙОННАЯ ЦЕНА № I-600

Судейская вышка

Измеритель — 1 вышка

Районы	Прямые затраты, руб.	В том числе, руб.				Затраты труда рабочих, чел.-ч
		основная заработная плата рабочих	эксплуатация машин		материальные ресурсы	
			всего	в том числе заработная плата рабочих, обслуживающих машины		
1, 3—5	27	2,33	1,07	0,33	23,6	3,93
2а, 2в, 8е, 12г — 12е	27,9	2,8	1,14	0,4	23,96	3,93
2б, 12а — 12в	27,7	2,68	1,12	0,38	23,9	3,93
2г	28,8	3,27	1,2	0,46	24,33	3,93
6	27,6	2,33	1,07	0,33	24,2	3,93
7а — 8б, 8г, 11	27,5	2,68	1,12	0,38	23,7	3,93
8в, 8д	27,7	2,8	1,14	0,4	23,76	3,93
9	28,8	2,8	1,14	0,4	24,86	3,93
10	31,7	3,03	1,17	0,43	27,5	3,93

Монтаж металлоконструкций

1, 3—5	27	2,33	1,07	0,33	23,6	3,93
2а, 2в, 8е, 12г — 12е	27,9	2,8	1,14	0,4	23,96	3,93
2б, 12а — 12в	27,7	2,68	1,12	0,38	23,9	3,93
2г	28,8	3,27	1,2	0,46	24,33	3,93
6	27,6	2,33	1,07	0,33	24,2	3,93
7а — 8б, 8г, 11	27,5	2,68	1,12	0,38	23,7	3,93
8в, 8д	27,7	2,8	1,14	0,4	23,76	3,93
9	28,8	2,8	1,14	0,4	24,86	3,93
10	31,7	3,03	1,17	0,43	27,5	3,93

43. ТЕНЕВОЙ ГРИБОК

РАЙОННАЯ ЦЕНА № I-601

Теневой грибок

Измеритель — 1 грибок

Районы	Прямые затраты, руб.	В том числе, руб.				Затраты труда рабочих, чел.-ч
		основная заработная плата рабочих	эксплуатация машин		материальные ресурсы	
			всего	в том числе заработная плата рабочих, обслуживающих машины		

Строительные работы

1а — 1в, 1д — 1ж	49,1	8,53	0,66	0,21	39,91	14,5
1г, 3а, 3в, 3г, 4б — 5б	50,2	8,53	0,66	0,21	41,01	14,5
2а, 2в, 9а, 9б	53,4	10,2	0,71	0,26	42,49	14,5
2б, 8а, 8б	52,5	9,81	0,7	0,25	41,99	14,5
2г	59,8	11,9	0,77	0,3	47,13	14,5
3б, 4а, 6б, 6в	51,3	8,53	0,66	0,21	42,11	14,5
6а	52,8	8,53	0,66	0,21	43,61	14,5
7	50,3	9,81	0,7	0,25	39,79	14,5
8в, 8д	52,8	10,2	0,71	0,26	41,89	14,5
8г, 11а	57	9,81	0,7	0,25	46,49	14,5
8е	64,2	10,2	0,72	0,26	53,28	14,5
9в, 12г	55,3	10,2	0,71	0,26	44,39	14,5
10а	55,6	11,1	0,73	0,28	43,77	14,5
10б	58,1	11,1	0,73	0,28	46,27	14,5
10в	57,2	11,1	0,73	0,28	45,37	14,5
11б — 11е, 12б	56	9,81	0,69	0,25	45,5	14,5
12а, 12в	54	9,81	0,68	0,25	43,51	14,5
12д	54,8	10,2	0,7	0,26	43,9	14,5
12е	58	10,2	0,72	0,26	47,08	14,5

44. ТЕНЕВЫЕ НАВЕСЫ

РАЙОННАЯ ЦЕНА № I-602

Теневой навес, тип I

Измеритель — 1 навес

Районы	Прямые затраты, руб.	В том числе, руб.			Затраты труда рабочих, чел.-ч	
		основная заработная плата рабочих	эксплуатация машин			материальные ресурсы
			всего	в том числе заработная плата рабочих, обслуживающих машины		

I. Строительные работы

1а, 1в, 1ж, 3а, 4а, 6а, 6б	53,4	6,35	2,08	0,76	44,97	10,6
1б, 1г — 1е, 4б	54,9	6,35	2,1	0,76	46,45	10,6
2а	60,2	7,62	2,28	0,92	50,3	10,6
2б, 11б	57,9	7,31	2,22	0,87	48,37	10,6
2в, 9в	64,6	7,62	2,28	0,92	54,7	10,6
2г	66,6	8,9	2,44	1,07	55,26	10,6
3б — 3г	52,6	6,35	2,09	0,76	44,16	10,6
5а	54,2	6,35	2,1	0,76	45,75	10,6
5б	59	6,35	2,12	0,76	50,53	10,6
6в	56,3	6,35	2,1	0,76	47,85	10,6
7а — 8б, 11в — 11д	56,4	7,31	2,22	0,87	46,87	10,6
8в, 9а	58,9	7,62	2,27	0,92	49,01	10,6
8г	59,2	7,31	2,22	0,87	49,67	10,6
8д, 12г	57,9	7,62	2,25	0,92	48,03	10,6
8е, 12е	60,8	7,62	2,28	0,92	50,9	10,6
9б	57,4	7,62	2,26	0,92	47,52	10,6
10а	60,1	8,26	2,34	0,99	49,5	10,6
10б	64,6	8,26	2,34	0,99	54	10,6
10в	67,1	8,26	2,34	0,99	56,5	10,6
11а	68,2	7,31	2,24	0,87	58,65	10,6
11е, 12б	57,2	7,31	2,21	0,87	47,68	10,6
12а	55	7,31	2,19	0,87	45,5	10,6
12в	53	7,31	2,19	0,87	43,5	10,6
12д	62,4	7,62	2,24	0,92	52,54	10,6

II. Монтаж металлоконструкций

1, 3—5	58,2	11,2	0,17	0,06	46,83	16,9
2а, 2в, 8в, 8д, 8е, 12г — 12е	61,2	13,4	0,18	0,07	47,62	16,9

Районы	Прямые затраты, руб	В том числе, руб.				Затраты труда рабочих, чел.-ч
		основная заработная плата рабочих	эксплуатация машин		материальные ресурсы	
			всего	в том числе заработная плата рабочих, обслуживающих машины		
2б, 8а, 8б, 8г, 12а — 12в	60,5	12,8	0,17	0,06	47,53	16,9
2г	64	15,6	0,19	0,08	48,21	16,9
6	59,3	11,2	0,17	0,06	47,93	16,9
7, 11	59,9	12,8	0,17	0,06	46,93	16,9
9	62,6	13,4	0,18	0,07	49,02	16,9
10	68,4	14,5	0,18	0,07	53,72	16,9

РАЙОННАЯ ЦЕНА № I-603

Теневой навес, тип II

Измеритель — 1 навес

Районы	Прямые затраты, руб.	В том числе, руб.				Затраты труда рабочих, чел.-ч
		основная заработная плата рабочих	эксплуатация машин		материальные ресурсы	
			всего	в том числе заработная плата рабочих, обслуживающих машины		

I. Строительные работы

1а, 1в, 1д, 6б	307	57,4	2,06	0,64	247,54	99,1
1б, 1г, 5а, 6а, 6в	314	57,4	2,08	0,64	254,52	99,1
1е	330	57,4	2,08	0,64	270,52	99,1
1ж	282	57,4	2,03	0,64	222,57	99,1
2а, 12д	384	68,8	2,22	0,77	312,98	99,1
2б	368	66	2,23	0,73	299,77	99,1
2в, 8е	430	68,8	2,26	0,77	358,94	99,1
2г	385	80,3	2,44	0,9	302,26	99,1
3а, 3в	292	57,4	2,04	0,64	232,56	99,1
3б	287	57,4	2,03	0,64	227,57	99,1
3г	275	57,4	2,08	0,64	215,52	99,1
4	299	57,4	2,06	0,64	239,54	99,1
5б	343	57,4	2,14	0,64	283,46	99,1
7а, 12в	328	66	2,15	0,73	259,85	99,1
7б	322	66	2,17	0,73	253,83	99,1
7в, 7г, 12а	310	66	2,16	0,73	241,84	99,1
8а, 11е, 12б	342	66	2,17	0,73	273,83	99,1
8б	357	66	2,17	0,73	288,83	99,1
8в	374	68,8	2,23	0,77	302,97	99,1

Районы	Прямые затраты, руб.	В том числе, руб.				Затраты труда рабочих, чел.-ч
		основная заработная плата рабочих	эксплуатация машин		материальные ресурсы	
			всего	в том числе заработная плата рабочих, обслуживающих машины		
8г	434	66	2,2	0,73	365,8	99,1
8д, 9а	353	68,8	2,25	0,77	281,95	99,1
9б	368	68,8	2,23	0,77	296,97	99,1
9в	408	68,8	2,26	0,77	336,94	99,1
10а	422	74,6	2,29	0,83	345,11	99,1
10б	415	74,6	2,29	0,83	338,11	99,1
10в	428	74,6	2,29	0,83	351,11	99,1
11а	449	66	2,23	0,73	380,77	99,1
11б, 11г, 11д	349	66	2,17	0,73	280,83	99,1
11в	333	66	2,17	0,73	264,83	99,1
12г	336	68,8	2,17	0,77	265,03	99,1
12е	360	68,8	2,26	0,77	298,94	99,1

II. Монтаж металлоконструкций

1, 3—5	100	15,9	0,03	0,01	84,07	23,7
2а, 2в, 8в, 8д, 8е, 12г—12е	104	19	0,04	0,01	84,96	23,7
2б, 8а, 8б, 8г, 12а—12в	104	18,2	0,04	0,01	85,76	23,7
2г	109	22,2	0,04	0,02	86,76	23,7
6	102	15,9	0,03	0,01	86,07	23,7
7, 11	102	18,2	0,04	0,01	83,76	23,7
9	107	19	0,04	0,01	87,96	23,7
10	117	20,6	0,04	0,01	96,36	23,7

45. ТОБОГГАНЫ

РАЙОННАЯ ЦЕНА № I-604

Тобогган, тип I

Измеритель—1 тобогган

Районы	Прямые затраты, руб.	В том числе, руб.				Затраты труда рабочих, чел.-ч
		основная заработная плата рабочих	эксплуатация машин		материальные ресурсы	
			всего	в том числе заработная плата рабочих, обслуживающих машины		

Строительные работы

1а—1в	57,9	7,81	0,43	0,12	49,66	13,5
1г, 1ж, 5а	60,9	7,81	0,43	0,12	52,66	13,5

Районы	Прямые затраты, руб.	В том числе, руб.				Затраты труда рабочих, чел.-ч
		основная заработная плата рабочих	эксплуатация машин		материальные ресурсы	
			всего	в том числе заработная плата рабочих, обслуживающих машины		
1д, 1е	56,4	7,81	0,43	0,12	48,16	13,5
2а	63,7	9,37	0,46	0,15	53,87	13,5
2б	59,1	8,98	0,45	0,14	49,67	13,5
2в, 8в	59,6	9,37	0,46	0,15	49,77	13,5
2г	79,4	10,9	0,48	0,17	68,02	13,5
3а, 3б, 6б, 6в	62	7,81	0,43	0,12	53,76	13,5
3в, 5б	67,3	7,81	0,43	0,12	59,06	13,5
3г	63,7	7,81	0,43	0,12	55,46	13,5
4	59,5	7,81	0,43	0,12	51,26	13,5
6а	70,5	7,81	0,43	0,12	62,26	13,5
7а — 7в	57,6	8,98	0,45	0,14	48,17	13,5
7г	58,5	8,98	0,45	0,14	49,07	13,5
8а, 8б, 11	63,6	8,98	0,45	0,14	54,17	13,5
8г	64,8	8,98	0,45	0,14	55,37	13,5
8д, 9а, 9б	64,5	9,37	0,46	0,15	54,67	13,5
8е	92	9,37	0,46	0,15	82,17	13,5
9в	71,2	9,37	0,46	0,15	61,37	13,5
10а	66,2	10,2	0,47	0,16	55,53	13,5
10б	76	10,2	0,47	0,16	65,33	13,5
10в	72,3	10,2	0,47	0,16	61,63	13,5
12а	66,3	8,98	0,45	0,14	56,87	13,5
12б	70,4	8,98	0,45	0,14	60,97	13,5
12в	67,4	8,98	0,45	0,14	57,97	13,5
12г, 12д	66,5	9,37	0,46	0,15	56,67	13,5
12е	72,8	9,37	0,46	0,15	62,97	13,5

РАЙОННАЯ ЦЕНА № I-605

Тобогган, тип 2

Измеритель—1 тобогган

Районы	Прямые затраты, руб.	В том числе, руб.				Затраты труда рабочих, чел.-ч
		основная заработная плата рабочих	эксплуатация машин		материальные ресурсы	
			всего	в том числе заработная плата рабочих, обслуживающих машины		

I. Строительные работы

1, 3, 4	23,6	6,71	0,26	0,07	16,63	11,7
2а, 2в, 8в,	25,2	8,05	0,28	0,09	16,87	11,7
8д, 9,						
12г, 12д						

Районы	Прямые затраты, руб.	В том числе, руб.				Затраты труда рабочих, чел.-ч
		основная заработная плата рабочих	эксплуатация машин		материальные ресурсы	
			всего	в том числе заработная плата рабочих, обслуживающих машины		
2б, 7а—8б, 8г, 12а—12в	24,8	7,72	0,27	0,08	16,81	11,7
2г	27,4	9,4	0,29	0,1	17,71	11,7
5, 6	23,9	6,71	0,26	0,07	16,93	11,7
8е	27	8,05	0,28	0,09	18,67	11,7
10	26,7	8,72	0,29	0,09	17,7	11,7
11	26,1	7,72	0,27	0,08	18,11	11,7
12е	25,9	8,05	0,28	0,09	17,57	11,7

II. Монтаж металлоконструкций

1, 3—5	69,2	7,85	0,15	0,05	61,2	11,7
2а, 2в, 8в, 8д, 8е, 12г—12е	71,7	9,42	0,16	0,06	62,12	11,7
2б, 8а, 8б, 8г, 12а—12в	71,2	9,03	0,16	0,06	62,01	11,7
2г	74	11	0,17	0,07	62,83	11,7
6	70,5	7,85	0,15	0,05	62,5	11,7
7, 11	70,4	9,03	0,16	0,06	61,21	11,7
9	73,5	9,42	0,16	0,06	63,92	11,7
10	80,4	10,2	0,17	0,07	70,03	11,7

РАЙОННАЯ ЦЕНА № I-606

Тобогган, тип 3

Измеритель—1 тобогган

Районы	Прямые затраты, руб.	В том числе, руб.				Затраты труда рабочих, чел.-ч
		основная заработная плата рабочих	эксплуатация машин		материальные ресурсы	
			всего	в том числе заработная плата рабочих, обслуживающих машины		

Строительные работы

1а—1в, 3г	105	19,5	1,52	0,45	83,98	34,2
1г—1е, 4б	108	19,5	1,52	0,45	86,98	34,2
1ж	103	19,5	1,46	0,45	82,04	34,2
2а, 9а, 12д	118	23,4	1,63	0,54	92,97	34,2
2б	120	22,4	1,67	0,51	95,93	34,2

Районы	Прямые затраты, руб.	В том числе, руб.				Затраты труда рабочих, чел.-ч
		основная заработ- ная плата рабочих	эксплуатация машин		матери- альные ресурсы	
			всего	в том числе заработная плата рабо- чих, обслу- живающих машины		
2в, 9в	122	23,4	1,7	0,54	96,9	34,2
2г	138	27,3	1,85	0,64	108,85	34,2
3а, 6а	116	19,5	1,47	0,45	95,03	34,2
3б	96,5	19,5	1,46	0,45	75,54	34,2
3в, 4а, 5а, 6б, 6в	112	19,5	1,49	0,45	91,01	34,2
5б	111	19,5	1,62	0,45	89,88	34,2
7а—8а	109	22,4	1,61	0,51	84,99	34,2
8б	113	22,4	1,59	0,51	89,01	34,2
8в, 12г	115	23,4	1,61	0,54	89,99	34,2
8г	137	22,4	1,64	0,51	112,96	34,2
8д, 9б	113	23,4	1,65	0,54	87,95	34,2
8е	155	23,4	1,7	0,54	129,9	34,2
10а	122	25,4	1,7	0,59	94,9	34,2
10б	131	25,4	1,7	0,59	103,9	34,2
10в	118	25,4	1,7	0,59	100,9	34,2
11а	133	22,4	1,67	0,51	108,93	34,2
11б—11е	127	22,4	1,59	0,51	103,01	34,2
12а	115	22,4	1,53	0,51	91,07	34,2
12б	122	22,4	1,59	0,51	98,01	34,2
12в	117	22,4	1,53	0,51	93,07	34,2
12е	130	23,4	1,7	0,54	104,9	34,2

II. Монтаж металлоконструкций

1,3—5	104	11,8	0,23	0,08	91,97	17,6
2а, 2в, 8в, 8д, 8е, 12г— 12е	108	14,1	0,24	0,09	93,66	17,6
2б, 8а, 8б, 8г, 12а—12в	107	13,5	0,24	0,09	93,26	17,6
2г	111	16,5	0,26	0,11	94,24	17,6
6	106	11,8	0,23	0,08	93,97	17,6
7, 11	106	13,5	0,24	0,09	92,26	17,6
9	110	14,1	0,24	0,09	95,66	17,6
10	121	15,3	0,25	0,1	105,45	17,6

РАЙОННАЯ ЦЕНА № I-607

Тобоганы, тип 4

Измеритель—1 тобогган

Районы	Прямые затраты, руб.	В том числе, руб.			Затраты труда рабочих, чел.-ч	
		основная заработная плата рабочих	эксплуатация машин			материальные ресурсы
			всего	в том числе заработная плата рабочих, обслуживающих машины		

Строительные работы

1а—1в	178	18,3	1,44	0,41	158,26	31,6
1г, 1ж, 5а	188	18,3	1,44	0,41	168,26	31,6
1д, 1е	174	18,3	1,44	0,41	154,26	31,6
2а	195	21,9	1,52	0,49	171,58	31,6
2б	180	21	1,5	0,47	157,5	31,6
2в, 8в	181	21,9	1,52	0,49	157,58	31,6
2г	244	25,6	1,6	0,57	216,8	31,6
3а, 3б, 6б, 6в	192	18,3	1,44	0,41	172,26	31,6
3в, 5б	210	18,3	1,44	0,41	190,26	31,6
3г	198	18,3	1,44	0,41	178,26	31,6
4	184	18,3	1,44	0,41	164,26	31,6
6а	221	18,3	1,44	0,41	201,26	31,6
7а—7в	175	21	1,5	0,47	152,5	31,6
7г	178	21	1,5	0,47	155,5	31,6
8а, 8б, 11	195	21	1,5	0,47	172,5	31,6
8г	200	21	1,5	0,47	177,5	31,6
8д, 9а, 9б	198	21,9	1,52	0,49	174,58	31,6
8е	289	21,9	1,52	0,49	265,58	31,6
9в	220	21,9	1,52	0,49	196,58	31,6
10а	202	23,8	1,56	0,53	176,64	31,6
10б	235	23,8	1,56	0,53	209,64	31,6
10в	222	23,8	1,56	0,53	196,64	31,6
12а	205	21	1,5	0,47	182,5	31,6
12б	218	21	1,5	0,47	195,5	31,6
12в	208	21	1,5	0,47	185,5	31,6
12г, 12д	205	21,9	1,52	0,49	181,58	31,6
12е	226	21,9	1,52	0,49	202,58	31,6

РАЙОННАЯ ЦЕНА № I-608

Тобогган, тип 5

Измеритель — 1 тобогган

Районы	Прямые затраты, руб.	В том числе, руб.			Затраты труда рабочих, чел.-ч	
		основная заработная плата рабочих	эксплуатация машин			материальные ресурсы
			всего	в том числе заработная плата рабочих, обслуживающих машины		

I. Строительные работы

1а, 1б, 3в, 4б, 5а	156	16,4	2,66	0,8	136,94	28
1в, 4а, 6б	150	16,4	2,58	0,8	131,02	28
1г—1е	160	16,4	2,66	0,8	140,94	28
1ж	135	16,4	2,49	0,8	116,11	28
2а	196	19,6	3,07	0,96	173,33	28
2б	210	18,8	3,02	0,9	188,18	28
2в	211	19,6	3,07	0,96	188,33	28
2г	220	22,9	3,42	1,13	193,68	28
3а	146	16,4	2,35	0,8	127,25	28
3б	144	16,4	2,49	0,8	125,11	28
3г	130	16,4	2,66	0,8	110,94	28
5б	146	16,4	2,94	0,8	126,66	28
6а, 6в	162	16,4	2,66	0,8	142,94	28
7а—7в	153	18,8	2,84	0,9	131,36	28
7г, 12б	150	18,8	2,77	0,9	128,43	28
8а	157	18,8	2,77	0,9	135,43	28
8б	176	18,8	2,77	0,9	154,43	28
8в	186	19,6	2,93	0,96	163,47	28
8г	263	18,8	2,91	0,9	241,29	28
8д, 9б	170	19,6	2,93	0,96	147,47	28
8е	250	19,6	3,07	0,96	227,33	28
9а, 9в	181	19,6	3,07	0,96	158,33	28
10а, 10б	196	21,3	3,02	1,05	171,68	28
10в	189	21,3	3,02	1,05	164,68	28
11а	195	18,8	3,02	0,9	173,18	28
11б—11е	165	18,8	2,77	0,9	143,43	28
12а	149	18,8	2,59	0,9	127,61	28
12в	144	18,8	2,59	0,9	122,61	28
12г	159	19,6	2,69	0,96	136,71	28
12д	167	19,6	2,69	0,96	144,71	28
12е	203	19,6	3,07	0,96	180,33	28

II. Монтаж металлоконструкций

1, 3—5	134	14,2	0,16	0,05	119,64	21,3
2а, 2в, 8в, 8д, 8е, 12г—12е	139	17,1	0,17	0,06	121,73	21,3

Районы	Прямые затраты, руб.	В том числе, руб.				Затраты труда рабочих, чел.-ч
		основная заработная плата рабочих	эксплуатация машин		материальные ресурсы	
			всего	в том числе заработная плата рабочих, обслуживающих машины		
2б, 8а, 8б, 8г, 12а — 12в	138	16,4	0,16	0,06	121,44	21,3
2г	144	19,9	0,18	0,07	123,92	21,3
6	137	14,2	0,16	0,05	122,64	21,3
7, 11	137	16,4	0,16	0,06	120,44	21,3
9	143	17,1	0,17	0,06	125,73	21,3
10	156	18,5	0,17	0,07	137,33	21,3

РАЙОННАЯ ЦЕНА № I-609

Тобогган, тип 6

Измеритель — 1 тобогган

Районы	Прямые затраты, руб.	В том числе, руб.				Затраты труда рабочих, чел.-ч
		основная заработная плата рабочих	эксплуатация машин		материальные ресурсы	
			всего	в том числе заработная плата рабочих, обслуживающих машины		

I. Строительные работы

1а, 1б, 1д,	221	18,7	4,44	1,32	197,86	32,8
1е						
1в	218	18,7	4,44	1,32	194,86	32,8
1г, 3б, 3г	230	18,7	4,32	1,32	206,98	32,8
1ж	216	18,7	4,19	1,32	193,11	32,8
2а, 2в	263	22,5	5,07	1,6	235,43	32,8
2б	261	21,5	4,97	1,5	234,53	32,8
2г	314	26,2	5,59	1,87	282,21	32,8
3а	228	18,7	3,99	1,32	205,31	32,8
3в, 4а —	234	18,7	4,32	1,32	210,98	32,8
5а						
5б	234	18,7	4,84	1,32	210,46	32,8
6а, 6в	243	18,7	4,44	1,32	219,86	32,8
6б	237	18,7	4,19	1,32	214,11	32,8
7а — 7в	216	21,5	4,72	1,5	189,78	32,8
7г	220	21,5	4,62	1,5	193,88	32,8
8а	236	21,5	4,62	1,5	209,88	32,8
8б, 12в	250	21,5	4,5	1,5	224	32,8
8в, 9б	249	22,5	4,87	1,6	221,63	32,8
8г	335	21,5	4,82	1,5	308,68	32,8
8д, 12д	247	22,5	4,69	1,6	219,81	32,8
8е	390	22,5	5,07	1,6	362,43	32,8
9а	255	22,5	5,07	1,6	227,43	32,8

Районы	Прямые затраты, руб.	В то числе, руб.				Затраты труда рабочих, чел.-ч
		основная заработная плата рабочих	эксплуатация машин		материальные ресурсы	
			всего	в том числе заработная плата рабочих, обслуживающих машины		
9в	281	22,5	5,07	1,6	253,43	32,8
10а	270	24,4	5	1,74	240,6	32,8
10б	300	24,4	5	1,74	270,6	32,8
10в	287	24,4	5	1,74	257,6	32,8
11а	265	21,5	4,97	1,5	238,53	32,8
11б — 11с	245	21,5	4,62	1,5	218,88	32,8
12а	231	21,5	4,37	1,5	205,13	32,8
12б	240	21,5	4,62	1,5	213,88	32,8
12г	240	22,5	4,52	1,6	212,98	32,8
12е	302	22,5	5,07	1,6	274,43	32,8

II. Монтаж металлоконструкций

1, 3—5	154	17,4	0,38	0,13	136,22	26,1
2а, 2в, 8в, 8д, 8е, 12г — 12е	160	20,9	0,4	0,15	138,7	26,1
2б, 8а, 8б, 8г, 12а — 12в	159	20,1	0,4	0,15	138,5	26,1
2г	165	24,4	0,43	0,18	140,17	26,1
6	158	17,4	0,38	0,13	140,22	26,1
7, 11	157	20,1	0,4	0,15	136,5	26,1
9	164	20,9	0,4	0,15	142,7	26,1
10	180	22,7	0,42	0,17	156,88	26,1

46. ТОННЕЛЬ С НАСЫПНОЙ ГОРКОЙ И ВИДОВОЙ ПЛОЩАДКОЙ

РАЙОННАЯ ЦЕНА № I-610

Тоннель с насыпной горкой и видовой площадкой

Измеритель — 1 тоннель

Районы	Прямые затраты, руб.	В том числе, руб.				Затраты труда рабочих, чел.-ч
		основная заработная плата рабочих	эксплуатация машин		материальные ресурсы	
			всего	в том числе заработная плата рабочих, обслуживающих машины		

Строительные работы

1а — 1в, 4	7 400	582	278	91,1	6540	1010
1г, 1е, 6в	7 680	582	285	91,1	6813	1010

Районы	Прямые затраты, руб.	В том числе, руб.				Затраты труда рабочих, чел.-ч
		основная заработ- ная плата рабочих	эксплуатация машин		матери- альные ресурсы	
			всего	в том числе заработная плата рабо- чих, обслу- живающих машины		
1д, 5а	7 540	582	285	91,1	6673	1010
1ж	6 920	582	271	91,1	6067	1010
2а, 12е	9 020	698	322	110	8000	1010
2б	8 670	669	316	104	7685	1010
2в	10 100	698	322	110	9080	1010
2г	10 000	815	354	129	8831	1010
3а, 6б	7 050	582	266	91,1	6202	1010
3б	6 820	582	271	91,1	5967	1010
3в, 6а	7 030	582	285	91,1	6163	1010
3г	6 720	582	285	91,1	5853	1010
5б	8 270	582	306	91,1	7382	1010
7а	7 880	669	297	104	6914	1010
7б, 7г	7 760	669	297	104	6794	1010
7в	7 660	669	308	104	6683	1010
8а, 11в, 11д, 11е, 12б	8 170	669	297	104	7204	1010
8б, 11г	8 030	669	297	104	7064	1010
8в	8 600	698	312	110	7590	1010
8г	9 600	669	308	104	8623	1010
8д	8 080	698	312	110	7070	1010
8е	9 230	698	322	110	8210	1010
9а, 9б	8 410	698	317	110	7395	1010
9в	9 780	698	322	110	8760	1010
10а	9 210	757	321	119	8132	1010
10б	9 610	757	321	119	8532	1010
10в	9 970	757	321	119	8892	1010
11а	10 400	669	316	104	9415	1010
11б	8 490	669	297	104	7524	1010
12а	7 210	669	284	104	6257	1010
12в	7 120	669	284	104	6167	1010
12г	7 870	698	293	110	6879	1010
12д	7 570	698	293	110	6579	1010

47. ТРИБУНА ДЛЯ ЗРИТЕЛЕЙ ДЕТСКОГО АВТОГОРОДКА

РАЙОННАЯ ЦЕНА № I-611

Трибуна для зрителей

Измеритель — I секция

Районы	Прямые затраты, руб.	В том числе, руб.				Затраты труда рабочих, чел.-ч
		основная заработная плата рабочих	эксплуатация машин		материальные ресурсы	
			всего	в том числе заработная плата рабочих, обслуживающих машины		

I. Строительные работы

1а, —1в, 1д —1ж, 3а —3в	26	3,97	0,27	0,08	21,76	7,13
1г, 5а	26,3	3,97	0,27	0,08	22,06	7,13
2а, 2в, 8в, 8д	26,9	4,77	0,29	0,1	21,84	7,13
2б, 7а — 8б, 8г	26,7	4,57	0,29	0,09	21,84	7,13
2г	28,4	5,56	0,31	0,11	22,53	7,13
3г —4б, 5б	26,9	3,97	0,27	0,08	22,66	7,13
6	27,7	3,97	0,27	0,08	23,46	7,13
8е	28,2	4,77	0,29	0,1	23,14	7,13
9	27,3	4,77	0,29	0,1	22,24	7,13
10	27,9	5,16	0,3	0,11	22,44	7,13
11а —12в	28,4	4,57	0,29	0,09	23,54	7,13
12г, 12д	28,6	4,77	0,29	0,1	23,54	7,13
12е	29	4,77	0,29	0,1	23,94	7,13

II. Монтаж металлоконструкций

1, 3, 5	68,2	3,81	0,67	0,2	63,72	5,76
2а, 2в, 8е, 12д, 12е	69,7	4,57	0,71	0,24	64,42	5,76
2б	69,8	4,38	0,7	0,23	64,72	5,76
2г	71,3	5,34	0,75	0,28	65,21	5,76
4	67	3,81	0,67	0,2	62,52	5,76
6	69,5	3,81	0,67	0,2	65,02	5,76
7а —8б, 8г, 11а — 12в	68,7	4,38	0,7	0,23	63,62	5,76
8в, 8д, 12г	69,1	4,57	0,71	0,24	63,82	5,76
9	72,1	4,57	0,71	0,24	66,82	5,76
10	79,8	4,95	0,73	0,26	74,12	5,76

48. ТУРНИКИ

РАЙОННАЯ ЦЕНА № 1-612

Турник—шведская стенка, тип I

Измеритель—I турник

Районы	Прямые затраты, руб.	В том числе, руб.				Затраты труда рабочих, чел.-ч
		основная заработ- ная плата рабочих	эксплуатация машин		матери- альные ресурсы	
			всего	в том числе заработная плата рабо- чих, обслу- живающих машины		

I. Строительные работы

1а, 1ж	23,1	1,09	1,79	0,65	20,22	1,85
1б—1д,	24,4	1,09	1,79	0,65	21,52	1,85
5а						
1е	25,9	1,09	1,79	0,65	23,02	1,85
2а	27,8	1,31	1,93	0,78	24,56	1,85
2б, 7в	25,4	1,25	1,9	0,75	22,25	1,85
2в	31,7	1,31	1,93	0,78	28,46	1,85
2г	26,8	1,52	2,07	0,91	23,21	1,85
3	22,8	1,09	1,78	0,65	19,93	1,85
4, 6а, 6б	23,8	1,09	1,79	0,65	20,92	1,85
5б	28,9	1,09	1,8	0,65	26,01	1,85
6в	23,4	1,09	1,79	0,65	20,52	1,85
7а, 11б,	27	1,25	1,89	0,75	23,86	1,95
11е, 12б						
7б, 7г, 12а	24,1	1,25	1,88	0,75	20,97	1,85
8а, 11г	25,9	1,25	1,89	0,75	22,76	1,85
8б, 12в	25,1	1,25	1,88	0,75	21,97	1,85
8в, 8е	26,4	1,31	1,93	0,78	23,16	1,85
8г, 11д	26,5	1,25	1,89	0,75	23,36	1,85
8д, 9а, 9б	25,9	1,31	1,93	0,78	22,66	1,85
9в	32,7	1,31	1,93	0,78	29,46	1,85
10а	29,2	1,42	1,99	0,85	25,79	1,85
10б	30,8	1,42	1,99	0,85	27,39	1,85
10в	33,5	1,42	1,99	0,85	30,09	1,85
11а	35,6	1,25	1,9	0,75	32,45	1,85
11в	29,3	1,25	1,89	0,75	26,16	1,85
12г	25,7	1,31	1,91	0,78	22,48	1,85
12д	31,1	1,31	1,91	0,78	27,88	1,85
12е	25,3	1,31	1,93	0,78	22,06	1,85

II. Монтаж металлоконструкций

1, 3—5	41	4,65	0,09	0,03	36,26	6,96
2а, 2в,	42,5	5,58	0,1	0,04	36,82	6,96
8в, 8д,						
8е, 12г—						
12е						

Продолжение

Районы	Прямые затраты, руб.	В том числе, руб.			материальные ресурсы	Затраты труда рабочих, чел.-ч
		основная заработная плата рабочих	эксплуатация машин			
			всего	в том числе заработная плата рабочих, обслуживающих машины		
2б, 8а, 8б, 8г, 12а — 12в	42,2	5,35	0,09	0,03	36,76	6,96
2г	43,9	6,52	0,1	0,04	37,28	6,96
6	41,8	4,65	0,09	0,03	37,06	6,96
7, 11	41,7	5,35	0,09	0,03	36,26	6,96
9	43,6	5,58	0,1	0,04	37,92	6,96
10	47,7	6,05	0,1	0,04	41,55	6,96

РАЙОННАЯ ЦЕНА № I-613

Турник — шведская стенка, тип II

Измеритель — I турник

Районы	Прямые затраты, руб.	В том числе, руб.			материальные ресурсы	Затраты труда рабочих, чел.-ч
		основная заработная плата рабочих	эксплуатация машин			
			всего	в том числе заработная плата рабочих, обслуживающих машины		

I. Строительные работы

1а, 1б, 5а, 6б	15,7	1,98	0,32	0,1	13,4	3,46
1в	15,2	1,98	0,34	0,1	12,88	3,46
1г — 1е	16,3	1,98	0,34	0,1	13,98	3,46
1ж	13,8	1,98	0,31	0,1	11,52	3,46
2а	20	2,37	0,4	0,12	17,23	3,46
2б	21,3	2,27	0,39	0,11	18,64	3,46
2в	21,4	2,37	0,4	0,12	18,63	3,46
2г	21	2,77	0,46	0,14	17,77	3,46
3а	14,9	1,98	0,28	0,1	12,64	3,46
3б	14,7	1,98	0,31	0,1	12,41	3,46
3в, 4	15,4	1,98	0,32	0,1	13,1	3,46
3г	13,5	1,98	0,34	0,1	11,18	3,46
5б	15,1	1,98	0,39	0,1	12,73	3,46
6а, 6в	16,8	1,98	0,34	0,1	14,48	3,46
7а — 7в, 12б	15,6	2,27	0,36	0,11	12,97	3,46
7г	15,3	2,27	0,35	0,11	12,68	3,46
8а, 12в	15,9	2,27	0,33	0,11	13,3	3,46
8б	17,8	2,27	0,35	0,11	15,18	3,46
8в, 9в	18,9	2,37	0,39	0,12	16,14	3,46
358						

Районы	Прямые затраты, руб.	В том числе, руб.				Затраты труда рабочих, чел.-ч
		основная заработная плата рабочих	эксплуатация машин		материальные ресурсы	
			всего	в том числе заработная плата рабочих, обслуживающих машины		
8г	27,1	2,27	0,38	0,11	24,45	3,46
8д, 9б	17,2	2,37	0,38	0,12	14,45	3,46
8е	26,6	2,37	0,4	0,12	23,83	3,46
9а	18,4	2,37	0,4	0,12	15,63	3,46
10а	20,1	2,57	0,39	0,13	17,14	3,46
10б	20,5	2,57	0,39	0,13	17,54	3,46
10в	19,8	2,57	0,39	0,13	16,84	3,46
11а	20,2	2,27	0,39	0,11	17,54	3,46
11б — 11е	17,1	2,27	0,35	0,11	14,48	3,46
12а	14,9	2,27	0,32	0,11	12,31	3,46
12г	16,2	2,37	0,33	0,12	13,5	3,46
12д	16,8	2,37	0,33	0,12	14,1	3,46
12е	19,4	2,37	0,4	0,12	16,63	3,46

II. Монтаж металлоконструкций

1, 3—5	31,6	3,59	0,07	0,02	27,94	5,36
2а, 2в, 8в,	32,8	4,31	0,07	0,03	28,42	5,36
8д, 8е,						
12г — 12е						
2б, 8а, 8б,	32,5	4,13	0,07	0,03	28,3	5,36
8г, 12а —						
12в						
2г	33,8	5,02	0,08	0,03	28,7	5,36
6	32,2	3,59	0,07	0,02	28,54	5,36
7, 11	32,2	4,13	0,07	0,03	28	5,36
9	33,6	4,31	0,07	0,03	29,22	5,36
10	36,8	4,66	0,08	0,03	32,06	5,36

49. УБОРНЫЕ

РАЙОННАЯ ЦЕНА № I-614

Уборная выгребная на 2 очка, тип 1

Измеритель — 1 уборная

Районы	Прямые затраты, руб.	В том числе, руб.				Затраты труда рабочих, чел.-ч
		основная заработная плата рабочих	эксплуатация машин		материальные ресурсы	
			всего	в том числе заработная плата рабочих, обслуживающих машины		

Строительные работы

1а — 1в, 1д, 1е, 3в, 3г	1520	302	106	34,6	1112	552
-------------------------------	------	-----	-----	------	------	-----

Районы	Прямые затраты, руб.	В том числе, руб.				Затраты труда рабочих, чел.-ч
		основная заработная плата рабочих	эксплуатация машин		материальные ресурсы	
			всего	в том числе заработная плата рабочих, обслуживающих машины		
1г, 4б, 5б	1580	302	109	34,6	1169	552
1ж	1450	302	103	34,6	1045	552
2а, 9а, 9в	1720	362	117	41,6	1241	552
2б, 12б	1750	347	113	39,6	1290	552
2в, 12г, 12д	1760	362	114	41,6	1284	552
2г	1890	422	127	48,7	1341	552
3а, 3б	1490	302	102	34,6	1086	552
4а, 5а	1600	302	105	34,6	1193	552
6а	1730	302	106	34,6	1322	552
6б	1670	302	103	34,6	1265	552
6в	1710	302	106	34,6	1302	552
7	1550	347	112	39,6	1091	552
8а	1610	347	111	39,6	1152	552
8б	1640	347	111	39,6	1182	552
8в	1700	362	115	41,6	1223	552
8г	1960	347	114	39,6	1499	552
8д, 9б	1660	362	115	41,6	1183	552
8е	2030	362	117	41,6	1551	552
10а, 10в	1800	392	119	45,2	1289	552
10б	1830	392	119	45,2	1319	552
11а	1900	347	115	39,6	1438	552
11б — 11е	1780	347	111	39,6	1322	552
12а	1680	347	108	39,6	1225	552
12в	1730	347	108	39,6	1275	552
12е	1890	362	117	41,6	1411	552

РАЙОННАЯ ЦЕНА № I-615

Уборная выгробная на 4 очка, тип 2

Измеритель — 1 уборная

Районы	Прямые затраты, руб.	В том числе, руб.				Затраты труда рабочих, чел.-ч
		основная заработная плата рабочих	эксплуатация машин		материальные ресурсы	
			всего	в том числе заработная плата рабочих, обслуживающих машины		

Строительные работы

1а — 1в, 1д, 1е, 3в, 3г	1960	356	144	47,2	1460	655
1г, 4, 5	2040	356	146	47,2	1538	655

Районы	Прямые затраты, руб.	В том числе, руб.				Затраты труда рабочих, чел.-ч
		основная заработ- ная плата рабочих	эксплуатация машин		матери- альные ресурсы	
			всего	в том числе заработная плата рабо- чих, обслу- живающих машины		
1ж	1870	356	140	47,2	1374	655
2а, 9а, 9в	2250	427	160	56,8	1663	655
2б, 11б — 11е	2290	409	154	54	1727	655
2в	2300	427	160	56,8	1713	655
2г	2480	498	174	66,4	1808	655
3а, 3б	1920	356	138	47,2	1426	655
6а	2220	356	144	47,2	1720	655
6б	2120	356	140	47,2	1624	655
6в	2170	356	144	47,2	1670	655
7	1990	409	153	54	1428	655
8а	2080	409	151	54	1520	655
8б, 12а	2130	409	149	54	1572	655
8в	2200	427	156	56,8	1617	655
8г	2610	409	154	54	2047	655
8д, 9б	2150	427	156	56,8	1567	655
8е	2750	427	160	56,8	2163	655
10а, 10в	2340	462	161	61,6	1717	655
10б	2400	462	161	61,6	1777	655
11а	2460	409	157	54	1894	655
12б	2240	409	151	54	1680	655
12в	2200	409	147	54	1644	655
12г, 12д	2240	427	150	56,8	1663	655
12е	2440	427	160	56,8	1853	655

50. УКАЗАТЕЛИ

РАЙОННАЯ ЦЕНА № I-616

Указатель, тип I

Измеритель — I указатель

Районы	Прямые затраты, руб	В том числе, руб.				Затраты труда рабочих, чел.-ч
		основная заработ- ная плата рабочих	эксплуатация машин		матери- альные ресурсы	
			всего	в том числе заработная плата рабо- чих, обслу- живающих машины		

Строительные работы

1а, 1б, 1ж, 3а, 3б	29,7	5,41	0,21	0,06	24,08	9,18
1в, 3в, 5б	30,4	5,41	0,21	0,06	24,78	9,18

Районы	Прямые затраты, руб.	В том числе, руб.				Затраты труда рабочих, чел -ч
		основная заработная плата рабочих	эксплуатация машин		материальные ресурсы	
			всего	в том числе заработная плата рабочих, обслуживающих машины		
1г—1е, 4б, 6б	31,3	5,41	0,21	0,06	25,68	9,18
2а	34,4	6,49	0,22	0,08	27,69	9,18
2б	35,5	6,22	0,22	0,07	29,06	9,18
2в	35,8	6,49	0,22	0,08	29,09	9,18
2г	39,5	7,57	0,24	0,09	31,69	9,18
3г	29	5,41	0,21	0,06	23,38	9,18
4а, 5а	30,8	5,41	0,21	0,06	25,18	9,18
6а, 6в	32,2	5,41	0,21	0,06	26,58	9,18
7, 12в	30,6	6,22	0,22	0,07	24,16	9,18
8а	31	6,22	0,22	0,07	24,56	9,18
8б	32,5	6,22	0,22	0,07	26,06	9,18
8в, 9а, 9в, 12е	33,6	6,49	0,22	0,08	26,89	9,18
8г	40,5	6,22	0,22	0,07	34,06	9,18
8д, 9б, 12д	32,1	6,49	0,22	0,08	25,39	9,18
8е	40,7	6,49	0,22	0,08	33,99	9,18
10	35,1	7,03	0,23	0,08	27,84	9,18
11а	36,4	6,22	0,22	0,07	29,96	9,18
11б—11е	34	6,22	0,22	0,07	27,56	9,18
12а	30,1	6,22	0,22	0,07	23,66	9,18
12б	31,4	6,22	0,22	0,07	24,96	9,18
12г	31,5	6,49	0,22	0,08	24,79	9,18

РАЙОННАЯ ЦЕНА № I-617

Указатель, тип IА

Измеритель—1 указатель

Районы	Прямые затраты, руб.	В том числе, руб.				Затраты труда рабочих, чел -ч
		основная заработная плата рабочих	эксплуатация машин		материальные ресурсы	
			всего	в том числе заработная плата рабочих, обслуживающих машины		

Строительные работы

1а, 1б, 1ж, 3а, 3б	30,2	5,41	0,22	0,07	24,57	9,22
1в, 3в, 5б	31	5,41	0,22	0,07	25,37	9,22

Районы	Прямые затраты, руб.	В том числе, руб.				Затраты труда рабочих, чел.-ч
		основная заработная плата рабочих	эксплуатация машин		материальные ресурсы	
			всего	в том числе заработная плата рабочих, обслуживающих машины		
1г — 1е, 4б, 6б	31,9	5,41	0,22	0,07	26,27	9,22
2а	35	6,49	0,23	0,08	28,28	9,22
2б	36	6,22	0,23	0,08	29,55	9,22
2в	36,3	6,49	0,23	0,08	29,58	9,22
2г	40	7,57	0,25	0,09	32,19	9,22
3г	29,6	5,41	0,22	0,07	23,97	9,22
4а, 5а	31,4	5,41	0,22	0,07	25,77	9,22
6а, 6в	32,9	5,41	0,22	0,07	27,27	9,22
7	31	6,22	0,23	0,08	24,55	9,22
8а, 12в	31,5	6,22	0,23	0,08	25,05	9,22
8б	33,1	6,22	0,23	0,08	26,65	9,22
8в, 9а, 9в	34	6,49	0,23	0,08	27,28	9,22
8г	41	6,22	0,23	0,08	34,55	9,22
8д, 9б, 12д	32,7	6,49	0,23	0,08	25,98	9,22
8е	41,3	6,49	0,23	0,08	34,58	9,22
10	35,6	7,03	0,24	0,09	28,33	9,22
11а	37	6,22	0,23	0,08	30,55	9,22
11б — 11е	34,7	6,22	0,23	0,08	28,25	9,22
12а	30,7	6,22	0,23	0,08	24,25	9,22
12б	32	6,22	0,23	0,08	25,55	9,22
12г	32,1	6,49	0,23	0,08	25,38	9,22
12е	34,6	6,49	0,23	0,08	27,88	9,22

РАЙОННАЯ ЦЕНА № 1-618

Указатель, тип II

Измеритель — 1 указатель

Районы	Прямые затраты, руб.	В том числе, руб.				Затраты труда рабочих, чел.-ч
		основная заработная плата рабочих	эксплуатация машин		материальные ресурсы	
			всего	в том числе заработная плата рабочих, обслуживающих машины		

Строительные работы

1а — 1в, 1д — 1ж	12,4	3,08	0,14	0,04	9,18	5,07
1г, 3а — 3в, 5а	12,6	3,08	0,14	0,04	9,38	5,07
2а, 8в, 8д, 9а, 9б	13,2	3,7	0,14	0,05	9,36	5,07

Районы	Прямые затраты, руб.	В том числе, руб.				Затраты труда рабочих, чел.-ч
		основная заработная плата рабочих	эксплуатация машин		материальные ресурсы	
			всего	в том числе заработная плата рабочих, обслуживающих машины		
2б, 7г	12,8	3,54	0,14	0,05	9,12	5,07
2в	13	3,7	0,14	0,05	9,16	5,07
2г	14,7	4,32	0,15	0,06	10,23	5,07
3г, 6	13,1	3,08	0,14	0,04	9,88	5,07
4, 5б	12,9	3,08	0,14	0,04	9,68	5,07
7а — 7в	12,7	3,54	0,14	0,05	9,02	5,07
8а, 8б	13,1	3,54	0,14	0,05	9,42	5,07
8г	13,4	3,54	0,14	0,05	9,72	5,07
8е	14,9	3,7	0,14	0,05	11,06	5,07
9в, 12г, 12д	13,8	3,7	0,14	0,05	9,96	5,07
10а	13,8	4,01	0,15	0,05	9,64	5,07
10б, 10в	14,2	4,01	0,15	0,05	10,04	5,07
11а — 12б	13,6	3,54	0,14	0,05	9,92	5,07
12в	13,8	3,54	0,14	0,05	10,12	5,07
12е	14,5	3,7	0,14	0,05	10,66	5,07

РАЙОННАЯ ЦЕНА № I-619

Указатель, тип III

Измеритель — I указатель

Районы	Прямые затраты, руб.	В том числе, руб.				Затраты труда рабочих, чел.-ч
		основная заработная плата рабочих	эксплуатация машин		материальные ресурсы	
			всего	в том числе заработная плата рабочих, обслуживающих машины		
Строительные работы						
1а — 1в, 1д — 1ж, 3а — 3в	16,9	3,69	0,19	0,06	13,02	6,19
1г, 5а	17,1	3,69	0,19	0,06	13,22	6,19
2а, 2в, 8в, 8д	17,6	4,43	0,2	0,07	12,97	6,19
2б, 7а — 8б, 8г	17,5	4,24	0,2	0,07	13,06	6,19
2г	18,7	5,16	0,22	0,08	13,33	6,19
3г — 4б, 5б	17,5	3,69	0,19	0,06	13,62	6,19
6	18	3,69	0,19	0,06	14,12	6,19
8е — 9в	18	4,43	0,2	0,07	13,37	6,19
10	18,3	4,8	0,21	0,08	13,29	6,19
11а — 12в	18,6	4,24	0,2	0,07	14,16	6,19
12г — 12е	18,8	4,43	0,2	0,07	14,17	6,19

РАЙОННАЯ ЦЕНА № 1-620

Указатель, тип IV

Измеритель — I указатель

Районы	Прямые затраты, руб.	В том числе, руб.				Затраты труда рабочих, чел.-ч
		основная заработная плата рабочих	эксплуатация машин		материальные ресурсы	
			всего	в том числе заработная плата рабочих, обслуживающих машины		

Строительные работы

1а — 1в,	29,7	5,94	0,49	0,15	23,27	9,96
1д — 1ж						
1г, 3а — 3в, 5а	30,3	5,94	0,49	0,15	23,87	9,96
2а, 8в, 8д	31,3	7,13	0,52	0,18	23,65	9,96
2б, 7	30,5	6,83	0,51	0,17	23,16	9,96
2в	30,9	7,13	0,52	0,18	23,25	9,96
2г	34,8	8,32	0,55	0,2	25,93	9,96
3г	31,8	5,94	0,49	0,15	25,37	9,96
4, 5б	31,3	5,94	0,49	0,15	24,87	9,96
6	32,3	5,94	0,49	0,15	25,87	9,96
8а, 8б	31,3	6,83	0,51	0,17	23,96	9,96
8г	32	6,83	0,51	0,17	24,66	9,96
8е, 12е	35,3	7,13	0,52	0,18	27,65	9,96
9а, 9б	31,9	7,13	0,52	0,18	24,25	9,96
9в	32,8	7,13	0,52	0,18	25,15	9,96
10а	32,8	7,72	0,53	0,19	24,55	9,96
10б, 10в	33,7	7,72	0,53	0,19	25,45	9,96
11а — 12б	33,2	6,83	0,51	0,17	25,86	9,96
12в	33,7	6,83	0,51	0,17	26,36	9,96
12г, 12д	33,5	7,13	0,52	0,18	25,85	9,96

51. УРНЫ

РАЙОННАЯ ЦЕНА № 1-621

Урна, тип 1 (типовой проект 320-10)

Измеритель — I урна

Районы	Прямые затраты, руб.	В том числе, руб.				Затраты труда рабочих, чел.-ч
		основная заработная плата рабочих	эксплуатация машин		материальные ресурсы	
			всего	в том числе заработная плата рабочих, обслуживающих машины		

Строительные работы

1, 3—6	11,3	3,77	0,23	0,07	7,3	6
2а, 2в, 8в, 8д, 9, 12г — 12е	12,2	4,52	0,25	0,08	7,43	6

Районы	Прямые затраты, руб.	В том числе, руб.				Затраты труда рабочих, чел.-ч
		основная заработная плата рабочих	эксплуатация машин		материальные ресурсы	
			всего	в том числе заработная плата рабочих, обслуживающих машины		
2б, 7а — 8б, 8г, 11а — 12в	12	4,33	0,24	0,08	7,43	6
2г	13,1	5,28	0,26	0,1	7,56	6
8е	12,7	4,52	0,25	0,08	7,93	6
10	12,9	4,9	0,25	0,09	7,75	6

РАЙОННАЯ ЦЕНА № I-622

Урна, тип 2 (типовой проект 320-10)

Измеритель — 1 урна

Районы	Прямые затраты, руб.	В том числе, руб.				Затраты труда рабочих, чел.-ч
		основная заработная плата рабочих	эксплуатация машин		материальные ресурсы	
			всего	в том числе заработная плата рабочих, обслуживающих машины		
1, 3—6	12,5	3,02	0,21	0,06	9,27	5,24
2а, 2в, 8в, 8д, 9, 12г — 12е	13,2	3,62	0,22	0,07	9,36	5,24
2б, 8а, 8б, 8г, 11а — 12в	13	3,47	0,22	0,07	9,31	5,24
2г	14	4,22	0,23	0,08	9,55	5,24
7	12,9	3,47	0,22	0,07	9,21	5,24
8е	14	3,62	0,22	0,07	10,16	5,24
10	13,8	3,92	0,23	0,08	9,65	5,24

Строительные работы

1, 3—6	12,5	3,02	0,21	0,06	9,27	5,24
2а, 2в, 8в, 8д, 9, 12г — 12е	13,2	3,62	0,22	0,07	9,36	5,24
2б, 8а, 8б, 8г, 11а — 12в	13	3,47	0,22	0,07	9,31	5,24
2г	14	4,22	0,23	0,08	9,55	5,24
7	12,9	3,47	0,22	0,07	9,21	5,24
8е	14	3,62	0,22	0,07	10,16	5,24
10	13,8	3,92	0,23	0,08	9,65	5,24

РАЙОННАЯ ЦЕНА № I-623
Урна, тип 3 (типовой проект 320-10)
Измеритель — 1 урна

Районы	Прямые затраты, руб.	В том числе, руб.				Затраты труда рабочих, чел.-ч
		основная заработная плата рабочих	эксплуатация машин		материальные ресурсы	
			всего	в том числе заработная плата рабочих, обслуживающих машины		
Строительные работы						
1	11,6	1,32	0,18	0,05	10,1	2,24
2а, 2в, 8е — 9в	12,4	1,58	0,19	0,06	10,63	2,24
2б	12,3	1,52	0,19	0,06	10,59	2,24
2г	12,7	1,85	0,2	0,07	10,65	2,24
3—6	11,9	1,32	0,18	0,05	10,4	2,24
7а — 8б, 8г, 11а — 12в	12,1	1,52	0,19	0,06	10,39	2,24
8в, 8д, 12г — 12е	12,2	1,58	0,19	0,06	10,43	2,24
10	12,8	1,72	0,2	0,07	10,88	2,24

РАЙОННАЯ ЦЕНА № I-624
Урна, тип 4 (типовой проект 320-10)
Измеритель — 1 урна

Районы	Прямые затраты, руб.	В том числе, руб.				Затраты труда рабочих, чел.-ч
		основная заработная плата рабочих	эксплуатация машин		материальные ресурсы	
			всего	в том числе заработная плата рабочих, обслуживающих машины		
Строительные работы						
1а, 1ж	12,9	1,92	0,17	0,06	10,82	3,33
1б, 1г — 1е, 4а — 5а	13,3	1,92	0,17	0,06	11,22	3,33
1в, 3, 6а, 6б	13,1	1,92	0,17	0,06	11,02	3,33
2а	14,7	2,3	0,18	0,07	12,22	3,33
2б, 8а, 8г, 11г, 12в	14	2,21	0,17	0,07	11,62	3,33
2в	16,1	2,3	0,18	0,07	13,62	3,33

Районы	Прямые затраты, руб.	В том числе, руб.				Затраты труда рабочих, чел.-ч
		основная заработная плата рабочих	эксплуатация машин		материальные ресурсы	
			всего	в том числе заработная плата рабочих, обслуживающих машины		
2г	14,9	2,69	0,19	0,08	12,02	3,33
5б	14,4	1,92	0,17	0,06	12,32	3,33
6в	13,8	1,92	0,17	0,06	11,72	3,33
7, 8б	13,7	2,21	0,17	0,07	11,32	3,33
8в, 8е, 9а	14,4	2,3	0,18	0,07	11,92	3,33
8д, 12г, 12е	14,1	2,3	0,18	0,07	11,62	3,33
9б	13,8	2,3	0,18	0,07	11,32	3,33
9в, 12д	15,8	2,3	0,18	0,07	13,32	3,33
10а	14,6	2,5	0,18	0,08	11,92	3,33
10б	15,9	2,5	0,18	0,08	13,22	3,33
10в	16,5	2,5	0,18	0,08	13,82	3,33
11а	16,7	2,21	0,17	0,07	14,32	3,33
11б, 12б	14,4	2,21	0,17	0,07	12,02	3,33
11в, 11д, 11е	14,2	2,21	0,17	0,07	11,82	3,33
12а	13,5	2,21	0,17	0,07	11,12	3,33

РАЙОННАЯ ЦЕНА № I-625

Урна, тип 5 (типовой проект 320-10)

Измеритель — 1 урна

Районы	Прямые затраты, руб.	В том числе, руб.				Затраты труда рабочих, чел.-ч
		основная заработная плата рабочих	эксплуатация машин		материальные ресурсы	
			всего	в том числе заработная плата рабочих, обслуживающих машины		

Строительные работы

1	22	3,54	0,11	0,03	18,36	5,95
2а, 2в, 8в, 8д	23,9	4,25	0,11	0,04	19,54	5,95
2б, 7а — 8б, 8г, 11	23,8	4,07	0,11	0,03	19,62	5,95
2г	24,8	4,96	0,12	0,04	19,72	5,95
3а — 3в, 4, 5б	23,1	3,54	0,11	0,03	19,46	5,95
3г, 5а	23,3	3,54	0,11	0,03	19,66	5,95
6	23,7	3,54	0,11	0,03	20,06	5,95

Районы	Прямые затраты, руб	В том числе, руб				Затраты труда рабочих, чел.-ч
		основная заработ- ная плата рабочих	эксплуатация машин		матери- альные ресурсы	
			всего	в том числе заработная плата рабо- чих, обслу- живающих машины		
8е—9, 12г—12е	24,3	4,25	0,11	0,04	19,94	5,95
10	25,7	4,6	0,11	0,04	20,99	5,95
12а—12в	24,1	4,07	0,11	0,03	19,92	5,95

РАЙОННАЯ ЦЕНА № I-626

Урна, тип 6 (типовой проект 320-10)

Измеритель—1 урна

Районы	Прямые затраты, руб.	В том числе, руб.				Затраты труда рабочих, чел.-ч
		основная заработ- ная плата рабочих	эксплуатация машин		матери- альные ресурсы	
			всего	в том числе заработная плата рабо- чих, обслу- живающих машины		

Строительные работы

1	12,9	2,05	0,08	0,02	10,77	3,47
2а, 2в, 8в, 8д, 9	14	2,46	0,08	0,02	11,46	3,47
2б, 7а— 8б, 8г	13,8	2,36	0,08	0,02	11,36	3,47
2г	14,4	2,87	0,08	0,03	11,45	3,47
3а—3в, 4	13,4	2,05	0,08	0,02	11,27	3,47
3г, 5	13,6	2,05	0,08	0,02	11,47	3,47
6	13,9	2,05	0,08	0,02	11,77	3,47
8е, 12г	14,2	2,46	0,08	0,02	11,66	3,47
10	14,9	2,67	0,08	0,03	12,15	3,47
11а—12в	14,1	2,36	0,08	0,02	11,66	3,47
12д, 12е	14,3	2,46	0,08	0,02	11,76	3,47

РАЙОННАЯ ЦЕНА № I-627

Урна, тип I (типовой проект 320-44)

Измеритель - I урна

Районы	Прямые затраты, руб.	В том числе, руб.				Затраты труда рабочих, чел.-ч
		основная заработная плата рабочих	эксплуатация машин		материальные ресурсы	
			всего	в том числе заработная плата рабочих, обслуживающих машины		

Строительные работы

1а, 1б, 3б, 3в, 5б, 6б	6,27	1,23	0,16	0,05	4,88	2,24
1в, 3а	6,18	1,23	0,16	0,05	4,79	2,24
1г—1е, 4а, 5а	6,37	1,23	0,16	0,05	4,98	2,24
1ж	6,05	1,23	0,16	0,05	4,66	2,24
2а	7,4	1,48	0,17	0,06	5,75	2,24
2б, 11а	7,41	1,42	0,17	0,06	5,82	2,24
2в	7,5	1,48	0,17	0,06	5,85	2,24
2г	8,92	1,72	0,18	0,07	7,02	2,24
3г	6,12	1,23	0,16	0,05	4,73	2,24
4б, 6а, 6в	6,54	1,23	0,16	0,05	5,15	2,24
7, 12а	6,51	1,42	0,17	0,06	4,92	2,24
8а, 12б	6,71	1,42	0,17	0,06	5,12	2,24
8б, 11б—11е	6,97	1,42	0,17	0,06	5,38	2,24
8в, 9а	7,1	1,48	0,17	0,06	5,45	2,24
8г	8,61	1,42	0,17	0,06	7,02	2,24
8д, 9б, 12г, 12д	6,92	1,48	0,17	0,06	5,27	2,24
8е	9,16	1,48	0,17	0,06	7,51	2,24
9в	7,31	1,48	0,17	0,06	5,66	2,24
10а, 10в	7,59	1,6	0,18	0,06	5,81	2,24
10б	7,83	1,6	0,18	0,06	6,05	2,24
12в	6,38	1,42	0,17	0,06	4,79	2,24
12е	7,91	1,48	0,17	0,06	6,26	2,24

РАЙОННАЯ ЦЕНА № I-628

Урна, тип II (типовой проект 320-44)

Измеритель — 1 урна

Районы	Прямые затраты, руб.	В том числе, руб.			материальные ресурсы	Затраты труда рабочих, чел.-ч
		основная заработная плата рабочих	эксплуатация машин			
			всего	в том числе заработная плата рабочих, обслуживающих машины		
Строительные работы						
1а — 1е, 3б, 3в, 5б	5,8	1,14	0,15	0,04	4,51	2,07
1ж	5,62	1,14	0,15	0,04	4,33	2,07
2а, 2в, 9в	6,81	1,37	0,15	0,05	5,29	2,07
2б, 11а	6,79	1,31	0,15	0,05	5,33	2,07
2г	8,3	1,6	0,16	0,06	6,54	2,07
3а, 3г	5,72	1,14	0,15	0,04	4,43	2,07
4а, 5а, 6б	5,9	1,14	0,15	0,04	4,61	2,07
4б, 6а, 6в	6,05	1,14	0,15	0,04	4,76	2,07
7, 12а	6,06	1,31	0,15	0,05	4,6	2,07
8а, 12б	6,22	1,31	0,15	0,05	4,76	2,07
8б, 11г — 11е	6,44	1,31	0,15	0,05	4,98	2,07
8в	6,51	1,37	0,15	0,05	4,99	2,07
8г	7,83	1,31	0,15	0,05	6,37	2,07
8д, 9б, 12г, 12д	6,41	1,37	0,15	0,05	4,89	2,07
8е	8,4	1,37	0,15	0,05	6,88	2,07
9а	6,58	1,37	0,15	0,05	5,06	2,07
10а, 10в	7	1,48	0,16	0,06	5,36	2,07
10б	7,22	1,48	0,16	0,06	5,58	2,07
11б, 11в	6,4	1,31	0,15	0,05	4,94	2,07
12в	5,9	1,31	0,15	0,05	4,44	2,07
12е	7,34	1,37	0,15	0,05	5,82	2,07

РАЙОННАЯ ЦЕНА № I-629

Урна, тип I (типовой проект 320-55)

Измеритель — I урна

Районы	Прямые затраты, руб.	В том числе, руб.			материальные ресурсы	Затраты труда рабочих, чел.-ч
		основная заработная плата рабочих	эксплуатация машин			
			всего	в том числе заработная плата рабочих, обслуживающих машины		

Строительные работы

1а — 1в	37,3	2,64	0,14	0,04	34,52	4,08
1г, 1ж, 3а, 3в	39,8	2,64	0,14	0,04	37,02	4,08
1д, 1е	35,7	2,64	0,14	0,04	32,92	4,08
2а	40,6	3,16	0,15	0,04	37,29	4,08
2б, 7г	38,1	3,03	0,15	0,04	34,93	4,08
2в	38,2	3,16	0,15	0,04	34,89	4,08
2г	52,1	3,69	0,15	0,05	48,26	4,08
3б	44,6	2,64	0,14	0,04	41,82	4,08
3г, 6б, 6в	42,8	2,64	0,14	0,04	40,02	4,08
4а	43,6	2,64	0,14	0,04	40,82	4,08
4б	38,3	2,64	0,14	0,04	35,52	4,08
5а	40,5	2,64	0,14	0,04	37,72	4,08
5б	41,3	2,64	0,14	0,04	38,52	4,08
6а	46,2	2,64	0,14	0,04	43,42	4,08
7а — 7в	36,4	3,03	0,15	0,04	33,23	4,08
8а, 8б	41,2	3,03	0,15	0,04	38,03	4,08
8в	39	3,16	0,15	0,04	35,69	4,08
8г, 12а, 12в	47	3,03	0,15	0,04	43,83	4,08
8д, 9б	41,4	3,16	0,15	0,04	38,09	4,08
8е	62,4	3,16	0,15	0,04	59,09	4,08
9а	42,2	3,16	0,15	0,04	38,89	4,08
9в, 12д	47,3	3,16	0,15	0,04	43,99	4,08
10а	42,6	3,43	0,15	0,05	39,02	4,08
10б	49,3	3,43	0,15	0,05	45,72	4,08
10в	47,5	3,43	0,15	0,05	43,92	4,08
11, 12б	51,9	3,03	0,15	0,04	48,72	4,08
12г	46,3	3,16	0,15	0,04	42,99	4,08
12е	53,1	3,16	0,15	0,04	49,79	4,08

РАЙОННАЯ ЦЕНА № 1-630

Урна, тип II (типовой проект 320-55)

Измеритель — 1 урна

Районы	Прямые затраты, руб.	В том числе, руб.			материальные ресурсы	Затраты труда рабочих, чел.-ч
		основная заработная плата рабочих	эксплуатация машин			
			всего	в том числе заработная плата рабочих, обслуживающих машины		

Строительные работы

1а — 1в	17,2	1,17	0,07	0,02	15,96	1,82
1г, 1ж, 3а, 3в	18,2	1,17	0,07	0,02	16,96	1,82
1д, 1е	16,6	1,17	0,07	0,02	15,36	1,82
2а	18,6	1,41	0,07	0,02	17,12	1,82
2б, 7г	17,6	1,35	0,07	0,02	16,18	1,82
2в	17,7	1,41	0,07	0,02	16,22	1,82
2г	23,3	1,64	0,08	0,03	21,58	1,82
3б	20,2	1,17	0,07	0,02	18,96	1,82
3г, 6б, 6в	19,5	1,17	0,07	0,02	18,26	1,82
4а	19,8	1,17	0,07	0,02	18,56	1,82
4б	17,6	1,17	0,07	0,02	16,36	1,82
5а	18,5	1,17	0,07	0,02	17,26	1,82
5б	18,9	1,17	0,07	0,02	17,66	1,82
6а	20,8	1,17	0,07	0,02	19,56	1,82
7а — 7в	16,9	1,35	0,07	0,02	15,48	1,82
8а, 8б	18,9	1,35	0,07	0,02	17,48	1,82
8в	18	1,41	0,07	0,02	16,52	1,82
8г, 12а, 12в	21,2	1,35	0,07	0,02	19,78	1,82
8д, 9б	19	1,41	0,07	0,02	17,52	1,82
8е	27,5	1,41	0,07	0,02	26,02	1,82
9а	19,3	1,41	0,07	0,02	17,82	1,82
9в, 12д	21,3	1,41	0,07	0,02	19,82	1,82
10а	19,5	1,52	0,08	0,02	17,9	1,82
10б	22,2	1,52	0,08	0,02	20,6	1,82
10в	21,4	1,52	0,08	0,02	19,8	1,82
11, 12б	23,1	1,35	0,07	0,02	21,68	1,82
12г	20,9	1,41	0,07	0,02	19,42	1,82
12е	23,6	1,41	0,07	0,02	22,12	1,82

РАЙОННАЯ ЦЕНА № 1-631

Урна, тип III (типовой проект 320-55)

Измеритель — 1 урна

Районы	Прямые затраты, руб.	В том числе, руб				Затраты труда рабочих чел - ч
		основная заработ- ная плата рабочих	эксплуатация машин		матери- альные ресурсы	
			всего	в том числе заработная плата рабо- чих, обслу- живающих машины		
Строительные работы						
1а — 1в	21,4	2,04	0,1	0,03	19,26	3,13
1г, 1ж, 3а, 3в	22,6	2,04	0,1	0,03	20,46	3,13
1д, 1е	20,6	2,04	0,1	0,03	18,46	3,13
2а	23,2	2,44	0,11	0,03	20,65	3,13
2б, 7г	21,9	2,34	0,11	0,03	19,45	3,13
2в	22	2,44	0,11	0,03	19,45	3,13
2г	29,2	2,85	0,11	0,04	26,24	3,13
3б	25	2,04	0,1	0,03	22,86	3,13
3г, 6б, 6в	24,2	2,04	0,1	0,03	22,06	3,13
4а	24,5	2,04	0,1	0,03	22,36	3,13
4б	21,9	2,04	0,1	0,03	19,76	3,13
5а	23	2,04	0,1	0,03	20,86	3,13
5б	23,4	2,04	0,1	0,03	21,26	3,13
6а	25,8	2,04	0,1	0,03	23,66	3,13
7а — 7в	21	2,34	0,11	0,03	18,55	3,13
8а, 8б	23,5	2,34	0,11	0,03	21,05	3,13
8в	22,4	2,44	0,11	0,03	19,85	3,13
8г, 12а, 12в	26,4	2,34	0,11	0,03	23,95	3,13
8д, 9б	23,6	2,44	0,11	0,03	21,05	3,13
8е	34,2	2,44	0,11	0,03	31,65	3,13
9а	24	2,44	0,11	0,03	21,45	3,13
9в, 12д	26,5	2,44	0,11	0,03	23,95	3,13
10а	24,3	2,65	0,11	0,04	21,54	3,13
10б	27,7	2,65	0,11	0,04	24,94	3,13
10в	26,8	2,65	0,11	0,04	24,04	3,13
11, 12б	28,8	2,34	0,11	0,03	26,35	3,13
12г	26,1	2,44	0,11	0,03	23,55	3,13
12е	29,5	2,44	0,11	0,03	26,95	3,13

52. УСТАНОВКИ ДЛЯ СУШКИ БЕЛЬЯ

РАЙОННАЯ ЦЕНА № I-632

Установка для сушки белья, тип 1

Измеритель—1 установка

Районы	Прямые затраты, руб.	В том числе, руб.				Затраты труда рабочих, чел.-ч
		основная заработ- ная плата рабочих	эксплуатация машин		матери- альные ресурсы	
			всего	в том числе заработная плата рабо- чих, обслу- живающих машины		
1а, 1б, 4б,	9,55	1,95	0,21	0,06	7,39	3,41
5а						
1в, 3в, 4а,	9,3	1,95	0,21	0,06	7,14	3,41
5б						
1г—1е	9,9	1,95	0,21	0,06	7,74	3,41
1ж	8,4	1,95	0,19	0,06	6,26	3,41
2а	12,3	2,34	0,25	0,08	9,71	3,41
2б	13	2,24	0,24	0,07	10,52	3,41
2в	13,1	2,34	0,25	0,08	10,51	3,41
2г	13,1	2,73	0,28	0,09	10,09	3,41
3а	9,1	1,95	0,17	0,06	6,98	3,41
3б	8,95	1,95	0,19	0,06	6,81	3,41
3г	8,2	1,95	0,21	0,06	6,04	3,41
6а, 6в	10,2	1,95	0,21	0,06	8,04	3,41
6б	9,45	1,95	0,19	0,06	7,31	3,41
7а—7в	9,6	2,24	0,22	0,07	7,14	3,41
7г	9,45	2,24	0,22	0,07	6,99	3,41
8а, 12б,	9,8	2,24	0,21	0,07	7,35	3,41
12в						
8б	11	2,24	0,22	0,07	8,54	3,41
8в, 9в	11,7	2,34	0,24	0,08	9,12	3,41
8г	16,5	2,24	0,23	0,07	14,03	3,41
8д, 9б	10,6	2,34	0,23	0,08	8,03	3,41
8е	16,1	2,34	0,25	0,08	13,51	3,41
9а	11,4	2,34	0,25	0,08	8,81	3,41
10а	12,4	2,54	0,24	0,08	9,62	3,41
10б	12,7	2,54	0,24	0,08	9,92	3,41
10в	12,2	2,54	0,24	0,08	9,42	3,41
11а	12,6	2,24	0,24	0,07	10,12	3,41
11б—11е	10,6	2,24	0,22	0,07	8,14	3,41
12а	9,2	2,24	0,2	0,07	6,76	3,41
12г	10	2,34	0,21	0,08	7,45	3,41
12д	10,4	2,34	0,21	0,08	7,85	3,41
12е	11,9	2,34	0,25	0,08	9,31	3,41

Районы	Прямые затраты, руб.	В том числе, руб.				Затраты труда рабочих, чел.-ч
		основная заработная плата рабочих	эксплуатация машин		материальные ресурсы	
			всего	в том числе заработная плата рабочих, обслуживающих машины		

II. Монтаж металлоконструкций

1, 3—5	17,3	1,96	0,04	0,02	15,3	2,94
2а, 2в, 8в, 8д, 8е, 12г—12е	17,9	2,36	0,04	0,02	15,5	2,94
26, 8а, 8б, 8г, 12а—12в	17,8	2,26	0,04	0,02	15,5	2,94
2г	18,5	2,75	0,05	0,02	15,7	2,94
6	17,7	1,96	0,04	0,02	15,7	2,94
7, 11	17,6	2,26	0,04	0,02	15,3	2,94
9	18,4	2,36	0,04	0,02	16	2,94
10	20,1	2,55	0,04	0,02	17,51	2,94

РАЙОННАЯ ЦЕНА № I-633

Установка для сушки белья, тип 2

Измеритель — 1 установка

Районы	Прямые затраты, руб.	В том числе, руб.				Затраты труда рабочих, чел.-ч
		основная заработная плата рабочих	эксплуатация машин		материальные ресурсы	
			всего	в том числе заработная плата рабочих, обслуживающих машины		

I. Строительные работы

1а, 1б, 4б, 5а	9,1	1,64	0,21	0,06	7,25	2,87
1в, 3в, 4а	8,9	1,64	0,2	0,06	7,06	2,87
1г—1е	9,45	1,64	0,21	0,06	7,6	2,87
1ж	7,95	1,64	0,19	0,06	6,12	2,87
2а	11,8	1,97	0,25	0,08	9,58	2,87
2б	12,5	1,89	0,24	0,07	10,37	2,87
2в	12,6	1,97	0,25	0,08	10,38	2,87
2г	12,5	2,3	0,28	0,09	9,92	2,87
3а	8,65	1,64	0,17	0,06	6,84	2,87
3б	8,5	1,64	0,19	0,06	6,67	2,87
3г	7,75	1,64	0,21	0,06	5,9	2,87
5б	8,8	1,64	0,24	0,06	6,92	2,87
6а, 6в	9,75	1,64	0,21	0,06	7,9	2,87
6б	9	1,64	0,19	0,06	7,17	2,87

Районы	Прямые затраты, руб.	В том числе, руб.				Затраты труда рабочих, чел.-ч
		основная заработ- ная плата рабочих	эксплуатация машин		матери- альные ресурсы	
			всего	в том числе заработная плата рабо- чих, обслу- живающих машины		
7а—7в	9,1	1,89	0,22	0,07	6,99	2,87
7г	8,95	1,89	0,22	0,07	6,84	2,87
8а, 12б, 12в	9,3	1,89	0,21	0,07	7,2	2,87
8б	10,5	1,89	0,22	0,07	8,39	2,87
8в, 9в	11,1	1,97	0,24	0,08	8,89	2,87
8г	16	1,89	0,23	0,07	13,88	2,87
8д, 9б	10,1	1,97	0,23	0,08	7,9	2,87
8е	15,6	1,97	0,25	0,08	13,38	2,87
9а	10,9	1,97	0,25	0,08	8,68	2,87
10а	11,9	2,14	0,24	0,08	9,52	2,87
10б	12,1	2,14	0,24	0,08	9,72	2,87
10в	11,6	2,14	0,24	0,08	9,22	2,87
11а	12,1	1,89	0,24	0,07	9,97	2,87
11б—11е	10,1	1,89	0,22	0,07	7,99	2,87
12а	8,7	1,89	0,2	0,07	6,61	2,87
12г	9,5	1,97	0,2	0,08	7,33	2,87
12д	9,85	1,97	0,2	0,08	7,68	2,87
12е	11,4	1,97	0,25	0,08	9,18	2,87

II. Монтаж металлоконструкций

1, 3—5	5,9	0,67	0,02	—	5,21	1,01
2а, 2в, 8в, 8д, 8е, 12г — 12е	6,15	0,81	0,02	—	5,32	1,01
2б, 8а, 8б, 8г, 12а—12в	6,1	0,78	0,02	—	5,3	1,01
2г	6,35	0,94	0,02	—	5,39	1,01
6	6,05	0,67	0,02	—	5,36	1,01
7, 11	6,05	0,78	0,02	—	5,25	1,01
9	6,3	0,81	0,02	—	5,47	1,01
10	6,9	0,88	0,02	—	6	1,01

РАЙОННАЯ ЦЕНА № I-634

Установка для сушки белья, тип 4

Измеритель — 1 установка

Районы	Прямые затраты, руб.	В том числе, руб.				Затраты труда рабочих, чел.-ч
		основная заработная плата рабочих	эксплуатация машин		материальные ресурсы	
			всего	в том числе заработная плата рабочих, обслуживающих машины		

I. Строительные работы

1а, 1б, 4б, 5а	6,15	1,27	0,13	0,04	4,75	2,22
1в, 3в, 4а, 5б	6	1,27	0,14	0,04	4,59	2,22
1г—1е	6,4	1,27	0,13	0,04	5	2,22
1ж	5,45	1,27	0,12	0,04	4,06	2,22
2а	7,9	1,52	0,16	0,05	6,22	2,22
2б	8,4	1,46	0,16	0,05	6,78	2,22
2в	8,45	1,52	0,16	0,05	6,77	2,22
2г	8,4	1,78	0,18	0,06	6,44	2,22
3а	5,9	1,27	0,11	0,04	4,52	2,22
3б	5,8	1,27	0,12	0,04	4,41	2,22
3г	5,3	1,27	0,13	0,04	3,9	2,22
6а, 6в	6,6	1,27	0,13	0,04	5,2	2,22
6б	6,1	1,27	0,12	0,04	4,71	2,22
7а—7в	6,2	1,46	0,14	0,05	4,6	2,22
7г	6,1	1,46	0,14	0,05	4,5	2,22
8а, 12б, 12в	6,3	1,46	0,13	0,05	4,71	2,22
8б	7,05	1,46	0,14	0,05	5,45	2,22
8в, 9в	7,5	1,52	0,15	0,05	5,83	2,22
8г	10,6	1,46	0,15	0,05	8,99	2,22
8д, 9б	6,85	1,52	0,15	0,05	5,18	2,22
8е	10,4	1,52	0,16	0,05	8,72	2,22
9а	7,3	1,52	0,16	0,05	5,62	2,22
10а	8	1,65	0,15	0,05	6,2	2,22
10б	8,15	1,65	0,15	0,05	6,35	2,22
10в	7,85	1,65	0,15	0,05	6,05	2,22
11а	8,1	1,46	0,16	0,05	6,48	2,22
11б—11е	6,8	1,46	0,14	0,05	5,2	2,22
12а	5,95	1,46	0,13	0,05	4,36	2,22
12г	6,45	1,52	0,13	0,05	4,8	2,22
12д	6,65	1,52	0,13	0,05	5	2,22
12е	7,65	1,52	0,16	0,05	5,97	2,22

II. Монтаж металлоконструкций

1, 3—5	12,9	1,46	0,03	0,01	11,41	2,18
2а, 2в, 8в, 8д, 8е, 12г—12е	13,3	1,75	0,03	0,01	11,52	2,18

Районы	Прямые затраты, руб.	В том числе, руб.				Затраты труда рабочих, чел.-ч
		основная заработная плата рабочих	эксплуатация машин		материальные ресурсы	
			всего	в том числе заработная плата рабочих, обслуживающих машины		
2б, 8а, 8б, 8г, 12а — 12в	13,2	1,68	0,03	0,01	11,49	2,18
2г	13,8	2,04	0,03	0,02	11,73	2,18
6	13,1	1,46	0,03	0,01	11,61	2,18
7, 11	13,1	1,68	0,03	0,01	11,39	2,18
9	13,7	1,75	0,03	0,01	11,92	2,18
10	15	1,9	0,03	0,01	13,07	2,18

РАЙОННАЯ ЦЕНА № I-635

Установка для сушки белья, тип I (типовой проект 320-18)

Измеритель — I стойка-установка

Районы	Прямые затраты, руб.	В том числе, руб.				Затраты труда рабочих, чел.-ч
		основная заработная плата рабочих	эксплуатация машин		материальные ресурсы	
			всего	в том числе заработная плата рабочих, обслуживающих машины		

I. Строительные работы

1а, 1б, 5а	35	9,29	0,66	0,2	25,05	16,1
1в, 4а, 5б	34	9,29	0,68	0,2	24,03	16,1
1г — 1е	36	9,29	0,66	0,2	26,05	16,1
1ж	31	9,29	0,59	0,2	21,12	16,1
2а	44,4	11,2	0,79	0,24	32,41	16,1
2б	46,8	10,7	0,77	0,22	35,33	16,1
2в	47,3	11,2	0,79	0,24	35,31	16,1
2г	47,5	13	0,89	0,28	33,61	16,1
3а, 3б	33,1	9,29	0,57	0,2	23,24	16,1
3в, 4б, 6б	34,4	9,29	0,63	0,2	24,48	16,1
3г	30,3	9,29	0,66	0,2	20,35	16,1
6а, 6в	37	9,29	0,66	0,2	27,05	16,1
7а — 7в, 12б	35,4	10,7	0,71	0,22	23,99	16,1
7г	34,8	10,7	0,68	0,22	23,42	16,1
8а, 12в	36	10,7	0,65	0,22	24,65	16,1
8б	39,8	10,7	0,68	0,22	28,42	16,1
8в, 9в	42,2	11,2	0,76	0,24	30,24	16,1

Районы	Прямые затраты, руб.	В том числе, руб.				Затраты труда рабочих, чел.-ч
		основная заработная плата рабочих	эксплуатация машин		материальные ресурсы	
			всего	в том числе заработная плата рабочих, обслуживающих машины		
8г	58,4	10,7	0,73	0,22	46,97	16,1
8д, 9б	38,9	11,2	0,74	0,24	26,96	16,1
8е	57,3	11,2	0,79	0,24	45,31	16,1
9а	41,3	11,2	0,79	0,24	29,31	16,1
10а	45,1	12,1	0,76	0,26	32,24	16,1
10б	46	12,1	0,76	0,26	33,14	16,1
10в	44,4	12,1	0,76	0,26	31,54	16,1
11а	44,5	10,7	0,77	0,22	33,03	16,1
11б — 11е	38,4	10,7	0,68	0,22	27,02	16,1
12а	34	10,7	0,62	0,22	22,68	16,1
12г	36,9	11,2	0,65	0,24	25,05	16,1
12д	38,1	11,2	0,65	0,24	26,25	16,1
12е	43,2	11,2	0,79	0,24	31,21	16,1
II. Монтаж металлоконструкций						
1,3—5	24,7	2,8	0,05	0,02	21,85	4,19
2а, 2в, 8в, 8д, 8е, 12г — 12е	25,6	3,36	0,06	0,02	22,18	4,19
2б, 8а, 8б, 8г, 12а — 12в	25,4	3,22	0,06	0,02	22,12	4,19
2г	26,4	3,92	0,06	0,03	22,42	4,19
6	25,2	2,8	0,05	0,02	22,35	4,19
7, 11	25,1	3,22	0,06	0,02	21,82	4,19
9	26,2	3,36	0,06	0,02	22,78	4,19
10	28,7	3,64	0,06	0,02	25	4,19

РАЙОННАЯ ЦЕНА № I-636

Установка для сушки белья, тип II (типовой проект 320-18)

Измеритель — 1 установка

Районы	Прямые затраты, руб.	В том числе, руб.				Затраты труда рабочих, чел.-ч
		основная заработная плата рабочих	эксплуатация машин		материальные ресурсы	
			всего	в том числе заработная плата рабочих, обслуживающих машины		
I. Строительные работы						
1а, 1б, 5а	17,5	4,64	0,33	0,1	12,53	8,03
1в, 4а, 5б	17	4,64	0,34	0,1	12,02	8,03

Районы	Прямые затраты, руб.	В том числе, руб.				Затраты труда рабочих, чел. -ч
		основная заработ- ная плата рабочих	эксплуатация машин		матери- альные ресурсы	
			всего	в том числе заработная плата рабо- чих, обслу- живающих машины		
1г — 1е	18	4,64	0,33	0,1	13,03	8,03
1ж	15,5	4,64	0,3	0,1	10,56	8,03
2а	22,2	5,57	0,39	0,12	16,24	8,03
2б	23,4	5,34	0,39	0,11	17,67	8,03
2в	23,6	5,57	0,39	0,12	17,64	8,03
2г	23,7	6,5	0,45	0,14	16,75	8,03
3а, 3б	16,5	4,64	0,28	0,1	11,58	8,03
3в, 4б, 6б	17,2	4,64	0,31	0,1	12,25	8,03
3г	15,2	4,64	0,33	0,1	10,23	8,03
6а, 6в	18,5	4,64	0,33	0,1	13,53	8,03
7а — 7в, 12б	17,7	5,34	0,35	0,11	12,01	8,03
7г	17,4	5,34	0,34	0,11	11,72	8,03
8а, 12в	18	5,34	0,33	0,11	12,34	8,03
8б	19,9	5,34	0,34	0,11	14,22	8,03
8в, 9в	21,1	5,57	0,38	0,12	15,15	8,03
8г	29,2	5,34	0,37	0,11	23,49	8,03
8д, 9б	19,4	5,57	0,37	0,12	13,46	8,03
8е	28,6	5,57	0,39	0,12	22,64	8,03
9а	20,7	5,57	0,39	0,12	14,74	8,03
10а	22,6	6,03	0,38	0,13	16,19	8,03
10б	23	6,03	0,38	0,13	16,59	8,03
10в	22,2	6,03	0,38	0,13	15,79	8,03
11а	22,2	5,34	0,39	0,11	16,47	8,03
11б — 11е	19,2	5,34	0,34	0,11	13,52	8,03
12а	17	5,34	0,31	0,11	11,35	8,03
12г	18,5	5,57	0,32	0,12	12,61	8,03
12д	19	5,57	0,32	0,12	13,11	8,03
12е	21,6	5,57	0,39	0,12	15,64	8,03

II. Монтаж металлоконструкций

1, 3—5	13,8	1,57	0,03	0,01	12,2	2,35
2а, 2в, 8в, 8д, 8е, 12г — 12е	14,3	1,88	0,03	0,01	12,39	2,35
2б, 8а, 8б, 8г, 12а — 12в	14,2	1,8	0,03	0,01	12,37	2,35
2г	14,8	2,2	0,03	0,01	12,57	2,35
6	14,1	1,57	0,03	0,01	12,5	2,35
7, 11	14,1	1,8	0,03	0,01	12,27	2,35
9	14,7	1,88	0,03	0,01	12,79	2,35
10	16,1	2,04	0,03	0,01	14,03	2,35

РАЙОННАЯ ЦЕНА № I-637

Установка для сушки белья (типовой проект 320-44)

Измеритель — I стойка установки

Районы	Прямые затраты, руб.	В том числе, руб.			материальные ресурсы	Затраты труда рабочих, чел.-ч
		основная заработная плата рабочих	эксплуатация машин			
			всего	в том числе заработная плата рабочих, обслуживающих машины		
1а, 1б, 5а	7,17	1,76	0,19	0,06	5,22	3,02
1в, 3в, 4а, 5б	6,97	1,76	0,19	0,06	5,02	3,02
1г, 6а, 6б	7,37	1,76	0,19	0,06	5,42	3,02
1д, 1е	7,24	1,76	0,19	0,06	5,29	3,02
1ж, 3г	6,34	1,76	0,19	0,06	4,39	3,02
2а, 2в	9,04	2,11	0,2	0,07	6,73	3,02
2б, 11а	8,96	2,02	0,2	0,07	6,74	3,02
2г	9,69	2,46	0,22	0,08	7,01	3,02
3а	7,48	1,76	0,19	0,06	5,53	3,02
3б, 4б	6,9	1,76	0,19	0,06	4,95	3,02
6в	7,63	1,76	0,19	0,06	5,68	3,02
7а — 7в	7,3	2,02	0,2	0,07	5,08	3,02
7г, 12б, 12в	7,13	2,02	0,2	0,07	4,91	3,02
8а	7,48	2,02	0,2	0,07	5,26	3,02
8б	8,23	2,02	0,2	0,07	6,01	3,02
8в, 9а, 12е	8,42	2,11	0,2	0,07	6,11	3,02
8г	11,2	2,02	0,2	0,07	8,98	3,02
8д	7,98	2,11	0,2	0,07	5,67	3,02
8е	10,9	2,11	0,2	0,07	8,59	3,02
9б	8,1	2,11	0,2	0,07	5,79	3,02
9в	8,59	2,11	0,2	0,07	6,28	3,02
10а	9,16	2,28	0,21	0,07	6,67	3,02
10б	9,36	2,28	0,21	0,07	6,87	3,02
10в	9,06	2,28	0,21	0,07	6,57	3,02
11а — 11е	7,99	2,02	0,2	0,07	5,77	3,02
12а	6,81	2,02	0,2	0,07	4,59	3,02
12г	7,45	2,11	0,2	0,07	5,14	3,02
12д	7,53	2,11	0,2	0,07	5,22	3,02

II. Монтаж металлоконструкций

1, 3—5	25,2	2,86	0,06	0,02	22,28	4,28
2а, 2в, 8в, 8д, 8е, 12г — 12е	26,1	3,43	0,06	0,02	22,61	4,28

Районы	Прямые затраты, руб.	В том числе, руб.				Затраты труда рабочих, чел.-ч
		основная заработная плата рабочих	эксплуатация машин		материальные ресурсы	
			всего	в том числе заработная плата рабочих, обслуживающих машины		
26, 8а, 8б, 8г, 12а—12в	25,9	3,29	0,06	0,02	22,55	4,28
2г	27	4	0,06	0,03	22,94	4,28
6	25,7	2,86	0,06	0,02	22,78	4,28
7, 11	25,6	3,29	0,06	0,02	22,25	4,28
9	26,8	3,43	0,06	0,02	23,31	4,28
10	29,3	3,72	0,06	0,02	25,52	4,28

РАЙОННАЯ ЦЕНА № I-638

Установка для сушки белья, тип I (типовой проект 320-53)

Измеритель — I установка

Районы	Прямые затраты, руб.	В том числе, руб.				Затраты труда рабочих, чел.-ч
		основная заработная плата рабочих	эксплуатация машин		материальные ресурсы	
			всего	в том числе заработная плата рабочих, обслуживающих машины		

I. Строительные работы

1а, 16, 3в, 4б, 5а, 6б	9,37	2,59	0,17	0,05	6,61	4,54
1в, 4а, 5б	9,23	2,59	0,18	0,05	6,46	4,54
1г—1е	9,62	2,59	0,18	0,05	6,85	4,54
1ж	8,61	2,59	0,16	0,05	5,86	4,54
2а	11,5	3,11	0,21	0,06	8,18	4,54
2б	12	2,98	0,21	0,06	8,81	4,54
2в	12,1	3,11	0,21	0,06	8,78	4,54
2г	12,4	3,63	0,24	0,08	8,53	4,54
3а, 3б	9,04	2,59	0,15	0,05	6,3	4,54
3г	8,5	2,59	0,18	0,05	5,73	4,54
6а, 6в	9,84	2,59	0,18	0,05	7,07	4,54
7а—7в, 12б, 12в	9,66	2,98	0,18	0,06	6,5	4,54
7г	9,51	2,98	0,19	0,06	6,34	4,54
8а	9,78	2,98	0,19	0,06	6,61	4,54
8б	10,6	,98	0,19	0,06	7,43	4,54

Районы	Прямые затраты, руб.	В том числе, руб.				Затраты труда рабочих, чел.-ч
		основная заработ- ная плата рабочих	эксплуатация машин		матери- альные ресурсы	
			всего	в том числе заработная плата рабо- чих, обслу- живающих машины		
8в, 9в	11,1	3,11	0,21	0,06	7,78	4,54
8г	14,3	2,98	0,2	0,06	11,12	4,54
8д, 9б	10,4	3,11	0,2	0,06	7,09	4,54
8е	14,2	3,11	0,21	0,06	10,88	4,54
9а	10,9	3,11	0,21	0,06	7,58	4,54
10а	11,8	3,37	0,21	0,07	8,22	4,54
10б	11,9	3,37	0,21	0,07	8,32	4,54
10в	11,6	3,37	0,21	0,07	8,02	4,54
11а	11,5	2,98	0,21	0,06	8,31	4,54
11б—11е	10,2	2,98	0,19	0,06	7,03	4,54
12а	9,35	2,98	0,17	0,06	6,2	4,54
12г	9,98	3,11	0,18	0,06	6,69	4,54
12д	10,2	3,11	0,18	0,06	6,91	4,54
12е	11,3	3,11	0,21	0,06	7,98	4,54

II. Монтаж металлоконструкций

1, 3—5	34,6	3,92	0,08	0,03	30,6	5,87
2а, 2в, 8в, 8д, 8е, 12г— 12е	35,8	4,71	0,08	0,03	31,01	5,87
2б, 8а, 8б, 8г, 12а—12в	35,6	4,51	0,08	0,03	31,01	5,87
2г	37	5,49	0,09	0,04	31,42	5,87
6	35,3	3,92	0,08	0,03	31,3	5,87
7, 11	35,2	4,51	0,08	0,03	30,61	5,87
9	36,8	4,71	0,08	0,03	32,01	5,87
10	40,2	5,1	0,08	0,03	35,02	5,87

РАЙОННАЯ ЦЕНА № I-639

Установка для сушки белья, тип II (типовой проект 320-53)

Измеритель — I установка

Районы	Прямые затраты, руб.	В том числе, руб.				Затраты труда рабочих, чел.-ч
		основная заработная плата рабочих	эксплуатация машин		материальные ресурсы	
			всего	в том числе заработная плата рабочих, обслуживающих машины		

I. Строительные работы

1а, 1б, 3в, 4а—5а, 6б	6,65	1,91	0,11	0,03	4,63	3,32
1в, 3а, 5б	6,54	1,91	0,11	0,03	4,52	3,32
1г — 1е	6,77	1,91	0,11	0,03	4,75	3,32
1ж, 3г	6,24	1,91	0,11	0,03	4,22	3,32
2а	7,88	2,3	0,13	0,04	5,45	3,32
2б	8,07	2,2	0,13	0,04	5,74	3,32
2в	8,17	2,3	0,13	0,04	5,74	3,32
2г	8,48	2,68	0,14	0,05	5,66	3,32
3б	6,47	1,91	0,1	0,03	4,46	3,32
6а, 6в	6,88	1,91	0,11	0,03	4,86	3,32
7, 12б, 12в	6,87	2,2	0,11	0,04	4,56	3,32
8а	6,98	2,2	0,11	0,04	4,67	3,32
8б	7,36	2,2	0,11	0,04	5,05	3,32
8в, 9в, 12е	7,7	2,3	0,12	0,04	5,28	3,32
8г	9,22	2,2	0,12	0,04	6,9	3,32
8д, 9б	7,33	2,3	0,12	0,04	4,91	3,32
8е	9,25	2,3	0,13	0,04	6,82	3,32
9а	7,58	2,3	0,13	0,04	5,15	3,32
10	8,09	2,49	0,12	0,04	5,47	3,32
11а	7,79	2,2	0,13	0,04	5,46	3,32
11б — 11е	7,17	2,2	0,11	0,04	4,86	3,32
12а	6,74	2,2	0,1	0,04	4,44	3,32
12г	7,08	2,3	0,11	0,04	4,67	3,32
12д	7,18	2,3	0,11	0,04	4,77	3,32

II. Монтаж металлоконструкций

1, 3—5	24,7	2,8	0,05	0,02	21,85	4,19
2а, 2в, 8в, 8д, 8е, 12г — 12е	25,6	3,36	0,06	0,02	22,18	4,19

Районы	Прямые затраты, руб.	В том числе, руб.				Затраты труда рабочих чел.-ч
		основная заработная плата рабочих	эксплуатация машин		материальные ресурсы	
			всего	в том числе заработная плата рабочих, обслуживающих машины		
26, 8а, 86, 8г, 12а—12в	25,4	3,22	0,06	0,02	22,12	4,19
2г	26,4	3,92	0,06	0,03	22,42	4,19
6	25,2	2,8	0,05	0,02	22,35	4,19
7,11	25,1	3,22	0,06	0,02	21,82	4,19
9	26,2	3,36	0,06	0,02	22,78	4,19
10	28,7	3,64	0,06	0,02	25	4,19

53. УСТАНОВКИ ДЛЯ ЧИСТКИ ДОМАШНЕЙ ОДЕЖДЫ

РАЙОННАЯ ЦЕНА № I-640

Установка для проветривания и чистки домашних вещей, тип I

Измеритель—1 установка

Районы	Прямые затраты, руб.	В том числе, руб.				Затраты труда рабочих, чел.-ч
		основная заработная плата рабочих	эксплуатация машин		материальные ресурсы	
			всего	в том числе заработная плата рабочих, обслуживающих машины		

I. Строительные работы

1а 16, 3в, 46, 5а	22,5	2,94	0,1	0,03	19,46	5,03
1в, 4а, 6б	21,7	2,94	0,1	0,03	18,66	5,03
1г,—1е	23	2,94	0,1	0,03	19,96	5,03
1ж	19,5	2,94	0,1	0,03	16,46	5,03
2а	28,3	3,53	0,12	0,04	24,65	5,03
2б	30,2	3,38	0,12	0,03	26,7	5,03
2в	30,3	3,53	0,12	0,04	26,65	5,03
2г	31,7	4,12	0,13	0,04	27,45	5,03
3а, 5б	21,1	2,94	0,1	0,03	18,06	5,03
3б	20,7	2,94	0,1	0,03	17,66	5,03
3г	18,8	2,94	0,1	0,03	15,76	5,03
6а, 6в	23,3	2,94	0,1	0,03	20,26	5,03
7а—7в	22,2	3,38	0,11	0,03	18,71	5,03
7г, 12б	21,8	3,38	0,11	0,03	18,31	5,03
8а	22,7	3,38	0,11	0,03	19,21	5,03
8б	25,4	3,38	0,11	0,03	21,91	5,03

Районы	Прямые затраты, руб.	В том числе, руб.				Затраты труда рабочих, чел.-ч
		основная заработная плата рабочих	эксплуатация машин		материальные ресурсы	
			всего	в том числе заработная плата рабочих, обслуживающих машины		
8в	26,9	3,53	0,11	0,04	23,26	5,03
8г	37,7	3,38	0,11	0,03	34,21	5,03
8д, 9б	24,5	3,53	0,11	0,04	20,86	5,03
8е	35,9	3,53	0,12	0,04	32,25	5,03
9а, 9в	26,2	3,53	0,12	0,04	22,55	5,03
10а, 10б	28,4	3,83	0,12	0,04	24,45	5,03
10в	27,4	3,83	0,12	0,04	23,45	5,03
11а	28,1	3,38	0,12	0,03	24,6	5,03
11б — 11е	23,9	3,38	0,11	0,03	20,41	5,03
12а	21,6	3,38	0,1	0,03	18,12	5,03
12в	20,8	3,38	0,1	0,03	17,32	5,03
12г	23	3,53	0,1	0,04	19,37	5,03
12д	24,2	3,53	0,1	0,04	20,57	5,03
12е	29,2	3,53	0,12	0,04	25,55	5,03

II. Монтаж металлоконструкций

1, 3—5	19,6	2,56	0,01	—	17,03	3,83
2а, 2в, 8в, 8д, 8е, 12г — 12е	20,4	3,07	0,01	—	17,32	3,83
2б, 8а, 8б, 8г, 12а — 12в	20,2	2,94	0,01	—	17,25	3,83
2г	21,1	3,58	0,01	—	17,51	3,83
6	20	2,56	0,01	—	17,43	3,83
7, 11	20	2,94	0,01	—	17,05	3,83
9	20,9	3,07	0,01	—	17,82	3,83
10	22,9	3,33	0,01	—	19,56	3,83

РАЙОННАЯ ЦЕНА № I-641

Установка для проветривания и чистки домашних вещей, тип II

Измеритель — 1 установка

Районы	Прямые затраты, руб.	В том числе, руб.				Затраты труда рабочих, чел.-ч
		основная заработная плата рабочих	эксплуатация машин		материальные ресурсы	
			всего	в том числе заработная плата рабочих, обслуживающих машины		

I. Строительные работы

1а, 1б, 3в, 4, 6б	10,5	3,2	0,17	0,05	7,13	5,53
-------------------	------	-----	------	------	------	------

Районы	Прямые затраты, руб.	В том числе, руб.			материальные ресурсы	Затраты труда рабочих, чел-ч
		основная заработная плата рабочих	эксплуатация машин			
			всего	в том числе заработная плата рабочих, обслуживающих машины		
1в, 5б	10,4	3,2	0,19	0,05	7,01	5,53
1г—1е	10,9	3,2	0,18	0,05	7,52	5,53
1ж	9,64	3,2	0,16	0,05	6,28	5,53
2а	13,1	3,84	0,21	0,06	9,05	5,53
2б	13,7	3,68	0,21	0,06	9,81	5,53
2в	13,8	3,84	0,21	0,06	9,75	5,53
2г	14,5	4,48	0,24	0,07	9,78	5,53
3а	10,2	3,2	0,15	0,05	6,85	5,53
3б	10,1	3,2	0,16	0,05	6,74	5,53
3г	9,48	3,2	0,18	0,05	6,1	5,53
5а	10,6	3,2	0,18	0,05	7,22	5,53
6а, 6в	11,1	3,2	0,18	0,05	7,72	5,53
7а—7в, 12б	10,8	3,68	0,19	0,06	6,93	5,53
7г	10,7	3,68	0,18	0,06	6,84	5,53
8а, 12в	11	3,68	0,18	0,06	7,14	5,53
8б	11,9	3,68	0,18	0,06	8,04	5,53
8в, 9в	12,6	3,84	0,21	0,06	8,56	5,53
8г	16,6	3,68	0,2	0,06	12,72	5,53
8д, 9б	11,8	3,84	0,2	0,06	7,76	5,53
8е	16,5	3,84	0,21	0,06	12,45	5,53
9а	12,4	3,84	0,21	0,06	8,35	5,53
10а	13,4	4,16	0,2	0,07	9,04	5,53
10б	13,6	4,16	0,2	0,07	9,24	5,53
10в	13,2	4,16	0,2	0,07	8,84	5,53
11а	13,4	3,68	0,21	0,06	9,51	5,53
11б—11е	11,7	3,68	0,18	0,06	7,84	5,53
12а	10,4	3,68	0,17	0,06	6,55	5,53
12г	11,2	3,84	0,17	0,06	7,19	5,53
12д	11,4	3,84	0,17	0,06	7,39	5,53
12е	12,8	3,84	0,21	0,06	8,75	5,53

II. Монтаж мегаллоконструкций

1, 3—5	16,3	1,85	0,04	0,01	14,41	2,77
2а, 2в, 8в, 8д, 8е, 12г—12с	16,9	2,22	0,04	0,01	14,64	2,77
2б, 8а, 8б, 8г, 12а—12в	16,8	2,13	0,04	0,01	14,63	2,77
2г	17,4	2,59	0,04	0,02	14,77	2,77
6	16,6	1,85	0,04	0,01	14,71	2,77
7, 11	16,6	2,13	0,04	0,01	14,43	2,77
9	17,3	2,22	0,04	0,01	15,04	2,77
10	19	2,4	0,04	0,02	16,56	2,77

РАЙОННАЯ ЦЕНА № I-642

Установка для проветривания и чистки домашних вещей, тип III

Измеритель — I установка

Районы	Прямые затраты, руб.	В том числе, руб.			Затраты труда рабочих, чел.-ч	
		основная заработная плата рабочих	эксплуатация машин			материальные ресурсы
			всего	в том числе заработная плата рабочих, обслуживающих машины		

I. Строительные работы

1а, 1б, 3в, 4б, 5а	9,48	1,35	0,21	0,06	7,92	2,3
1в, 4а, 6б	9,17	1,35	0,2	0,06	7,62	2,3
1г — 1е	9,7	1,35	0,21	0,06	8,14	2,3
1ж	8,27	1,35	0,19	0,06	6,73	2,3
2а	11,9	1,62	0,24	0,07	10,04	2,3
2б	12,7	1,55	0,23	0,07	10,92	2,3
2в	12,8	1,62	0,24	0,07	10,94	2,3
2г	13,4	1,89	0,26	0,09	11,25	2,3
3а	8,9	1,35	0,18	0,06	7,37	2,3
3б	8,77	1,35	0,19	0,06	7,23	2,3
3г	7,99	1,35	0,21	0,06	6,43	2,3
5б	8,94	1,35	0,23	0,06	7,36	2,3
6а, 6в	9,82	1,35	0,21	0,06	8,26	2,3
7а — 7в	9,4	1,55	0,22	0,07	7,63	2,3
7г, 12б	9,24	1,55	0,21	0,07	7,48	2,3
8а	9,61	1,55	0,21	0,07	7,85	2,3
8б	10,7	1,55	0,21	0,07	8,94	2,3
8в	11,3	1,62	0,23	0,07	9,45	2,3
8г	15,8	1,55	0,22	0,07	14,03	2,3
8д, 9б	10,4	1,62	0,23	0,07	8,55	2,3
8е	15	1,62	0,24	0,07	13,14	2,3
9а, 9в	11	1,62	0,24	0,07	9,14	2,3
10а, 10б	12	1,75	0,23	0,08	10,02	2,3
10в	11,6	1,75	0,23	0,08	9,62	2,3
11а	11,8	1,55	0,23	0,07	10,02	2,3
11б — 11е	10,1	1,55	0,21	0,07	8,34	2,3
12а	9,13	1,55	0,2	0,07	7,38	2,3
12в	8,84	1,55	0,2	0,07	7,09	2,3
12г	9,74	1,62	0,21	0,07	7,91	2,3
12д	10,2	1,62	0,21	0,07	8,37	2,3
12е	12,3	1,62	0,21	0,07	10,44	2,3

Районы	Прямые затраты, руб.	В том числе, руб.			материальные ресурсы	Затраты труда рабочих, чел.-ч
		основная заработная плата рабочих	эксплуатация машин			
			всего	в том числе заработная плата рабочих, обслуживающих машины		

II. Монтаж металлоконструкций

1, 3—5	8,15	1,17	0,01	—	6,97	1,75
2а, 2в, 8в, 8д, 8е, 12г — 12е	8,49	1,41	0,01	—	7,07	1,75
26, 8а, 8б, 8г, 12а — 12в	8,42	1,35	0,01	—	7,06	1,75
2г	8,81	1,64	0,01	—	7,16	1,75
6	8,31	1,17	0,01	—	7,13	1,75
7, 11	8,34	1,35	0,01	—	6,98	1,75
9	8,7	1,41	0,01	—	7,28	1,75
10	9,52	1,52	0,01	—	7,99	1,75

РАЙОННАЯ ЦЕНА № I-643

Установка для чистки домашней одежды, тип I

Измеритель — 1 установка

Районы	Прямые затраты, руб.	В том числе, руб.			материальные ресурсы	Затраты труда рабочих, чел.-ч
		основная заработная плата рабочих	эксплуатация машин			
			всего	в том числе заработная плата рабочих, обслуживающих машины		

I. Строительные работы

1а, 1б, 3б, 3в, 4б, 5б	44,6	10,3	0,79	0,23	33,51	17,9
1в, 3а	43,8	10,3	0,71	0,23	32,79	17,9
1г	46,6	10,3	0,77	0,23	35,53	17,9
1д, 1е, 4а	45,4	10,3	0,74	0,23	34,36	17,9
1ж, 3г	41,7	10,3	0,74	0,23	30,66	17,9
2а, 9в	55,1	12,4	0,91	0,28	41,79	17,9
2б	56,8	11,9	0,89	0,26	44,1	17,9

Районы	Прямые затраты, руб.	В том числе, руб.				Затраты труда рабочих, чел.-ч
		основная заработ- ная плата рабочих	эксплуатация машин		матери- альные ресурсы	
			всего	в том числе заработная плата рабо- чих, обслу- живающих машины		
2в	57,3	12,4	0,91	0,28	43,89	17,9
2г	62,1	14,4	1,02	0,33	46,68	17,9
5а, 6б	45,9	10,3	0,74	0,23	34,86	17,9
6а	49,7	10,3	0,77	0,23	38,63	17,9
6в	48,5	10,3	0,77	0,23	37,43	17,9
7	44,8	11,9	0,82	0,26	32,08	17,9
8а, 12а	46,9	11,9	0,77	0,26	34,23	17,9
8б, 12б	50,6	11,9	0,8	0,26	37,9	17,9
8в, 9а	52,6	12,4	0,88	0,28	39,32	17,9
8г	71,3	11,9	0,85	0,26	58,55	17,9
8д, 9б, 12г	50,1	12,4	0,81	0,28	36,89	17,9
8е	75,2	12,4	0,91	0,28	61,89	17,9
10а	56,6	13,4	0,88	0,3	42,32	17,9
10б	59,6	13,4	0,88	0,3	45,32	17,9
10в	57,5	13,4	0,88	0,3	43,22	17,9
11а	59,2	11,9	0,89	0,26	46,41	17,9
11б — 11е	53,1	11,9	0,8	0,26	40,4	17,9
12в	48,8	11,9	0,73	0,26	36,17	17,9
12д	51	12,4	0,77	0,28	37,83	17,9
12е	58,3	12,4	0,91	0,28	44,99	17,9

II. Монтаж металлоконструкций

1, 3—5	33,1	3,76	0,07	0,02	29,27	5,62
2а, 2в, 8в, 8д, 8е, 12г — 12е	34,3	4,51	0,08	0,03	29,71	5,62
2б, 8а, 8б, 8г, 12а — 12в	34,1	4,32	0,08	0,03	29,7	5,62
2г	35,4	5,26	0,08	0,03	30,06	5,62
6	33,8	3,76	0,07	0,02	29,97	5,62
7, 11	33,7	4,32	0,08	0,03	29,3	5,62
9	35,2	4,51	0,08	0,03	30,61	5,62
10	38,5	4,88	0,08	0,03	33,54	5,62

РАЙОННАЯ ЦЕНА № 1-644

Установка для чистки домашней одежды, тип II

Измеритель — I установка

Районы	Прямые затраты, руб.	В том числе, руб.				Затраты труда рабочих, чел.-ч
		основная заработная плата рабочих	эксплуатация машин		материальные ресурсы	
			всего	в том числе заработная плата рабочих, обслуживающих машины		

I. Строительные работы

1а, 1ж, 3а, 4а, 6а, 6б	31	3,66	0,83	0,31	26,51	6,12
1б, 1г — 1е	32,1	3,66	0,84	0,31	27,6	6,12
1в, 4б, 5а	31,5	3,66	0,84	0,31	27	6,12
2а, 8е, 12е	35,4	4,39	0,91	0,37	30,1	6,12
2б, 11б, 12б	33,8	4,21	0,89	0,35	28,7	6,12
2в, 9в	38,2	4,39	0,91	0,37	32,9	6,12
2г	38,4	5,12	0,98	0,43	32,3	6,12
3б — 3г	30,5	3,66	0,84	0,31	26	6,12
5б	34,8	3,66	0,85	0,31	30,29	6,12
6в	33	3,66	0,84	0,31	28,5	6,12
7,8б, 11г	32,7	4,21	0,89	0,35	27,6	6,12
8а, 11в, 11д, 11е	33,2	4,21	0,89	0,35	28,1	6,12
8в, 9а	34,4	4,39	0,91	0,37	29,1	6,12
8г	34,7	4,21	0,89	0,35	29,6	6,12
8д, 12г	33,7	4,39	0,9	0,37	28,41	6,12
9б	33,2	4,39	0,91	0,37	27,9	6,12
10а	34,7	4,76	0,94	0,4	29	6,12
10б	37,8	4,76	0,94	0,4	32,1	6,12
10в	39,5	4,76	0,94	0,4	33,8	6,12
11а	41	4,21	0,9	0,35	35,9	6,12
12а	31,8	4,21	0,88	0,35	26,71	6,12
12в	31,2	4,21	0,88	0,35	26,11	6,12
12д	36,9	4,39	0,9	0,37	31,61	6,12

II. Монтаж металлоконструкций

1, 3—5	45,3	7,48	0,08	0,03	37,74	11,4
2а, 2в, 8в, 8д, 8е, 12г — 12е	47,4	8,98	0,08	0,03	38,34	11,4

Районы	Прямые затраты, руб.	В том числе, руб.				Затраты труда рабочих, чел.-ч
		основная заработ- ная плата рабочих	эксплуатация машин		матери- альные ресурсы	
			всего	в том числе заработная плата рабо- чих, обслу- живающих машины		
2б, 8а, 8б, 8г, 12а — 12в	46,9	8,61	0,08	0,03	38,21	11,4
2г	49,3	10,5	0,09	0,04	38,71	11,4
6	46,1	7,48	0,08	0,03	38,54	11,4
7, 11	46,4	8,61	0,08	0,03	37,71	11,4
9	48,5	8,98	0,08	0,03	39,44	11,4
10	53	9,73	0,09	0,03	43,18	11,4

РАЙОННАЯ ЦЕНА № I-645

Установки для чистки домашней одежды, тип III

Измеритель — 1 установка

Районы	Прямые затраты, руб.	В том числе, руб.				Затраты труда рабочих, чел.-ч
		основная заработ- ная плата рабочих	эксплуатация машин		матери- альные ресурсы	
			всего	в том числе заработная плата рабо- чих, обслу- живающих машины		

I. Строительные работы

1а, 1ж, 3	25,3	2,91	0,43	0,15	21,97	5,18
1б	27,2	2,91	0,43	0,15	23,87	5,18
1в, 4,6а, 6б	26	2,91	0,43	0,15	22,67	5,18
1г, 1е	26,8	2,91	0,43	0,15	23,47	5,18
1д	27,7	2,91	0,43	0,15	24,37	5,18
2а	30,9	3,5	0,46	0,18	26,94	5,18
2б, 8а	28,2	3,35	0,45	0,18	24,4	5,18
2в	36,2	3,5	0,46	0,18	32,24	5,18
2г	30,7	4,08	0,49	0,21	26,13	5,18
5а	26,4	2,91	0,43	0,15	23,07	5,18
5б	30,8	2,91	0,43	0,15	27,47	5,18
6в	28,8	2,91	0,43	0,15	25,47	5,18
7а — 7в, 8б	27,2	3,35	0,45	0,18	23,4	5,18
7г, 12а	26,8	3,35	0,45	0,18	23	5,18
8в, 9а	30,1	3,5	0,46	0,18	26,14	5,18
8г, 11г,	29	3,35	0,45	0,18	25,2	5,18
11д, 12в 8д	28,5	3,5	0,46	0,18	24,54	5,18

Районы	Прямые затраты, рубо	В том числе, руб				Затраты труда ра очих, чел.-ч
		основная зара от- няя плата рабочих	эксплуатация машин		матери- альные ресурсы	
			всего	в том числе заработная плата ра очих, обслу- живающих машины		
8е	31,4	3,5	0,46	0,18	27,44	5,18
9б	27,8	3,5	0,46	0,18	23,84	5,18
9в, 12д	35,3	3,5	0,46	0,18	31,34	5,18
10а	30,3	3,79	0,47	0,2	26,04	5,18
10б	35,1	3,79	0,47	0,2	30,84	5,18
10в	37,5	3,79	0,47	0,2	33,24	5,18
11а	39	3,35	0,45	0,18	35,2	5,18
11б, 12б	30,4	3,35	0,45	0,18	26,6	5,18
11в, 11е	29,4	3,35	0,45	0,18	25,6	5,18
12г	28,9	3,5	0,46	0,18	24,94	5,18
12е	29,6	3,5	0,46	0,18	25,64	5,18

II. Монтаж металлоконструкций

1, 3—5	18,9	4,12	0,02	0,01	14,76	6,16
2а, 2в, 8в, 8д, 8е, 12г—12е	19,9	4,94	0,02	0,01	14,94	6,16
2б, 8а, 8б, 8г, 12а—12в	19,7	4,74	0,02	0,01	14,94	6,16
2г	21	5,76	0,02	0,01	15,22	6,16
6	19,2	4,12	0,02	0,01	15,06	6,16
7, 11	19,5	4,74	0,02	0,01	14,74	6,16
9	20,4	4,94	0,02	0,01	15,44	6,16
10	22,5	5,35	0,02	0,01	17,13	6,16

РАЙОННАЯ ЦЕНА № I-646

Установка для чистки домашней одежды, тип IV

Измеритель — 1 установка

Районы	Прямые затраты, руб.	В том числе, руб.				Затраты труда рабочих, чел.-ч
		основная заработная плата рабочих	эксплуатация машин		матери- альные ресурсы	
			всего	в том числе заработная плата рабочих, обслу- живающих машины		
1а, 1б, 5а	33,8	8,52	0,66	0,2	24,62	14,7
1в, 5б	32,7	8,52	0,71	0,2	23,47	14,7

I. Строительные работы

1а, 1б, 5а	33,8	8,52	0,66	0,2	24,62	14,7
1в, 5б	32,7	8,52	0,71	0,2	23,47	14,7

Районы	Прямые затраты, руб.	В том числе, руб.				Затраты труда рабочих чел -ч
		основная заработ- ная плата рабочих	эксплуатация машин			
			всего	в том числе заработная плата рабо- чих, обслу- живающих машины	матери- альные ресурсы	
1г—1с	34,9	8,52	0,66	0,2	25,72	14,7
1ж	29,8	8,52	0,59	0,2	20,69	14,7
2а	43,1	10,2	0,79	0,24	32,11	14,7
2б	45,6	9,8	0,77	0,22	35,03	14,7
2в	46	10,2	0,79	0,24	35,01	14,7
2г	46	11,9	0,89	0,28	33,21	14,7
3а	32,2	8,52	0,54	0,2	23,14	14,7
3б	31,8	8,52	0,59	0,2	22,69	14,7
3в, 4,6б	33,3	8,52	0,62	0,2	24,15	14,7
3г	29,2	8,52	0,66	0,2	20,02	14,7
6а, 6в	35,9	8,52	0,66	0,2	26,72	14,7
7а—7в, 12б	34,2	9,8	0,71	0,22	23,69	14,7
7г	33,6	9,8	0,68	0,22	23,12	14,7
8а, 12в	34,7	9,8	0,65	0,22	24,25	14,7
8б	38,6	9,8	0,68	0,22	28,12	14,7
8в, 9в	41	10,2	0,76	0,24	30,04	14,7
8г	57,2	9,8	0,73	0,22	46,67	14,7
8д, 9б	37,6	10,2	0,74	0,24	26,66	14,7
8е	56	10,2	0,79	0,24	45,01	14,7
9а	40,1	10,2	0,79	0,24	29,11	14,7
10а	43,8	11,1	0,76	0,26	31,94	14,7
10б	44,6	11,1	0,76	0,26	32,74	14,7
10в	43	11,1	0,76	0,26	31,14	14,7
11а	43,3	9,8	0,77	0,22	32,73	14,7
11б—11е	37,2	9,8	0,68	0,22	26,72	14,7
12а	32,8	9,8	0,62	0,22	22,38	14,7
12г	35,7	10,2	0,65	0,24	24,85	14,7
12д	36,8	10,2	0,65	0,24	25,95	14,7
12е	41,9	10,2	0,79	0,24	30,91	14,7

II. Монтаж металлоконструкций

1, 3—5	58,8	6,67	0,13	0,04	52	9,98
2а, 2в, 8в, 8д, 8е, 12г—12е	60,9	8,01	0,14	0,05	52,75	9,98
2б, 8а, 8б, 8г, 12а—12в	60,5	7,67	0,14	0,05	52,69	9,98
2г	62,9	9,34	0,15	0,06	53,41	9,98
6	60	6,67	0,13	0,04	53,2	9,98
7, 11	59,8	7,67	0,14	0,05	51,99	9,98
9	62,5	8,01	0,14	0,05	54,35	9,98
10	68,3	8,67	0,14	0,06	59,49	9,98

54. УСТАНОВКИ ЛАЗАТЕЛЬНЫЕ

РАЙОННАЯ ЦЕНА № I-647

Установка для лазания, тип 1

Измеритель — 1 установка

Районы	Прямые затраты, руб.	В том числе, руб.				Затраты труда рабочих, чел -ч
		основная заработ- ная плата рабочих	эксплуатация машин		матери- альные ресурсы	
			всего	в том числе заработная плата рабо- чих, обслу- живающих машины		
Строительные работы						
1а — 1в, 1д — 1ж, 3а — 3в	65,6	8,01	0,6	0,19	56,99	14
1г	67	8,01	0,61	0,19	58,38	14
2а, 2в, 8д	68	9,62	0,66	0,23	57,72	14
2б, 7	66,7	9,21	0,64	0,22	56,85	14
2г	82,6	11,2	0,71	0,27	70,69	14
3г	72,7	8,01	0,61	0,19	64,08	14
4,5	68,3	8,01	0,61	0,19	59,68	14
6а	70,6	8,01	0,61	0,19	61,98	14
6б, 6в	69,8	8,01	0,6	0,19	61,19	14
8а, 8б	68,7	9,21	0,63	0,22	58,86	14
8в, 9а, 9б	69,8	9,62	0,66	0,23	59,53	14
8г, 12в	74,7	9,21	0,63	0,22	64,86	14
8е	93,6	9,62	0,66	0,23	83,32	14
9в	75,4	9,62	0,66	0,23	65,12	14
10а	71,1	10,4	0,67	0,25	60,03	14
10б	78,7	10,4	0,67	0,25	67,63	14
10в	76,6	10,4	0,67	0,25	65,53	14
11а — 12б	71,5	9,21	0,64	0,22	61,65	14
12г, 12д	71,8	9,62	0,64	0,23	61,54	14
12е	83,3	9,62	0,66	0,23	73,02	14

РАЙОННАЯ ЦЕНА № I-648
Устаговка для лазания, тип 2
Измеритель — 1 установка

Районы	Прямые затраты, руб.	В том числе, руб.			Затраги труда рабочих, чел.-ч	
		основная заработная плата рабочих	эксплуатация машин			материальные ресурсы
			всего	в том числе заработная плата рабочих, обслуживающих машины		

Строительные работы

1а — 1в, 1д — 1ж, 3а — 3в	28,8	4,24	0,32	0,1	24,24	7,4
1г	29,3	4,24	0,32	0,1	24,74	7,4
2а, 2в, 8д	30	5,09	0,35	0,12	24,56	7,4
2б, 7	29,4	4,88	0,34	0,12	24,18	7,4
2г	36,2	5,94	0,37	0,15	29,89	7,4
3г	31,7	4,24	0,32	0,1	27,14	7,4
4, 5	29,8	4,24	0,32	0,1	25,24	7,4
6	30,6	4,24	0,32	0,1	26,04	7,4
8а, 8б	30,2	4,88	0,34	0,12	24,98	7,4
8в, 9а, 9б	30,7	5,09	0,35	0,12	25,26	7,4
8г, 12в	32,6	4,88	0,34	0,12	27,38	7,4
8е	40,8	5,09	0,35	0,12	35,36	7,4
9в	33	5,09	0,35	0,12	27,56	7,4
10а	31,4	5,52	0,36	0,13	25,52	7,4
10б	34,6	5,52	0,36	0,13	28,72	7,4
10в	33,7	5,52	0,36	0,13	27,82	7,4
11а — 12б	31,2	4,88	0,34	0,12	25,98	7,4
12г, 12д	31,4	5,09	0,34	0,12	25,97	7,4
12е	36,2	5,09	0,35	0,12	30,76	7,4

РАЙОННАЯ ЦЕНА № I-649
Установка для лазания, тип 3
Измеритель — 1 установка

Районы	Прямые затраты, руб	В том числе, руб.			Затраты труда рабочих, чел.-ч	
		основная заработная плата рабочих	эксплуатация машин			материальные ресурсы
			всего	в том числе заработная плата рабочих, обслуживающих машины		

Строительные работы

1а — 1в, 1д — 1ж, 3а — 3в	56,8	8,41	0,51	0,16	47,88	14,6
---------------------------------	------	------	------	------	-------	------

Продолжение

Районы	Прямые затраты, руб	В том числе, руб.				Затраты труда рабочих, чел -ч
		основная заработная плата рабочих	эксплуатация машин		материальные ресурсы	
			всего	в том числе заработная плата рабочих, обслуживающих машины		
1 г	57,8	8,41	0,51	0,16	48,87	14,6
2а, 2в, 8д	59,1	10,1	0,56	0,2	48,44	14,6
2б, 7	58	9,67	0,54	0,19	47,79	14,6
2г	70,7	11,8	0,6	0,23	58,3	14,6
3г	61,9	8,41	0,51	0,16	52,97	14,6
4, 5	58,6	8,41	0,52	0,16	49,67	14,6
6	59,9	8,41	0,51	0,16	50,98	14,6
8а, 8б	59,4	9,67	0,54	0,19	49,19	14,6
8в, 9а, 9б	60,4	10,1	0,56	0,2	49,75	14,6
8г, 12в	63,8	9,67	0,54	0,19	53,59	14,6
8е	78,9	10,1	0,56	0,2	68,24	14,6
9в	64,5	10,1	0,56	0,2	53,84	14,6
10а	61,9	10,9	0,57	0,21	50,43	14,6
10б	67,6	10,9	0,57	0,21	56,13	14,6
10в	66	10,9	0,57	0,21	54,53	14,6
11а — 12б	61,3	9,67	0,54	0,19	51,09	14,6
12г, 12д	61,7	10,1	0,54	0,2	51,06	14,6
12е	70,2	10,1	0,56	0,2	59,54	14,6

РАЙОННАЯ ЦЕНА № I-650

Установка для лазания, тип 4

Измеритель — 1 установка

Районы	Прямые затраты, руб	В том числе, руб.				Затраты труда рабочих, чел -ч
		основная заработная плата рабочих	эксплуатация машин		материальные ресурсы	
			всего	в том числе заработная плата рабочих, обслуживающих машины		
1а — 1в, 1д — 1ж, 3а — 3в	79,2	11,4	0,6	0,19	67,2	19,9
1г	80,8	11,4	0,6	0,19	68,8	19,9
2а, 2в, 8д	82,3	13,7	0,65	0,23	67,95	19,9
2б, 7	80,7	13,2	0,64	0,22	66,86	19,9
2г	101	16	0,7	0,27	84,3	19,9
3г	87,8	11,4	0,6	0,19	75,8	19,9
4, 5	82,3	11,4	0,61	0,19	70,29	19,9

Строительные работы

1а — 1в, 1д — 1ж, 3а — 3в	79,2	11,4	0,6	0,19	67,2	19,9
1г	80,8	11,4	0,6	0,19	68,8	19,9
2а, 2в, 8д	82,3	13,7	0,65	0,23	67,95	19,9
2б, 7	80,7	13,2	0,64	0,22	66,86	19,9
2г	101	16	0,7	0,27	84,3	19,9
3г	87,8	11,4	0,6	0,19	75,8	19,9
4, 5	82,3	11,4	0,61	0,19	70,29	19,9

Районы	Прямые затраты, руб.	В том числе, руб.			материальные ресурсы	Затраты труда рабочих, чел - ч
		основная заработная плата рабочих	эксплуатация машин			
			всего	в том числе заработная плата рабочих, обслуживающих машины		
6а	84,9	11,4	0,6	0,19	72,9	19,9
6б, 6в	84	11,4	0,6	0,19	72	19,9
8а, 8б	83,1	13,2	0,63	0,22	69,27	19,9
8в, 9а	85,1	13,7	0,65	0,23	70,75	19,9
8г, 12в	90,4	13,2	0,63	0,22	76,57	19,9
8е	114	13,7	0,65	0,23	99,65	19,9
9б	84	13,7	0,65	0,23	69,65	19,9
9в	91,5	13,7	0,65	0,23	77,15	19,9
10а	86,4	14,9	0,67	0,25	70,83	19,9
10б	95,8	14,9	0,67	0,25	80,23	19,9
10в	93,2	14,9	0,67	0,25	77,63	19,9
11а — 12а	85,8	13,2	0,63	0,22	71,97	19,9
12б	86,8	13,2	0,63	0,22	72,97	19,9
12г, 12д	86,8	13,7	0,64	0,23	72,46	19,9
12е	101	13,7	0,65	0,23	86,65	19,9

РАЙОННАЯ ЦЕНА № I-651

Установка для лазания, тип 5

Измеритель — 1 установка

Районы	Прямые затраты, руб.	В том числе, руб.			материальные ресурсы	Затраты труда рабочих, чел.~ч
		основная заработная плата рабочих	эксплуатация машин			
			всего	в том числе заработная плата рабочих, обслуживающих машины		
1а — 1в, 1д — 1ж, 3а — 3в	65,1	14,3	0,88	0,29	49,92	24,9
1г	66,5	14,3	0,89	0,29	51,31	24,9
2а, 2в, 8д	68,8	17,2	0,95	0,35	50,65	24,9
2б, 7г	67,4	16,5	0,94	0,33	49,96	24,9
2г	86	20,1	1,02	0,4	64,88	24,9
3г	72,7	14,3	0,89	0,29	57,51	24,9
4,5	67,6	14,3	0,89	0,29	53,41	24,9
6а	69,8	14,3	0,89	0,29	54,61	24,9
6б, 6в	68,9	14,3	0,89	0,29	53,72	24,9
7а — 7в	66,7	16,5	0,93	0,33	49,27	24,9

Строительные работы

1а — 1в, 1д — 1ж, 3а — 3в	65,1	14,3	0,88	0,29	49,92	24,9
1г	66,5	14,3	0,89	0,29	51,31	24,9
2а, 2в, 8д	68,8	17,2	0,95	0,35	50,65	24,9
2б, 7г	67,4	16,5	0,94	0,33	49,96	24,9
2г	86	20,1	1,02	0,4	64,88	24,9
3г	72,7	14,3	0,89	0,29	57,51	24,9
4,5	67,6	14,3	0,89	0,29	53,41	24,9
6а	69,8	14,3	0,89	0,29	54,61	24,9
6б, 6в	68,9	14,3	0,89	0,29	53,72	24,9
7а — 7в	66,7	16,5	0,93	0,33	49,27	24,9

Районы	Прямые затраты, руб	В том числе, руб.				Затраты труда рабочих, чел.-ч
		основная заработная плата рабочих	эксплуатация машин		материальные ресурсы	
			всего	в том числе заработная плата рабочих, обслуживающих машины		
8а, 8б	69,2	16,5	0,93	0,33	51,77	24,9
8в, 9а	71,2	17,2	0,95	0,35	53,05	24,9
8г, 12в	75,7	16,5	0,93	0,33	58,27	24,9
8е	96,9	17,2	0,96	0,35	78,74	24,9
9б	70,2	17,2	0,95	0,35	52,05	24,9
9в	77	17,2	0,96	0,35	58,84	24,9
10а	72,6	18,6	0,98	0,38	53,02	24,9
10б	81,2	18,6	0,98	0,38	61,62	24,9
10в	78,8	18,6	0,98	0,38	59,22	24,9
11а—12а	71,3	16,5	0,93	0,33	53,87	24,9
12б	72,2	16,5	0,93	0,33	54,77	24,9
12г, 12д	72,4	17,2	0,94	0,35	54,26	24,9
12е	85,3	17,2	0,96	0,35	67,14	24,9

РАЙОННАЯ ЦЕНА № I-652

Установка для лазания, тип 6

Измеритель — 1 установка

Районы	Прямые затраты, руб.	В том числе, руб.				Затраты труда рабочих, чел.-ч
		основная заработная плата рабочих	эксплуатация машин		материальные ресурсы	
			всего	в том числе заработная плата рабочих, обслуживающих машины		

Строительные работы

1а—1в, 1д—1ж, 3а—3в	80,4	16,3	1,06	0,35	63,04	28,3
1г	82	16,3	1,07	0,35	64,63	28,3
2а, 2в, 8д	84,7	19,6	1,15	0,42	63,95	28,3
2б, 7г	83,1	18,7	1,13	0,4	63,27	28,3
2г	105	22,8	1,23	0,49	80,97	28,3
3г	89,5	16,3	1,07	0,35	72,13	28,3
4,5	83,5	16,3	1,07	0,35	66,13	28,3
6а	86,1	16,3	1,07	0,35	68,73	28,3
6б, 6в	85,1	16,3	1,06	0,35	67,74	28,3
7а—7в	82,2	18,7	1,12	0,4	62,38	28,3
8а, 8б	85,2	18,7	1,12	0,4	65,38	28,3
8в, 9а	87,6	19,6	1,15	0,42	66,85	28,3

Районы	Прямые затраты, руб.	В том числе, руб.				Затраты труда рабочих, чел.-ч
		основная заработная плата рабочих	эксплуатация машин		материальные ресурсы	
			всего	в том числе заработная плата рабочих, обслуживающих машины		
8г, 12в	93	18,7	1,12	0,4	73,18	28,3
8е	118	19,6	1,15	0,42	97,25	28,3
9б	86,3	19,6	1,14	0,42	65,56	28,3
9в	94,4	19,6	1,15	0,42	73,65	28,3
10а	89,2	21,2	1,18	0,45	66,82	28,3
10б	99,5	21,2	1,18	0,45	77,12	28,3
10в	96,6	21,2	1,18	0,45	74,22	28,3
11а—12а	87,7	18,7	1,12	0,4	67,88	28,3
12б	88,8	18,7	1,12	0,4	68,98	28,3
12г, 12д	89	19,6	1,13	0,42	68,27	28,3
12е	104	19,6	1,15	0,42	83,25	28,3

РАЙОННАЯ ЦЕНА № I-653

Установка для лазания, тип 7

Измеритель—1 установка

Районы	Прямые затраты, руб.	В том числе, руб.				Затраты труда рабочих, чел.-ч
		основная заработная плата рабочих	эксплуатация машин		материальные ресурсы	
			всего	в том числе заработная плата рабочих, обслуживающих машины		

Строительные работы

1а—1в,	43,1	10,7	0,52	0,17	31,88	18,6
1д—1ж,						
3а—3в						
1г	43,9	10,7	0,53	0,17	32,67	18,6
2а, 2в, 8д	45,7	12,9	0,56	0,2	32,24	18,6
2б, 7г	44,8	12,3	0,55	0,2	31,95	18,6
2г	56,4	15	0,6	0,24	40,8	18,6
3г	47,5	10,7	0,53	0,17	36,27	18,6
4, 5	44,6	10,7	0,53	0,17	33,37	18,6
6а	45,9	10,7	0,53	0,17	34,67	18,6
6б, 6в	45,4	10,7	0,52	0,17	34,18	18,6
7а—7в	44,4	12,3	0,55	0,2	31,55	18,6
8а, 8б	45,9	12,3	0,55	0,2	33,05	18,6
8в, 9а, 9б	46,9	12,9	0,56	0,2	33,44	18,6
8г, 12в	49,7	12,3	0,55	0,2	36,85	18,6
8е	62,5	12,9	0,57	0,2	49,03	18,6
9в	50,6	12,9	0,57	0,2	37,13	18,6

Районы	Прямые затраты, руб.	В том числе, руб.			материальные ресурсы	Затраты труда рабочих, чел.-ч
		основная заработная плата рабочих	эксплуатация машин			
			всего	в том числе заработная плата рабочих, обслуживающих машины		
10а	48,3	13,9	0,58	0,22	33,82	18,6
10б	53,3	13,9	0,58	0,22	38,82	18,6
10в	52	13,9	0,58	0,22	37,52	18,6
11а — 12б	47,4	12,3	0,55	0,2	34,55	18,6
12г, 12д	47,8	12,9	0,56	0,2	34,34	18,6
12е	55,4	12,9	0,57	0,2	41,93	18,6

РАЙОННАЯ ЦЕНА № I-654

Установка для лазадия, тип 8

Измеритель — 1 установка

Районы	Прямые затраты, руб.	В том числе, руб.			материальные ресурсы	Затраты труда рабочих чел.-ч
		основная заработная плата рабочих	эксплуатация машин			
			всего	в том числе заработная плата рабочих, обслуживающих машины		

Строительные работы

1а — 1в, 1д — 1ж, 3а — 3в	69,1	16	0,74	0,24	52,36	27,8
1г	70,4	16	0,75	0,24	53,65	27,8
2а, 2в, 8д	73,1	19,3	0,8	0,29	53	27,8
2б, 7г	71,7	18,4	0,79	0,27	52,51	27,8
2г	89,4	22,5	0,86	0,34	66,04	27,8
3г	76,1	16	0,75	0,24	59,35	27,8
4,5	71,5	16	0,75	0,24	54,75	27,8
6а, 6в	73,3	16	0,75	0,24	56,55	27,8
6б	72,9	16	0,74	0,24	56,16	27,8
7а — 7в	71	18,4	0,78	0,27	51,82	27,8
8а, 8б	73,3	18,4	0,78	0,27	54,12	27,8
8в, 9а, 9б	75	19,3	0,8	0,29	54,9	27,8
8г, 12в	79,3	18,4	0,78	0,27	60,12	27,8
8е	99	19,3	0,81	0,29	78,89	27,8
9в	80,5	19,3	0,81	0,29	60,39	27,8
10а	77,1	20,9	0,82	0,31	55,38	27,8
10б	84,8	20,9	0,82	0,31	63,08	27,8
10в	82,6	20,9	0,82	0,31	60,88	27,8
11а — 12б	75,9	18,4	0,78	0,27	56,72	27,8
12г, 12д	76,6	19,3	0,79	0,29	56,51	27,8
12е	88,3	19,3	0,81	0,29	68,19	27,8

РАЙОННАЯ ЦЕНА № I-655

Установка для лазания, тип 9

Измеритель — I установка

Районы	Прямые затраты, руб	В том числе, руб.			материальные ресурсы	Затраты труда рабочих, чел - ч
		основная заработная плата рабочих	эксплуатация машин			
			всего	в том числе заработная плата рабочих, обслуживающих машины		

Строительные работы

1а — 1в, 1д — 1ж, 3а — 3в	64,2	11,7	0,79	0,26	51,71	20,3
1г	65,5	11,7	0,8	0,26	53,01	20,3
2а, 2в, 8д	67,3	14	0,86	0,31	53,45	20,3
2б, 7г	66,1	13,4	0,84	0,29	51,86	20,3
2г	82,8	16,4	0,92	0,36	65,48	20,3
3г	71,2	11,7	0,8	0,26	58,71	20,3
4,5	66,6	11,7	0,8	0,26	54,1	20,3
6а	68,8	11,7	0,8	0,26	56,31	20,3
6б, 6в	68	11,7	0,79	0,26	55,51	20,3
7а — 7в	65,4	13,4	0,84	0,29	51,16	20,3
8а, 8б	67,8	13,4	0,83	0,29	53,57	20,3
8в, 9а	69,5	14	0,86	0,31	54,65	20,3
8г, 12в	73,8	13,4	0,83	0,29	59,57	20,3
8е	93,3	14	0,86	0,31	78,44	20,3
9б	68,6	14	0,85	0,31	53,75	20,3
9в	74,8	14	0,86	0,31	59,94	20,3
10а	70,8	15,2	0,88	0,33	54,72	20,3
10б	78,6	15,2	0,88	0,33	62,52	20,3
10в	76,4	15,2	0,88	0,33	60,32	20,3
11а — 12а	69,9	13,4	0,83	0,29	55,67	20,3
12б	70,7	13,4	0,83	0,29	56,47	20,3
12г, 12д	70,8	14	0,84	0,31	55,96	20,3
12е	82,6	14	0,86	0,31	67,74	20,3

РАЙОННАЯ ЦЕНА № I-656

Лазательная установка, тип 10

Измеритель — 1 установка

Районы	Прямые затраты, руб.	В том числе, руб.				Затраты труда рабочих, чел.-ч
		основная заработ- ная плата рабочих	эксплуатация машин		матери- альные ресурсы	
			всего	в том числе заработная плата рабо- чих, обслу- живающих машины		
1а — 1в, 1д — 1ж, 3а — 3в	100	26,1	1,33	0,43	72,57	45
1г	102	26,1	1,33	0,43	74,57	45
2а, 2в, 8д	106	31,3	1,42	0,52	73,28	45
2б, 7	104	30	1,4	0,5	72,6	45
2г	131	36,6	1,5	0,61	92,9	45
3г	110	26,1	1,33	0,43	82,57	45
4, 5	103	26,1	1,33	0,43	75,57	45
6а	106	26,1	1,33	0,43	78,57	45
6б, 6в	105	26,1	1,33	0,43	77,57	45
8а, 8б	106	30	1,4	0,5	74,6	45
8в, 9а, 9б	109	31,3	1,42	0,52	76,28	45
8г, 12в	115	30	1,4	0,5	83,6	45
8е	144	31,3	1,42	0,52	111,28	45
9в	117	31,3	1,42	0,52	84,28	45
10а	112	33,9	1,46	0,56	76,64	45
10б	124	33,9	1,46	0,56	88,64	45
10в	120	33,9	1,46	0,56	84,64	45
11а — 12б	110	30	1,4	0,5	78,6	45
12г, 12д	111	31,3	1,42	0,52	78,28	45
12е	128	31,3	1,42	0,52	95,28	45

5.5 УСТАНОВКИ ДЛЯ ВНУТРЕННЕЙ ЭКСПОЗИЦИИ

РАЙОННАЯ ЦЕНА № I-657

Установка для внутренней экспозиции, тип I

Измеритель — I установка

Районы	Прямые затраты, руб.	В том числе, руб.			Затраты труда рабочих, чел.-ч	
		основная заработная плата рабочих	эксплуатация машин			материальные ресурсы
			всего	в том числе заработная плата рабочих, обслуживающих машины		

Строительные работы

1а — 1в, 1д — 1ж, 3а — 3в	26,6	6,54	0,27	0,1	19,79	11,7
1г	26,9	6,54	0,27	0,1	20,09	11,7
2а, 2в, 8в, 8д, 9а, 9б	28,1	7,85	0,29	0,12	19,96	11,7
2б, 7а — 8б, 8г	27,7	7,52	0,29	0,11	19,89	11,7
2г	29,8	9,16	0,31	0,14	20,33	11,7
3г — 4б	27,8	6,54	0,27	0,1	20,99	11,7
5	27,4	6,54	0,27	0,1	20,59	11,7
6	28,6	6,54	0,27	0,1	21,79	11,7
8е	28,8	7,85	0,29	0,12	20,66	11,7
9в	28,3	7,85	0,29	0,12	20,16	11,7
10	29,1	8,5	0,3	0,13	20,3	11,7
11а — 12в	29,8	7,52	0,29	0,11	21,99	11,7
12г — 12е	30,1	7,85	0,29	0,12	21,96	11,7

РАЙОННАЯ ЦЕНА № I-658

Установка для внутренней экспозиции, тип II, вариант I

Измеритель — I установка

Районы	Прямые затраты, руб.	В том числе, руб.			Затраты труда рабочих, чел.-ч	
		основная заработная плата рабочих	эксплуатация машин			материальные ресурсы
			всего	в том числе заработная плата рабочих, обслуживающих машины		

Строительные работы

1	58,6	10,7	0,86	0,31	47,04	19,2
2а, 2в, 8в, 8д	61,1	12,8	0,92	0,37	47,38	19,2

Районы	Прямые затраты, руб.	В том числе, руб				Затраты труда рабочих, чел.-ч
		основная заработная плата рабочих	эксплуатация машин		материальные ресурсы	
			всего	в том числе заработная плата рабочих, обслуживающих их машины		
2б, 7а — 8б, 8г	60,5	12,3	0,9	0,33	47,3	19,2
2г	64,4	15	0,98	0,43	48,42	19,2
3а — 3в, 5	59,6	10,7	0,86	0,31	48,04	19,2
3г, 6	61,5	10,7	0,86	0,31	49,94	19,2
4	60,2	10,7	0,86	0,31	48,64	19,2
8е, 12д	65	12,8	0,92	0,37	51,28	19,2
9	62,5	12,8	0,92	0,37	48,78	19,2
10	64,6	13,9	0,95	0,4	49,75	19,2
11	64,6	12,3	0,9	0,36	51,4	19,2
12а — 12в	63,6	12,3	0,9	0,36	50,4	19,2
12г	64,2	12,8	0,92	0,37	50,48	19,2
12е	65,8	12,8	0,92	0,37	52,08	19,2

РАЙОННАЯ ЦЕНА № I-659

Установка для внутренней экспозиции, тип II, вариант 2

Измеритель—1 установка

Районы	Прямые затраты, руб.	В том числе руб				Затраты труда рабочих, чел.-ч
		основная заработная плата рабочих	эксплуатация машин		материальные ресурсы	
			всего	в том числе заработная плата рабочих, обслуживающих машины		
1, 3а—3в	46,6	11,9	0,67	0,26	34,03	21,2
2а, 2в, 8в, 8д, 9	49,2	14,3	0,72	0,31	34,18	21,2
2б, 7а — 8б, 8г	48,5	13,7	0,71	0,3	34,09	21,2
2г	52,4	16,7	0,77	0,36	34,93	21,2
3г — 5а	48,2	11,9	0,67	0,26	35,63	21,2
5б	47,5	11,9	0,67	0,26	34,93	21,2
6	49,6	11,9	0,67	0,26	37,03	21,2
8е	50,5	14,3	0,72	0,31	35,48	21,2
10	51	15,5	0,74	0,33	34,76	21,2
11а — 12в	51,6	13,7	0,71	0,3	37,19	21,2
12г — 12е	52,2	14,3	0,72	0,31	37,18	21,2

Строительные работы

1, 3а—3в	46,6	11,9	0,67	0,26	34,03	21,2
2а, 2в, 8в, 8д, 9	49,2	14,3	0,72	0,31	34,18	21,2
2б, 7а — 8б, 8г	48,5	13,7	0,71	0,3	34,09	21,2
2г	52,4	16,7	0,77	0,36	34,93	21,2
3г — 5а	48,2	11,9	0,67	0,26	35,63	21,2
5б	47,5	11,9	0,67	0,26	34,93	21,2
6	49,6	11,9	0,67	0,26	37,03	21,2
8е	50,5	14,3	0,72	0,31	35,48	21,2
10	51	15,5	0,74	0,33	34,76	21,2
11а — 12в	51,6	13,7	0,71	0,3	37,19	21,2
12г — 12е	52,2	14,3	0,72	0,31	37,18	21,2

РАЙОННАЯ ЦЕНА № I-660

Установка для внутренней экспозиции, тип II, вариант 3

Измеритель—I установка

Районы	Прямые затраты, руб.	В том числе, руб.				Затраты труда рабочих, чел.-ч
		основная заработная плата рабочих	эксплуатация машин		материальные ресурсы	
			всего	в том числе заработная плата рабочих, обслуживающих машины		

Строительные работы

1, 3а—3в	41	8,74	0,71	0,27	31,55	15,6
2а, 2в, 8в, 8д, 9	43	10,5	0,76	0,33	31,74	15,6
2б, 7а— 8б, 8г	42,5	10	0,75	0,32	31,75	15,6
2г	45,3	12,2	0,82	0,38	32,28	15,6
3г—5а	42,4	8,74	0,71	0,27	32,95	15,6
5б	41,8	8,74	0,71	0,27	32,35	15,6
6	43,7	8,74	0,71	0,27	34,25	15,6
8е	43,8	10,5	0,76	0,33	32,54	15,6
10	44,3	11,4	0,79	0,36	32,11	15,6
11а—12в	45,2	10	0,75	0,32	34,45	15,6
12г—12е	45,5	10,5	0,76	0,33	34,24	15,6

56. УСТРОЙСТВО ДЛЯ ПРОЛЕЗАНИЯ И ПРОКАТЫВАНИЯ МЯЧЕЙ

РАЙОННАЯ ЦЕНА № I-661

Устройство для пролезания и прокатывания мячей, тип II «Башня»

Измеритель—I устройство

Районы	Прямые затраты, руб.	В том числе, руб.				Затраты труда рабочих, чел.-ч
		основная заработная плата рабочих	эксплуатация машин		материальные ресурсы	
			всего	в том числе заработная плата рабочих, обслуживающих машины		

I. Строительные работы

1а, 1б, 5а, 6б	18,4	5,19	—	—	13,21	9,08
1в, 3в, 4, 5б	18,1	5,19	—	—	12,91	9,08
1г—1е	18,9	5,19	—	—	13,71	9,08
1ж	16,9	5,19	—	—	11,71	9,08
2а	22,6	6,22	—	—	16,38	9,08

Районы	Прямые затраты, руб	В том числе, руб.			матери- альные ресурсы	Затраты труда рабочих, чел.-ч
		основная заработ- ная плата рабочих	эксплуатация машин			
			всего	в том числе заработная плата рабо- чих, обслу- живающих машины		
2б	23,5	5,96	—	—	17,54	9,08
2в	23,8	6,22	—	—	17,58	9,08
2г	24,2	7,26	—	—	16,94	9,08
3а, 3б	17,8	5,19	—	—	12,61	9,08
3г	16,6	5,19	—	—	11,41	9,08
6а, 6в	19,3	5,19	—	—	14,11	9,08
7а—7в, 12б	18,9	5,96	—	—	12,94	9,08
7г	18,6	5,96	—	—	12,64	9,08
8а, 12в	19,2	5,96	—	—	13,24	9,08
8б	20,7	5,96	—	—	14,74	9,08
8в, 9в	21,7	6,22	—	—	15,48	9,08
8г	28,1	5,96	—	—	22,14	9,08
8д, 9б	20,4	6,22	—	—	14,18	9,08
8е	27,9	6,22	—	—	21,68	9,08
9а	21,4	6,22	—	—	15,18	9,08
10а	23,1	6,74	—	—	16,36	9,08
10б	23,4	6,74	—	—	16,66	9,08
10в	22,8	6,74	—	—	16,06	9,08
11а	22,5	5,96	—	—	16,54	9,08
11б—11е	20,1	5,96	—	—	14,14	9,08
12а	18,4	5,96	—	—	12,44	9,08
12г	19,6	6,22	—	—	13,38	9,08
12д	20	6,22	—	—	13,78	9,08
12е	22,1	6,22	—	—	15,88	9,08

II. Монтаж металлоконструкций

1, 3—5	69	7,85	—	—	61,15	11,7
2а, 2в, 8в, 8д, 8е, 12г—12е	71,5	9,42	—	—	62,08	11,7
2б, 8а, 8б, 8г, 12а—12в	71	9,03	—	—	61,97	11,7
2г	73,8	11	—	—	62,8	11,7
6	70,4	7,85	—	—	62,55	11,7
7, 11	70,2	9,03	—	—	61,17	11,7
9	73,3	9,42	—	—	63,88	11,7
10	80,2	10,2	—	—	70	11,7

57. ФИГУРНЫЕ ДУШИ

РАЙОННАЯ ЦЕНА № I-662

Фигурный душ «Рыба»

Измеритель — 1 душ

Районы	Прямые затраты, руб.	В том числе, руб.			Затраты труда рабочих, чел.-ч	
		основная заработная плата рабочих	эксплуатация машин			материальные ресурсы
			всего	в том числе заработная плата рабочих, обслуживающих машины		

I. Строительные работы

1а, 1б, 1д, 1е	198	18,7	2,22	0,66	177,08	32,8
1в	196	18,7	2,22	0,66	175,08	32,8
1г, 3а, 3б, 3г	206	18,7	2,11	0,66	185,19	32,8
1ж	193	18,7	2,1	0,66	172,2	32,8
2а, 2в	235	22,5	2,53	0,8	209,97	32,8
2б	233	21,5	2,49	0,75	209,01	32,8
2г	281	26,2	2,8	0,94	252	32,8
3в, 4,5	210	18,7	2,26	0,66	189,04	32,8
6а, 6в	217	18,7	2,22	0,66	196,08	32,8
6б	212	18,7	2,1	0,66	191,2	32,8
7а—7в	193	21,5	2,36	0,75	169,14	32,8
7г	197	21,5	2,31	0,75	173,19	32,8
8а	212	21,5	2,31	0,75	188,19	32,8
8б, 12в	224	21,5	2,25	0,75	200,25	32,8
8в, 9б	223	22,5	2,43	0,8	198,07	32,8
8г	300	21,5	2,41	0,75	276,09	32,8
8д, 12д	221	22,5	2,34	0,8	196,16	32,8
8е	349	22,5	2,53	0,8	323,97	32,8
9а	229	22,5	2,53	0,8	203,97	32,8
9в	251	22,5	2,53	0,8	225,97	32,8
10а	242	24,4	2,5	0,87	215,1	32,8
10б	269	24,4	2,5	0,87	242,1	32,8
10в	258	24,4	2,5	0,87	231,1	32,8
11а	237	21,5	2,49	0,75	213,01	32,8
11б—11е	220	21,5	2,31	0,75	196,19	32,8
12а	207	21,5	2,18	0,75	183,32	32,8
12б	215	21,5	2,31	0,75	191,19	32,8
12г	216	22,5	2,26	0,8	191,24	32,8
12е	270	22,5	2,53	0,8	244,97	32,8

II. Монтаж металлоконструкций

1, 3—5	100	17,4	0,19	0,06	82,41	26,1
2а, 2в, 8в, 8д, 8е, 12г—12е	105	20,9	0,2	0,08	83,9	26,1

Районы	Прямые затраты руб	В том числе, руб				Затраты труда рабочих, чел.-ч
		основная заработ- ная плата рабочих	эксплуатация машин		матери- альные ресурсы	
			всего	в том числе заработная плата рабо- чих, обслу- живающих машины		
2б, 8а, 8б, 8г, 12а — 1.в	104	20,1	0,2	0,07	83,7	26,1
2г	110	24,4	0,21	0,09	85,39	26,1
6	102	17,4	0,19	0,06	84,41	26,1
7, 11	102	20,1	0,2	0,07	81,7	26,1
9	109	20,9	0,2	0,08	87,9	26,1
10	123	22,7	0,21	0,08	100,09	26,1

РАЙОННАЯ ЦЕНА № I-633

Фигурный душ, тип I

Измеритель — 1 душ

Районы	Прямые затраты, руб.	В том числе, руб.				Затраты труда рабочих, чел.-ч
		основная заработ- ная плата рабочих	эксплуатация машин		матери- альные ресурсы	
			всего	в том числе заработная плата рабо- чих, обслу- живающих машины		

I. Строительные работы

1а, 1в, 1д, 6б	149	25,3	1,37	0,43	122,33	43,6
1б, 1г, 5а, 6а, 6в	152	25,3	1,38	0,43	125,32	43,6
1е	160	25,3	1,38	0,43	133,32	43,6
1ж	136	25,3	1,36	0,43	109,34	43,6
2а	185	30,3	1,51	0,51	153,19	43,6
2б	179	29	1,48	0,49	148,52	43,6
2в, 8е	209	30,3	1,51	0,51	177,19	43,6
2г	186	35,4	1,62	0,6	148,98	43,6
3а, 3в	141	25,3	1,36	0,43	114,34	43,6
3б	139	25,3	1,36	0,43	112,34	43,6
3г	133	25,3	1,38	0,43	106,32	43,6
4	145	25,3	1,37	0,43	118,33	43,6
5б	167	25,3	1,43	0,43	140,27	43,6
7а, 12в	159	29	1,43	0,49	128,57	43,6
7б	156	29	1,44	0,49	125,56	43,6
7в, 7г, 12а	150	29	1,44	0,49	119,56	43,6

Районы	Прямые затраты, руб.	В том числе, руб.				Затраты труда рабочих чел.-ч
		основная заработная плата рабочих	эксплуатация машин		материальные ресурсы	
			всего	в том числе заработная плата рабочих, обслуживающих машины		
8а, 11е, 12б	166	29	1,44	0,49	135,56	43,6
8б	173	29	1,44	0,49	142,56	43,6
8в	181	30,3	1,49	0,51	149,21	43,6
8г	211	29	1,47	0,49	180,53	43,6
8д, 9а	171	30,3	1,5	0,51	139,2	43,6
9б	179	30,3	1,49	0,51	147,21	43,6
9в	198	30,3	1,51	0,51	166,19	43,6
10а	205	32,8	1,53	0,55	170,67	43,6
10б	201	32,8	1,53	0,55	166,67	43,6
10в	208	32,8	1,53	0,55	173,67	43,6
11а	219	29	1,48	0,49	188,52	43,6
11б, 11г, 11д	169	29	1,44	0,49	138,56	43,6
11в	161	29	1,44	0,49	130,56	43,6
12г	163	30,3	1,45	0,51	131,25	43,6
12д	188	30,3	1,45	0,51	156,25	43,6
12е	174	30,3	1,51	0,51	142,19	43,6

II. Монтаж металлоконструкций

1, 3—5	48,6	6,99	0,02	0,01	41,59	10,4
2а, 2в, 8в, 8д, 8е, 12г—12е	50,6	8,38	0,02	0,01	42,2	10,4
2б, 8а, 8б, 8г, 12а—12в	50,2	8,04	0,02	0,01	42,14	10,4
2г	52,5	9,78	0,03	0,01	42,69	10,4
6	49,5	6,99	0,02	0,01	42,49	10,4
7, 11	49,6	8,04	0,02	0,01	41,54	10,4
9	51,8	8,38	0,02	0,01	43,4	10,4
	56,7	9,08	0,02	0,01	47,6	10,4

РАЙОННАЯ ЦЕНА № 1-664

Фигурный душ, тип II

Измеритель—1 душ

Районы	Прямые затраты, руб.	В том числе, руб.			Затраты труда рабочих, чел.-ч	
		основная заработная плата рабочих	эксплуатация машин			материальные ресурсы
			всего	в том числе заработная плата рабочих, обслуживающих машины		

I. Строительные работы

1а, 1б, 1д, 1е	110	11,8	1,62	0,48	96,58	20,6
1в	109	11,8	1,62	0,48	95,58	20,6
1г, 3а, 3б, 3г	115	11,8	1,53	0,48	101,67	20,6
1ж	108	11,8	1,52	0,48	94,68	20,6
2а, 2в	131	14,2	1,84	0,58	114,96	20,6
2б	130	13,6	1,81	0,55	114,59	20,6
2г	157	16,5	2,03	0,68	138,47	20,6
3в, 4, 5	117	11,8	1,64	0,48	103,56	20,6
6а, 6в	121	11,8	1,62	0,48	107,58	20,6
6б	118	11,8	1,52	0,48	104,68	20,6
7а —7в	108	13,6	1,72	0,55	92,68	20,6
7г	110	13,6	1,68	0,55	94,72	20,6
8а	118	13,6	1,68	0,55	102,72	20,6
8б, 12в	125	13,6	1,64	0,55	109,76	20,6
8в, 8д, 9б	124	14,2	1,77	0,58	108,03	20,6
8г	167	13,6	1,75	0,55	151,65	20,6
8е	193	14,2	1,84	0,58	176,96	20,6
9а	128	14,2	1,84	0,58	111,96	20,6
9в	140	14,2	1,84	0,58	123,96	20,6
10а	135	15,3	1,82	0,63	117,88	20,6
10б	150	15,3	1,82	0,63	132,88	20,6
10в	144	15,3	1,82	0,63	126,88	20,6
11а	132	13,6	1,81	0,55	116,59	20,6
11б —11е	123	13,6	1,68	0,55	107,72	20,6
12а	116	13,6	1,59	0,55	100,81	20,6
12б	120	13,6	1,68	0,55	104,72	20,6
12г	120	14,2	1,64	0,58	104,16	20,6
12д	123	14,2	1,64	0,58	107,16	20,6
12е	150	14,2	1,84	0,58	133,96	20,6

II. Монтаж металлоконструкций

1, 3—5	52,1	11	0,14	0,05	40,96	16,4
2а, 2в, 8в, 8д, 8е, 12г — 12е	55,3	13,2	0,15	0,06	41,95	16,4

Районы	Прямые затраты, руб.	В том числе, руб.				Затраты труда рабочих, чел.-ч
		основная заработная плата рабочих	эксплуатация машин		материальные ресурсы	
			всего	в том числе заработная плата рабочих, обслуживающих машины		
26, 8а, 8б, 8г, 12а—12в	54,6	12,6	0,14	0,05	41,86	16,4
2г	58,3	15,4	0,16	0,06	42,74	16,4
6	53,6	11	0,14	0,05	42,46	16,4
7, 11	53,8	12,6	0,14	0,05	41,06	16,4
9	57,3	13,2	0,15	0,06	43,95	16,4
10	65,1	14,3	0,15	0,06	50,65	16,4

58. ЦВЕТОЧНИЦЫ

РАЙОННАЯ ЦЕНА № I-665

Цветочница БЦ-1

Измеритель—1 цветочница

Районы	Прямые затраты, руб.	В том числе, руб.				Затраты труда рабочих, чел.-ч
		основная заработная плата рабочих	эксплуатация машин		материальные ресурсы	
			всего	в том числе заработная плата рабочих, обслуживающих машины		

Строительные работы

1а, 1ж, 6в	9,4	0,8	0,13	0,05	8,47	1,36
1б, 1в, 5а	10,4	0,8	0,13	0,05	9,47	1,36
1г	10,6	0,8	0,13	0,05	9,67	1,36
1д	10,2	0,8	0,13	0,05	9,27	1,36
1е	11,4	0,8	0,13	0,05	10,47	1,36
2а	13,1	0,95	0,14	0,06	12	1,36
2б	11,1	0,91	0,14	0,06	10,05	1,36
2в, 9в	16,1	0,95	0,14	0,06	15	1,36
2г	11,9	1,11	0,15	0,07	10,64	1,36
3	9,07	0,8	0,13	0,05	8,14	1,36
4, 6а, 6б	9,87	0,8	0,13	0,05	8,94	1,36
5б	13,5	0,8	0,13	0,05	12,57	1,36
7а, 11е	12,4	0,91	0,14	0,06	11,35	1,36
7б, 7г, 12а	10	0,91	0,14	0,06	8,95	1,36
7в, 12в	10,9	0,91	0,14	0,06	9,85	1,36

Районы	Прямые затраты, руб.	В том числе, руб.				Затраты труда рабочих, чел.-ч
		основная заработная плата рабочих	эксплуатация машин		материальные ресурсы	
			всего	в том числе заработная плата рабочих, обслуживающих машины		
8а, 11г	11,3	0,91	0,14	0,06	10,25	1,36
8б	10,7	0,91	0,14	0,06	9,65	1,36
8в	11,7	0,95	0,14	0,06	10,6	1,36
8г, 11д	11,8	0,91	0,14	0,06	10,75	1,36
8д, 8е, 12г	11,3	0,95	0,14	0,06	10,2	1,36
9а	11,5	0,95	0,14	0,06	10,4	1,36
9б	11,1	0,95	0,14	0,06	10	1,36
10а	13,9	1,03	0,15	0,07	12,72	1,36
10б	14,9	1,03	0,15	0,07	13,72	1,36
10в	16,4	1,03	0,15	0,07	15,22	1,36
11а	17,8	0,91	0,14	0,06	16,75	1,36
11б	12,6	0,91	0,14	0,06	11,55	1,36
11в	14,1	0,91	0,14	0,06	13,05	1,36
12б	12,2	0,91	0,14	0,06	11,15	1,36
12д	15,5	0,95	0,14	0,06	14,4	1,36
12е	10,9	0,95	0,14	0,06	9,8	1,36

РАЙОННАЯ ЦЕНА № I-666

Цветочница БЦ-2

Измеритель—1 цветочница

Районы	Прямые затраты, руб.	В том числе, руб.				Затраты труда рабочих, чел.-ч
		основная заработная плата рабочих	эксплуатация машин		материальные ресурсы	
			всего	в том числе заработная плата рабочих, обслуживающих машины		

Строительные работы

1а, 1ж	7,23	0,76	0,13	0,05	6,34	1,31
1б, 1в, 1д, 5а	7,86	0,76	0,13	0,05	6,97	1,31
1г	8,02	0,76	0,13	0,05	7,13	1,31
1е	8,59	0,76	0,13	0,05	7,7	1,31
2а	9,8	0,91	0,14	0,06	8,74	1,31
2б	8,4	0,87	0,14	0,06	7,39	1,31
2в, 9в	11,8	0,91	0,14	0,06	10,74	1,31
2г	9,03	1,06	0,15	0,07	7,82	1,31
3	7	0,76	0,13	0,05	6,11	1,31
4, 6а, 6б	7,54	0,76	0,13	0,05	6,65	1,31
5б	10	0,76	0,13	0,05	9,11	1,31
6в	7,28	0,76	0,13	0,05	6,39	1,31

Районы	Прямые затраты, руб.	В том числе, руб.				Затраты труда рабочих, чел.-ч
		основная заработ- ная плата рабочих	эксплуатация машин		матери- альные ресурсы	
			всего	в том числе заработная плата рабо- чих, обслу- живающих машины		
7а, 11е	9,28	0,87	0,14	0,06	8,27	1,31
7б, 7г, 12а	7,69	0,87	0,14	0,06	6,68	1,31
7в, 12в	8,28	0,87	0,14	0,06	7,27	1,31
8а, 11г	8,58	0,87	0,14	0,06	7,57	1,31
8б	8,13	0,87	0,14	0,06	7,12	1,31
8в	8,84	0,91	0,14	0,06	7,78	1,31
8г, 11д	8,88	0,87	0,14	0,06	7,87	1,31
8д, 8е, 12г	8,58	0,91	0,14	0,06	7,52	1,31
9а	8,72	0,91	0,14	0,06	7,66	1,31
9б	8,46	0,91	0,14	0,06	7,4	1,31
10а	10,4	0,99	0,15	0,07	9,26	1,31
10б	11	0,99	0,15	0,07	9,86	1,31
10в	12,1	0,99	0,15	0,07	10,96	1,31
11а	13	0,87	0,14	0,06	11,99	1,31
11б	9,4	0,87	0,14	0,06	8,39	1,31
11в	10,4	0,87	0,14	0,06	9,39	1,31
12б	9,16	0,87	0,14	0,06	8,15	1,31
12д	11,4	0,91	0,14	0,06	10,35	1,31
12е	8,31	0,91	0,14	0,06	7,25	1,31

РАЙОННАЯ ЦЕНА № I-667

Цветочница БЦ-3

Измеритель — I цветочница

Районы	Прямые затраты, руб.	В том числе, руб.				Затраты труда рабочих, чел.-ч
		основная заработ- ная плата рабочих	эксплуатация машин		матери- альные ресурсы	
			всего	в том числе заработная плата рабо- чих, обслу- живающих машины		
1а, 1ж	7,28	0,76	0,13	0,05	6,39	1,31
1б, 1в, 1д, 5а	7,92	0,76	0,13	0,05	7,03	1,31
1г	8,08	0,76	0,13	0,05	7,19	1,31
1е	8,65	0,76	0,13	0,05	7,76	1,31
2а	9,87	0,91	0,14	0,06	8,81	1,31
2б	8,46	0,87	0,14	0,06	7,45	1,31
2в, 9в	11,9	0,91	0,14	0,06	10,85	1,31

Строительные работы

1а, 1ж	7,28	0,76	0,13	0,05	6,39	1,31
1б, 1в, 1д, 5а	7,92	0,76	0,13	0,05	7,03	1,31
1г	8,08	0,76	0,13	0,05	7,19	1,31
1е	8,65	0,76	0,13	0,05	7,76	1,31
2а	9,87	0,91	0,14	0,06	8,81	1,31
2б	8,46	0,87	0,14	0,06	7,45	1,31
2в, 9в	11,9	0,91	0,14	0,06	10,85	1,31

Районы	Прямые затраты, руб.	В том числе, руб.			материальные ресурсы	Затраты труда рабочих, чел.-ч
		основная заработная плата рабочих	эксплуатация машин			
			всего	в том числе заработная плата рабочих, обслуживающих машины		
2г	9,08	1,06	0,15	0,07	7,87	1,31
3	7,06	0,76	0,13	0,05	6,17	1,31
4, 6а, 6б	7,6	0,76	0,13	0,05	6,71	1,31
5б	10,1	0,76	0,13	0,05	9,21	1,31
6в	7,34	0,76	0,13	0,05	6,45	1,31
7а, 11е	9,34	0,87	0,14	0,06	8,33	1,31
7б, 7г, 12а	7,75	0,87	0,14	0,06	6,74	1,31
7в, 12в	8,34	0,87	0,14	0,06	7,33	1,31
8а, 11г	8,64	0,87	0,14	0,06	7,63	1,31
8б	8,2	0,87	0,14	0,06	7,19	1,31
8в	8,9	0,91	0,14	0,06	7,84	1,31
8г, 11д	8,95	0,87	0,14	0,06	7,94	1,31
8д, 8е, 12г	8,64	0,91	0,14	0,06	7,58	1,31
9а	8,78	0,91	0,14	0,06	7,72	1,31
9б	8,53	0,91	0,14	0,06	7,47	1,31
10а	10,4	0,99	0,15	0,07	9,26	1,31
10б	11,1	0,99	0,15	0,07	9,96	1,31
10в	12,2	0,99	0,15	0,07	11,06	1,31
11а	13,1	0,87	0,14	0,06	12,09	1,31
11б	9,47	0,87	0,14	0,06	8,46	1,31
11в	10,5	0,87	0,14	0,06	9,49	1,31
12б	9,23	0,87	0,14	0,06	8,22	1,31
12д	11,5	0,91	0,14	0,06	10,44	1,31
12е	8,37	0,91	0,14	0,06	7,31	1,31

РАЙОННАЯ ЦЕНА № I-668

Цветочница БЦ-4

Измеритель — I цветочница

Районы	Прямые затраты, руб.	В том числе, руб.			материальные ресурсы	Затраты труда рабочих, чел.-ч
		основная заработная плата рабочих	эксплуатация машин			
			всего	в том числе заработная плата рабочих, обслуживающих машины		
1а, 1ж, 6в	7,86	0,76	0,13	0,05	6,97	1,31
1б, 1в, 1д, 5а	8,58	0,76	0,13	0,05	7,69	1,31

Строительные работы

1а, 1ж, 6в	7,86	0,76	0,13	0,05	6,97	1,31
1б, 1в, 1д, 5а	8,58	0,76	0,13	0,05	7,69	1,31

Районы	Прямые затраты, руб.	В том числе, руб.				Затраты труда рабочих, чел.-ч
		основная заработная плата рабочих	эксплуатация машин		материальные ресурсы	
			всего	в том числе заработная плата рабочих, обслуживающих машины		
1г	8,75	0,76	0,13	0,05	7,86	1,31
1е	9,4	0,76	0,13	0,05	8,51	1,31
2а	10,8	0,91	0,14	0,06	9,74	1,31
2б	9,17	0,87	0,14	0,06	8,16	1,31
2в, 9в	13,1	0,91	0,14	0,06	12,05	1,31
2г	9,86	1,06	0,15	0,07	8,65	1,31
3	7,59	0,76	0,13	0,05	6,7	1,31
4, 6а, 6б	8,21	0,76	0,13	0,05	7,32	1,31
5б	11	0,76	0,13	0,05	10,11	1,31
7а, 11е	10,2	0,87	0,14	0,06	9,19	1,31
7б, 7г, 12а	8,36	0,87	0,14	0,06	7,35	1,31
7в, 12в	9,03	0,87	0,14	0,06	8,02	1,31
8а, 11г	9,37	0,87	0,14	0,06	8,36	1,31
8б	8,86	0,87	0,14	0,06	7,85	1,31
8в	9,66	0,91	0,14	0,06	8,6	1,31
8г, 11д	9,72	0,87	0,14	0,06	8,71	1,31
8д, 8е, 12г	9,36	0,91	0,14	0,06	8,3	1,31
9а	9,53	0,91	0,14	0,06	8,47	1,31
9б	9,22	0,91	0,14	0,06	8,16	1,31
10а	11,4	0,99	0,15	0,07	10,26	1,31
10б	12,2	0,99	0,15	0,07	11,06	1,31
10в	13,3	0,99	0,15	0,07	12,16	1,31
11а	14,4	0,87	0,14	0,06	13,39	1,31
11б	10,3	0,87	0,14	0,06	9,29	1,31
11в	11,5	0,87	0,14	0,06	10,49	1,31
12б	10	0,87	0,14	0,06	8,99	1,31
12д	12,6	0,91	0,14	0,06	11,55	1,31
12е	9,06	0,91	0,14	0,06	8	1,31

РАЙОННАЯ ЦЕНА № I-669

Цветочница, тип I (типовой проект 320-44)

Измеритель — I цветочница

Районы	Прямые затраты, руб.	В том числе, руб.				Затраты труда рабочих, чел.-ч
		основная заработная плата рабочих	эксплуатация машин		материальные ресурсы	
			всего	в том числе заработная плата рабочих, обслуживающих машины		

Строительные работы

1а, 1б, 3в, 4а, 5б	30,3	6,59	0,82	0,25	22,89	11,9
1в, 3б	29,8	6,59	0,82	0,25	22,39	11,9
1г—1е, 5а, 6б	30,8	6,59	0,82	0,25	23,39	11,9
1ж, 3г	28,9	6,59	0,82	0,25	21,49	11,9
2а	36,4	7,91	0,87	0,3	27,62	11,9
2б, 11а	37	7,58	0,86	0,29	28,56	11,9
2в, 12е	37,5	7,91	0,87	0,3	28,72	11,9
2г	41,4	9,23	0,92	0,35	31,25	11,9
3а	29,4	6,59	0,82	0,25	21,99	11,9
4б	31,4	6,59	0,82	0,25	23,99	11,9
6а, 6в	31,9	6,59	0,82	0,25	24,49	11,9
7а—7в, 12а	31	7,58	0,86	0,29	22,56	11,9
7г	30,8	7,58	0,86	0,29	22,36	11,9
8а, 12в	31,8	7,58	0,86	0,29	23,36	11,9
8б, 11б—11е	34,1	7,58	0,86	0,29	25,66	11,9
8в, 9а	34,6	7,91	0,87	0,3	25,82	11,9
8г	44	7,58	0,86	0,29	35,56	11,9
8д, 9б, 12д	33,4	7,91	0,87	0,3	24,62	11,9
8е	46,1	7,91	0,87	0,3	37,32	11,9
9в	35,6	7,91	0,87	0,3	26,82	11,9
10а, 10в	37,3	8,57	0,9	0,33	27,83	11,9
10б	38,6	8,57	0,9	0,33	29,14	11,9
12б	32,5	7,58	0,86	0,29	24,06	11,9
12г	32,9	7,91	0,87	0,3	24,12	11,9

РАЙОННАЯ ЦЕНА № I-670

Цветочница, тип II (типовой проект 320-44)

Измеритель — I цветочница

Районы	Прямые затраты, руб.	В том числе, руб.			материальные ресурсы	Затраты труда рабочих, чел.-ч
		основная заработная плата рабочих	эксплуатация машин			
			всего	в том числе заработная плата рабочих, обслуживающих машины		

Строительные работы

1а, 1б, 3в, 5б	28,1	6,16	0,75	0,23	21,19	11,1
1в, 3а, 3б	27,4	6,16	0,75	0,23	20,49	11,1
1г — 1е, 4а, 5а, 6б	28,5	6,16	0,75	0,23	21,59	11,1
1ж, 3г	26,8	6,16	0,75	0,23	19,89	11,1
2а	33,5	7,39	0,79	0,27	25,32	11,1
2б, 11а	33,9	7,08	0,78	0,26	26,04	11,1
2в	34,2	7,39	0,79	0,27	26,02	11,1
2г	38,3	8,62	0,84	0,32	28,84	11,1
4б	29,1	6,16	0,75	0,23	22,19	11,1
6а, 6в	29,4	6,16	0,75	0,23	22,49	11,1
7, 12а	28,7	7,08	0,78	0,26	20,84	11,1
8а	29,6	7,08	0,78	0,26	21,74	11,1
8б, 11б — 11е	31,4	7,08	0,78	0,26	23,54	11,1
8в, 9а	31,9	7,39	0,79	0,27	23,72	11,1
8г	40,2	7,08	0,78	0,26	32,34	11,1
8д, 9б, 12д	30,8	7,39	0,79	0,27	22,62	11,1
8е	42,3	7,39	0,79	0,27	34,12	11,1
9в	32,9	7,39	0,79	0,27	24,72	11,1
10а, 10в	34,4	8,01	0,81	0,3	25,58	11,1
10б	35,6	8,01	0,81	0,3	26,78	11,1
12б	30,1	7,08	0,78	0,26	22,24	11,1
12в	29,2	7,08	0,78	0,26	21,34	11,1
12г	30,5	7,39	0,79	0,27	22,32	11,1
12е	34,9	7,39	0,79	0,27	26,72	11,1

РАЙОННАЯ ЦЕНА № 1-671

Цветочница, тип III (типовой проект 320-44)

Измеритель — I цветочница

Районы	Прямые затраты, руб.	В том числе, руб.				Затраты труда рабочих, чел.-ч
		основная заработная плата рабочих	эксплуатация машин		материальные ресурсы	
			всего	в том числе заработная плата рабочих, обслуживающих машины		
Строительные работы						
1а, 1б, 3в, 4а, 5б	28,5	5,79	0,67	0,2	22,04	10,4
1в, 3б	27,9	5,79	0,67	0,2	21,44	10,4
1г — 1е, 5а, 6б	28,9	5,79	0,67	0,2	22,44	10,4
1ж, 3г	27	5,79	0,67	0,2	20,54	10,4
2а	34,3	6,94	0,71	0,25	26,65	10,4
2б, 11а	34,9	6,66	0,7	0,24	27,54	10,4
2в, 12е	35,3	6,94	0,71	0,25	27,65	10,4
2г	39,1	8,1	0,75	0,29	30,25	10,4
3а	27,6	5,79	0,67	0,2	21,14	10,4
4б	29,6	5,79	0,67	0,2	23,14	10,4
6а, 6в	30	5,79	0,67	0,2	23,54	10,4
7а — 7в, 12а	29	6,66	0,7	0,24	21,64	10,4
7г	28,8	6,66	0,7	0,24	21,44	10,4
8а	30	6,66	0,7	0,24	22,64	10,4
8б, 11б — 11е	32	6,66	0,7	0,24	24,64	10,4
8в, 9а	32,6	6,94	0,71	0,25	24,95	10,4
8г	41,8	6,66	0,7	0,24	34,44	10,4
8д, 9б, 12д	31,3	6,94	0,71	0,25	23,65	10,4
8е	43,7	6,94	0,71	0,25	36,05	10,4
9в	33,6	6,94	0,71	0,25	25,95	10,4
10а, 10в	35	7,52	0,73	0,27	26,75	10,4
10б	36,3	7,52	0,73	0,27	28,05	10,4
12б	30,5	6,66	0,7	0,24	23,14	10,4
12в	29,6	6,66	0,7	0,24	22,24	10,4
12г	30,8	6,94	0,71	0,25	23,15	10,4

РАЙОННАЯ ЦЕНА № 1-672

Цветочница, тип ПА (типовой проект 320-50)

Измеритель — 1 цветочница

Районы	Прямые затраты, руб.	В том числе, руб.				Затраты типа работ, чел-ч
		основная заработная плата рабочих	эксплуатация машин		материальные ресурсы	
			всего	в том числе заработная плата рабочих обслуживающих машины		

Строительные работы

1а — 1в, 1д — 1ж, 4а	48	5,99	0,45	0,14	41,56	10,7
1г, 3г, 4б, 5а	49	5,99	0,45	0,14	42,56	10,7
2а, 2в, 8в, 8д — 9а, 12д	50,1	7,19	0,48	0,16	42,43	10,7
2б, 7а — 7в, 8а, 8б, 11г — 12а	50,1	6,89	0,47	0,16	42,74	10,7
2г	54	8,39	0,5	0,19	45,1	10,7
3а — 3в	47,3	5,99	0,45	0,14	40,86	10,7
5б	52,1	5,99	0,45	0,14	45,66	10,7
6а, 6б	50,3	5,99	0,45	0,14	43,86	10,7
6в	51,5	5,99	0,45	0,14	45,06	10,7
7г	48,4	6,89	0,47	0,16	41,04	10,7
8г, 12б, 12в	51	6,89	0,47	0,16	43,64	10,7
9б, 9в, 12г, 12с	51,3	7,19	0,48	0,16	43,63	10,7
10	51,3	7,79	0,49	0,18	43,02	10,7
11а	59,1	6,89	0,47	0,16	51,74	10,7
11б, 11в	53,2	6,89	0,47	0,16	45,84	10,7

РАЙОННАЯ ЦЕНА № I-673

Цветочница, тип IIБ (типовой проект 320-50)

Измеритель — I цветочница

Районы	Прямые затраты, руб.	В том числе, руб.			Затраты труда рабочих, чел.-ч	
		основная заработная плата рабочих	эксплуатация машин			материальные ресурсы
			всего	в том числе заработная плата рабочих, обслуживающих машины		

Строительные работы

1а — 1в, 1д — 1ж, 3а — 3в	26,8	3,19	0,26	0,08	23,35	5,57
1г, 3г, 4а, 5а	27,2	3,19	0,26	0,08	23,75	5,57
2а, 2в, 8в, 8д — 9а	27,9	3,82	0,28	0,1	23,8	5,57
2б, 7а — 7в, 8а, 8б, 8г	27,7	3,67	0,28	0,09	23,76	5,57
2г	29,4	4,46	0,3	0,11	24,65	5,57
4б	27,4	3,19	0,26	0,08	23,95	5,57
5б, 6в	28,4	3,19	0,26	0,08	24,95	5,57
6а, 6б	28	3,19	0,26	0,08	24,55	5,57
7г	27,2	3,67	0,28	0,09	23,26	5,57
9б, 9в, 12г — 12е	28,5	3,82	0,28	0,1	24,4	5,57
10а, 10б	28,4	4,14	0,29	0,1	23,97	5,57
10в	28,7	4,14	0,29	0,1	24,27	5,57
11а	30,9	3,67	0,28	0,09	26,95	5,57
11б, 11в	28,9	3,67	0,28	0,09	24,95	5,57
11г — 12в	28,3	3,67	0,28	0,09	24,36	5,57

РАЙОННАЯ ЦЕНА № I-674

Цветочница, тип IIВ (типовой проект 320-50)

Измеритель — I цветочница

Районы	Прямые затраты, руб.	В том числе, руб.			Затраты труда рабочих, чел.-ч	
		основная заработная плата рабочих	эксплуатация машин			материальные ресурсы
			всего	в том числе заработная плата рабочих, обслуживающих машины		

Строительные работы

1а — 1в, 1д — 1ж, 3а — 3в	36,2	4,4	0,36	0,11	31,44	7,81
---------------------------------	------	-----	------	------	-------	------

Районы	Прямые затраты, руб.	В том числе, руб.				Затраты труда рабочих, чел.-ч
		основная заработная плата рабочих	эксплуатация машин		материальные ресурсы	
			всего	в том числе заработная плата рабочих, обслуживающих машины		
1г, 3г — 5а	37	4,4	0,36	0,11	32,24	7,81
2а, 2в, 8в, 8д — 9а	37,8	5,28	0,38	0,13	32,14	7,81
2б, 7а — 7в, 8а, 8б, 8г	37,7	5,06	0,37	0,12	32,27	7,81
2г	40,1	6,17	0,4	0,15	33,53	7,81
5б, 6в	38,8	4,4	0,36	0,11	34,04	7,81
6а, 6б	38,1	4,4	0,36	0,11	33,34	7,81
7г	36,8	5,06	0,37	0,12	31,37	7,81
9б, 9в, 12д	38,5	5,28	0,38	0,13	32,84	7,81
10а, 10б	38,5	5,72	0,39	0,14	32,39	7,81
10в	38,9	5,72	0,39	0,14	32,79	7,81
11а	42,8	5,06	0,37	0,12	37,37	7,81
11б, 11в	39,7	5,06	0,37	0,12	34,27	7,81
11г — 12в	38,5	5,06	0,37	0,12	33,07	7,81
12г, 12е	39,1	5,28	0,38	0,13	33,44	7,81

РАЙОННАЯ ЦЕНА № I-675

Цветочница, тип I

Измеритель — I цветочница

Районы	Прямые затраты, руб.	В том числе, руб.				Затраты труда рабочих, чел.-ч
		основная заработная плата рабочих	эксплуатация машин		материальные ресурсы	
			всего	в том числе заработная плата рабочих, обслуживающих машины		

Строительные работы

1а — 1в	35,6	4,77	0,26	0,07	30,57	7,67
1г, 1ж, 3а, 3в	37,2	4,77	0,26	0,07	32,17	7,67
1д, 1е	34,4	4,77	0,26	0,07	29,37	7,67
2а	38,8	5,72	0,28	0,09	32,8	7,67
2б	37	5,48	0,27	0,08	31,25	7,67
2в	37,2	5,72	0,28	0,09	31,2	7,67
2г	48,9	6,68	0,29	0,1	41,93	7,67
3б	40,7	4,77	0,26	0,07	35,67	7,67

Районы	Прямые затраты, руб.	В том числе, руб.				Затраты труда рабочих, чел.-ч
		основная заработная плата рабочих	эксплуатация машин		материальные ресурсы	
			всего	в том числе заработная плата рабочих, обслуживающих машины		
3г, 5б, 6б,	39,5	4,77	0,26	0,07	34,47	7,67
6в						
4а	40	4,77	0,26	0,07	34,97	7,67
4б	36,3	4,77	0,26	0,07	31,27	7,67
5а	38,2	4,77	0,26	0,07	33,17	7,67
6а	42,1	4,77	0,26	0,07	37,07	7,67
7а — 7в	35,4	5,48	0,27	0,08	29,65	7,67
7г	36,2	5,48	0,27	0,08	30,45	7,67
8а, 8б	39,4	5,48	0,27	0,08	33,65	7,67
8в	37,7	5,72	0,28	0,09	31,7	7,67
8г, 12в	43,6	5,48	0,27	0,08	37,85	7,67
8д, 9б	39,4	5,72	0,28	0,09	33,4	7,67
8е	54,4	5,72	0,28	0,09	48,4	7,67
9а	39,9	5,72	0,28	0,09	33,9	7,67
9в	43,7	5,72	0,28	0,09	37,7	7,67
10а	40,7	6,2	0,28	0,09	34,22	7,67
10б	45,7	6,2	0,28	0,09	39,22	7,67
10в	44,3	6,2	0,28	0,09	37,82	7,67
11а	48,6	5,48	0,27	0,08	42,85	7,67
11б, 11в	47,2	5,48	0,27	0,08	41,45	7,67
11г — 11е,	46,5	5,48	0,27	0,08	40,75	7,67
12б						
12а	42,4	5,48	0,27	0,08	36,65	7,67
12г, 12д	43,1	5,72	0,28	0,09	37,1	7,67
12е	48	5,72	0,28	0,09	42	7,67

РАЙОННАЯ ЦЕНА № I-676

Цветочница, тип II
Измеритель — I цветочница

Районы	Прямые затраты, руб.	В том числе, руб.				Затраты труда рабочих, чел.-ч
		основная заработная плата рабочих	эксплуатация машин		материальные ресурсы	
			всего	в том числе заработная плата рабочих, обслуживающих машины		
1а — 1в	32,8	4,3	0,24	0,07	28,26	6,95
1г, 1ж,	34,2	4,3	0,24	0,07	29,66	6,95
3а, 3в						
1д, 1е	31,8	4,3	0,24	0,07	27,26	6,95

Строительные работы

1а — 1в	32,8	4,3	0,24	0,07	28,26	6,95
1г, 1ж,	34,2	4,3	0,24	0,07	29,66	6,95
3а, 3в						
1д, 1е	31,8	4,3	0,24	0,07	27,26	6,95

Районы	Прямые затраты, руб.	В том числе, руб.			матери- альные ресурсы	Затраты труда рабочих, чел.-ч
		основная заработ- ная плата рабочих	эксплуатация машин			
			всего	в том числе заработная плата рабо- чих, обслу- живающих машины		
2а	35,7	5,16	0,25	0,08	30,29	6,95
2б	34,1	4,94	0,25	0,08	28,91	6,95
2в, 8в	34,5	5,16	0,25	0,08	29,09	6,95
2г	44,7	6,02	0,27	0,09	38,42	6,95
3б	37,3	4,3	0,24	0,07	32,76	6,95
3г, 5б, 6б, 6в	36,3	4,3	0,24	0,07	31,76	6,95
4а	36,6	4,3	0,24	0,07	32,06	6,95
4б	33,4	4,3	0,24	0,07	28,86	6,95
5а	35,1	4,3	0,24	0,07	30,56	6,95
6а	38,5	4,3	0,24	0,07	33,96	6,95
7а—7в	32,7	4,94	0,25	0,08	27,51	6,95
7г	33,4	4,94	0,25	0,08	28,21	6,95
8а, 8б	36,2	4,94	0,25	0,08	31,01	6,95
8г, 12в	39,9	4,94	0,25	0,08	34,71	6,95
8д, 9б	36,2	5,16	0,25	0,08	30,79	6,95
8е	49,4	5,16	0,25	0,08	43,99	6,95
9а	36,7	5,16	0,25	0,08	31,29	6,95
9в	40	5,16	0,25	0,08	34,59	6,95
10а	37,4	5,59	0,26	0,09	31,55	6,95
10б	41,8	5,59	0,26	0,09	35,95	6,95
10в	40,6	5,59	0,26	0,09	34,75	6,95
11а	44,5	4,94	0,25	0,08	39,31	6,95
11б, 11в	43	4,94	0,25	0,08	37,81	6,95
11г—11е, 12б	42,4	4,94	0,25	0,08	37,21	6,95
12а	38,7	4,94	0,25	0,08	33,51	6,95
12г, 12д	39,4	5,16	0,25	0,08	33,99	6,95
12е	43,7	5,16	0,25	0,08	38,29	6,95

РАЙОННАЯ ЦЕНА № 1-677

Цветочница, тип III

Измеритель — 1 цветочница

Районы	Прямые затраты, руб.	В том числе, руб.			материальные ресурсы	Затраты труда рабочих, чел.-ч
		основная заработная плата рабочих	эксплуатация машин			
			всего	в том числе заработная плата рабочих, обслуживающих машины		

Строительные работы

1а — 1в	47,2	4,55	0,19	0,05	42,46	7,47
1г, 1ж	49,6	4,55	0,19	0,05	44,86	7,47
1д, 1е	45,6	4,55	0,19	0,05	40,86	7,47
2а, 8д	51,3	5,46	0,2	0,06	45,65	7,47
2б	48,8	5,23	0,19	0,05	43,38	7,47
2в, 8в	49,3	5,46	0,2	0,06	43,65	7,47
2г	64,7	6,37	0,21	0,07	58,12	7,47
3а, 3в	49	4,55	0,19	0,05	44,26	7,47
3б	54	4,55	0,19	0,05	49,26	7,47
3г, 5б, 6б	52,4	4,55	0,19	0,05	47,66	7,47
4а, 6в	53	4,55	0,19	0,05	48,26	7,47
4б	48,1	4,55	0,19	0,05	43,36	7,47
5а	50,9	4,55	0,19	0,05	46,16	7,47
6а	56	4,55	0,19	0,05	51,26	7,47
7а — 7в	46,7	5,23	0,19	0,05	41,28	7,47
7г	47,6	5,23	0,19	0,05	42,18	7,47
8а, 8б	52,1	5,23	0,19	0,05	46,68	7,47
8г	58,3	5,23	0,19	0,05	52,88	7,47
8е	72,4	5,46	0,2	0,06	66,75	7,47
9а, 9б	52,5	5,46	0,2	0,06	46,85	7,47
9в	57,8	5,46	0,2	0,06	52,15	7,47
10а	53,5	5,92	0,2	0,06	47,38	7,47
10б	60,4	5,92	0,2	0,06	54,28	7,47
10в	58,4	5,92	0,2	0,06	52,28	7,47
11а	66,2	5,23	0,19	0,05	60,78	7,47
11б, 11в	63,1	5,23	0,19	0,05	57,68	7,47
11г — 11е, 12б	61,7	5,23	0,19	0,05	56,28	7,47
12а	55,7	5,23	0,19	0,05	50,28	7,47
12в	57,6	5,23	0,19	0,05	52,18	7,47
12г, 12д	56,9	5,46	0,2	0,06	51,24	7,47
12е	63,8	5,46	0,2	0,06	58,15	7,47

РАЙОННАЯ ЦЕНА № I-678

Цветочница, тип IV

Измеритель—1 цветочница

Районы	Прямые затраты, руб.	В том числе, руб.			Затраты труда рабочих, чел.-ч	
		основная заработная плата рабочих	эксплуатация машин			материальные ресурсы
			всего	в том числе заработная плата рабочих, обслуживающих машины		

Строительные работы

1а—1в	125	8,36	0,33	0,08	116,31	13,6
1г, 1ж,	131	8,36	0,33	0,08	122,31	13,6
3а, 3в						
1д, 1е	122	8,36	0,33	0,08	113,31	13,6
2а, 8д	134	10	0,34	0,09	123,66	13,6
2б	128	9,62	0,34	0,09	118,04	13,6
2в, 8в	129	10	0,34	0,09	118,66	13,6
2г	162	11,7	0,36	0,11	149,94	13,6
3б	141	8,36	0,33	0,08	132,31	13,6
3г, 4а,	138	8,36	0,33	0,08	129,31	13,6
5б, 6б,						
6в						
4б	127	8,36	0,33	0,08	118,31	13,6
5а	133	8,36	0,33	0,08	124,31	13,6
6а	146	8,36	0,33	0,08	137,31	13,6
7а—7в	123	9,62	0,34	0,09	113,04	13,6
7г	126	9,62	0,34	0,09	116,04	13,6
8а, 8б	135	9,62	0,34	0,09	125,04	13,6
8г, 12в	149	9,62	0,34	0,09	139,04	13,6
8е	182	10	0,34	0,09	171,66	13,6
9а, 9б	137	10	0,34	0,09	126,66	13,6
9в, 12д	148	10	0,34	0,09	137,66	13,6
10а	139	10,9	0,35	0,1	127,75	13,6
10б	154	10,9	0,35	0,1	142,75	13,6
10в	150	10,9	0,35	0,1	138,75	13,6
11а	164	9,62	0,34	0,09	154,04	13,6
11б, 11в,	160	9,62	0,34	0,09	150,04	13,6
12б						
11г—11е	158	9,62	0,34	0,09	148,04	13,6
12а	146	9,62	0,34	0,09	136,04	13,6
12г	147	10	0,34	0,09	136,66	13,6
12е	162	10	0,34	0,09	151,66	13,6

РАЙОННАЯ ЦЕНА № I-679

Цветочница, тип V

Измеритель—1 цветочница

Районы	Прямые затраты, руб.	В том числе, руб.				Затраты труда рабочих, чел -ч
		основная заработная плата рабочих	эксплуатация машин		материальные ресурсы	
			всего	в том числе заработная плата рабочих, обслуживающих машины		
Строительные работы						
1а—1в	18,8	2,28	0,11	0,03	16,41	3,67
1г, 1ж,	19,9	2,28	0,11	0,03	17,51	3,67
3а, 3в						
1д, 1е	18,1	2,28	0,11	0,03	15,71	3,67
2а	20,6	2,73	0,12	0,04	17,75	3,67
2б	19,5	2,62	0,12	0,04	16,76	3,67
2в	19,6	2,73	0,12	0,04	16,75	3,67
2г	26,8	3,18	0,13	0,04	23,49	3,67
3б	22,1	2,28	0,11	0,03	19,71	3,67
3г, 6б,	21,4	2,28	0,11	0,03	19,01	3,67
6в						
4а	21,7	2,28	0,11	0,03	19,31	3,67
4б	19,3	2,28	0,11	0,03	16,91	3,67
5а	20,5	2,28	0,11	0,03	18,11	3,67
5б	21,1	2,28	0,11	0,03	18,71	3,67
6а	23	2,28	0,11	0,03	20,61	3,67
7а—7в	18,6	2,62	0,12	0,04	15,86	3,67
7г	19,1	2,62	0,12	0,04	16,36	3,67
8а, 8б	21	2,62	0,12	0,04	18,26	3,67
8в	19,9	2,73	0,12	0,04	17,05	3,67
8г, 12в	23,8	2,62	0,12	0,04	21,06	3,67
8д, 9б	21	2,73	0,12	0,04	18,15	3,67
8е	30,6	2,73	0,12	0,04	27,75	3,67
9а	21,4	2,73	0,12	0,04	18,55	3,67
9в, 12д	23,6	2,73	0,12	0,04	20,75	3,67
10а	21,8	2,96	0,12	0,04	18,72	3,67
10б	24,9	2,96	0,12	0,04	21,82	3,67
10в	24	2,96	0,12	0,04	20,92	3,67
11а	26,9	2,62	0,12	0,04	24,16	3,67
11б, 11в	26,1	2,62	0,12	0,04	23,36	3,67
11г—11е,	25,7	2,62	0,12	0,04	22,96	3,67
12б						
12а	23,1	2,62	0,12	0,04	20,36	3,67
12г	23,4	2,73	0,12	0,04	20,55	3,67
12е	26,6	2,73	0,12	0,04	23,75	3,67

РАЙОННАЯ ЦЕНА № I-689

Цветочница, тип VI

Измеритель — I цветочница

Районы	Прямые затраты, руб.	В том числе, руб			материальные ресурсы	Затраты труда рабочих, чел.-ч
		основная заработная плата рабочих	эксплуатация машин			
			всего	в том числе заработная плата рабочих, обслуживающих машины		

Строительные работы

1а—1в	25,3	3,4	0,17	0,04	21,74	5,48
1г, 1ж, 3в	26,7	3,4	0,17	0,04	23,14	5,48
1д, 1е	24,4	3,4	0,17	0,04	20,83	5,48
2а	27,7	4,08	0,17	0,05	23,45	5,48
2б	26,3	3,91	0,17	0,05	22,22	5,48
2в	26,5	4,08	0,17	0,05	22,25	5,48
2г	35,8	4,70	0,18	0,06	30,86	5,48
3а	26,5	3,4	0,17	0,04	22,93	5,48
3б	29,4	3,4	0,17	0,04	25,83	5,48
3г, 5б, 6б, 6в	28,5	3,4	0,17	0,04	24,93	5,48
4а	28,8	3,4	0,17	0,04	25,24	5,48
4б	25,9	3,4	0,17	0,04	22,33	5,48
5а	27,4	3,4	0,17	0,04	23,83	5,48
6а	30,5	3,4	0,17	0,04	26,93	5,48
7а—7в	25,1	3,91	0,17	0,05	21,02	5,48
7г	25,7	3,91	0,17	0,05	21,62	5,48
8а, 8б	28,2	3,91	0,17	0,05	24,12	5,48
8в	26,8	4,08	0,17	0,05	22,55	5,48
8г, 12в	31,7	3,91	0,17	0,05	27,62	5,48
8д	28,1	4,08	0,17	0,05	23,85	5,48
8е	40,4	4,08	0,17	0,05	36,15	5,48
9а, 9б	28,5	4,08	0,17	0,05	24,25	5,48
9в	31,7	4,08	0,17	0,05	27,45	5,48
10а	29,2	4,42	0,18	0,06	24,6	5,48
10б	33,3	4,42	0,18	0,06	28,7	5,48
10в	32,1	4,42	0,18	0,06	27,5	5,48
11а	36	3,91	0,17	0,05	31,92	5,48
11б, 11в	34,7	3,91	0,17	0,05	30,62	5,48
11г—11е, 12б	34,1	3,91	0,17	0,05	30,02	5,48
12а	30,7	3,91	0,17	0,05	26,62	5,48
12г, 12д	31,2	4,08	0,17	0,05	26,95	5,48
12е	35,2	4,08	0,17	0,05	30,95	5,58

РАЙОННАЯ ЦЕПА № I-681

Цветочница, тип VII

Измеритель — I цветочница

Районы	Прямые затраты, руб.	В том числе, руб.			материальные ресурсы	Затраты труда рабочих, чел -ч
		основная заработная плата рабочих	эксплуатация машин			
			всего	в том числе заработная плата рабочих, обслуживающих машины		

Строительные работы

1а — 1в	83,5	10,4	0,43	0,11	72,67	17,1
1г, 1ж	88,2	10,4	0,43	0,11	77,37	17,1
1д, 1е	80,4	10,4	0,43	0,11	69,57	17,1
2а	91,5	12,4	0,45	0,13	78,65	17,1
2б	87,2	11,9	0,44	0,12	74,86	17,1
2в, 8в	88,1	12,4	0,45	0,13	75,25	17,1
2г	119	14,5	0,47	0,15	104,03	17,1
3а, 3в	87	10,4	0,43	0,11	76,17	17,1
3б	96,7	10,4	0,43	0,11	85,87	17,1
3г, 5б, 6б	93,9	10,4	0,43	0,11	83,07	17,1
4а, 6в	94,8	10,4	0,43	0,11	83,97	17,1
4б	85,3	10,4	0,43	0,11	74,47	17,1
5а	90,8	10,4	0,43	0,11	79,97	17,1
6а	101	10,4	0,43	0,11	90,17	17,1
7а — 7в	82,9	11,9	0,44	0,12	70,56	17,1
7г	84,5	11,9	0,44	0,12	72,16	17,1
8а, 8б	93,6	11,9	0,44	0,12	81,26	17,1
8г	106	11,9	0,44	0,12	93,66	17,1
8д	92,5	12,4	0,45	0,13	79,65	17,1
8е	133	12,4	0,45	0,13	120,15	17,1
9а, 9б	94,3	12,4	0,45	0,13	81,45	17,1
9в	105	12,4	0,45	0,13	92,15	17,1
10а	96,5	13,5	0,46	0,14	82,54	17,1
10б	110	13,5	0,46	0,14	96,04	17,1
10в	106	13,5	0,46	0,14	92,04	17,1
11а	122	11,9	0,44	0,12	109,66	17,1
11б, 11в	115	11,9	0,44	0,12	102,66	17,1
11г — 11е, 12б	112	11,9	0,44	0,12	99,66	17,1
12а	100	11,9	0,44	0,12	87,66	17,1
12в	104	11,9	0,44	0,12	91,66	17,1
12г, 12д	103	12,4	0,45	0,13	90,15	17,1
12е	116	12,4	0,45	0,13	103,15	17,1

РАЙОННАЯ ЦЕНА № I-682

Цветочница, тип VIII

Измеритель — I цветочница

Районы	Прямые затраты, руб.	В том числе, руб.			Затраты труда рабочих, чел.-ч	
		основная заработная плата рабочих	эксплуатация машин			материальные ресурсы
			всего	в том числе заработная плата рабочих, обслуживающих машины		

Строительные работы

1а — 1в	40,8	5,18	0,25	0,07	35,37	8,34
1г, 1ж	43,1	5,18	0,25	0,07	37,67	8,34
1д, 1е	39,2	5,18	0,25	0,07	33,77	8,34
2а	44,8	6,22	0,26	0,08	38,32	8,34
2б	42,5	5,96	0,26	0,08	36,28	8,34
2в	42,8	6,22	0,26	0,08	36,32	8,34
2г	58,3	7,25	0,28	0,09	50,77	8,34
3а, 3в	42,7	5,18	0,25	0,07	37,27	8,34
3б	47,6	5,18	0,25	0,07	42,17	8,34
3г, 5б, 6б	46	5,18	0,25	0,07	40,57	8,34
4а, 6в	46,5	5,18	0,25	0,07	41,07	8,34
4б	41,8	5,18	0,25	0,07	36,37	8,34
5а	44,4	5,18	0,25	0,07	38,97	8,34
6а	49,5	5,18	0,25	0,07	44,07	8,34
7а — 7в	40,4	5,96	0,26	0,08	34,18	8,34
7г	41,4	5,96	0,26	0,08	35,18	8,34
8а, 8б	45,7	5,96	0,26	0,08	39,48	8,34
8в	43,3	6,22	0,26	0,08	36,82	8,34
8г, 12в	51,5	5,96	0,26	0,08	45,28	8,34
8д	45,4	6,22	0,26	0,08	38,92	8,34
8е	65,8	6,22	0,26	0,08	59,32	8,34
9а, 9б	46,1	6,22	0,26	0,08	39,62	8,34
9в	51,4	6,22	0,26	0,08	44,92	8,34
10а	47,3	6,73	0,27	0,09	40,3	8,34
10б	54	6,73	0,27	0,09	47	8,34
10в	52,1	6,73	0,27	0,09	45,1	8,34
11а	59,2	5,96	0,26	0,08	52,98	8,34
11б, 11в	56,5	5,96	0,26	0,08	50,28	8,34
11г — 11е, 12б	55,3	5,96	0,26	0,08	49,08	8,34
12а	49,5	5,96	0,26	0,08	43,28	8,34
12г, 12д	50,6	6,22	0,26	0,08	44,12	8,34
12е	57,3	6,22	0,26	0,08	50,82	8,34

РАЙОННАЯ ЦЕНА № I-683

Цветочница, тип IX

Измеритель — I цветочница

Районы	Прямые затраты, руб.	В том числе, руб.			материальные ресурсы	Затраты труда рабочих чел.-ч
		основная заработная плата рабочих	эксплуатация машин			
			всего	в том числе заработная плата рабочих, обслуживающих машины		

Строительные работы

1а — 1в	42,9	4,99	0,21	0,05	37,7	7,99
1г, 1ж	45,9	4,99	0,21	0,05	40,7	7,99
1д, 1е	40,8	4,99	0,21	0,05	35,6	7,99
2а	47,4	5,99	0,22	0,06	41,19	7,99
2б	44,4	5,74	0,22	0,06	38,44	7,99
2в	44,7	5,99	0,22	0,06	38,49	7,99
2г	63,9	6,99	0,23	0,07	56,68	7,99
3а, 3в	45,5	4,99	0,21	0,05	40,3	7,99
3б	51,8	4,99	0,21	0,05	46,6	7,99
3г, 5б, 6б	49,4	4,99	0,21	0,05	44,2	7,99
4а, 6в	50,3	4,99	0,21	0,05	45,1	7,99
4б	44,1	4,99	0,21	0,05	38,9	7,99
5а	47,4	4,99	0,21	0,05	42,2	7,99
6а	54,2	4,99	0,21	0,05	49	7,99
7а — 7в	42	5,74	0,22	0,06	36,04	7,99
7г	43,4	5,74	0,22	0,06	37,44	7,99
8а, 8б	48,6	5,74	0,22	0,06	42,64	7,99
8в	45,4	5,99	0,22	0,06	39,19	7,99
8г, 12в	56,2	5,74	0,22	0,06	50,24	7,99
8д	48,2	5,99	0,22	0,06	41,99	7,99
8е	74,6	5,99	0,22	0,06	68,39	7,99
9а, 9б	49,1	5,99	0,22	0,06	42,89	7,99
9в, 12д	55,7	5,99	0,22	0,06	49,49	7,99
10а	50,3	6,49	0,23	0,07	43,58	7,99
10б	59	6,49	0,23	0,07	52,28	7,99
10в	56,6	6,49	0,23	0,07	49,88	7,99
11а	65,6	5,74	0,22	0,06	59,64	7,99
11б, 11в	62,8	5,74	0,22	0,06	56,84	7,99
11г — 11е, 12б	61,5	5,74	0,22	0,06	55,54	7,99
12а	54,1	5,74	0,22	0,06	48,14	7,99
12г	55	5,99	0,22	0,06	48,79	7,99
12е	63,8	5,99	0,22	0,06	57,59	7,99

59. ШАЛАШИ

РАЙОННАЯ ЦЕНА № I-684

Шалаш, тип I

Измеритель—1 шалаш

Районы	Прямые затраты, руб.	В том числе, руб.				Затраты труда рабочих, чел.-ч
		основная заработная плата рабочих	эксплуатация машин		материальные ресурсы	
			всего	в том числе заработная плата рабочих, обслуживающих машины		

Строительные работы

1а—1в, 1д—1ж, 3а—3в	64,6	14	1,81	0,52	48,79	23,4
1г, 3г— 5а	66,7	14	1,81	0,52	50,89	23,4
2а, 2в, 8в, 8д, 9	68,1	16,8	1,92	0,63	49,38	23,4
2б, 8б, 8г	67,4	16,1	1,89	0,6	49,41	23,4
2г	73,2	19,6	2,04	0,73	51,56	23,4
5б	68,4	14	1,82	0,52	52,58	23,4
6	69,5	14	1,81	0,52	53,69	23,4
7	67	16,1	1,89	0,6	49,01	23,4
8а	69	16,1	1,89	0,6	51,01	23,4
8е, 12г	72,7	16,8	1,92	0,63	53,98	23,4
10	72	18,2	1,97	0,68	51,83	23,4
11	75,4	16,1	1,89	0,6	57,41	23,4
12а—12в	71,6	16,1	1,89	0,6	53,61	23,4
12д	71,7	16,8	1,91	0,63	52,99	23,4
12е	74,2	16,8	1,92	0,63	55,48	23,4

РАЙОННАЯ ЦЕНА № I-685

Шалаш, тип II

Измеритель—1 шалаш

Районы	Прямые затраты, руб.	В том числе, руб.				Затраты труда рабочих, чел.-ч
		основная заработная плата рабочих	эксплуатация машин		материальные ресурсы	
			всего	в том числе заработная плата рабочих, обслуживающих машины		

Строительные работы

1а—1в, 1д—1ж, 3а—3в	78,4	16,9	2,19	0,63	59,31	28,4
---------------------------	------	------	------	------	-------	------

Районы	Прямые затраты, руб.	В том числе, руб.				Затраты труда рабочих, чел.-ч
		основная заработная плата рабочих	эксплуатация машин		материальные ресурсы	
			всего	в том числе заработная плата рабочих, обслуживающих машины		
1г, 3г — 5а	81	16,9	2,19	0,63	61,91	28,4
2а, 2в, 8в, 8д, 9	82,6	20,3	2,33	0,76	59,97	28,4
2б, 7в, 8б, 8г	81,7	19,5	2,3	0,73	59,9	28,4
2г	88,8	23,7	2,47	0,89	62,63	28,4
5б	83,1	16,9	2,21	0,63	63,99	28,4
6	84,6	16,9	2,19	0,63	65,51	28,4
7а, 7б, 7г	81,3	19,5	2,29	0,73	59,51	28,4
8а	83,7	19,5	2,29	0,73	61,91	28,4
8е, 12г	88,3	20,3	2,33	0,76	65,67	28,4
10	87,3	22	2,39	0,83	62,91	28,4
11	91,6	19,5	2,3	0,73	69,8	28,4
12а — 12в	87,2	19,5	2,29	0,73	65,41	28,4
12д	87,3	20,3	2,32	0,76	64,68	28,4
12е	90,3	20,3	2,34	0,76	67,66	28,4

РАЙОННАЯ ЦЕНА № I-686

Шалаш, тип III

Измеритель — 1 шалаш

Районы	Прямые затраты, руб.	В том числе, руб.				Затраты труда рабочих, чел.-ч
		основная заработная плата рабочих	эксплуатация машин		материальные ресурсы	
			всего	в том числе заработная плата рабочих, обслуживающих машины		

Строительные работы

1а — 1в	56	9,23	0,29	0,08	46,48	15,9
1г, 1ж, 5а	58,9	9,23	0,29	0,08	49,38	15,9
1д, 1е	54,6	9,23	0,29	0,08	45,08	15,9
2а	61,8	11,1	0,3	0,1	50,4	15,9
2б	57,5	10,6	0,3	0,09	46,6	15,9
2в, 8в	58	11,1	0,3	0,1	46,6	15,9

Районы	Прямые затраты, руб.	В том числе, руб.				Затраты труда рабочих, чел.-ч
		основная заработная плата рабочих	эксплуатация машин		материальные ресурсы	
			всего	в том числе заработная плата рабочих, обслуживающих машины		
2г	76,9	12,9	0,32	0,12	63,68	15,9
3а, 3б, 6б, 6в	59,9	9,23	0,29	0,08	50,38	15,9
3в, 5б	64,9	9,23	0,29	0,08	55,38	15,9
3г	61,5	9,23	0,29	0,08	51,98	15,9
4	57,5	9,23	0,29	0,08	47,98	15,9
6а	67,8	9,23	0,29	0,08	58,28	15,9
7а — 7в	56	10,6	0,3	0,09	45,1	15,9
7г	56,8	10,6	0,3	0,09	45,9	15,9
8а, 8б, 11	61,6	10,6	0,3	0,09	50,7	15,9
8г	62,8	10,6	0,3	0,09	51,9	15,9
8д, 9а, 9б	62,6	11,1	0,3	0,1	51,2	15,9
8е	88,3	11,1	0,3	0,1	76,9	15,9
9в	68,9	11,1	0,3	0,1	57,5	15,9
10а	64,4	12	0,31	0,11	52,09	15,9
10б	73,6	12	0,31	0,11	61,29	15,9
10в	70,1	12	0,31	0,11	57,79	15,9
12а	64,2	10,6	0,3	0,09	53,3	15,9
12б	68,1	10,6	0,3	0,09	57,2	15,9
12в	65,2	10,6	0,3	0,09	54,3	15,9
12г, 12д	64,4	11,1	0,3	0,1	53	15,9
12е	70,4	11,1	0,3	0,1	59	15,9

60. ШАР ДЛЯ ЛАЗАНИЯ

РАЙОННАЯ ЦЕНА № 1-687

Шар для лазания

Измеритель—1 шар

Районы	Прямые затраты, руб.	В том числе, руб.				Затраты труда рабочих, чел.-ч
		основная заработная плата рабочих	эксплуатация машин		материальные ресурсы	
			всего	в том числе заработная плата рабочих, обслуживающих машины		

Строительные работы

1а, 1б, 5а, 6б	29,1	7,65	0,5	0,16	20,95	13,5
1в, 4а, 5б	28,4	7,65	0,55	0,16	20,2	13,5

Районы	Прямые затраты, руб.	В том числе, руб				Затраты труда рабочих, чел.-ч
		основная заработ- ная плата рабочих	эксплуатация машин		матери- альные ресурсы	
			всего	в том числе заработная плата ра- бочих, ослу- живающих машин		
1г — 1с	30,1	7,65	0,53	0,16	21,92	13,5
1ж	26	7,65	0,48	0,16	17,87	13,5
2а	36,8	9,18	0,63	0,19	26,98	13,5
2б	38,8	8,79	0,62	0,18	29,39	13,5
2в	39,2	9,18	0,63	0,19	29,39	13,5
2г	39,4	10,7	0,72	0,22	27,98	13,5
3а, 3б	27,8	7,65	0,46	0,16	19,69	13,5
3в, 4б	28,8	7,65	0,53	0,16	20,62	13,5
3г	25,6	7,65	0,53	0,16	17,42	13,5
6а, 6в	30,9	7,65	0,53	0,16	22,72	13,5
7а — 7в, 12б	29,7	8,79	0,57	0,18	20,34	13,5
7г	29,2	8,79	0,55	0,18	19,86	13,5
8а, 12в	30,1	8,79	0,52	0,18	20,79	13,5
8б	33,2	8,79	0,55	0,18	23,86	13,5
8в, 9в	35,1	9,18	0,62	0,19	25,31	13,5
8г	48	8,79	0,59	0,18	38,62	13,5
8д, 9б	32,5	9,18	0,59	0,19	22,73	13,5
8е	47,3	9,18	0,63	0,19	37,49	13,5
9а	34,4	9,18	0,63	0,19	24,59	13,5
10а	37,5	9,94	0,61	0,21	26,95	13,5
10б	38,2	9,94	0,61	0,21	27,65	13,5
10в	37	9,94	0,61	0,21	26,45	13,5
11а	37	8,79	0,62	0,18	27,59	13,5
11б — 11е	32,1	8,79	0,55	0,18	22,76	13,5
12а	28,5	8,79	0,5	0,18	19,21	13,5
12г	30,9	9,18	0,52	0,19	21,2	13,5
12д	31,8	9,18	0,52	0,19	22,1	13,5
12с	35,9	9,18	0,63	0,19	26,09	13,5

II. Монтаж металлоконструкций

1,3—5	105	9,14	0,18	0,06	95,68	13,7
2а, 2в, 8в, 8д, 8е, 12г — 12е	108	11	0,19	0,07	96,81	13,7
2б, 8а, 8б, 8г, 12а — 12в	108	10,5	0,19	0,07	97,31	13,7
2г	112	12,8	0,2	0,08	99	13,7
6	107	9,14	0,18	0,06	97,68	13,7
7,11	107	10,5	0,19	0,07	96,31	13,7
9	111	11	0,19	0,07	99,81	13,7
10	122	11,9	0,2	0,08	109,9	13,7

61. ШЛАГБАУМ ДЛЯ ЛЕСНЫХ ДОРОГ

РАЙОННАЯ ЦЕНА № I-688

Шлагбаум для лесных дорог

Измеритель — 1 шлагбаум

Районы	Прямые затраты, руб.	В том числе, руб.				Затраты труда рабочих, чел.-ч
		основная заработная плата рабочих	эксплуатация машин		материальные ресурсы	
			всего	в том числе заработная плата рабочих, обслуживающих машины		

Строительные работы

1а — 1в,	35,9	13,1	0,08	0,02	22,72	22
1д — 1ж,						22
3а — 3в						22
1г, 5б	36,7	13,1	0,08	0,02	23,52	22
2а, 2в, 9	38,2	15,7	0,09	0,03	22,41	22
2б, 7а —	37,7	15	0,09	0,03	22,61	22
7в						
2г	42,6	18,3	0,09	0,03	24,21	22
3г — 5а	37,3	13,1	0,08	0,02	24,12	22
6	38,4	13,1	0,08	0,02	25,22	22
7г, 8б, 8г	38,1	15	0,09	0,03	23,01	22
8а	38,7	15	0,09	0,03	23,61	22
8в, 8д	38,7	15,7	0,09	0,03	22,91	22
8е	39,9	15,7	0,09	0,03	24,11	22
10	40,6	17	0,09	0,03	23,51	22
11а — 12в	39,9	15	0,09	0,03	24,81	22
12г	40,5	15,7	0,09	0,03	24,71	22
12д, 12е	41,2	15,7	0,09	0,03	25,41	22

62. ЩИТ ПРЕДУПРЕЖДАЮЩИЙ

РАЙОННАЯ ЦЕНА № I-689

Щит предупреждающий

Измеритель — 1 щит

Районы	Прямые затраты, руб.	В том числе, руб.				Затраты труда рабочих, чел.-ч
		основная заработная плата рабочих	эксплуатация машин		материальные ресурсы	
			всего	в том числе заработная плата рабочих, обслуживающих машины		

Строительные работы

1а — 1в,	38	14,2	0,07	0,02	23,73	23,6
1д, 1е,						
3а — 3в						

Районы	Прямые затраты, руб.	В том числе, руб.				Затраты труда рабочих, чел -ч
		основная заработная плата рабочих	эксплуатация машин		материальные ресурсы	
			всего	в том числе заработная плата рабочих, обслуживающих машины		
1г, 5б	39,1	14,2	0,07	0,02	24,83	23,6
1ж	37,4	14,2	0,07	0,02	23,13	23,6
2а, 8д, 9в	41,1	17	0,07	0,02	24,03	23,6
2б, 8а, 8б	41,1	16,3	0,07	0,02	24,73	23,6
2в, 8в	41,9	17	0,07	0,02	24,83	23,6
2г	46,5	19,8	0,08	0,03	26,62	23,6
3г	39,7	14,2	0,07	0,02	25,43	23,6
4а — 5а	40,4	14,2	0,07	0,02	26,13	23,6
6	42,3	14,2	0,07	0,02	28,03	23,6
7	40,1	16,3	0,07	0,02	23,73	23,6
8г	44,2	16,3	0,07	0,02	27,83	23,6
8е, 12д	45,4	17	0,07	0,02	28,33	23,6
9а	40,8	17	0,07	0,02	23,73	23,6
9б	40,3	17	0,07	0,02	23,23	23,6
10	44,3	18,4	0,07	0,03	25,83	23,6
11а	44,7	16,3	0,07	0,02	28,33	23,6
11б — 11е,	43,4	16,3	0,07	0,02	27,03	23,6
12б, 12в						
12а	43	16,3	0,07	0,02	26,63	23,6
12г	44,1	17	0,07	0,02	27,03	23,6
12е	46 6	17	0,07	0,02	29,53	23,6

63. ЩИТЫ-УКАЗАТЕЛИ

РАЙОННАЯ ЦЕНА № I-690

Щит-указатель, тип 1

Измеритель — I щит-указатель

Районы	Прямые затраты, руб.	В том числе, руб.				Затраты труда рабочих, чел -ч
		основная заработная плата рабочих	эксплуатация машин		материальные ресурсы	
			всего	в том числе заработная плата рабочих, обслуживающих машины		

Строительные работы

1а — 1в, 1д — 1ж, 3а — 3в	39,4	8,59	0,04	0,01	30,77	14,3
---------------------------------	------	------	------	------	-------	------

Районы	Прямые затраты, руб	В том числе, руб.			материальные ресурсы	Затраты труда рабочих, чел.-ч
		основная заработная плата рабочих	эксплуатация машин			
			всего	в том числе заработная плата рабочих, обслуживающих машины		
1г, 5б	41,5	8,59	0,04	0,01	32,87	14,3
2а, 2в, 9	40,2	10,3	0,04	0,01	29,86	14,3
2б	39,8	9,88	0,04	0,01	29,88	14,3
2г	45,2	12	0,04	0,02	33,16	14,3
3г — 5а	44,5	8,59	0,04	0,01	35,87	14,3
6	49,2	8,59	0,04	0,01	40,57	14,3
7а — 7в,	40,9	9,88	0,04	0,01	30,98	14,3
8г						
7г, 8б	41,5	9,88	0,04	0,01	31,58	14,3
8а	42,8	9,88	0,04	0,01	32,88	14,3
8в, 8д	41,4	10,3	0,04	0,01	31,06	14,3
8е	42,3	10,3	0,04	0,01	31,96	14,3
10	43,2	11,2	0,04	0,01	31,96	14,3
11а — 12в	49,4	9,88	0,04	0,01	39,48	14,3
12г	49,9	10,3	0,04	0,01	39,56	14,3
12д, 12е	51,2	10,3	0,04	0,01	40,86	14,3

РАЙОННАЯ ЦЕНА № I-691

Щит-указатель, тип 2

Измеритель — 1 щит-указатель

Районы	Прямые затраты, руб.	В том числе, руб.			материальные ресурсы	Затраты труда рабочих, чел.-ч
		основная заработная плата рабочих	эксплуатация машин			
			всего	в том числе заработная плата рабочих, обслуживающих машины		
1а — 1в,	17,4	6,27	0,01	—	11,12	10,4
1д — 1ж,						
3а — 3в	17,7	6,27	0,01	—	11,42	10,4
1г	18	7,53	0,01	—	10,46	10,4
2а, 2в, 9	17,6	7,21	0,01	—	10,38	10,4
2б	20,6	8,78	0,01	—	11,81	10,4
2г	18	6,27	0,01	—	11,72	10,4
3г, 5б	18,4	6,27	0,01	—	12,12	10,4
4а — 5а						

Строительные работы

1а — 1в,	17,4	6,27	0,01	—	11,12	10,4
1д — 1ж,						
3а — 3в	17,7	6,27	0,01	—	11,42	10,4
1г	18	7,53	0,01	—	10,46	10,4
2а, 2в, 9	17,6	7,21	0,01	—	10,38	10,4
2б	20,6	8,78	0,01	—	11,81	10,4
2г	18	6,27	0,01	—	11,72	10,4
3г, 5б	18,4	6,27	0,01	—	12,12	10,4
4а — 5а						

Продолжение

Районы	Прямые затраты, руб.	В том числе, руб.				Затраты труда рабочих, чел.-ч
		основная заработная плата рабочих	эксплуатация машин		материальные ресурсы	
			всего	в том числе заработная плата рабочих, обслуживающих машины		
6	19,6	6,27	0,01	—	13,32	10,4
7,8г	18,4	7,21	0,01	—	11,18	10,4
8а	18,7	7,21	0,01	—	11,48	10,4
8б	18,5	7,21	0,01	—	11,28	10,4
8в, 8д	18,7	7,53	0,01	—	11,16	10,4
8е, 12г	20,3	7,53	0,01	—	12,76	10,4
10	19,9	8,16	0,01	—	11,73	10,4
11	19,6	7,21	0,01	—	12,38	10,4
12а —12в	20	7,21	0,01	—	12,78	10,4
12д	20,9	7,53	0,01	—	13,36	10,4
12е	21,5	7,53	0,01	—	13,96	10,4

РАЙОННАЯ ЦЕНА № I-692

Щит-указатель, тип 3

Измеритель — 1 щит-указатель

Районы	Прямые затраты, руб.	В том числе, руб.				Затраты труда рабочих, чел.-ч
		основная заработная плата рабочих	эксплуатация машин		материальные ресурсы	
			всего	в том числе заработная плата рабочих, обслуживающих машины		
1а —1в, 1д, 1е, 3а —3в	21,9	3,22	0,22	0,07	18,46	5,7
1г, 3г, 5а	22,2	3,22	0,22	0,07	18,76	5,7
1ж	21,5	3,22	0,22	0,07	18,06	5,7
2а, 8д, 9а, 9в	22,7	3,86	0,24	0,08	18,6	5,7
2б, 8а, 8б	22,7	3,7	0,23	0,08	18,77	5,7
2в	22,9	3,86	0,24	0,08	18,8	5,7
2г	24,6	4,5	0,25	0,09	19,85	5,7

Строительные работы

1а —1в, 1д, 1е, 3а —3в	21,9	3,22	0,22	0,07	18,46	5,7
1г, 3г, 5а	22,2	3,22	0,22	0,07	18,76	5,7
1ж	21,5	3,22	0,22	0,07	18,06	5,7
2а, 8д, 9а, 9в	22,7	3,86	0,24	0,08	18,6	5,7
2б, 8а, 8б	22,7	3,7	0,23	0,08	18,77	5,7
2в	22,9	3,86	0,24	0,08	18,8	5,7
2г	24,6	4,5	0,25	0,09	19,85	5,7

Районы	Прямые затраты, руб.	В том числе, руб.				Затраты труда рабочих, чел.-ч
		основная заработная плата рабочих	эксплуатация машин		материальные ресурсы	
			всего	в том числе заработная плата рабочих, обслуживающих машины		
4,5б	22,6	3,22	0,22	0,07	19,16	5,7
6	23,5	3,22	0,22	0,07	20,06	5,7
7	22,3	3,7	0,23	0,08	18,37	5,7
8в, 12г	23,2	3,86	0,24	0,08	19,1	5,7
8г	24,6	3,7	0,23	0,08	20,67	5,7
8е	25,3	3,86	0,24	0,08	21,2	5,7
9б	22,3	3,86	0,24	0,08	18,2	5,7
10	24	4,18	0,24	0,09	19,58	5,7
11а	24	3,7	0,23	0,08	20,07	5,7
11б—11е,	23,3	3,7	0,23	0,08	19,37	5,7
12в						
12а, 12б	23	3,7	0,23	0,08	19,07	5,7
12д	24,2	3,86	0,24	0,08	20,1	5,7
12е	25	3,86	0,24	0,08	20,9	5,7

РАЙОННАЯ ЦЕНА № I-693

Щит-указатель, тип 4

Измеритель — I щит-указатель

Районы	Прямые затраты, руб.	В том числе, руб.				Затраты труда рабочих, чел.-ч
		основная заработная плата рабочих	эксплуатация машин		материальные ресурсы	
			всего	в том числе заработная плата рабочих, обслуживающих машины		
1а—1е,	137	48,1	2,53	0,74	86,37	83,1
3б, 3в, 4а,						
5а						
1ж, 3а, 3г	134	48,1	2,53	0,74	83,37	83,1
2а, 9в	155	57,8	2,67	0,89	94,53	83,1
2б	155	55,4	2,64	0,85	96,96	83,1
2в	157	57,8	2,67	0,89	96,53	83,1
2г	172	67,4	2,82	1,04	101,78	83,1
4б, 5б—	140	48,1	2,53	0,74	89,37	83,1
6б						

Строительные работы

1а—1е,	137	48,1	2,53	0,74	86,37	83,1
3б, 3в, 4а,						
5а						
1ж, 3а, 3г	134	48,1	2,53	0,74	83,37	83,1
2а, 9в	155	57,8	2,67	0,89	94,53	83,1
2б	155	55,4	2,64	0,85	96,96	83,1
2в	157	57,8	2,67	0,89	96,53	83,1
2г	172	67,4	2,82	1,04	101,78	83,1
4б, 5б—	140	48,1	2,53	0,74	89,37	83,1
6б						

Районы	Прямые затраты, руб.	В том числе, руб.				Затраты труда рабочих, чел.-ч
		основная заработ- ная плата рабочих	эксплуатация машин		матери- альные ресурсы	
			всего	в том числе заработная плата рабо- чих, обслу- живающих машины		
6в	141	48,1	2,53	0,74	90,37	83,1
7, 12в	144	55,4	2,64	0,85	85,96	83,1
8а, 12а, 12б	145	55,4	2,64	0,85	86,96	83,1
8б	149	55,4	2,64	0,85	90,96	83,1
8в, 9а, 9б, 12г, 12д	152	57,8	2,67	0,89	91,53	83,1
8г	165	55,4	2,64	0,85	106,96	83,1
8д	150	57,8	2,67	0,89	89,53	83,1
8е	174	57,8	2,67	0,89	113,53	83,1
10а, 10в	161	62,6	2,75	0,97	95,65	83,1
10б	163	62,6	2,75	0,97	97,65	83,1
11а	160	55,4	2,64	0,85	101,96	83,1
11б—11е	151	55,4	2,64	0,85	92,96	83,1
12е	160	57,8	2,67	0,89	99,53	83,1

РАЙОННАЯ ЦЕНА № I-694

Щит-указатель, тип 5

Измеритель — I щит-указатель

Районы	Прямые затраты, руб.	В том числе, руб.				Затраты труда рабочих, чел.-ч
		основная заработ- ная плата рабочих	эксплуатация машин		матери- альные ресурсы	
			всего	в том числе заработная плата рабо- чих, обслу- живающих машины		

Строительные работы

1, 3а—3в, 5а	151	58,2	1,58	0,48	91,22	95,9
2а, 2в, 9	137	69,8	1,68	0,57	65,52	95,9
2б, 12б, 12в	136	66,9	1,65	0,55	67,45	95,9
2г	187	81,4	1,77	0,67	103,83	95,9
3г, 4а, 5б	153	58,2	1,58	0,48	93,22	95,9
4б	155	58,2	1,58	0,48	95,22	95,9

Продолжение

Районы	Прямые затраты, руб.	В том числе, руб.				Затраты труда рабочих, чел.-ч
		основная заработная плата рабочих	эксплуатация машин		материальные ресурсы	
			всего	в том числе заработная плата рабочих, обслуживающих машины		
6	157	58,2	1,58	0,48	97,22	95,9
7а — 8а	160	66,9	1,65	0,55	91,45	95,9
8б	162	66,9	1,65	0,55	93,45	95,9
8в, 8д	165	69,8	1,68	0,57	93,52	95,9
8г	168	66,9	1,65	0,55	99,45	95,9
8е	180	69,8	1,68	0,57	108,52	95,9
10	176	75,6	1,72	0,62	98,68	95,9
11а	141	66,9	1,65	0,55	72,45	95,9
11б — 11е	139	66,9	1,65	0,55	70,45	95,9
12а	137	66,9	1,65	0,55	68,45	95,9
12г	141	69,8	1,68	0,57	69,52	95,9
12д	170	69,8	1,68	0,57	98,52	95,9
12е	178	69,8	1,68	0,57	106,52	95,9

64. ЭСТАКАДА ДЛЯ ТРАНСПОРТА ДЕТСКОГО АВТОГОРОДКА

РАЙОННАЯ ЦЕНА № 1-695

Эстакада для транспорта

Масса сборных железобетонных конструкций 6 т

Измеритель — 1 эстакада

Районы	Прямые затраты, руб.	В том числе, руб.				Затраты труда рабочих, чел.-ч
		основная заработная плата рабочих	эксплуатация машин		материальные ресурсы	
			всего	в том числе заработная плата рабочих, обслуживающих машины		

I. Строительные работы

1а, 1б, 1д, 1е, 4б, 6а, 6в	7090	864	163	49,1	6063	1520
1в, 4а, 5б, 6б	6900	864	164	49,1	5872	1520
1г, 5а	7170	864	163	49,1	6143	1520
1ж, 3б	6570	864	160	49,1	5546	1520
2а	8520	1040	177	59,1	7303	1520

Районы	Прямые затраты, руб.	В том числе, руб.				Затраты труда рабочих, чел.-ч
		основная заработная плата рабочих	эксплуатация машин		материальные ресурсы	
			всего	в том числе заработная плата рабочих, обслуживающих машины		
2б, 11а	8 810	994	174	56,3	7642	1520
2в	8 970	1040	177	59,1	7753	1520
2г	9 690	1210	189	69	8291	1520
3а, 3в	6 700	864	161	49,1	5675	1520
3г	6 350	864	163	49,1	5323	1520
7а, 7б	7 330	994	170	56,3	6166	1520
7в, 7г	7 160	994	171	56,3	5995	1520
8а	7 550	994	170	56,3	6386	1520
8б, 11б	7 950	994	170	56,3	6786	1520
8в, 9а	8 220	1040	176	59,1	7004	1520
8г	10 500	994	172	56,3	9334	1520
8д, 9б	7 830	1040	175	59,1	6615	1520
8е	10 200	1040	177	59,1	8983	1520
9в	8 410	1040	177	59,1	7193	1520
10а	8 720	1120	180	64	7420	1520
10б	8 840	1120	180	64	7540	1520
10в	8 610	1120	180	64	7310	1520
11в — 11е	7 870	994	170	56,3	6706	1520
12а	6 660	994	168	56,3	5498	1520
12б	7 010	994	170	56,3	5846	1520
12в	6 830	994	168	56,3	5668	1520
12г	7 470	1040	171	59,1	6259	1520
12д	7 270	1040	171	59,1	6059	1520
12е	8 740	1040	177	59,1	7523	1520

II. Монтаж металлоконструкций

1,3—6	201	5,95	13,8	5,08	181,25	8,8
2а, 2в, 9	207	7,14	14,8	6,1	185,06	8,8
2б	207	6,84	14,6	5,85	185,56	8,8
2г	209	8,33	15,9	7,12	184,77	8,8
7а — 8б,	203	6,84	14,6	5,85	181,56	8,8
8г, 11а —						
12в						
8в, 8д,	204	7,14	14,8	6,1	182,06	8,8
8е, 12г —						
12е						
10	208	7,73	15,4	6,61	184,87	8,8

ПРИЛОЖЕНИЕ 1

Перечень цен настоящего Прейскуранта и соответствующих им аналогичных цен, разработанных в нормах и ценах, введенных с 1 января 1969 г.

Номера цен		Номера цен	
настоящего Прейскуранта	Прейскурантов на элементы внешнего благоустройства зда- ний и сооружений, часть I. Малые ар- хитектурные формы, выпуски 1—3, 5, 6 изд. 1975—1982 гг.	настоящего Прейскуранта	Прейскурантов на элементы внешнего благоустройства зда- ний и сооружений, часть I. Малые ар- хитектурные формы, выпуски 1—3, 5, 6 изд. 1975—1982 гг.
348	707	380	726
349	708	381	727
350	709	382	728
351	710	383	60
352	711	384	324
353	581	385	325
354	582	386	326
355	583	387	327
356	584	388	328
357	585	389	329
358	586	390	729
359	587	391	730
360	588	392	731
361	589	393	732
362	590	394	733
363	59	395	174
364	591	396	330
365	712	397	331
366	713	398	175
367	714	399	176
368	715	400	332
369	716	401	333
370	592	402	334
371	717	403	335
372	718	404	336
373	719	405	177
374	720	406	178
375	721	407	179
376	722	408	180
377	723	409	61
378	724	410	181
379	725	411	62

Продолжение прил. 1

Номера цен		Номера цен	
настоящего Прейскуранта	Прейскурантов на элементы внешнего благоустройства зда- ний и сооружений, часть I Малые ар- хитектурные формы, выпуски 1—3, 5, 6 изд 1975—1982 гг.	настоящего Прейскуранта	Прейскурантов на элементы внешнего благоустройства зда- ний и сооружений, часть I. Малые ар- хитектурные формы, выпуски 1—3, 5, 6 изд. 1975—1982 гг.
412	182	456	614
413	183	457	615
414	184	458	616
415	185	459	617
416	186	460	618
417	734	461	619
418	735	462	620
419	337	463	621
420	338	464	622
421	593	465	349
422	594	466	350
423	595	467	192
424	596	468	193
425	597	469	351
426	598	470	739
427	736	471	740
428	64	472	741
429	737	473	742
430	738	474	743
431	65	475	744
432	191	476	198
433	68	477	199
434	342	478	623
435	343	479	745
436	600	480	624
437	601	481	352
438	602	482	353
439	603	483	354
440	604	484	72
441	67	485	73
442	344	486	74
443	605	487	75
444	606	488	76
445	607	489	222
446	608	490	223
447	609	491	224
448	345	492	625
449	346	493	626
450	610	494	225
451	611	495	226
452	612	496	627
453	348	497	628
454	66	498	227
455	613	499	77

Продолжение прил. 1

Номера цен		Номера цен	
настоящего Прейскуранта	Прейскурантов на элементы внешнего благоустройства зда- ний и сооружений часть I Малые ар- хитектурные формы выпуски 1—3, 5, 6 изд 1975—1982 гг.	настоящего Прейскуранта	Прейскурантов на элементы внешнего благоустройства зда- ний и сооружений, часть I Малые ар- хитектурные формы, выпуски 1—3 5, 6 изд. 1975—1982 гг.
500	78	544	233
501	79	545	234
502	80	546	761
503	81	547	762
504	629	548	763
505	630	549	764
506	631	550	765
507	632	551	766
508	228	552	767
509	229	553	768
510	633	554	769
511	82	555	643
512	83	556	644
513	355	557	645
514	356	558	646
515	357	559	647
516	358	560	648
517	634	561	649
518	635	562	650
519	636	563	651
520	637	564	652
521	638	565	777
522	639	566	778
523	640	567	779
524	641	568	780
525	642	569	236
526	746	570	365
527	747	571	235
528	748	572	85
529	749	573	86
530	750	574	366
531	751	575	367
532	752	576	368
533	753	577	369
534	754	578	370
535	755	579	371
536	756	580	653
537	757	581	654
538	758	582	655
539	759	583	238
540	760	584	87
541	230	585	88
542	231	586	656
543	232	587	372

Продолжение прил. 1

Номера цен		Номера цен	
настоящего Прейскуранта	Прейскурантов на элементы внешнего благоустройства зда- ний и сооружений, часть I. Малые ар- хитектурные формы, выпуски 1-3, 5, 6 изд. 1975-1982 гг.	настоящего Прейскуранта	Прейскурантов на элементы внешнего благоустройства зда- ний и сооружений, часть I. Малые ар- хитектурные формы, выпуски 1-3, 5, 6 изд. 1975-1982 гг.
588	657	633	244
589	658	634	245
590	659	635	247
591	660	636	248
592	661	637	375
593	770	638	664
594	771	639	665
595	772	640	103
596	773	641	246
597	774	642	104
598	775	643	376
599	776	644	105
600	90	645	106
601	91	646	377
602	92	647	252
603	93	648	253
604	94	649	254
605	239	650	255
606	240	651	256
607	95	652	257
608	96	653	258
609	97	654	259
610	782	655	260
611	781	656	378
612	662	657	666
613	663	658	667
614	783	659	668
615	784	660	669
616	785	661	670
617	786	662	108
618	787	663	109
619	788	664	110
620	789	665	264
621	270	666	265
622	271	667	266
623	272	668	267
624	273	669	379
625	274	670	380
626	275	671	381
627	373	672	671
628	374	673	672
629	790	674	673
630	791	675	793
631	792	676	794
632	243	677	795

Номера цен		Номера цен	
настоящего Прейскуранта	Прейскурантов на элементы внешнего благоустройства зда- ний и сооружений, часть I. Малые ар- хитектурные формы, выпуски 1—3, 5, 6 изд. 1975—1982 гг.	настоящего Прейскуранта	Прейскурантов на элементы внешнего благоустройства зда- ний и сооружений, часть I. Малые ар- хитектурные формы, выпуски 1—3, 5, 6 изд. 1975—1982 гг.
678	796	687	382
679	797	688	802
680	798	689	803
681	799	690	804
682	800	691	805
683	801	692	806
684	268	693	807
685	269	694	808
686	111	695	809

ПРИЛОЖЕНИЕ 2

Распределение отдельных частей территории СССР по территориальным районам, для которых разработаны цены Прейскуранта

1-й территориальный район

Подрайон 1а

1. Брянская область
2. Владимирская »
3. Калининская »
4. Ленинградская »
5. Московская »
6. Новгородская »
7. Тульская »

Подрайон 1б

1. Чувашская АССР
2. Горьковская область
3. Ивановская »
4. Ярославская »

Подрайон 1в

1. Башкирская АССР
2. Мордовская АССР
3. Татарская АССР
4. Белгородская область
5. Волгоградская »
6. Воронежская »
7. Куйбышевская »
8. Курская »
9. Липецкая »
10. Орловская »
11. Пензенская »

12. Саратовская »
13. Тамбовская »
14. Ульяновская »

Подрайон 1г

1. Вологодская область
2. Кировская »
3. Костромская »

Подрайон 1д

1. Марийская АССР
2. Калужская область
3. Псковская »
4. Рязанская »
5. Смоленская »

Подрайон 1е

Астраханская область

Подрайон 1ж

Белорусская ССР

2-й территориальный район

Подрайон 2а

Архангельская область
(южнее Полярного круга)

Подрайон 2б

Карельская АССР

Подрайон 2в

Коми АССР
(южнее Полярного круга)

Подрайон 2г
Мурманская область
3-й территориальный район
Подрайон 3а
Латвийская ССР
Подрайон 3б
Литовская ССР
Подрайон 3в
Эстонская ССР
Подрайон 3г
Калининградская область
4-й территориальный район
Подрайон 4а
Украинская ССР
Подрайон 4б
Молдавская ССР
5-й территориальный район
Подрайон 5а
1. Дагестанская АССР
2. Кабардино-Балкарская АССР
3. Северо-Осетинская АССР
4. Чечено-Ингушская АССР
5. Краснодарский край
6. Ставропольский »
7. Ростовская область
Подрайон 5б
Калмыцкая АССР
6-й территориальный район
Подрайон 6а
Армянская ССР
Подрайон 6б
Азербайджанская ССР
Подрайон 6в
Грузинская ССР
7-й территориальный район
Подрайон 7а
Пермская область
Подрайон 7б
Свердловская область
Подрайон 7в
Удмуртская АССР
Подрайон 7г
1. Курганская область
2. Оренбургская »
3. Челябинская »

8-й территориальный район
Подрайон 8а
1. Алтайский край
2. Кемеровская область
3. Новосибирская »
Подрайон 8б
Омская область
Подрайон 8в
Томская область
(южнее 60-й параллели)
Подрайон 8г
Тюменская область
(южнее 60-й параллели)
Подрайон 8д
Красноярский край
(южнее 60-й параллели без
Тувинской АССР)
Подрайон 8е
Тувинская АССР
9-й территориальный район
Подрайон 9а
Бурятская АССР
Подрайон 9б
Иркутская область
(южнее 60-й параллели)
Подрайон 9в
Читинская область
10-й территориальный район
Подрайон 10а
Приморский край
Подрайон 10б
Хабаровский край
(южнее 55-й параллели)
Подрайон 10в
Амурская область
11-й территориальный район
Казахская ССР
Подрайон 11а
Мангышлакская область
Подрайон 11б
1. Актюбинская область
2. Джамбульская »
3. Қзыл-Ординская »
4. Уральская »
Подрайон 11в
1. Гурьевская область
2. Чимкентская »

Подрайон 11г

1. Алма-Атинская область
2. Джезказганская »
3. Талды-Курганская »

Подрайон 11д

1. Восточно-Казахстанская область
2. Карагандинская »
3. Кокчетавская »
4. Павлодарская »
5. Северо-Казахстанская »
6. Тургайская »
7. Целиноградская »

Подрайон 11е

1. Кустанайская область
2. Семипалатинская »

12-й территориальный район

Подрайон 12а

Узбекская ССР

1. Андижанская область
2. Бухарская »
3. Джизакская »
4. Кашкадарьинская »

5. Наманганская »

6. Самаркандская »
7. Сырдарьинская »
8. Сурхандарьинская »
9. Ташкентская »
10. Ферганская »
11. Хорезмская »

Подрайон 12б

Киргизская ССР

Подрайон 12в

Таджикская ССР

1. Кулябская область
2. Курган-Тюбинская область
3. Ленинадская »
4. Районы республиканского подчинения

Подрайон 12г

Туркменская ССР

Подрайон 12д

Каракалпакская АССР

Подрайон 12е

Горно-Бадахшанская автономная область Таджикской ССР.

ПРИЛОЖЕНИЕ 3

Поправки к прямым затратам цен Прейскуранта, учитывающие разницу в оптовых ценах на кирпич строительный и сборные бетонные и железобетонные конструкции, а также разницу сметных цен на остальные местные строительные материалы между действующими в отдельных областях, краях и республиках и принятыми в ценах настоящего Прейскуранта (в рублях на измеритель цен)

№ п.п.	Наименование территориальных районов, областей, краев и республик	Номера цен											
		348—351	352	353	354, 401, 406—408, 410, 412—414, 480, 581, 583	355	356	361, 362	363	371, 372, 374, 375	373, 376	377, 378, 386, 387, 403—405, 415, 416, 419, 515, 574, 582	379
	1-й территориальный район												
1	Астраханская область	+18	+28	+2	+4	—	—	-13	+14	-3	-7	+8	—
2	Брянская »	+3	+4	+2	—	+24	—	-2	—	—	-1	—	—
3	Владимирская »	-2	-3	-12	—	—	—	+1	—	—	+1	—	—
4	Воронежская »	+5	+7	+36	-5	-18	-10	-3	-17	-1	-2	-10	-3
5	Волгоградская »	-2	-3	+3	—	-3	-6	+1	—	—	+1	—	-2
6	Вологодская »	-6	-9	+10	-5	-13	—	+4	+24	+1	+2	-9	—
7	Горьковская »	-12	-18	-56	+12	—	—	+8	+37	+2	+4	+22	—
8	Ивановская »	+5	+7	-3	+8	+28	—	-3	+37	-1	-2	+16	—
9	Калининская »	+14	+17	-5	+6	+40	—	-8	+18	-2	-4	+11	—
10	Куйбышевская »	-6	-9	-8	-5	-3	-6	+4	-17	+1	+2	-10	-2
11	Курская »	+5	+7	-20	—	-17	—	-3	—	-1	-2	—	—
12	Кировская »	+11	+16	-16	+8	+24	—	-8	+24	-2	-4	+14	—
13	Костромская »	+11	+16	-39	—	+4	+7	-8	—	-2	-4	—	+2
14	Калужская »	+2	+3	-45	—	-3	-6	-1	—	-2	-1	+20	-2

15	Ленинградская »	-2	-3	-11	-7	-13	-3	+1	-24	-	+1	-14	-1
16	г. Ленинград	-20	-30	+48	-	+3	-	+14	-	+4	+7	-	-
17	Липецкая область	+15	+22	+63	-5	-4	-9	-10	-17	-3	-5	-10	-3
18	Московская »	-8	-11	-24	-	-	-	+5	-	+1	+3	-	-
19	Новгородская »	+11	+17	+22	-	-	-10	-8	-	-2	-4	-	-
20	Орловская »	+5	+7	+20	-	+43	-	-3	-	-1	-2	-	-
21	Пензенская »	+15	+22	+5	+14	+12	-	-10	+44	-3	-5	+26	-
22	Псковская »	-17	-25	+25	-5	-3	-6	+12	-16	+3	+6	-10	-2
23	Саратовская »	+15	+22	+46	-	+27	+7	-10	-	-3	-5	-	-
24	Смоленская »	+5	+7	+70	-	-12	-	-3	-	-1	-2	-	-
25	Тамбовская »	+15	+22	+27	+6	+23	-6	-10	+21	-3	-5	+12	-2
26	Тульская »	-2	-3	-12	-	-11	-	+1	-	-	+1	-	-
27	Ульяновская »	+18	+27	+40	+6	+12	-	-13	+21	-3	-6	+12	-
28	Ярославская »	-19	-28	-38	-	-18	-	+13	-	+3	+7	-	-
29	Башкирская АССР	-14	-21	-	-9	-14	-	+10	-	+2	+5	-17	-
30	Мордовская АССР	+15	+22	+5	+14	-1	+22	-10	+44	-3	-5	+26	+7
31	Марийская АССР	+9	+14	+45	+10	+30	+13	-7	-	-2	-3	+20	+4
32	Чувашская АССР	-12	-18	-37	+6	+20	+9	+8	+18	+2	+4	+11	+3
33	Белорусская ССР												
	Брестская, Гомельская, Гродненская и Могилевская области	-6	-8	-8	-	-	-	+4	-	+1	+2	-	-
	2-й территориальный район												
	РСФСР												
34	Карельская АССР	+11	+16	+1	-16	-	-	-8	-51	-2	-4	-30	-
35	Мурманская область	-2	-3	-4	-	-	-	+2	-	-	+1	-	-
	4-й территориальный район												
	Украинская ССР												

№ п.п.	Наименование территориальных районов, областей, краев и республик	Номера цен											
		348— 351	352	353	354, 401, 406—408, 410, 412— 414, 480, 581, 583	355	356	361, 362	363	371, 372, 374, 375	373, 376	377, 378, 386, 387, 403—405, 415, 416, 419, 515, 574, 582	379
36	Днепропетровская, Житомирская, Киевская, Хмельницкая, Черкасская области и Молдавская ССР	-5	-8	-6	-	-	+4	-	+1	+2	-	-	
37	Закарпатская область	+8	+12	+28	-	+3	+6	-6	-	-1	-3	-	+2
38	Запорожская »	-3	-4	-	-	+16	-	+2	-	+1	+1	-	-
39	Ивано-Франковская и Львовская области	+1	+2	+9	-	-12	+3	-1	-	-	-1	-	+1
40	Крымская область	-1	-1	+7	-	-8	+6	-	-	-	-	-	+2
41	Николаевская »	+1	+2	+10	-	+11	-	-1	-	-	-1	-	+1
42	Одесская »	+1	+2	+9	-	-	+3	-1	-	-	-1	-	-
43	Полтавская »	-1	-1	+7	-	-14	-	-	-	-	-	-	-
44	Сумская и Харьковская области	-1	-1	+6	-	-	+3	-	-	-	-	-	+1
45	Херсонская и Черновицкая области	+1	+2	+9	-	+21	+6	-1	-	-	-1	-	+2
46	Черниговская область 5-й территориальный район	-3	-4	-	-	-	-	+2	-	+1	+1	-	-
47	РСФСР Дагестанская АССР	+13	+19	+22	+6	+18	+13	-9	+20	-2	-5	+12	+4
48	Кабардино-Балкарская АССР, Северо-Осетинская АССР	-	-	+1	-	-14	-	-	-	-	-	-	-

49	Чечено-Ингушская АССР	+10	+15	+28	—	—	—	-7	—	-2	-3	—	—
50	Краснодарский край	-11	-17	-26	—	—	—	+8	—	+2	+4	—	—
51	Ставропольский »	—	—	-14	+5	+5	+10	—	+16	—	—	+10	+3
52	Ростовская область	—	—	+1	—	-5	-10	—	—	—	—	—	-3
	6-й территориальный район												
53	Армянская ССР	+7	+11	+24	—	—	—	-5	—	-1	-3	—	—
54	Грузинская ССР	-13	-20	-32	—	—	—	+9	—	+2	+5	—	—
	7-й территориальный район												
	РСФСР												
55	Курганская область	+16	+24	+18	+10	—	+3	-11	+33	-3	-6	+19	+1
56	Пермская и Свердловская области	-3	-4	-30	—	—	—	+2	—	—	+1	—	—
57	Челябинская область	-10	-15	-24	—	—	—	+7	—	+2	+4	—	—
58	Удмуртская АССР	+15	+22	+70	—	—	—	-10	—	-3	-5	—	—
	8-й территориальный район												
59	Алтайский край	+1	+2	-12	—	+4	+8	-1	—	—	—	—	+3
60	Кемеровская область	-9	-13	-26	-4	—	—	+6	+14	+2	+3	-8	—
61	Красноярский край (южнее 60-й параллели без Тувинской АССР), Омская область	-2	-3	-24	—	—	—	+2	—	—	+1	—	—
62	Новосибирская »	+1	+2	-12	—	—	—	+1	—	—	—	—	—
63	Тюменская » (южнее 60-й параллели)	+63	+94	+93	—	—	—	-44	—	-11	-22	—	—
64	Тувинская АССР	+103	+154	+177	—	—	—	-72	—	-18	-37	—	—

№ п.п.	Наименование территориальных районов, областей, краев и республик	Номера цен											
		348—351	352	353	354, 401, 406—408, 410, 412—414, 480, 581, 583	355	356	361, 362	363	371, 372, 374, 375	373, 376	377, 378, 386, 387, 403—405, 415, 416, 419, 515, 574, 582	379
	9-й территориальный район												
65	Бурятская АССР	+16	+23	+42	—	—	—	-11	—	-3	-6	—	—
66	Читинская область	-5	-7	+54	—	—	—	+3	—	+1	+1	—	—
	10-й территориальный район												
67	Приморский край	-10	-16	-94	—	—	—	+7	—	+2	+4	—	—
68	Хабаровский » (южнее 55-й параллели)	-4	-6	+18	—	—	—	+3	—	+1	+1	—	—
	11-й территориальный район												
	Казахская ССР												
69	Алма-Атинская область	-13	-19	-55	—	—	-6	+9	—	+2	+5	—	-2
70	Актюбинская область	-3	-5	+25	—	—	—	+2	—	+1	+1	—	—
71	Восточно-Казахстанская область	-7	-10	-13	—	-25	—	+5	—	—	+2	—	—
72	Гурьевская область	+54	+81	+136	—	-16	—	-38	—	-10	-19	—	—
73	Джамбулская »	+1	+2	+32	—	-28	—	-1	—	—	—	—	—
74	Джезказганская »	-6	-9	-39	—	—	—	+4	—	+1	+2	—	—
75	Карагандинская »	-7	-10	-14	—	—	—	+5	—	—	+2	—	—
76	Кокчетавская »	+1	+2	+6	—	+19	—	-1	—	—	—	—	—
77	Кустанайская »	+6	+9	+28	—	—	—	-4	—	-1	-2	—	—
78	Кзыл-Ординская »	-3	-5	+25	—	+45	+10	+2	—	+1	+1	—	+3

79	Павлодарская область	+1	+2	+7	—	—	—	-1	—	—	—	—	—
80	Семипалатинская »	-12	-18	-19	—	-16	—	+8	—	+2	+4	—	—
81	Талды-Курганская »	-15	-22	-58	—	+20	—	+10	—	+3	+5	—	—
82	Тургайская »	+1	+2	+5	—	+5	+10	-1	—	—	—	—	+3
83	Уральская »	+1	+2	+32	—	+21	—	-1	—	—	—	—	—
84	Целиноградская »	-4	-5	-1	—	+23	+4	+2	—	+1	+1	—	+1
85	Чимкентская »	-14	-21	+3	—	-4	-9	+10	—	+2	+5	—	-3
12-й территориальный район													
Узбекская ССР													
86	Андижанская и Наманганская области	+2	+4	+7	—	—	-3	-2	—	—	-1	—	-1
87	Бухарская область	+12	+19	+4	+6	+7	+13	-9	+20	-2	-4	+11	+4
88	Джизакская »	-4	-6	-10	—	—	—	+3	—	+1	+2	—	—
89	Кашкадарьинская »	+12	+19	+14	+6	+44	+16	-9	+20	-2	-4	+11	+5
90	Самаркандская »	+2	+4	+6	—	-27	—	-2	—	—	-1	—	—
91	Сырдарьинская »	+12	+19	+33	—	—	—	-9	—	-2	-4	—	—
92	Сурхандарьинская »	-4	-6	-29	+6	+43	+13	+3	+20	+1	+2	+11	+4
93	Ташкентская »	-8	-13	-22	—	-11	—	+6	—	+2	+3	—	—
94	Ферганская »	-28	-42	-63	—	-35	-3	+20	—	+5	+10	—	+1
95	Хорезмская »	+12	+19	+14	+6	+32	+13	-9	+20	-2	-4	+11	+4
96	Каракалпакская АССР, Киргизская ССР	-22	-34	-43	—	—	—	+16	—	+4	+8	—	—
97	Ошская область	-16	-24	-46	—	—	—	+11	—	+3	+6	—	—
98	Другие районы	-22	-34	-63	—	—	—	+16	—	+4	+8	—	—
99	Таджикская ССР (без Курган-Тюбинской области)	-11	-16	-24	—	—	—	+8	—	+2	+4	—	—
100	Курган-Тюбинская область	-11	-16	-2	-7	—	—	+8	-24	+2	+4	-14	—
101	Туркменская ССР	+10	+16	+29	—	—	—	-7	—	-2	-4	—	—

№ п.п.	Наименование территориальных районов, областей, краев и республик	Номера цен												
		380	381	382	384. 385	388	389	390	392	395. 398. 399	396	397	400	402. 433. 469
	1-й территориальный район РСФСР													
1	Астраханская область	+3	+32	+8	+4	+23	+53	+1	+2	+1	-2	-3	-14	+6
2	Брянская »	+1	+1	+4	+6	-	-	-	-	+1	+1	+1	+6	-
3	Владимирская »	+2	+2	+2	-	+2	+3	-	-	+2	-3	-5	+20	-
4	Волгоградская »	-25	-	-16	-10	-34	-74	-9	-15	-8	+13	+20	-27	-8
5	Воронежская »	-10	-	+1	-1	-	-1	-5	-8	-1	+1	+1	-5	-
6	Вологодская »	-4	-35	-11	-8	-26	-59	-1	-2	-3	-5	+8	+2	-7
7	Горьковская »	+15	+91	+30	+11	+70	+154	+2	+4	+15	-22	-33	+47	+11
8	Ивановская »	+7	+63	+22	+15	+45	+103	+1	+3	+3	-5	-8	-9	+12
9	Калининская »	+6	+42	+18	+16	+29	+66	+1	+2	+1	-2	-2	-2	+8
10	Куйбышевская »	-16	-40	-12	-6	-30	-67	-6	-10	-3	+5	+8	+4	-8
11	Курская »	-	-	-2	-4	-3	-4	-	-	-3	+6	+8	-12	-
12	Кировская »	-25	+57	+20	+14	+38	+88	+1	+3	-	-1	+2	-13	+11
13	Костромская »	+12	-1	-1	+1	-6	-9	+6	+10	-6	+11	+16	-32	-
14	Калужская »	-37	-2	-3	-1	-8	-13	-5	-8	-10	+16	+24	-44	-
15	Ленинградская »	-13	-57	-20	-11	-41	-92	-3	-6	-4	-7	+11	-1	-11
16	г. Ленинград	+6	+5	+7	-	+7	+11	-	-	+8	-14	-21	+64	-
17	Липецкая область	-25	-45	-17	-6	-38	-80	-8	+13	-13	+21	+32	-56	-8
18	Московская »	+3	+3	+4	-	+3	+5	-	-	+4	-7	-10	+34	-
19	Новгородская »	-1	-1	-1	-	-3	-5	-	-	-4	+6	+9	-16	-
20	Орловская »	-	-	+5	+11	-3	-4	-	-	-3	+6	+8	-12	-
21	Пензенская »	+14	+103	+33	+17	+72	+165	+2	+5	+4	-6	-5	-7	+20

22	Псковская область	-15	-38	-11	-6	-31	-67	-6	-10	-6	+10	+15	-4	-7
23	Саратовская »	+9	-2	-	+7	-6	-10	+5	+9	-8	+13	+20	-42	-
24	Смоленская »	-3	-2	-4	-3	-10	-10	-	-	-12	+20	+30	-54	-
25	Тамбовская »	-6	+47	+16	+12	+30	+72	-4	-6	-2	-4	+7	-26	+9
26	Тульская »	+2	+2	+1	-3	+2	+3	-	-	+2	-3	-5	+20	-
27	Ульяновская »	+4	+47	+14	+10	+29	+69	+1	+2	-4	-8	+12	-36	+9
28	Ярославская »	+3	+2	-	+10	+5	+8	-	-	+6	-11	-16	+36	-
29	Башкирская АССР	-7	-64	-20	-12	-47	-106	-1	-3	-3	+5	+7	+15	-13
30	Мордовская АССР	+53	+105	+31	+13	+72	+165	+19	+33	+4	-7	-10	-6	+20
31	Марийская АССР	+37	+83	+30	+18	+50	+117	+12	+20	-4	+7	+10	-37	+15
32	Чувашская АССР	+23	+44	+17	+10	+35	+76	+8	+13	+9	-14	-21	+32	+8
33	Белорусская ССР													
	Брестская, Гомельская, Гродненская и Могилевская области	+1	+1	+1	-	+1	+2	-	-	+1	-2	-3	+11	-
	2-й территориальный район РСФСР													
34	Карельская АССР	-23	-126	-44	-16	-100	-218	-3	-6	-22	+37	+56	-90	-23
35	Мурманская область	+1	-	+1	-	+1	+1	-	-	+1	-1	-2	+6	-
	4-й территориальный район													
	Украинская ССР													
36	Днепропетровская, Жи- томирская, Киевская- Хмельницкая, Черкасская области и Молдавская ССР	+1	+1	+1	-	+1	+2	-	-	+1	-2	-3	+11	-
37	Закарпатская область	+8	-2	-3	+1	-4	-6	+5	+8	-4	+8	+12	-28	-
38	Запорожская »	-	-	+1	+4	-	-	-	-	-	-	-	+2	-

№ п.п.	Наименование территориальных районов областей, краев и республик	Номера цен												
		380	381	382	384, 385	388	389	390	392	395, 398, 399	396	397	400	402, 433, 469
39	Ивано-Франковская и Львовская области	+8	+1	+1	-3	-1	-2	+3	-	-1	+3	+4	+4	-
40	Крымская область	+11	+1	-	-2	-1	-2	+5	+8	-1	+2	+3	-3	-
41	Николаевская »	-	-	+1	+3	-1	-2	-	-	-1	+3	+5	-8	-
42	Одесская »	+8	+1	+2	-	-1	-2	+3	-	-1	+3	+4	-4	-
43	Полтавская »	-	-	-2	-4	-1	-2	-	-	-1	+2	+3	-3	-
44	Сумская и Харьковская области	+8	+2	+3	-	-1	-2	+3	-	-1	+2	+2	-1	-
45	Херсонская и Черновицкая области	+12	+1	+5	+5	-1	-2	+3	-	-1	+3	+4	-4	-
46	Черниговская область	+1	+1	-2	-6	-	-	-	-	-	-	-	+5	-
	5-й территориальный район													
	РСФСР													
47	Дагестанская АССР	+28	+47	+14	+11	+31	+71	+12	+20	-1	+3	+4	-27	+9
48	Кабардино-Балкарская АССР, Северо-Осетинская АССР	-	-	-2	-4	-	-	-	-	-	-	+1	-3	-
49	Чечено-Ингушская АССР	-3	-2	-3	-	-4	-6	-	-	-5	+8	+12	-33	-
50	Краснодарский край	+2	+2	+2	-	+4	+6	-	-	+4	-8	+11	+27	-
51	Ставропольский »	+24	+40	-13	+6	+29	+65	+9	+15	+4	-7	+11	+11	+8
52	Ростовская область	-18	-1	-1	-1	-	-	-8	-13	-1	+1	+1	-4	-

	6-й территориальный район													
53	Армянская ССР	-2	-1	-2	-	-9	-5	-	-	-4	+7	+10	-23	-
54	Грузинская ССР	+2	+1	+2	-	+4	+7	-	-	+5	-9	-14	+28	-
	7-й территориальный район РСФСР													
55	Курганская область	+17	+79	+25	+10	+52	+120	+4	+7	+1	-	-1	-11	+15
56	Пермская и Свердловская области	+2	+2	+2	-	+4	+7	-	-	+5	+7	-12	+26	-
57	Челябинская область	+4	+3	+4	-	+3	+5	-	-	+4	-7	-10	+38	-
58	Удмуртская АССР	-4	-3	-5	-	-10	-16	-	-	-11	+20	+30	-64	-
	8-й территориальный район													
59	Алтайский край	+15	+1	+1	+1	+2	+3	+6	+10	+2	-4	-5	+11	-
60	Кемеровская область	-2	-30	-7	-4	-19	-45	-1	-2	+3	-5	-8	+30	-6
61	Красноярский край (южнее 60-й параллели без Тувинской АССР), Омская обл.	+1	-	+1	-	+4	+6	-	-	+5	-8	-12	+18	-
62	Новосибирская область	+1	+1	+1	-	+2	+3	-	-	+2	-4	-6	+12	-
63	Тюменская » (южнее 60-й параллели)	-9	-7	-10	-	-13	-21	-	-	-16	+26	+40	-107	-
64	Тувинская АССР	-20	-16	-22	-	-25	-41	-	-	-29	+50	+76	-220	-
	9-й территориальный район													
65	Бурятская АССР	-4	-3	-4	-	-6	-10	-	-	-7	+12	+18	-45	-
66	Читинская область	+1	+1	+1	-	-7	-12	-	-	-8	+15	+23	-23	-
	10-й территориальный район													
67	Приморский край	+2	+1	+2	-	+13	+22	-	-	+16	-27	-40	+61	-
86	Хабаровский » (южнее 55-й параллели)	-4	-3	-4	-	-3	-5	-	-	-3	+5	+8	-36	-

№ п.п.	Наименование территориальных районов, областей, краев и республик	Номера цен												
		380	381	382	384, 385	388	389	390	392	395, 398, 399	396	397	400	402 433, 469
	11-й территориальный район													
	Казахская ССР													
69	Алма-Атинская область	-9	+2	+3	-	+8	+13	-5	+7	+10	-16	-24	+47	-
70	Актюбинская »	+3	+2	+3	-	-3	-6	-	-	-4	+7	+11	+3	-
71	Восточно-Казахстанская область	-	-	-3	-6	+2	+4	-	-	+2	-4	-6	+13	-
72	Гурьевская область	-11	-9	-10	+4	-19	-31	-	-	-24	+39	+58	-140	-
73	Джамбулская »	-1	-2	-5	-7	-4	-7	-	-	-5	-9	+14	-8	-
74	Джезказганская »	+2	+2	+3	-	+5	+9	-	-	+6	-11	-17	+32	-
75	Карагандинская »	+1	+1	+1	-	+2	+4	-	-	+2	-4	-6	+16	-
76	Кокчетавская »	-	-	-2	-5	-1	-1	-	-	-1	+2	+2	-5	-
77	Кустанайская »	-1	-1	-1	-	-4	-6	-	-	-4	+8	+12	-22	-
78	Кзыл-Ординская »	+21	+3	+8	+12	-3	-6	+8	+13	+4	+7	+10	+3	-
79	Павлодарская »	-1	-1	-2	-	-1	-1	-	-	-1	+2	-3	-8	-
80	Семипалатинская »	+3	+2	+1	-4	+3	+4	-	-	+3	-5	-8	+28	-
81	Талды-Курганская »	+2	+2	+4	+5	+8	+14	-	-	+9	-16	-25	+50	-
82	Тургайская »	+18	+2	+2	+1	-1	-1	+8	+12	-1	-1	+2	-2	-
83	Уральская »	+2	+1	+4	+5	+4	-7	-	-	+5	+9	+14	-8	-
84	Целиноградская »	+9	+2	+5	+6	-	-	+3	+5	-	-	-1	+7	-
85	Чимкентская »	-14	+2	+1	-1	-	-1	-7	+11	-	-	+1	+9	-

12-й территориальный район														
Узбекская ССР														
86	Андижанская и Наманганская области	-7	-1	-2	-	-1	-1	-3	-4	-1	+2	+3	-5	-
87	Бухарская область	+29	+48	+14	+8	+31	+72	+11	+19	-	-	-	-14	+9
88	Джизакская »	+2	+1	+2	-	+1	+2	-	-	+2	-3	-4	+16	-
89	Кашкадарьинская »	+35	+49	+20	+17	+31	+72	+14	+22	-	-	-	-12	+9
90	Самаркандская »	-	-	-3	-7	-1	-1	-	-	-1	+2	+3	-2	-
91	Сырдарьинская »	-2	-2	-2	-	-5	-8	-	-	-5	+9	+14	-31	-
92	Сурхандарьинская »	+33	+51	+23	+17	+37	+82	+11	+19	+7	-12	-18	+32	+9
93	Ташкентская »	+3	+2	+2	-3	+3	+5	-	-	+4	-6	-9	+29	-
94	Ферганская »	-	+4	+1	-9	+9	+15	-3	-4	+10	-18	-27	+76	-
95	Хорезмская »	+29	+48	+17	+14	+31	+72	+11	+19	-	-	-	-14	+9
96	Каракалпакская АССР	-9	-7	-9	-	+6	+10	-	-	+7	-12	-18	-29	-
Киргизская ССР														
97	Ошская область	+4	+3	+4	-	+6	+10	-	-	+8	-13	-20	+48	-
98	Другие районы	+5	+4	+5	-	+9	+14	-	-	+10	-18	-27	+65	-
99	Таджикская ССР (без Курган-Тюбинской области)	+3	+2	+3	-	+3	+6	-	-	+4	-9	-10	+28	-
100	Курган-Тюбинская область	-7	-55	-16	-7	-40	-89	-1	-2	-2	+3	+5	+10	-11
101	Туркменская ССР	-3	-2	-3	-	-4	-7	-	-	-5	+8	+12	-31	-

№ п.п.	Наименование территориальных районов, областей, краев и республик	Номера цен										
		417	420, 449, 576—579	422, 423	424	427	434, 442	436, 438, 439, 462	437, 443, 445, 446	440	441	444
	1-й территориальный район											
	РСФСР											
1	Астраханская область	-246	+14	-1	-1	-	-	-	-	+42	+1	-
2	Брянская »	+86	-	+3	+11	-	-	-	-	+25	-	-
3	Владимирская »	+3	-	-	-	-	-	-	-	-	-	-
4	Волгоградская »	-90	-18	+4	-13	-8	-	-	-	-70	-1	-
5	Воронежская »	+1	-	-	-1	-5	-	-	-	-3	-	-
6	Вологодская »	+116	-15	-2	-6	-	-	-	-	-60	-1	-
7	Горьковская »	+138	+37	-1	+2	-	-	-	-	+113	+2	-
8	Ивановская »	-134	+27	+3	+13	-	-	-	-	+110	+1	-
9	Калининская »	-110	+18	+5	+18	-	-	-	-	+96	-	-
10	Куйбышевская »	-85	-18	-2	-5	-5	-	-	-	-18	-1	-
11	Курская »	-	-	-2	-8	-	-	-	-	-55	-	-
12	Кировская »	+161	+24	+3	+11	-	-	-	-	+99	+1	-
13	Костромская »	-2	-	-	+1	+6	-	-	-	+4	-	-
14	Калужская »	-32	-	+1	+2	-5	-	-	-	-	-	-
15	Ленинградская »	+76	-25	-	-3	-2	-40	-189	-115	-102	-7	-70
16	г. Ленинград	+9	-	+1	+2	-	-	-	-	-	-	-
17	Липецкая область	+199	-18	-3	-7	-7	-	-	-	-56	-1	-

18	Московская область	+5	—	—	+1	—	—	—	—	—	—	—
19	Новгородская »	-1	—	-1	-1	—	—	—	—	—	—	—
20	Орловская »	—	—	+5	+20	—	—	—	—	+45	—	—
21	Пензенская »	+102	+44	+3	+9	—	—	—	—	+145	+2	—
22	Псковская »	+66	-16	—	—	-5	—	—	—	-52	-1	—
23	Саратовская »	-3	—	+4	+15	+5	—	—	—	+28	—	—
24	Смоленская »	-4	—	-2	-6	—	—	—	—	-12	—	—
25	Тамбовская »	+96	+21	+1	+6	-5	—	—	—	+86	+1	—
26	Тульская »	+3	—	-1	-5	—	—	—	—	-11	—	—
27	Ульяновская »	-72	+21	+1	+4	—	—	—	—	+75	+1	—
28	Ярославская »	+4	—	-1	-7	—	—	—	—	-19	—	—
29	Башкирская АССР	+208	-28	-1	-6	—	—	—	—	-99	-1	—
30	Мордовская АССР	-76	+44	+1	+3	+16	—	—	—	+130	+2	—
31	Марийская АССР	-32	+35	+7	+22	+10	+74	+200	+130	+131	+2	+66
32	Чувашская АССР, Белорусская ССР	+184	+18	+3	+10	+7	—	—	—	+74	+1	—
33	Брестская, Гомельская, Гродненская, Могилевская области	+2	—	—	—	—	—	—	—	—	—	—
34	Карельская АССР	-1	-52	-1	-2	—	—	—	—	-155	-3	—
35	Мурманская область	+1	—	—	—	—	—	—	—	—	—	—
4-й территориальный район												
36	Украинская ССР Днепропетровская, - Житомирская, Киевская, Хмельницкая, Черкасская области и Молдавская ССР	+2	—	—	—	—	—	—	—	—	—	—
37	Закарпатская область	-3	—	—	+1	-5	-44	-186	-127	-14	-6	-76
38	Запорожская »	—	—	+2	+8	—	-44	-186	-127	-1	-6	-66
39	Ивано-Франковская и Львовская области	+1	—	-2	-5	+3	+77	+321	+221	+18	+11	+134

7-й территориальный район РСФСР												
55	Курганская область	-6	+33	+1	+4	+2	+36	+153	+105	+114	+7	+63
56	Пермская и Свердловская области	+3	—	—	—	—	—	—	—	—	—	—
57	Челябинская область	+6	—	+1	+1	—	—	—	—	—	—	—
58	Удмуртская АССР	-6	—	-1	-1	—	—	—	—	—	—	—
8-й территориальный район												
59	Алтайский край	+2	—	—	+2	+6	—	—	—	+4	—	—
60	Кемеровская область	+96	-13	—	+1	—	—	—	—	-41	-1	—
61	Красноярский край (южнее 60-й параллели без Тувинской АССР) и Омская область	+1	—	—	—	—	—	—	—	—	—	—
62	Новосибирская »	+1	—	—	—	—	—	—	—	—	—	—
63	Тюменская » (южнее 60-й параллели)	-14	—	-3	-6	—	—	—	—	—	—	—
64	Тувинская АССР	-31	—	-6	-9	—	—	—	—	—	—	—
9-й территориальный район												
65	Бурятская АССР	-5	—	-1	-1	—	—	—	—	—	—	—
66	Читинская область	+1	—	—	—	—	—	—	—	—	—	—
10-й территориальный район												
67	Приморский край	+2	—	+1	+1	—	—	—	—	—	—	—
68	Хабаровский » (южнее 55-й параллели)	-6	—	—	—	—	—	—	—	—	—	—
11-й территориальный район												
69	Казахская ССР Алма-Атинская область	+98	—	+1	+1	-5	—	—	—	—	—	—

№ п.п.	Наименование территориальных районов, областей, краев и республик	Номера цен										
		417	420, 449 576—579	422, 423	424	427	434, 442	436, 438, 439, 462	437, 443, 445, 446	440	441	444
70	Актюбинская область	-4	—	-9	-22	—	—	—	—	—	—	—
71	Восточно-Казахстанская »	+1	—	-3	-11	—	-50	-203	-138	-45	-7	-84
72	Гурьевская область	-16	—	-1	+3	—	—	—	—	+17	—	—
73	Джамбулская »	-16	—	-4	-13	—	-60	-154	-80	-29	—	-38
74	Джезказганская »	+3	—	—	+1	—	+40	+170	+116	+16	+6	+70
75	Карагандинская »	+2	—	—	+1	—	—	—	—	—	—	—
76	Кокчетавская »	—	—	+4	+12	—	—	—	—	+20	—	—
77	Кустанайская »	-2	—	—	-1	—	—	—	—	—	—	—
78	Кзыл-Ординская	+5	—	+6	+21	+8	—	—	—	+46	—	—
79	Павлодарская »	-1	—	—	—	—	-49	-203	-138	-19	-7	-84
80	Семипалатинская »	+4	—	-1	-6	—	—	—	—	-17	—	—
81	Талды-Курганская »	+98	—	+3	+10	—	-49	-203	-138	+2	-7	-84
82	Тургайская »	+2	—	+1	+2	+8	+40	+170	+116	+20	+6	+70
83	Уральская »	+2	—	-3	-3	—	—	—	—	+22	—	—
84	Целиноградская »	+2	—	+3	+11	+3	+40	+170	+116	+40	+6	+70
85	Чимкентская	+97	—	—	-1	-7	—	—	—	-4	—	—
	12-й территориальный район											
	Узбекская ССР											
86	Андижанская и Наманганская области	-1	—	-5	-11	-3	-57	-235	-160	-20	-6	-96
87	Бухарская область	+3	+20	+2	+6	+10	—	—	—	+67	—	—
88	Джизакская "	+2	—	+2	+4	—	—	—	—	—	—	—
89	Кашкадарьинская »	+4	+20	+9	+29	+12	+36	+154	+105	+120	+6	+64
90	Самаркандская »	—	—	-2	-9	—	—	—	—	-28	—	—

91	Сырдарьинская область	-3	-	-2	-4	-	-	-	-	-	-	-	-
92	Сурхандарьинская »	+9	+20	+7	+24	+10	-	-	-	-	+104	+1	-
93	Ташкенгская »	+4	-	-1	+4	-	-	-	-	-	-11	-	-
94	Ферганская »	+10	-	-7	-24	-3	-57	-235	-160	-	-59	-8	-98
95	Хорезмская »	+3	+20	+3	+14	+10	-	-	-	-	+93	-	-
96	Каракалпакская АССР Киргизская ССР	-13	-	+1	+2	-	-	-	-	-	-	-	-
97	Ошская область	-115	-	+1	+1	-	-	-	-	-	-	-	-
98	Другие районы	+8	-	+1	+2	-	-	-	-	-	-	-	-
99	Таджикская ССР (без Курган-Тюбинской области)	+4	-	+1	+1	-	-	-	-	-	-	-	-
100	Курган-Тюбинская область	-1	-24	-	+1	-	-	-	-	-	-72	-1	-
101	Туркменская ССР	-4	-	-1	-1	-	-	-	-	-	-	-	-

Продолжение прил. 3

№ п.п.	Наименование территориальных районов, областей, краев и республик	Номера цен												
		447	448	450	452	453	455	456-458	459	461	463, 464	465	466	467, 468, 565, 566, 606, 635, 636, 643, 646, 687, 693
	1-й территориальный район РСФСР													
1	Астраханская область	+32	+10	-	-	-2	+6	+6	+6	-	-	-5	+4	+3
2	Брянская »	+16	-	-	-	+1	-	-	-	-	-	+23	+18	-
3	Владимирская »	-	-	-	-	+1	-	-	-	-	-	-	-	-
4	Волгоградская »	-50	-15	-	-	-	-8	-8	-8	-	-	-22	-18	-3
5	Воронежская »	-2	-2	-	-	+1	-	-	-	-	-	-3	-2	-

№ п.п.	Наименование территориальных районов, областей, краев и республик	Номера цен												467, 468, 465, 466, 606, 635, 636, 643, 646, 687, 693
		447	448	450	452	453	455	456—458	459	461	463, 464	465	466	
6	Вологодская область	-43	-10	-	-	-1	-6	-6	-6	-	-	-17	-14	-3
7	Горьковская »	+84	+25	-	-	+1	+16	+16	+16	-	-	+12	+12	+6
8	Ивановская »	+79	+18	-	-	-2	+12	+12	+12	-	-	+34	+28	+5
9	Калининская »	+66	+12	-	-	-	+8	+8	+8	-	-	+43	+35	+3
10	Куйбышевская »	-41	-14	-	-	+1	-8	-8	-8	-	-	-9	-8	-3
11	Курская »	-11	-	-	-	-	-	-	-	-	-	-16	-12	-
12	Кировская »	+71	+16	-	-	-1	+8	+8	+8	-	-	+30	+25	+4
13	Костромская »	+2	+3	-	-	-1	-	-	-	-	-	+4	+3	-
14	Калужская »	-2	-2	-	-	-1	-	-	-	-	-	-3	-2	-
15	Ленинградская »	-63	-6	-10	-5	+1	-186	-129	-224	-262	-220	-23	-20	-4
16	г. Ленинград	-	-	-	-	+4	-	-	-	-	-	-	-	-
17	Липецкая область	-42	-15	-	-	-2	-8	-8	-8	-	-	-10	-9	-3
18	Московская »	-	-	-	-	+2	-	-	-	-	-	-	-	-
19	Новгородская »	-	-	-	-	-	-	-	-	-	-	-	-	-
20	Орловская »	+28	-	-	-	-	-	-	-	-	-	+40	+31	-
21	Пензенская »	+107	+30	-	-	-2	+19	+19	+19	-	-	+26	+23	+8
22	Псковская »	-38	-13	-	-	+1	-7	-7	-7	-	-	-8	-8	-3
23	Саратовская »	+17	+2	-	-	-2	-	-	-	-	-	+25	+19	-
24	Смоленская »	-8	-	-	-	-2	-	-	-	-	-	-11	-8	-
25	Тамбовская »	+61	+12	-	-	-2	+9	+9	+9	-	-	+28	+23	+4
26	Тульская »	-7	-	-	-	+1	-	-	-	-	-	-10	-8	-
27	Ульяновская »	+54	+14	-	-	-2	+9	+9	+9	-	-	+18	+15	+4
28	Ярославская »	-12	-	-	-	+2	-	-	-	-	-	-18	+13	-

29	Башкирская АССР	-72	-19	-	-	+2	-12	-12	-11	-	-	-22	-19	-5
30	Мордовская АССР	+98	+37	-	-	-1	+19	+19	+19	-	-	+13	+13	+8
31	Марийская АССР	+95	+94	+14	+7	-2	+14	+14	+14	+200	+322	+42	+37	+8
32	Чувашская АССР	+53	+15	-	-	+1	+8	+8	+8	-	-	+24	+20	+3
33	Белорусская ССР Брестская, Гомельская, Гродненская и Могилевская области	-	-	-	-	+1	-	-	-	-	-	-	-	-
	2-й территориальный район													
	РСФСР													
34	Карельская АССР	-116	-35	-	-	-2	-22	-22	-	-	-	-16	-16	-9
35	Мурманская область	-	-	-	-	-	-	-	-	-	-	-	-	-
	4-й территориальный район													
36	Украинская ССР Днепропетровская, Житомирская, Киевская, Хмельницкая, Черкасская области и Молдавская ССР	-	-	-	-	+1	-	-	-	-	-	-	-	-
37	Закарпатская область	-2	-46	-11	-6	-1	-193	-138	-236	-289	-226	-	-1	-
38	Запорожская »	+10	-48	-11	-6	-	-193	-138	-236	-289	-226	+12	+8	-
39	Ивано-Франковская и Львовская области	-7	+83	+19	+10	-	+336	+237	+411	+504	+394	-7	-2	-
40	Крымская область	-6	-2	-	-	-	-	-	-	-	-	-8	-6	-
41	Николаевская »	+7	-	-	-	-	-	-	-	-	-	+10	+8	-
42	Одесская »	-	+83	+19	+10	-	+336	+237	+411	+504	+394	+4	+6	-
43	Полтавская »	-9	-	-	-	-	-	-	-	-	-	-13	-10	-
44	Сумская и Харьковская области	-	+83	+19	+10	-	+336	+237	+411	+504	+394	+4	+6	-

№ п.п.	Наименование территориальных районов, областей, краев и республик	Номера цен												
		447	448	450	452	453	455	456—458	459	461	463, 464	465	466	467, 468, 505, 566, 606, 635, 636, 643, 646, 687, 693
45	Херсонская и Черновицкая области	+14	+83	+19	+10	—	+336	+237	+411	+504	+394	+24	+21	—
46	Черниговская область 5-й территориальный район РСФСР	-14	—	—	—	—	—	—	—	—	—	-21	-16	—
47	Дагестанская АССР	+75	+18	—	—	-2	+9	+9	+9	—	—	+24	+20	+4
48	Кабардино-Балкарская АССР, Северо-Осетинская АССР	-9	—	—	—	—	—	—	—	—	—	-13	-10	—
49	Чечено-Ингушская АССР	—	—	—	—	-2	—	—	—	—	—	—	—	—
50	Краснодарский край	—	—	—	—	+1	—	—	—	—	—	—	—	—
51	Ставропольский край	+40	+14	—	—	—	+7	+7	+7	—	—	+10	+9	+3
52	Ростовская область 6-й территориальный район	-3	-3	—	—	—	—	—	—	—	—	-5	-4	—
53	Армянская ССР	—	—	—	—	-1	—	—	—	—	—	—	—	—
54	Грузинская ССР 7-й территориальный район РСФСР	—	—	—	—	+1	—	—	—	—	—	—	—	—
55	Курганская область	+75	+62	+9	+5	-1	+173	+129	+209	+239	+186	+12	+13	+6

56	Пермская и Свердловская области	—	—	—	—	+1	—	—	—	—	—	—	—
57	Челябинская область	—	—	—	—	+2	—	—	—	—	—	—	—
58	Удмуртская АССР	—	—	—	—	-2	—	—	—	—	—	—	—
	8-й территориальный район												
59	Алтайский край	+3	+3	—	—	—	—	—	—	—	+4	+3	—
60	Кемеровская область	-30	-9	—	—	+2	-6	-6	-6	—	-4	-4	-3
61	Красноярский край (южнее 60-й параллели без Тувинской АССР), Омская область	—	—	—	—	—	—	—	—	—	—	—	—
62	Новосибирская область	—	—	—	—	—	—	—	—	—	—	—	—
63	Тюменская область (южнее 60-й параллели)	—	—	—	—	-5	—	—	—	—	—	—	—
64	Тувинская АССР	—	—	—	—	-12	—	—	—	—	—	—	—
	9-й территориальный район												
65	Бурятская АССР	—	—	—	—	-2	—	—	—	—	—	—	—
	Иркутская область (южнее 60-й параллели)	—	—	—	—	+1	—	—	—	—	—	—	—
66	Читинская область	—	—	—	—	+1	—	—	—	—	—	—	—
	10-й территориальный район												
67	Приморский край	—	—	—	—	+1	—	—	—	—	—	—	—
68	Хабаровский » (южнее 55-й параллели)	—	—	—	—	-2	—	—	—	—	—	—	—

№ п.п.	Наименование террито- риальных районов, областей, краев и республик	Номера цен												
		447	448	450	452	453	455	456—458	459	461	463, 464	65	466	467, 468, 469, 566, 606, 633, 636, 643, 646, 687, 693
	11-й территори- альный район													
69	Казахская ССР Алма-Атинская об- ласть	—	—	—	—	+2	—	—	—	—	—	—	—	—
70	Актюбинская область	—	—	—	—	+2	—	—	—	—	—	—	—	—
71	Восточно-Казахстан- ская область	-16	-52	-12	-6	+1	-211	-152	-257	-316	-246	-26	-22	—
72	Гурьевская область	+11	—	—	—	-6	—	—	—	—	—	+15	+12	—
73	Джамбулская »	-18	-56	-12	+6	+1	—	-150	—	-222	-250	-29	-24	—
74	Джезказганская »	—	+44	+10	+5	+1	+177	+128	+216	+265	+207	+2	+3	—
75	Карагандинская »	—	—	—	—	+1	—	—	—	—	—	—	—	—
76	Кокчетавская »	+12	—	—	—	—	—	—	—	—	—	+18	+14	—
77	Кустанайская »	—	—	—	—	-1	—	—	—	—	—	—	—	—
78	Кзыл-Ординская »	+29	+3	—	—	+2	—	—	—	—	—	+42	+33	—
79	Павлодарская »	—	-52	-12	-6	—	-211	-152	-257	-316	-246	-2	-4	—
80	Семипалатинская	-10	—	—	—	+2	—	—	—	—	—	-15	-12	—
81	Талды-Курганская »	+13	-52	-12	-6	+2	-211	-152	-257	-316	-246	+16	+11	—
82	Тургайская »	+3	+47	+10	+5	—	+177	+128	+216	+265	-207	+7	+7	—
83	Уральская »	+13	—	—	—	+1	—	—	—	—	—	—	+15	—
84	Целиноградская »	+15	+44	+10	+5	—	+177	+128	+216	+265	+207	-23	-19	—
85	Чимкентская »	-3	-3	—	—	+1	—	—	—	—	—	-4	-3	—

12-й территориальный район														
86	Узбекская ССР Андижанская и Наманганская области	—	—61	—12	—6	—	—243	—163	—297	—365	—365	—3	—4	—
87	Бухарская область	+49	+18	—	—	—1	—	—	+9	—	—	+13	+11	+4
88	Джизакская »	—	—	—	—	+1	—	—	—	—	—	—	—	—
89	Кашкадарьинская область	+73	+57	+9	+5	—1	+168	+126	+204	+239	+239	+49	+41	+4
90	Самаркандская область	—17	—	—	—	—	—	—	—	—	—	—25	—19	—
91	Сырдарьинская область	—	—	—	—	+1	—	—	—	—	—	—	—	—
92	Сурхандарьинская область	+72	+18	—	—	+1	+9	+9	+9	—	—	+46	+37	+4
93	Ташкентская область	—7	—	—	—	+2	—	—	—	—	—	—10	—8	—
94	Ферганская »	—22	—61	—14	—7	+4	—246	—177	—301	—369	—369	—35	—30	—
95	Хорезмская »	+66	+18	—	—	—1	+9	+9	+9	—	—	+36	+29	+4
96	Каракалпакская АССР	—	—	—	—	—5	—	—	—	—	—	—	—	—
97	Киргизская ССР Ошская область	—	—	—	—	+2	—	—	—	—	—	—	—	—
98	Другие районы	—	—	—	—	+3	—	—	—	—	—	—	—	—
99	Таджикская ССР (без Курган-Тюбинской области)	—	—	—	—	+1	—	—	—	—	—	—	—	—
100	Курган-Тюбинская область	—	—16	—	—	+1	—10	—10	—10	—	—	—8	—8	—4
101	Туркменская ССР	—	—	—	—	—2	—	—	—	—	—	—	—	—

№ п.п.	Наименование территориальных районов, областей, краев и республик	Номера цен										
		470	471	472, 473, 475	474	476	477	479	481	541, 542	543	544
1-й территориальный район												
РСФСР												
1	Астраханская область	+8	+9	+20	+19	+7	+4	+3	+21	-2	-3	-
2	Брянская »	+14	+22	-2	+17	-4	-2	-	-	-	-	+26
3	Владимирская »	+1	+1	+2	-	-11	-6	-	-	+1	+3	-
4	Волгоградская »	-18	-25	-20	-35	+9	+2	-3	-27	-3	-6	-19
5	Воронежская »	+3	+2	+8	-1	-6	-4	-	-	-	-1	+3
6	Вологодская »	-15	-20	-18	-29	-2	-1	-3	-	-	+1	-14
7	Горьковская »	+22	+24	+57	+50	-20	-12	+7	+57	+3	+7	-
8	Ивановская »	+27	+37	+30	+54	+4	-2	+5	+41	-2	-5	+30
9	Калининская »	+30	+44	+16	+51	-	-	+3	+27	-2	-5	+43
10	Куйбышевская »	-3	-6	-14	-23	-7	-4	-3	-27	+1	+2	+3
11	Курская »	-9	-14	+3	-12	+1	+1	-	-	-8	-5	-19
12	Кировская »	+20	+29	+22	+47	+2	+1	+5	+37	-5	-9	+26
13	Костромская »	-4	-3	-10	+1	+11	+7	-	-	-6	-10	-4
14	Калужская »	-10	-12	-12	-5	+14	+5	-	-	-8	-15	-3
15	Ленинградская »	-20	-26	-33	-42	-	-	-5	-37	+1	+2	-15
16	г. Ленинград	+9	+9	+14	+3	-27	-14	-	-	+6	+12	-
17	Липецкая область	-14	-17	-29	-27	+21	+12	-3	-27	-6	-13	-5
18	Московская »	+3	+3	+5	+1	-19	-11	-	-	+3	+6	-
19	Новгородская »	-5	-5	-7	-2	+7	+5	-	-	-3	-6	-
20	Орловская »	+31	+44	+3	+32	+1	+1 ₂	-	-	-2	-5	+46

21	Пензенская область	+26	+33	+55	+65	-4	-3	+8	+67	-6	-10	+13
22	Псковская »	-9	-12	-20	-24	-3	-2	-3	-25	-1	-3	-3
23	Саратовская »	+15	+24	-4	+19	+13	+8	-	-	-6	-12	+29
24	Смоленская »	-16	-20	-13	-12	+17	+10	-	-	-10	-18	-13
25	Тамбовская »	+21	+29	+23	+42	+6	+3	+4	+31	-6	-11	+24
26	Тульская »	-6	-9	+2	-7	-11	-6	-	-	+1	+3	-11
27	Ульяновская »	+14	+20	+22	+34	+9	+5	+4	+31	-8	-15	+13
28	Ярославская »	-5	-11	+10	-11	+9	-9	-	-	+5	+10	-20
29	Башкирская АССР	-12	-18	-22	-43	-16	-3	-5	-43	+3	+6	-15
30	Мордовская АССР	+18	+21	+55	+56	-14	-3	+8	+68	-6	-10	-1
31	Марийская АССР	+30	+42	+44	+73	-6	+7	+6	+52	-10	-19	+32
32	Чувашская АССР	+26	+33	+30	+39	-13	-7	+3	+27	+3	+6	+21
33	Брестская, Гомельская, Гродненская и Могилевская области	+3	+3	+5	+1	-7	-4	-	-	+1	+2	-
2-й территориальный район												
РСФСР												
34	Карельская АССР	-24	-26	-69	-66	+35	+20	-10	-78	-8	-15	-
35	Мурманская область	-5	-5	-7	-2	-	+1	-	-	-	-1	-
4-й территориальный район												
36	Украинская ССР Днепропетровская, Житомирская, Киевская, Хмельницкая, Черкас- ская области и Молдавская ССР	+2	+2	+3	+1	-7	-4	-	-	+1	+2	-

№ п.п.	Наименование территориальных районов, областей, краев и республик	Номера цен										
		470	471	472, 473, 475	474	476	477	479	481	541, 542	543	544
37	Закарпатская область	-1	-	-5	+1	+11	+7	-	-	-3	-7	+3
38	Запорожская »	+11	+16	+2	+12	-3	-2	-	-	-	-	+17
39	Ивано-Франковская и Львовская области	-8	-12	-1	-9	+3	+2	-	-1	-1	-3	-12
40	Крымская область	-5	-8	-	-6	-	-	-	-	-1	-2	-9
41	Николаевская »	+6	+10	-1	-7	+4	+2	-	-	-2	-3	+11
42	Одесская »	-1	-1	-1	-	+3	+2	-	-1	-2	-3	-
43	Полтавская »	-9	-14	-	-1	-	-	-	-	-2	-2	-15
44	Сумская и Харьковская области	-	-	-	-	-	-	-	-1	-1	-2	-
45	Херсонская и Черновицкая области	+13	+20	-1	+15	+3	+2	-	-	-2	-3	+23
46	Черниговская область	-13	-20	+2	-16	-4	-2	-	-	-	-	-24
	5-й территориальный район											
	РСФСР											
47	Дагестанская АССР	+16	+24	+19	+39	+10	+6	+4	+32	-5	-1	+20
48	Кабардино-Балкарская АССР, Северо-Осетинская АССР	-9	-13	-	-10	+2	+2	-	-	-	-	-15
49	Чечено-Ингушская АССР	-5	-5	-8	-2	+15	+9	-	-	-4	-7	-
50	Краснодарский край	+5	+5	+7	+2	-13	-7	-	-	+4	+7	-
51	Ставропольский »	+12	+15	+22	+26	-5	-2	+3	+25	-	-	+5
52	Ростовская область	-4	-6	-	-5	+3	+2	-	-1	-	-	-5

6-й территориальный район												
53	Армянская ССР	-3	-3	-5	-1	+10	+6	-	-	-3	-6	-
54	Грузинская ССР	+6	+6	+9	+2	-12	-7	-	-	+5	+8	-
7-й территориальный район												
РСФСР												
55	Курганская область	+11	+13	+38	+41	-3	-1	+6	+50	-6	-12	-
56	Пермская и Свердловская области	+1	+1	-	-	-8	-4	-	-	+5	+8	-
57	Челябинская область	+8	+8	+12	+3	-23	-13	-	-	+3	+6	-
58	Удмуртская АССР	-5	-5	-	-2	+22	+13	-	-	-10	-18	-
8-й территориальный район												
59	Алтайский край	+4	+6	+2	+4	-4	-2	-	-	+2	+3	+4
60	Кемеровская область	-	-	-8	-15	-11	-6	-3	-20	+5	+9	-
61	Красноярский край (южнее 60-й параллели без Тувин- ской АССР) и Омская область	+1	+1	+2	-	-3	-1	-	-	+4	+7	-
62	Новосибирская область	+1	+1	+2	-	-4	-2	-	-	+2	+3	-
63	Тюменская » (южнее 60-й параллели)	-26	-26	-38	-9	+55	+32	-	-	-14	-24	-
64	Тувинская АССР	-40	-40	-60	-13	+104	+58	-	-	-26	-46	-
9-й территориальный район												
65	Бурятская АССР	-7	-7	-10	-2	-19	+11	-	-	-6	-11	-
66	Читинская область	+2	+2	+3	+1	-4	-2	-	-	-8	-14	-

№ п.п.	Наименование территориальных районов, областей, краев и республик	Номера цен										
		470	471	472, 473, 475	474	476	477	479	481	541, 542	543	544
	10-й территориальный район											
67	Приморский край	+1	+1	+2	—	-7	-4	—	—	+14	+24	—
68	Хабаровский » (южнее 55-й параллели)	-17	-17	-25	-6	+28	+16	—	—	-2	-5	—
	11-й территориальный район											
	Казахская ССР											
69	Алма-Атинская область	+1	+1	+2	—	-13	-7	—	—	+8	+14	—
70	Актюбинская »	-8	-8	-11	-3	-7	-3	—	—	-3	+6	—
71	Восточно-Казахстанская »	-15	-23	+2	-13	-6	-4	—	—	+2	+4	-27
72	Гурьевская »	+4	+9	-11	+10	+51	+29	—	—	-20	-35	+18
73	Джамбулская »	-31	-40	-28	-31	—	+1	—	—	-4	-8	-30
74	Джезказганская »	-2	-2	-2	-1	-6	-3	—	—	+5	+10	—
75	Карагандинская »	+1	+1	+2	—	-7	-4	—	—	+2	+4	—
76	Кокчетавская »	+11	+17	-1	+14	+2	+2	—	—	-1	-2	+21
77	Кустанайская »	+1	+1	+1	—	-6	+3	—	—	-4	-7	—
78	Кзыл-Ординская »	+22	+37	-11	+31	-8	-3	—	—	-3	-6	+48
79	Павлодарская »	-1	-1	-1	—	+3	+2	—	—	-1	-2	—
80	Семипалатинская »	-2	-8	+12	-9	-16	-9	—	—	-1	+5	-17
81	Талды-Курганская »	+15	+21	+3	+15	-7	-9	—	—	+9	+15	+22

82	Тургайская область	+3	+5	-1	+4	+1	+1	-	+1	-1	-2	+5
83	Уральская »	+4	+10	-13	+12	-1	-	-	-	-4	-8	+22
84	Целиноградская »	+16	+23	+1	+17	-4	-2	-	-	-	-	+25
85	Чимкентская »	+15	+14	+25	+3	-14	-9	-	-	-	-1	-4
12-й территориальный район												
Узбекская ССР												
86	Андижанская и Наманганская области	+1	+1	+1	-	-	-	-	-	-1	-2	-
87	Бухарская область	+10	+14	+20	+30	+3	+2	+4	+31	-4	-8	+7
88	Джизакская »	+4	+4	+6	+1	-8	-4	-	-	+1	+3	-
89	Кашкадарьинская »	+34	+50	+20	+57	-3	+2	+4	+31	-4	-8	+47
90	Самаркандская »	-16	-25	+1	-19	-	-	-	-	-1	-2	-29
91	Сырдарьинская »	-4	-4	-6	-1	+12	+7	-	-	-5	-9	-
92	Сурхандарьинская »	+42	+57	+33	+59	-17	-9	+4	+31	+2	+3	+46
93	Ташкентская »	-1	-5	+9	-6	-15	-9	-	-	+3	+6	-12
94	Ферганская »	-8	-19	+22	-20	-34	-18	-	-	+9	+17	-38
95	Хорезмская »	+27	+38	+20	+48	+3	+2	-	+31	-4	-8	+34
96	Каракалпакская АССР, Киргизская ССР	+10	+10	+13	+3	+37	+20	-	-	+6	+11	-
97	Ошская область	+7	+7	+10	+2	-19	-11	-	-	+6	+12	-
98	Другие районы	+10	+10	+15	+3	-27	-15	-	-	+9	+16	-
99	Таджикская ССР (без Курган-Тюбинской области)	+5	+5	+7	+2	-14	-8	-	-	+3	+6	-
100	Курган-Тюбинская область	-7	-8	-25	-29	-4	-2	-5	-7	+3	+6	-
101	Туркменская ССР	-4	-4	-5	-1	+14	+8	-	-	-4	-7	-

№ п.п.	Наименование территориальных районов, областей, краев и республик	Номера цен										
		546	550	555	556, 560, 564	557, 559	558, 561— 563	569	571	610	614	615
1-территориальный район												
РСФСР												
1	Астраханская область	-2	—	-40	+8	+5	+4	—	+5	-250	+34	+49
2	Брянская »	—	—	+2	+1	+1	—	+1	+1	+138	—	—
3	Владимирская »	+2	—	—	-1	-1	—	-1	-1	+205	—	—
4	Волгоградская »	-4	-12	-51	+2	+1	+1	+4	+5	+256	-44	-63
5	Воронежская »	—	-8	—	+1	—	—	-1	-1	+40	-1	-2
6	Вологодская »	—	—	-44	-3	-1	-1	+1	—	+24	-36	-53
7	Горьковская »	+5	—	+105	-5	-3	-2	-7	-12	+397	+90	+130
8	Ивановская »	-3	—	+79	+2	+1	+1	-1	-3	+29	+65	+94
9	Калининская »	-3	—	+54	+5	+3	+2	+1	+1	-83	+43	+63
10	Куйбышевская »	+1	-8	-50	-3	-2	-1	—	+1	-10	-43	-62
11	Курская »	-3	—	-2	+2	+1	+1	+1	+2	-133	—	—
12	Кировская »	-6	—	+71	+4	+3	+2	—	—	+111	+59	+85
13	Костромская »	-7	+9	—	+4	+3	+2	+3	+4	-86	+1	+2
14	Калужская »	-13	-8	—	+1	—	—	+5	+1	-205	-1	-2
15	Ленинградская »	+2	-4	-72	-1	-1	—	+3	+4	-30	-57	-83
16	г. Ленинград	+9	—	—	-8	-5	-4	-6	-8	+400	—	—
17	Липецкая область	-9	-10	-50	+5	+4	+3	+6	+10	-419	-43	-63
18	Московская »	+4	—	—	-3	-2	-1	-2	-3	+325	—	—
19	Новгородская »	-4	—	—	+4	+3	+2	+4	+5	-90	—	—
20	Орловская »	-3	—	+4	+2	+1	+1	+1	+2	-47	—	—
21	Пензенская »	-7	—	+125	+6	+4	+3	-3	-2	+183	+106	+153

22	Псковская область	-2	-8	-46	-7	-4	-3	+2	-4	-10	-40	-58
23	Саратовская »	-8	+8	+3	+6	+4	+3	+3	+6	-188	+1	+2
24	Смоленская »	-12	-	-1	+2	+1	+1	+6	+2	-276	-	-
25	Тамбовская »	-8	-8	+61	+5	+4	+3	+1	+2	-57	+49	+70
26	Тульская »	+2	-	-1	-1	-1	-	-1	-1	+203	-	-
27	Ульяновская »	-10	-	+60	+8	+5	+3	+2	+4	-118	+50	+72
28	Ярославская »	+7	-	-2	-8	-5	-3	-4	-8	+239	-	-
29	Башкирская АССР	+4	-	-81	-6	-4	-3	-1	-	+101	-68	-98
30	Мордовская АССР	-7	+26	+124	+5	+4	+3	-4	-3	+277	+110	+158
31	Марийская АССР	-13	+16	+110	+5	+3	+2	+2	-3	-109	+83	+120
32	Чувашская АССР	+4	+11	+52	-4	-3	-2	-5	-8	+278	-	-
	Белорусская ССР											
33	Брестская, Гомельская, Гродненская и Могилевская области	-1	-	-	-2	-1	-1	-1	-2	+96	-	-
	2-й территориальный район											
	РСФСР											
34	Карельская АССР	-10	-	+44	+4	+3	+2	+11	+14	-570	-124	-179
35	Мурманская область	+1	-	-	-1	-1	-	-1	-1	+38	-	-
	4-й территориальный район											
	Украинская ССР											
36	Днепропетровская, Житомирская, Киевская, Хмельницкая, Черкасская области и Молдавская ССР	+1	-	-	-2	-1	-1	-2	-2	+108	-	-

№ п.п.	Наименование территориальных районов, областей, краев и республик	Номера цен										
		546	550	555	556, 560, 564	557, 559	558, 561— 563	569	571	610	614	615
37	Закарпатская область	-5	+7	-	+3	+2	+1	+3	+3	-171	+2	+3
38	Запорожская »	-	-	+2	-1	-1	-1	-1	-1	+62	-	-
39	Ивано-Франковская и Львовская области	-2	+5	-1	+1	-	-	+1	+1	-68	-	-
40	Крымская область	-1	+7	-1	-	-	-	-	-	+19	+2	+3
41	Николаевская »	-2	-	-1	+1	-	-	+1	+1	-73	-	-
42	Одесская »	-2	+5	-	+1	-	-	+1	+1	-68	-	-
43	Полтавская »	-1	-	-1	-	-	-	-	-	-11	-	-
44	Сумская и Харьковская области	-1	+5	-	-	-	-	-	-	+7	-	-
45	Херсонская и Черновицкая »	-2	+8	+2	+1	-	-	+1	+1	-54	+2	+3
46	Черниговская область	-	-	-2	-1	-1	-1	-1	-1	+62	-	-
	5-й территориальный район РСФСР											
47	Дагестанская АССР	-7	+16	+59	+5	+3	+2	+1	+1	-57	+51	+74
48	Кабардино-Балкарская АССР, Северо-Осетинская АССР	-	-	-1	-	-	-	-	-	-50	-	-
49	Чечено-Ингушская АССР	-5	-	-	+4	+2	+2	+3	+4	-220	-	-
50	Краснодарский край	+5	-	-	-5	-3	-2	-3	-5	+194	-	-
51	Ставропольский »	-	+12	+46	-	-	-	-2	-3	+140	+42	+61

52	Ростовская область	—	—12	—	—	—	—	+1	—	—95	—2	—4
	6-й территориальный район											
53	Армянская ССР	—4	—	—	+3	+2	+1	+3	+3	—181	—	—
54	Грузинская ССР	+6	—	—	—6	—3	—2	—4	—5	+174	—	—
	7-й территориальный район											
	РСФСР											
55	Курганская область	—8	+4	+93	+6	+4	+3	+1	—	+137	+80	
56	Пермская и Свердловская области	+6	—	—	—1	—1	—	—6	—1	+136	—	+115
57	Челябинская область	+4	—	—	—5	—3	—2	—3	—4	+365	—	—
58	Удмуртская АССР	—12	—	—	+6	+4	+3	+4	+6	—398	—	—
	8-й территориальный район											
59	Алтайский край	+2	+10	—	+1	—	—	—	—	+100	+1	
60	Кемеровская область	+6	—	—38	—4	—2	—2	—1	—1	+108	—32	+2
61	Красноярский край (южнее 60-й параллели без Тувин- ской АССР), Омская область	+5	—	—	—1	—1	—	—1	—1	+39	—	—47
62	Новосибирская область	+2	—	—	—	—	—	—	+1	+66	—	—
63	Тюменская » (южнее 60-й параллели)	—16	—	—	+26	+17	+12	+14	+26	—520	—	—
64	Тувинская АССР	—32	—	—	+43	+27	+19	+26	+42	—620	—	—

№ п.п.	Наименование территориальных районов, областей, краев и республик	Номера цен										
		546	550	555	556, 560, 564	557, 559	558 561— 563	569	571	610	614	615
9-й территориальный район												
65	Бурятская АССР	-8	—	—	+7	+5	+3	+5	+6	-431	—	—
66	Читинская область	-10	—	—	-2	-1	-1	-1	-2	+66	—	—
10-й территориальный район												
67	Приморский край	+17	—	—	-4	-2	-2	-8	-4	+133	—	—
68	Хабаровский » (южнее 55-й параллели)	-3	—	—	-1	-1	-1	-1	-2	-447	—	—
11-й территориальный район												
Казахская ССР												
69	Алма-Атинская область	+10	-8	—	-6	-3	-2	-4	-5	+144	—	—
70	Актюбинская »	-4	—	—	-2	-1	-1	-1	-1	+277	—	—
71	Восточно-Казахстанская область	+3	—	-3	-3	-2	-1	-2	-3	+172	—	—
72	Гурьевская »	-24	—	+2	+22	+14	+10	-1	+22	-790	—	—
73	Джамбулская »	-6	—	-9	+1	+1	+1	+1	+1	+53	—	—
74	Джезказганская »	+7	—	—	-3	-2	-1	-2	-2	+118	—	—
75	Карагандинская »	+3	—	—	-3	-2	-1	-2	-3	+170	—	—
76	Кокчетавская »	-1	—	-2	+1	+1	+1	+1	+1	-134	—	—
77	Кустанайская »	-5	—	—	-2	+2	+2	—	+2	-176	—	—
78	Кзыл-Ординская »	-4	+12	+5	-2	-1	-1	-1	-1	+316	+2	+3
79	Павлодарская »	-1	—	—	+1	+1	+1	+1	+1	-134	—	—

80	Семипалатинская область	+3	—	—2	—5	—3	—2	—6	—5	+296	—	—
81	Талды-Курганская »	+10	—	+2	—7	—4	—3	—5	—2	+394	—	—
82	Тургайская область	—1	+12	—	+1	+1	+1	+1	—	—93	+2	+3
83	Уральская »	—6	—	+2	+1	+1	+1	+1	+1	+67	—	—
84	Целиноградская »	—	+5	+2	—1	+1	—1	—1	—1	+88	—	—
85	Чимкентская »	—	—10	—	—6	—4	—3	—18	—6	+13	+2	+3
12-й территориальный район												
Узбекская ССР												
86	Андижанская и Наманганская области	—1	—4	—	+1	+1	—	+1	+1	+21	—	—
87	Бухарская область	—5	+16	+56	+5	+3	+2	—	+1	+37	+52	+75
88	Джизакская »	+2	—	—	—2	—1	—1	—1	—2	+145	—	—
89	Кашкадарьинская »	—5	+20	+60	+5	+3	+2	—	+1	+44	+52	+75
90	Самаркандская »	—1	—	—3	+1	+1	—	+1	+1	+30	—	—
91	Сырдарьинская »	—6	—	—	+5	+3	+2	+4	+5	—140	—	—
92	Сурхандарьинская »	+2	+16	+60	—2	—1	—1	—4	—6	+322	+52	+75
93	Ташкентская »	+4	—	—1	—4	—2	—2	—2	—4	+280	—	—
94	Ферганская »	+11	—4	—4	—12	—7	—5	—8	—12	+516	—	—
95	Хорезмская »	—5	+16	+59	+5	+3	+2	—	+1	+37	+52	+75
96	Каракалпакская АССР	+8	—	—	—9	—6	—4	—6	—9	—584	—	—
Киргизская ССР												
97	Ошская область	+8	—	—	—7	—4	—3	—5	—6	+405	—	—
98	Другие районы	+11	—	—	—9	—6	—4	—7	—9	+419	—	—
99	Таджикская ССР (без Курган-Тюбинской области)	+4	—	—	—5	—3	—2	—1	—4	+223	—	—
100	Курган-Тюбинская область	+4	—	—67	—5	—3	—2	+2	—	+81	—57	—83
101	Туркменская ССР	—5	—	—	+4	+3	+2	+3	+4	—240	—	—

ПРИЛОЖЕНИЕ 4

**Таблица прямых затрат на транспортирование
излишнего грунта, учтенного в ценах
Прейскуранта (в рублях на измеритель цен)**

Номера цен	Территориальные районы								
	1а — 1е, 7а, 11а — 11г	1ж, 3б, 3в, 4а, 6б, 12а, 12в — 12д	2а, 2в, 8в — 9, 10б, 10в	2б, 7а, 10а	2г	3а	3г, 4б, 5а, 6а, 6в, 12б	5б, 12е	7б, 7г, 8а, 8б, 11д, 11е
377	20	17	24	24	30	14	20	24	20
378, 424	9	7,6	11	11	13	6,1	9	11	9
379, 382, 391, 423, 427, 452, 473	3	2,5	3,5	3,5	4,4	2	3	3,5	3
380	5,5	4,6	6,5	6,5	8,1	3,7	5,5	6,5	5,5
381, 390, 472, 474, 475	4	3,4	4,7	4,7	5,9	2,7	4	4,7	4
418, 470, 471, 479, 538	1,5	1,3	1,8	1,8	2,2	1	1,5	1,8	1,5
433—435, 437, 456, 615	24	20	28	28	35	16	24	28	24
436	43	36	51	51	64	29	43	51	43
438	92	78	109	109	137	63	92	109	92
439, 441, 442, 448, 449, 454, 455, 458	49	41	58	58	72	33	49	58	49
443, 446, 460, 555	29	24	34	34	43	20	29	34	29
444	13	11	15	15	19	9	13	15	13
445, 459	56	47	66	66	83	38	56	66	56
457	98	82	115	115	144	66	98	115	98
461	69	58	81	81	102	47	69	81	69
462	34	29	41	41	51	23	34	41	34
463	149	125	176	176	220	101	149	176	149
464	74	63	88	88	110	51	74	88	74
614	16	14	19	19	24	11	16	19	16

ПРИЛОЖЕНИЕ 5

**Ведомость объемов излишнего
или недостающего грунта, подлежащего
учету при составлении баланса земляных работ
в целом по строительной площадке
(м³ на измеритель цен)**

Номера цен	Объем грунта, м ³	
	излишнего	недостающего
377	41	—
378, 424	18	—
379, 382, 391, 423, 427, 452, 473	6	—
380	11	—
381, 390, 472, 474, 475	8	—

Номера цен	Объем грунта, м ³	
	излишнего	недостающего
418, 470, 471, 479, 538	3	—
433—435, 437, 456, 615	47	—
436	86	—
438	185	—
439, 441, 442, 448, 449, 454, 455, 458	98	—
443, 446, 460, 555	58	—
444	26	—
445, 459	112	—
457	195	—
461	138	—
462	69	—
463	298	—
464	149	—
610	—	57
614	33	—
695	—	30

Примечание. Растительный грунт в объем излишнего не включен, а при составлении смет на озеленение площадок он должен учитываться в следующих объемах: по ценам 377, 614, 615 — 2 м³; по ценам 378, 380 — 1 м³; по ценам 433—449, 454—464 — 8 м³; по ценам 555, 695 — 3 м³; по цене 610 — 6 м³.

ПРИЛОЖЕНИЕ 6

Пример определения сметной стоимости устройства комплекса элементов малых форм с применением цен настоящего Прейскуранта

ИСХОДНЫЕ ДАННЫЕ

по составлению сметы на благоустройство детского сада на 75 мест (комплекс элементов малых архитектурных форм)

- | | |
|--|---|
| 1. Наименование стройки | — Строительство сада на 75 мест |
| 2. Район строительства | — Свердловская область (район 76) |
| 3. Поясной коэффициент к заработной плате в районе строительства | — 1,2 |
| 4. Предельные накладные расходы на строительные работы, установленные для подрядной строительной организации | — 18% (доля нормативной условно-чистой продукции 40% от суммарной стоимости основной заработной платы и эксплуатации машин) |
| 5. Норма затрат на временные здания и сооружения | — 1,5% (доля в них нормативной условно-чистой продукции — 30%) |

- 6 Норма дополнительных затрат при производстве строительно-монтажных работ в зимнее время — 2,86% (часть приведенной нормы зимних удорожаний определяющая НУЧП = $1,69 \times 1,1 = 1,86$)
7. Организация, занимающаяся транспортированием грунта — автотранспортное предприятие, находящееся на балансе подрядной строительной организации
- 8 Набор элементов внешнего благоустройства

Малые архитектурные формы:

Пергола, тип I, со стенкой, тип 3 (типовой проект 320-44)	—1 шт.
Пергола-трельяж, тип 2 (типовой проект 320-13)	—1 шт.
Песочница из деревянных элементов, тип IA (типовой проект 320-53)	—2 шт.
Скамья, тип А-1 (типовой проект 320-11)	—4 шт.
Стол из деревянных элементов, тип II (типовой проект 320-53)	—2 шт.
Тобогган, тип III (типовой проект 320-27)	—1 шт.
Турник-шведская стенка, тип I (типовой проект 320-50)	—2 шт.

Строительство детского сада на 75 мест
(наименование строики)

ЛОКАЛЬНАЯ СМЕТА № 1

на строительные работы по благоустройству детского сада на 75 мест
(наименование работ и затрат, наименование объекта)

Сметная стоимость 1,67 тыс. руб.

Нормативная условно-чистая продукция 0,46 тыс. руб.

Составлена в ценах 1984 г.

Основание: чертежи № _____

№ п.п.	№ прейскурантов, УСН, расценок, ценников и др.	Наименование работ и затрат	Единица измерения	Количество	Стоимость единицы, руб.			Общая стоимость, руб.			нормативной условно-чистой продукции
					всего	в том числе		всего	в том числе		
						о заработной плате	эксплуатация машин		о заработной плате	эксплуатация машин	
				в том числе заработной платы				в том числе заработной платы			
1	ПРЦ (м-м.ф.) цена № 386	Строительные работы по сооружению перголы, тип 1, со стенкой, тип 3	1 пергола	1	386	69,5	$\frac{7,25}{2,37}$	386	69,5	$\frac{7,2}{2,4}$	7,67
2	Цена № 396	Строительные работы по сооружению перголы-трельяжа, тип 2	1 пергола-трельяж	1	310	51,8	$\frac{10,2}{3,47}$	310	51,8	$\frac{10,2}{3,5}$	62
3	Цена № 421	Строительные работы по сооружению песочницы из деревянных элементов, тип 1А	1 песочница	2	70,7	8,92	$\frac{2,24}{0,79}$	141	17,8	$\frac{4,5}{1,0}$	22,3

№ ш.п.	№ преиску- рантов, УСН, расценок, ценников и др.	Наименование работ и затрат	Единица измерения	Количество	Стоимость единицы, руб.			Общая стоимость руб.					
					всего	в том числе		всего	в том числе		нормативной услов- но-чистой продукции		
						основной зара- ботной платы	эксплуа- тация машин		основной зара- ботной платы	эксплуа- тация машин			
4	Цена № 482	Строительные работы по со- оружению скамьи, тип А-I	1 скамья	4	53,6	9,49	$\frac{0,64}{0,21}$	214	38	$\frac{2,6}{0,8}$	40,6		
5	Цена № 589	Строительные работы по со- оружению стола из деревян- ных элементов, тип II	1 стол	2	41,5	6,23	$\frac{0,46}{0,15}$	83	12,5	$\frac{0,9}{0,3}$	13,4		
6	Цена № 606	Строительные работы по со- оружению тобоггана, тип III	1 тобогган	1	109	22,4	$\frac{1,61}{0,51}$	109	22,4	$\frac{1,6}{0,5}$	24		
7	Цена № 612	Строительные работы по со- оружению турника-шведская стенка, тип I	1 турник- шведская стенка руб.	2	24,1	1,25	$\frac{1,88}{0,75}$	48,2	2,5	$\frac{3,8}{1,5}$	6,3		
8	Техн. часть, п. 1.7; 2.26 K=1,2 вме- сто 1,15	Поправка по заработной пла- те $\left(\frac{1,2}{1,15} - 1,5 \times [(69,5+51,8++17,8+38+12,5+22,4+2,5) +$						9,8	9,3	$\frac{0,5}{0,5}$	9,8		

		+ (2,4+3,5+1,6+0,8+0,3+0,5+ +1,5)]									
9	Техн. часть табл. 2 п. 2.2в	Поправка к цене, учитываю- щая изменение стоимости сбор- ных железобетонных конструк- ций в связи с отклонением ус- ловий их транспортирования (10,4—7,28) × 1.	»					3,1	—	—	—
10	Приложение 3	Поправка к цене, учитываю- щая разницу в оптовых ценах на сборные бетонные и желе- зобетонные конструкции	руб.					7	—	—	—
		Итого по пп. 1—10	»					1311	224	<u>31</u>	255
		Накладные расходы на строи- тельные работы 18%	руб.					236	—	—	—
		НУЧП по накладным расходам 0,4(224+31)	»					—	—	—	102
		Плановые накопления 8%	руб.					124	—	—	—
		НУЧП по плановым накопле- ниям 0,44(224+31)	»					—	—	—	105
		Итого по строительным работам	руб.					1671	224	<u>31</u>	462

Строительство детского сада на 75 мест
(наименование стройки)

ЛОКАЛЬНАЯ СМЕТА № 2

на монтаж металлоконструкций по благоустройству детского сада на 75 мест
(наименование работ и затрат, наименование объекта)

Сметная стоимость 0,29 тыс. руб.

Нормативная условно-чистая продукция 0,06 тыс. руб.

Составлена в ценах 1984 г.

Освоение: чертежи № _____

№ п.п.	№ прейскурантов, УСН, расценок, ценников и др.	Наименование работ и затрат	Единица измерения	Количество	Стоимость единицы, руб			Общая стоимость, руб.			нормативной условно-чистой продукции
					всего	в том числе		всего	в том числе		
						основной заработной платы	эксплуатация машин в том числе заработной платы		основной заработной платы	эксплуатация машин в том числе заработной платы	
	ПРЦ (м-м. ф.) цена № 396	Монтаж металлоконструкций по сооружению перголы, тип 1, со стенкой, тип 3	1 пергола	1	60,4	7,74	$\frac{0,14}{0,05}$	60,4	7,74	$\frac{0,14}{0,05}$	7,88

2	Цена № 606	Монтаж металлоконструкций по сооружению тобоггана, тип III	1 тобогган	1	106	13,5	$\frac{0,24}{0,09}$	106	13,5	$\frac{0,24}{0,09}$	13,78
3	Цена № 612	Монтаж металлоконструкций по сооружению турника-шведская стенка, тип I	1 турник-шведская стенка	2	41,7	5,35	$\frac{0,09}{0,03}$	83,4	10,7	$\frac{0,18}{0,06}$	10,88
4	Техн. часть, в. 1. 7;2.26 K=1,2 вместо 1,15	Поправка по заработной плате $\left(\frac{1,2}{1,15} - 1\right) \times [(7,74 + 13,5 + 10,7) + (0,05 + 0,09 + 0,06)]$	руб.					1,4	1,39	$\frac{0,01}{0,01}$	1,4
		Итого по пп. 1-4	»					251	33,3	$\frac{0,6}{0,2}$	33,9
		Накладные расходы на монтаж металлоконструкций 8,6%	руб.					21,6	—	—	—
		НУЧП по накладным расходам 0,41 (33,3 + 0,6)	»					—	—	—	13,9
		Плановые накопления 8%	руб.					21,6	—	—	—
		НУЧП по плановым накоплениям 0,44(33,3+0,6)	»					—	—	—	14,9
		Итого по монтажу металлоконструкций	»					294	33,3	$\frac{0,6}{0,2}$	62,7

Строительство детского сада на 75 мест
(наименование стройки)

Смета в сумме 2,07 тыс. руб.
и нормативная условно-чистая
продукция в сумме 0,58 тыс. руб.
согласована

Подрядчик _____
(должность подпись, инициалы, фамилия)

Смета в сумме 2,07 тыс. руб.
утверждена

Заказчик _____
(должность, подпись, инициалы, фамилия)
« » _____ 19 г.

ОБЪЕКТНАЯ СМЕТА № 8

на благоустройство детского сада на 75 мест
(наименование объекта)

Сметная стоимость 2,07 тыс. руб.
Нормативная условно-чистая продукция 0,58 тыс. руб.
Составлена в ценах 1984 г.

№ п.п.	№ смет и расчетов	Наименование работ и затрат	Сметная стоимость, тыс. руб.								Показатели единичной стоимости, руб.
			строительных работ	монтажных работ	оборудования, приспособлений, мебели и инвентаря	прочих затрат	всего	в том числе		нормативной условно-чистой продукции	
								основной заработной платы	эксплуатация машин		
1	1	Строительные работы	1,67	—	—	—	1,67	0,22	0,03	0,46	—
2	2	Монтаж металлоконструкций	0,29	—	—	—	0,29	0,03	—	0,06	—
Всего по смете			1,96	—	—	—	1,96	0,25	0,03	0,52	—

3	Затраты на временные здания и сооружения $0,015 \times 1,96$ в том числе НУЧП $0,03 \times 0,3$	0,03	—	—	—	0,03	—	—	—	—
									0,01	—
	Всего по смете с затратами на временные здания и сооружения	1,99	—	—	—	1,99	0,25	0,03	0,53	—
4	Дополнительные затраты при производстве строительно-монтажных работ в зимнее время $0,0286 \times 1,99$	0,06	—	—	—	0,06	—	—	—	—
	В том числе НУЧП $0,06 \frac{1,86}{2,86}$	—	—	—	—	—	—	—	0,04	—
	Всего по смете с затратами на временные здания и сооружения и дополнительными затратами при производстве строительно-монтажных работ в зимнее время	2,05	—	—	—	2,05	0,25	0,03	0,57	—
5	Резерв средств на дополнительные работы и затраты 1%	0,02	—	—	—	0,02	—	—	0,01	—
6	Всего по смете Возвратная сумма от затрат на временные здания и сооружения $0,03 \times 0,15$	2,07	—	—	—	2,07 0,004	0,25	0,03	0,58	—

Примечания: 1. Ученные в примере составления сметы затраты по транспортированию сборных железобетонных конструкций, предусмотренные для города «Б», а также нормы накладных расходов, плановых накоплений и доля нормативной условно-чистой продукции, приняты условные.

2. В объектных сметах в отдельных случаях могут учитываться и другие затраты, кроме учтенных, предусматриваемые решениями Госстроя СССР

СОДЕРЖАНИЕ

Техническая часть

1. Ограждение для пешеходов	100
2. Ограждение для цветников	106
3. Ограждение спортивных площадок	115
4. Объемные элементы для создания игровых макетов . .	118
5. Остановка общественного транспорта для детской авто- площадки	121
6. Павильоны для ожидания общественного транспорта для детской автоплощадки	122
7. Павильоны для питания	130
8. Павильоны для отдыха	132
9. Перголы	135
10. Перголы-трельяжи	146
11. Железнодорожный переезд детского автогородка . .	168
12. Разновысокие перекладки	169
13. Песочницы и песочные дворики	170
14. Пирамиды для лазания	180
15. Питьевые фонтанчики	181
16. Площадки для баскетбола	183
17. Площадки для волейбола	191
18. Площадки для городков	198
19. Площадки для настольного тенниса	200
20. Площадки для тенниса	204
21. Площадка для ручного мяча	212
22. Площадка для мусороконтейнеров и мусоросборников .	216
23. Площадки хозяйственные	227
24. Пост ГАИ для детской автоплощадки	229
25. Пост регулировщика детского автогородка	230
26. Пункт скорой помощи для детской автоплощадки . .	231
27. Рекламная тумба	232
28. Скамьи	233
29. Скамьи-ограничители	287
30. Скамьи-цветочницы	297

31. Склад-гараж для детской автоплощадки	301
32. Стенды для материалов наглядной агитации	302
33. Информационные стенды	311
34. Стенд со схемой детского автогородка	314
35. Стенки игровые для лазания	315
36. Стойка для велосипедов	326
37. Стойка баскетбольная	327
38. Стойка волейбольная	329
39. Стойки гимнастические	330
40. Столы для игр, разные	332
41. Столы, скамьи	338
42. Судейская вышка	343
43. Теневой грибок	344
44. Теневые навесы	345
45. Тобогганы	347
46. Тоннель с насыпной горкой и видовой площадкой	354
47. Трибуна для зрителей детского автогородка	356
48. Турники	357
49. Уборные	359
50. Указатели	361
51. Урны	365
52. Установки для сушки белья	375
53. Установки для чистки домашней одежды	386
54. Установки лазательные	396
55. Установки для внутренней экспозиции	405
56. Устройство для пролезания и прокатывания мячей	407
57. Фигурные души	409
58. Цветочницы	413
59. Шалаши	433
60. Шар для лазания	435
61. Шлагбаум для лесных дорог	437
62. Щит предупреждающий	437
63. Щиты-указатели	438
64. Эстакада для транспорта детского автогородка	443
Приложение 1. Перечень цен настоящего Прейскуранта и со- ответствующих им аналогичных цен, разработанных в нор- мах и ценах, введенных с 1 января 1969 г.	445
Приложение 2. Распределение отдельных частей территории	

СССР по территориальным районам, для которых разработаны цены Прейскуранта	449
Приложение 3. Поправки к прямым затратам цен Прейскуранта, учитывающие разницу в оптовых ценах на кирпич строительный и сборные бетонные и железобетонные конструкции, а также разницу сметных цен на остальные местные строительные материалы, между действующими в отдельных областях, краях и республиках и принятыми в ценах настоящего Прейскуранта	452
Приложение 4. Таблица прямых затрат на транспортирование излишнего грунта, учтенного в ценах Прейскуранта . .	488
Приложение 5. Ведомость объемов излишнего или недостающего грунта, подлежащего учету при составлении баланса земляных работ в целом по строительной площадке . .	488
Приложение 6. Пример определения сметной стоимости устройства комплекса элементов малых форм с применением цен настоящего Прейскуранта	489

**ГОСУДАРСТВЕННЫЙ КОМИТЕТ СССР ПО ДЕЛАМ
СТРОИТЕЛЬСТВА
ГОССТРОЙ СССР**

СНиП IV-15-83

Часть IV
Глава 15

Приложение

**Строительные
нормы и правила**
Сметные нормы и правила
Правила разработки
и применения Прейскурантов
на строительство
зданий и сооружений
Прейскуранты на
строительство зданий и
сооружений межотраслевого
назначения
Прейскурант на элементы
внешнего благоустройства
зданий и сооружений
Часть I
Малые архитектурные формы
Выпуск 2

Редакция инструктивно-нормативной литературы
Зав. редакцией Л. Г. Бальян
Редактор Э. С. Остринская
Мл. редактор Л. И. Месяцева
Технический редактор В. В. Соколова
Корректоры И. Б. Шеманская, Е. Е. Ярина

Н/К

Сдано в набор 24.10.83. Подписано в печать 12.03.84.

Формат 84×108/32. Бумага книжно-журнальная. Гарнитура «Литературная». Печать высокая. Усл.-печ. л. 26,46. Усл. кр.-отт. 26,61.

Уч.-изд. л. 26,26. Тираж 60 000 экз. Зак. 356/155. Цена 1 р. 50 к.

Стройиздат, 101442, Москва, Каляевская, 23а

Набрано в московской типографии № 13 ПО «Периодика»
ВО «Союзполиграфпром» Государственного комитета СССР
по делам издательств, полиграфии и книжной торговли
107005, Москва, Б-5, Денисовский пер., д. 30.

Отпечатано в подольской типографии филиала производственного
объединения «Периодика».
142100, г. Подольск, Московской обл., ул. Кирова д. 25.

СТРУКТУРА

IV части СНиП «Сметные нормы и правила»

Шифр глав	Наименование глав	Приложения к главам
IV-1	Система сметных нормативных документов и ценообразования в строительстве	—
IV-2	Правила разработки и применения элементных сметных норм на строительные конструкции и работы	Сборники элементных сметных норм на строительные конструкции и работы
IV-3	Правила определения сметной стоимости эксплуатации строительных машин	Сборник норм для определения сметной стоимости эксплуатации строительных машин Сборник сметных цен эксплуатации строительных машин
IV-4	Правила определения сметных цен на материалы, изделия и конструкции и сметных цен на перевозки грузов для строительства	Сборники средних районных сметных цен на материалы, изделия и конструкции Сборник сметных цен на перевозки грузов для строительства
IV-5	Правила разработки единых районных единичных расценок на строительные конструкции и работы	Указания по применению единых районных единичных расценок на строительные конструкции и работы Сборники единых районных единичных расценок на строительные конструкции и работы
IV-6	Правила разработки расценок на монтаж оборудования	Указания по применению расценок на монтаж оборудования Сборники расценок на монтаж оборудования
IV-7	Правила определения дополнительных затрат при производстве строительного-монтажных работ в зимнее время	Сборник сметных норм дополнительных затрат при производстве строительного-монтажных работ в зимнее время
IV-8	Правила разработки и применения норм накладных расходов и плановых накоплений в строительстве	—
IV-9	Правила разработки и применения сметных норм затрат на строительство временных зданий и сооружений	Сборник сметных норм затрат на строительство временных зданий и сооружений
IV-10	Правила определения прочих затрат, включаемых в сметы на строительство	—

Шифр глав	Наименование глав	Приложения к главам
IV-11	Правила определения сметной стоимости оборудования	—
IV-12	Правила разработки и применения сметных норм затрат на инструмент и инвентарь производственных зданий	—
IV-13	Правила разработки и применения сметных норм затрат на оборудование и инвентарь общественных и административных зданий	Сборники сметных норм затрат на оборудование и инвентарь общественных и административных зданий
IV-14	Правила разработки и применения укрупненных сметных норм и расценок	Сборники укрупненных сметных норм, укрупненных расценок, укрупненных показателей стоимости строительства межотраслевого назначения
IV-15	Правила разработки и применения прейскурантов на строительство зданий и сооружений	Прейскуранты на строительство зданий и сооружений межотраслевого назначения
IV-16	Правила определения сметной стоимости	—