

СССР • ГОСУДАРСТВЕННЫЕ СТАНДАРТЫ

КАЛИБРЫ

СБОРНИК

1967



Госстандарт
СССР

СССР
ГОСУДАРСТВЕННЫЕ СТАНДАРТЫ

КАЛИБРЫ

ИЗДАНИЕ ОФИЦИАЛЬНОЕ

ИЗДАТЕЛЬСТВО КОМИТЕТА СТАНДАРТОВ, МЕР
И ИЗМЕРИТЕЛЬНЫХ ПРИБОРОВ ПРИ СОВЕТЕ МИНИСТРОВ СССР
Москва — 1967

ОТ ИЗДАТЕЛЬСТВА

Сборник «Калибры» содержит стандарты, утвержденные до 1 декабря 1966 г.

*В стандарты внесены все изменения, принятые до указанного срока. Около номера стандарта, в который внесено изменение, стоит знак *.*

Текущая информация о вновь утвержденных и пересмотренных стандартах, а также о принятых к ним изменениях публикуется в выпускаемом ежемесячно «Информационном указателе стандартов».

СССР — Государственный комитет стандартов, мер и измерительных приборов СССР	ГОСУДАРСТВЕННЫЙ СТАНДАРТ	ГОСТ 10655—63
	КАЛИБРЫ ДЛЯ РЕЗЬБЫ ОБСАДНЫХ ТРУБ И МУФТ К НИМ	
	Thread gauges for casing pipes with couplings	Группа Г28

Настоящий стандарт распространяется на калибры для проверки среднего диаметра и натяга резьбы обсадных труб и муфт к ним.

1. РАЗМЕРЫ И ДОПУСКИ

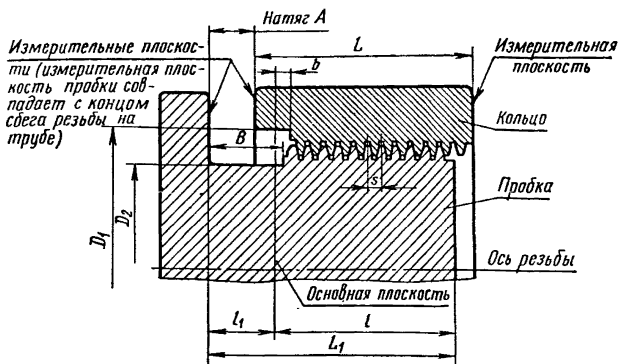
1. Размеры и профиль резьбы калибров должны соответствовать указанным на чертеже и в табл. 1.

2. Отклонения шага резьбы, половины угла профиля, а также конусности по линии среднего диаметра не должны превышать величин, указанных в табл. 2.

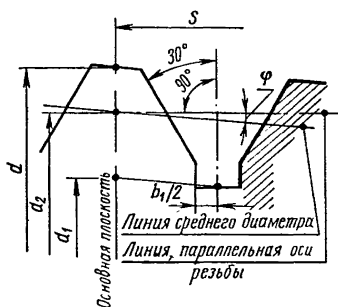
3. Величина b должна быть не менее 0,5 шага.

Внесен Бюро взаимоза- меняемости в металло- обработывающей промышленности	Утвержден Государственным комитетом стандартов, мер и измерительных приборов СССР 17/X 1963 г.	Срок введения 1/X 1964 г.
--	---	------------------------------

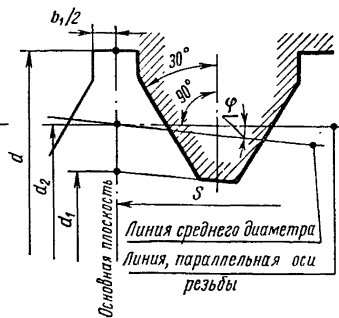
Несоблюдение стандарта преследуется по закону. Перепечатка воспрещена



Профиль резьбы калибра-пробки



Профиль резьбы калибра-кольца



Угол уклона $\varphi = 1^{\circ}47'24''$; конусность $2 \operatorname{tg} \varphi = 1 : 16$.
Шаг резьбы S измеряется параллельно оси резьбы калибра.
Биссектриса угла профиля должна быть перпендикулярна оси резьбы калибра.

Форма проточки по впадинам резьбы не стандартизуется.

Примечание. Настоящим чертежом конструкция калибра не определяется.

Размеры в мм

Таблица 1

Условные диаметры трубы	Шаги резьбы S	Диаметры в основной плоскости										L_1		l_1	l	Ширина проточки, B	Длина кольца L		Диаметры		$\frac{b_1}{2}$		Натяг для колец при припасовке к пробке А		
		пробки					кольца										Номин.	Пред. откл.	D_1 наим.	D_2 наиб.			Номин.	Пред. откл.	
		Номин.	Пред. откл.	Номин.	Пред. откл.	d_1 наиб.	Номин.	Пред. откл.	Номин.	Пред. откл.	d наим.	Номин.	Пред. откл.												
																	D		Натяг						
114	3,175	113,792	$\pm 0,075$ $-0,125$	112,566	$\pm 0,025$	110,680	$\pm 0,125$ $-0,075$	111,341	$\pm 0,025$	112,566	± 4	114,452	15,875	82,5	35,125	18 ± 2	44,7	$\pm 0,35$	116,7	0,35	109	9,5	$\pm 0,1$		
127		126,492		125,266		123,380		124,041		125,266		127,152					70		54,125		63,7			129,4	122
140		139,192		137,966		136,080		136,741		137,966		139,852					73		57,125		66,7			142,1	135
146		145,542		144,316		142,430		143,091		144,316		146,202					76		60,125		69,7			148,5	141
159		158,246		157,016		155,130		155,791		157,016		158,902					76		60,125		69,7			161,2	154
168		167,767		166,541		164,655		165,316		166,541		168,427					79,5		63,625		73,2			170,7	163
178		177,292		176,066		174,180		174,841		176,066		177,952					79,5		63,625		73,2			180,2	173
194		193,167		191,941		190,055		190,716		191,941		193,827					82,5		66,625		74,7			196,1	189
219		218,567		217,341		215,455		216,116		217,341		219,227					85,5		69,625		77,7			221,5	214
245		243,967		242,741		240,855		241,516		242,741		244,627					85,5		69,625		77,7			246,9	239
273		272,542		271,316		269,430		270,091		271,316		273,202					89		73,125		81,2			275,5	268
299		297,942		296,716		294,830		296,491		296,716		298,602					89		73,125		81,2			300,9	293
324		323,342		322,116		320,230		320,891		322,116		324,002					89		73,125		81,2			326,3	319
340		339,217		337,991		336,105		336,766		337,991		339,827					89		73,125		81,2			342,1	335
375		374,142		372,916		371,030		371,691		372,916		374,802					101,5		85,625		93,7			377,1	370
407		405,892		404,666		402,780		403,441		404,666		406,552					101,5		85,625		93,7			408,8	401
426		424,942		423,716		421,830		422,491		423,716		425,602					101,5		85,625		93,7			427,9	420
508		507,492		506,266		504,380		505,041		506,266		508,152					101,5		85,625		93,7			510,4	503

Т а б л и ц а 2

Наименования калибров	Размеры калибров в мм	Предельные отклонения		
		шага резьбы в мм	половины угла профиля	конусности по линии среднего диаметра в мм
Пробка	От 114 до 178 » 194 » 508	$\pm 0,016$ $\pm 0,018$	$\pm 15'$	$+0,025$
Кольцо	От 114 до 178 » 194 » 508	$\pm 0,023$ $\pm 0,025$	$\pm 20'$	$-0,005$ $-0,030$

П р и м е ч а н и я:

1. Отклонения шага относятся к расстоянию между любыми двумя нитками резьбы калибра.

2. Отклонения шага между внешней боковой стороной профиля первой полной нитки у торцов пробки или кольца и соответствующей по наклону стороной любой другой нитки резьбы не должны превышать предельных отклонений шага со знаком плюс, указанных в табл. 2; отклонения со знаком минус не нормируются.

3. Отклонения конусности по линии среднего диаметра резьбы калибра относятся к длине резьбы пробки и кольца минус две их крайние нитки (по одной с каждой стороны).

II. ТЕХНИЧЕСКИЕ ТРЕБОВАНИЯ

4. Калибры-кольца и измерительные части калибров-пробок должны быть изготовлены из стали марок ШХ15 по ГОСТ 801—60 или X по ГОСТ 5950—63.

Калибры в процессе изготовления должны быть подвергнуты старению.

Твердость поверхности резьбы и измерительных плоскостей для калибров от 114 до 178 мм должна быть в пределах HRC 56—64, а для калибров от 194 до 508 мм HRC 52—60.

5. Первые нитки с каждой стороны резьбы калибра должны быть притуплены до основания.

6. Чистота поверхности резьбы (за исключением проточек по впадинам) должна быть не ниже 9-го класса, а измерительных плоскостей — не ниже 8-го класса по ГОСТ 2789—59.

7. Отклонения от прямолинейности сторон профиля резьбы калибров не должны обнаруживаться при проверке на микроскопе 30-кратного увеличения.

8. Калибры-кольца должны быть припасованы к калибру-пробке с натягом А. Отклонения по натягу не должны превышать величин, указанных в табл. 1.

Калибр-пробка для припасовки должен быть отобран из партии или изготовлен отдельно с отклонениями шага резьбы не более $\pm 0,013$ мм, а отклонение половины угла профиля не должно превышать $\pm 10'$. Конусность указана в табл. 2, причем этот калибр-пробка должен входить в число заказанных калибров каждой поставки.

Количество калибров-колец, припасованных к одной пробке, не должно превышать десяти.

9. Натяг при припасовке кольца к пробке должен определяться после свинчивания пробки с кольцом усилием одного человека, которое приложено к обоим концам двух круглых стержней, вставленных в отверстия на наружной поверхности кольца. Длина каждого стержня должна быть равна диаметру кольца.

10. При припасовке калибра-кольца к калибру-пробке отклонение от параллельности между измерительными плоскостями не должно быть более 0,05 мм для калибров от 114 до 178 мм и 0,075 мм для калибров от 194 до 508 мм.

11. Детали калибров должны быть надежно соединены между собой так, чтобы в процессе их эксплуатации не происходило качки измерительных частей.

12. Предельный износ калибров-пробок по среднему диаметру на всей длине резьбы допускается меньше номинала на величину 0,04 мм для размеров от 114 до 178 мм и на величину 0,05 мм для размеров от 194 до 508 мм.

13. Величина натяга A калибров-колец в эксплуатации должна проверяться калибром-пробкой, к которому они были припасованы при изготовлении, или другой пробкой (по фактическому начальному натягу), предельные отклонения которой соответствуют требованиям настоящего стандарта.

14. Предельный износ калибров-колец, определяемый уменьшением номинального натяга, допускается на величину 0,6 мм для калибров с размерами от 114 до 178 мм и на величину 0,8 мм для калибров от 194 до 508 мм.

15. По требованию заказчика допускается поставка отдельно калибров-пробок и калибров-колец. Кольца независимо от их количества (до 10) поставляются каждому потребителю, как правило, с пробкой, к которой они были припасованы.

16. Готовые калибры должны быть приняты отделом технического контроля предприятия-поставщика. Поставщик должен гарантировать соответствие всех выпускаемых калибров требованиям настоящего стандарта.

III. МАРКИРОВКА И УПАКОВКА

17. На каждом калибре должны быть нанесены:

- а) наименование трубы;
- б) условный диаметр трубы в мм;
- в) обозначение калибров с левой резьбой;
- г) натяг у торца трубы на кольцах A_r (номинальный по стандарту на трубы) и натяг A (номинальный) на пробках;
- д) порядковый номер калибра;
- е) месяц и год изготовления;

ж) товарный знак предприятия-поставщика;

з) номер настоящего стандарта.

Пр и м е р ы м а р к и р о в к и.

Калибр-кольцо для обсадных труб условного диаметра 245 мм:

Обс 245А, 3, 175 30 II — 65 ГОСТ 10655—63

(товарный знак завода-поставщика).

Калибр-пробка для обсадных труб условного диаметра 159 мм с левой резьбой

Обс 159 лев А 9,5 45 III—65 ГОСТ 10655—63

(товарный знак завода-поставщика).

Пр и м е ч а н и е. Дополнительные знаки маркировки устанавливаются соглашением сторон.

18. При припасовке к одному калибру-пробке одного или нескольких калибров-колец номер на этих кольцах наносится в виде дроби, числитель которой указывает номер пробки, а знаменатель — порядковый номер кольца.

Калибр-пробка снабжается аттестатом. В аттестате должны быть указаны: фактические значения отклонений шага, половины угла профиля, конусности по линии среднего диаметра и среднему диаметру резьбы в основной плоскости.

19. Перед упаковкой каждый калибр должен быть промыт обезжиривающей жидкостью, не вызывающей коррозии, и смазан составом, предохраняющим от коррозии.

20. Смазанные калибры должны быть завернуты во влагонепроницаемую бумагу и упакованы в тару, обеспечивающую сохранность калибров от повреждений.

21. При транспортировании калибров в контейнерах они должны быть упакованы согласно п. 20 и уложены так, чтобы исключалось перемещение тары внутри контейнера.

22. Каждая поставляемая партия калибров должна снабжаться документом, удостоверяющим соответствие калибров требованиям настоящего стандарта.

В документе должно быть указано:

а) наименование организации, в систему которой входит предприятие-поставщик;

б) наименование предприятия-поставщика, его местонахождение (город или условный адрес);

в) наименование изделий и обозначение резьбы;

г) дата выпуска;

д) количество калибров (пробок и колец) в партии;

е) номер настоящего стандарта.

Замена

ГОСТ 5950—63 введен взамен ГОСТ 5950—51.

ПЕРЕЧЕНЬ СТАНДАРТОВ, ВКЛЮЧЕННЫХ В СБОРНИК
(по порядку номеров)

Номер стандарта	Стр.	Номер стандарта	Стр.
ОСТ 1202	12	ГОСТ 2849—64	71
ОСТ 1203	16	ГОСТ 3199—60	89
ОСТ 1204	19	ГОСТ 5939—51	10
ОСТ 1205	22	ГОСТ 6361—52	202
ОСТ 1207	47	ГОСТ 6485—53	146
ОСТ 1208	50	ГОСТ 6528—53	230
ОСТ 1209	54	ГОСТ 6725—53	113
ОСТ 1213	58	ГОСТ 7157—54	141
ОСТ 1214	61	ГОСТ 7660—55	7
ОСТ 1215	62	ГОСТ 7951—59	224
ОСТ 1216	64	ГОСТ 8392—57	197
ОСТ 1219	34	ГОСТ 8393—57	184
ОСТ 1220	26	ГОСТ 9375—60	177
ОСТ НКМ 1221	42	ГОСТ 10071—62	150
ГОСТ 1623—61	96	ГОСТ 10278—62	163
ГОСТ 1774—60	83	ГОСТ 10532—63	121
ГОСТ 2015—53	3	ГОСТ 10653—63	189
ГОСТ 2016—53	78	ГОСТ 10654—63	211
ГОСТ 2533—54	132	ГОСТ 10655—63	218
ГОСТ 2534—44	65	ГОСТ 11952—66	241
		ГОСТ 11953—66	246

СО Д Е Р Ж А Н И Е

ГОСТ 2015—53	Калибры предельные гладкие нерегулируемые. Технические условия	3
ГОСТ 7660—55	Калибры предельные гладкие для валов и отверстий 1—3а классов точности. Обозначения. Расположение полей допусков. Правила применения	7
ГОСТ 5939—51	Калибры предельные гладкие для отверстий менее 1 мм Допуски	10
ОСТ 1202	Калибры рабочие для валов и отверстий 1-го класса точности. Допуски	12
ОСТ 1203	Калибры рабочие для валов 2 и 2а классов точности. Допуски	16
ОСТ 1204	Калибры рабочие для отверстий 2-го класса точности. Допуски	19
ОСТ 1205	Калибры рабочие для отверстий 2а класса точности и для валов и отверстий 3-го и 3а классов точности. Допуски	22
ОСТ 1220	Калибры предельные гладкие для валов и отверстий 4-го класса точности. Допуски	26
ОСТ 1219	Калибры предельные гладкие для валов и отверстий 5-го класса точности. Допуски	34
ОСТ НКМ 1221	Калибры предельные гладкие для валов и отверстий 8-го и 9-го классов точности. Допуски	42
ОСТ 1207	Калибры приемные для валов и отверстий 1-го класса точности. Допуски	47
ОСТ 1208	Калибры приемные для валов 2-го и 2а классов точности и для отверстий 2-го класса точности. Допуски	50
ОСТ 1209	Калибры приемные для отверстий 2а класса точности и для валов и отверстий 3-го и 3а классов точности. Допуски	54
ОСТ 1213	Калибры контрольные к рабочим калибрам для валов 2-го и 2а классов точности. Допуски	58
ОСТ 1214	Калибры контрольные К—И к рабочим калибрам для отверстий 2-го класса точности. Допуски на неточность изготовления	61
ОСТ 1215	Калибры контрольные к рабочим калибрам для валов 3-го и 3а классов точности. Допуски	62
ОСТ 1216	Калибры контрольные К—И к рабочим калибрам для отверстий 3-го класса точности. Допуски на неточность изготовления	64
ГОСТ 2534—44	Калибры предельные листовые для глубин и высот уступов. Допуски	65
ГОСТ 2849—64	Калибры для конусов инструментов	71
ГОСТ 2016—53	Калибры резьбовые (пробки и кольца). Технические условия	78
ГОСТ 1774—60	Калибры резьбовые нерегулируемые. Длины нарезанных частей	83
ГОСТ 3199—60	Калибры для метрической резьбы с диаметрами от 0,25 до 0,9 мм. Допуски	89

ГОСТ 1623—61	Калибры для резьбы. Допуски	96
ГОСТ 6725—53	Калибры для метрических цилиндрических резьб диаметром свыше 200 мм. Допуски	113
ГОСТ 10532—63	Калибры для метрических резьб с зазорами. Допуски	121
ГОСТ 2533—54	Калибры для трубной цилиндрической резьбы. Допуски	132
ГОСТ 7157—54	Калибры для конической резьбы. Допуски	141
ГОСТ 6485—53	Калибры для конической дюймовой резьбы с углом профиля 60°. Допуски	146
ГОСТ 10071—62	Калибры для трапецидальной резьбы. Допуски	150
ГОСТ 10278—62	Калибры для упорной резьбы. Допуски	163
ГОСТ 9375—60	Калибры для резьбы геологоразведочных бурильных труб ниппельного соединения. Допуски и технические требования	177
ГОСТ 8393—57	Калибры для резьбы бурильных геологоразведочных труб и муфт к ним	184
ГОСТ 10653—63	Калибры для резьбы бурильных труб с высаженными концами и муфт к ним	189
ГОСТ 8392—57	Калибры для резьбы замков бурильных труб колонкового геологоразведочного бурения	197
ГОСТ 6361—52	Калибры для резьбы труб колонкового геологоразведочного бурения. Допуски и технические условия	202
ГОСТ 10654—63	Калибры для резьбы насосно-компрессорных труб и муфт к ним	211
ГОСТ 10655—63	Калибры для резьбы обсадных труб и муфт к ним	218
ГОСТ 7951—59	Калибры для зубчатых (шлицевых) соединений с прямым профилем. Допуски	224
ГОСТ 6528—53	Калибры для шлицевых валов и отверстий с эвольвентным профилем. Допуски	230
ГОСТ 11952—66	Калибры для метрической резьбы изделий из пластмасс. Допуски	241
ГОСТ 11953—66	Калибры для метрической резьбы с натягами. Допуски	246

КАЛИБРЫ

Редактор издательства *И. В. Виноградская*
Переплет художника *В. В. Ашмарова*
Технический редактор *Е. З. Рашевская*
Корректор *В. С. Дмитриева*

Сдано в набор 6/VI 1966 г.
Подписано в печать 6/II 1967 г.
Формат бумаги 60×90^{1/16}
Бумага типографская № 3
16,5 усл. п. л. 15,12 уч.-изд. л.
Тираж 15 000 экз. Заказ 1148

Издательство стандартов
Москва, К-1, ул. Щусева, 4.

Ленинградская типография № 6
Главполиграфпрома Комитета по печати
при Совете Министров СССР
Ленинград, ул. Мойсеенко, 10
Цена в переплете 86 коп.