



ГОСУДАРСТВЕННЫЙ СТАНДАРТ  
СОЮЗА ССР

---

## **МАШИНЫ ТЕКСТИЛЬНЫЕ**

**УСЛОВНЫЕ ГРАФИЧЕСКИЕ ОБОЗНАЧЕНИЯ  
ОРГАНОВ УПРАВЛЕНИЯ И СИГНАЛИЗАЦИИ**

**ГОСТ 27269—87  
(СТ СЭВ 5527—86)**

Издание официальное

**ВНЕСЕН** Министерством машиностроения для легкой и пищевой промышленности и бытовых приборов СССР  
Постановлением Государственного комитета СССР по стандартам от 08.04.87 № 1186 стандарт Совета Экономической Взаимопомощи СТ СЭВ 5527—86 «Машины текстильные. Условные графические обозначения органов управления и сигнализации»

**введен в действие непосредственно в качестве государственного стандарта СССР с 01.01.88**

**МАШИНЫ ТЕКСТИЛЬНЫЕ**  
**Условные графические обозначения органов управления**  
**и сигнализации**

Textile machines. Graphical conventional signs  
of control and signal units

**ГОСТ**  
**27269—87**

(СТ СЭВ 5527—86)

ОКСТУ 5102

Дата введения 01.01.88

Настоящий стандарт распространяется на оборудование для текстильной, трикотажной и швейной промышленности и устанавливает условные графические обозначения (далее — символы) основных органов управления, регулирования, сигнализации, а также других элементов.

Настоящий стандарт СЭВ должен применяться совместно с СТ СЭВ 3082—81.



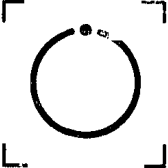
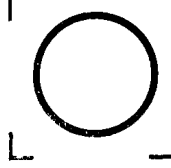
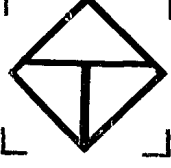
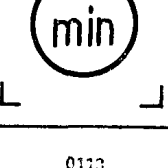
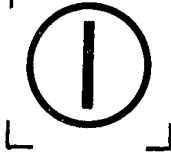
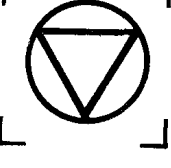
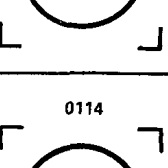
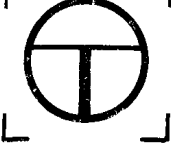

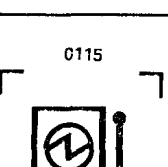
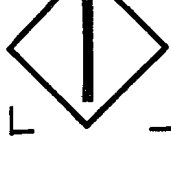
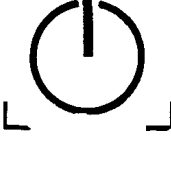
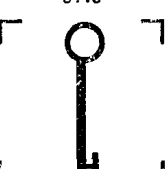
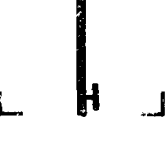
Допускается применение данного стандарта для других видов оборудования легкой промышленности и производства химических волокон.

Символы текстильных машин подразделяют на группы:

- 01 — включение или выключение; коммутационные варианты (табл. 1);
- 02 — элементы, дополняющие графические символы (табл. 2);
- 03 — общие операции обслуживания (табл. 3);
- 04 — общие операции обслуживания на производстве (табл. 4);
- 05 — испытание, контроль, измерение (табл. 5);
- 06 — предупреждение, неисправность (табл. 6);
- 07 — техническое обслуживание; транспорт (табл. 7);
- 08 — энергоносители (общие положения) (табл. 8);
- 09 — среда (вода, пар, воздух, газ, масло, отходы) (табл. 9);
- 10 — тепло, температура, охлаждение (табл. 10);
- 11 — движение, направление движения (табл. 11);
- 12 — скорость (табл. 12);
- 13 — поток материала, ход продукта (табл. 13);
- 14 — действие, давление (табл. 14);
- 15 — размеры, отношения, положения, уровни (табл. 15);
- 16 — машина, установка (табл. 16);
- 17 — функциональные неэлектрические узлы и элементы (табл. 17);
- 18 — валы, намотывание (табл. 18);
- 19 — электроника (общие положения) по СТ СЭВ 2738—80.

## 01. Включение или выключение; коммутационные варианты


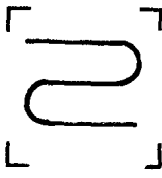

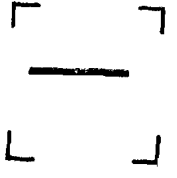


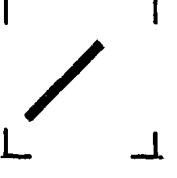
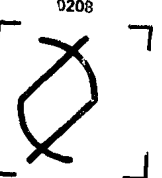
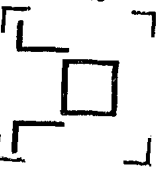
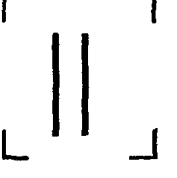
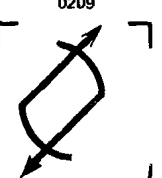
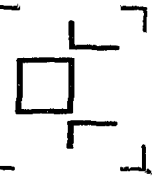
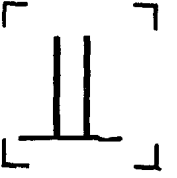
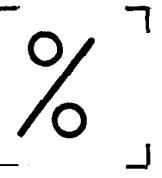
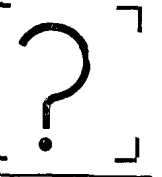

Таблица 1

Наименование	Символ	Наименование	Символ	Наименование	Символ
Включение (преимущественно для прямого соединения с сетью*)	0101 	Быстрый пуск	0106 	Предварительное включение	0111 
Выключение (преимущественно для прямого соединения с сетью)*	0102 	Пуск при постоянном нажатии	0107 	Предварительное включение, периоды в минутах	0112 
Включение — выключение*	0103 	Стоп	0108 	Часы; продолжительность работы; реле времени*	0113 
Включение при постоянном нажатии*	0104 	Быстрый стоп	0109 	Перерыв; временный останов	0114 
Пуск	0105 	Готовность к работе*	0110 	Электрический главный выключатель	0115 
				Устройство для открывания дверей; ключевой выключатель	0116 

\* Для электротехнической и электронной аппаратуры — по СТ СЭВ 2738—80 (для групп 01, 02, 03, 06, 11)

## 02. Элементы, дополняющие графические символы


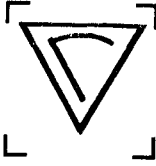

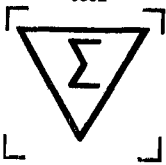
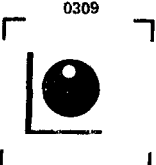
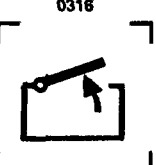
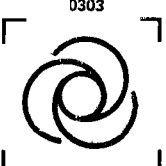
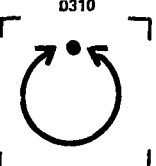
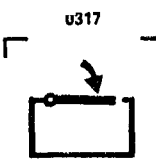

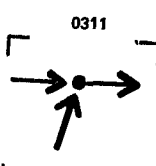
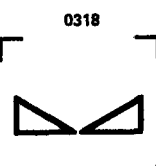
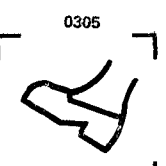
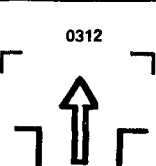
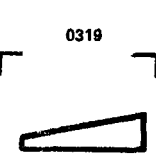
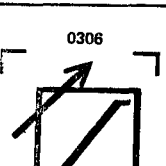
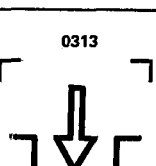
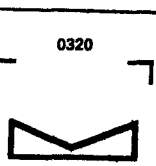
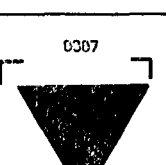
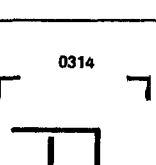
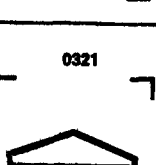
Таблица 2

Наименование	Символ	Наименование	Символ	Наименование	Символ
Плюс; увеличение величины; положительная полярность*	0201 	Непрерывность	0206 	Разница; дельта	0211 
Минус; уменьшение величины; отрицательная полярность*	0202 	Исправление; поручение	0207 	Кнопка со стопором: нормальное положение	0212 
Запрет; не...; отрицание	0203 	Изменение	0208 	отжатое положение	0213 
Параллельность; синхронность; равенство направлений	0204 	Замена; обмен	0209 	сжатое положение	0214 
Шаг; частичный...; интервал; сумма	0205 	Процентное содержание	0210 	Ошибка	0215 
				Вход и выход веществ или продукции	0216 


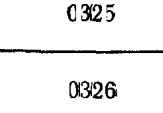

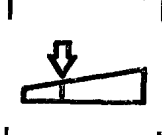


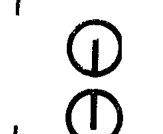



\* Для электротехнической и электронной аппаратуры — по СТ СЭВ 2738—80 (для групп 01, 02, 03, 06, 11)

## 03. Общие операции обслуживания

Таблица 3

Наименование	Символ	Наименование	Символ	Наименование	Символ
Освещение; свет*	0301 	Измерение	0308 	Точная подводка	0315 
Суммирование	0302 	Наладка	0309 	Открытие	0316 
Автоматика	0303 	Регулирование	0310 	Закрывание	0317 
Ручное управление	0304 	Управление	0311 	Баланс; выравнивание; регулирование уровня*	0318 
Пожное управление	0305 	Деблокировка	0312 	Бесступенчатое регулирование (при прямолиней- ном движении)*	0319 
Установка ограничения; установка чувствительности	0306 	Блокировка	0313 	Изменение величин до минималь- ного значения; установка минимума*	0320 
Калибровка	0307 	Соединение	0314 	Изменение величин до максималь- ного значения; установка максимума*	0321 


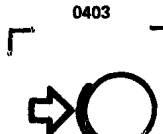

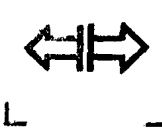

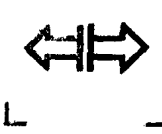

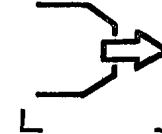
Продолжение табл. 3

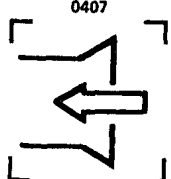
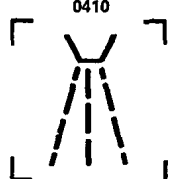
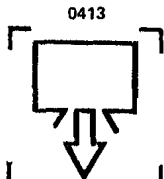
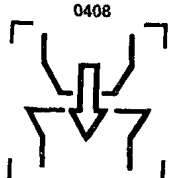
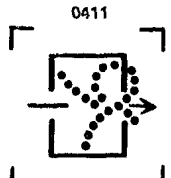
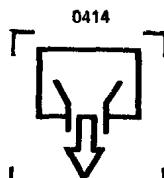
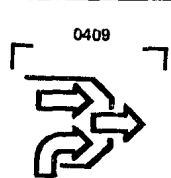
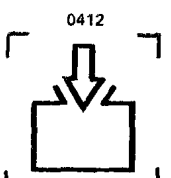
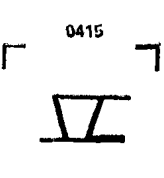
Наименование	Символ	Наименование	Символ	Наименование	Символ
Изменение величины с маркированным исходным положением	0322 	Деление в направлении стрелки	0325 	Изменение частоты вращения	0330 
	0323 		0326 		
Установка величины	0324 	Маркировка; обозначение	0328 	Запрет управления на ходу	0332 
Изменение величины в части диапазона	0329 	Подтверждение; окончание операции	0329 		

\* Для электротехнической и электронной аппаратуры — по СТ СЭВ 2738—80 (для групп 01, 02, 03, 06, 11)

## 04. Общие операции обслуживания на производстве

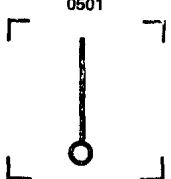
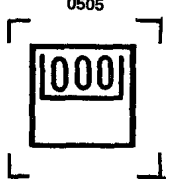
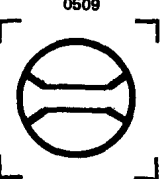
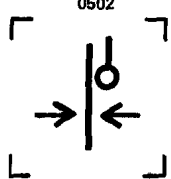

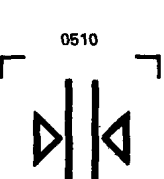
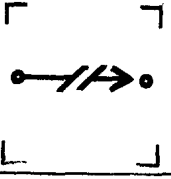

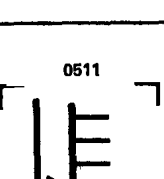

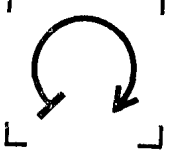
Таблица 4

Наименование	Символ	Наименование	Символ	Наименование	Символ
Зажим; закрепление; прижатие	0401 	Торможение	0403 	Отвод воздуха	0405 
	0402 		0404 		
Разделение; снятие	0402 	Выключение тормоза	0404 	Нагнетание	0406 

Наименование	Символ	Наименование	Символ	Наименование	Символ
Всасывание	0407 	Распыление; увлажнение	0410 	Выпуск; выгрузка; разгрузка	0413 
Нагнетание и всасывание	0408 	Промывание	0411 	Переполнение	0414 
Смесь; добавка	0409 	Загрузка; загрузочное отверстие	0412 	Удаление с поверхности; нанесение	0415 

05. Испытание, контроль, измерение



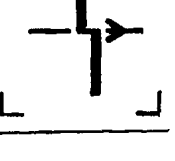
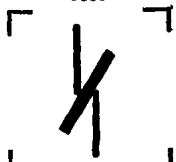
Таблица 5

Наименование	Символ	Наименование	Символ	Наименование	Символ
Контрольный прибор; чувствительный элемент	0501 	Цифровой индикатор измеряемой величины	0505 	Измерение расхода	0509 
Щуп центра; контрольный прибор центра; датчик положения центра	0502 	Самописец	0506 	Величина по шкале	0510 
Контрольный барьер	0503 	Самописец температуры	0507 	Перестановка	0511 
Аналоговый индикатор измеряемой величины	0504 	Предел показаний	0508 		



## 06. Предупреждение, неисправность





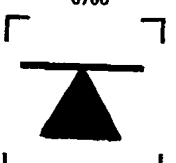
Таблица 6

Наименование	Символ	Наименование	Символ	Наименование	Символ
Сигнальная лампа*	0601 	Оптический предупредительный сигнал; предупредительная светосигнальная установка	0604 	Ошибка во вводе; ошибка в обслуживании	0607 
Акустический сигнал; звонок*	0602 	Неисправность; прерывание	0605 	Неисправность в потоке материала	0608 
Звуковой сигнал; гудок*	0603 		Устранение неисправности; подтверждение устранения неисправности	0606 	Видимый издали световой сигнал—общий
				Опасное электрическое напряжение*	0610 

\* Для электротехнической и электронной аппаратуры — по СТ СЭВ 2738—80 (для групп 01, 02, 03, 06, 11)




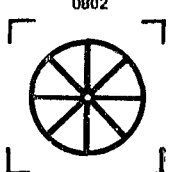
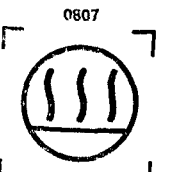
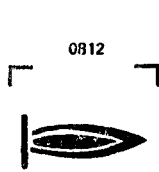
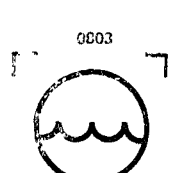
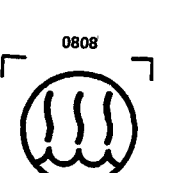
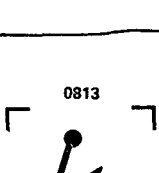
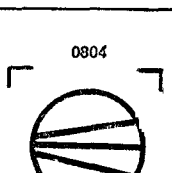
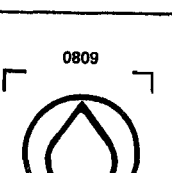
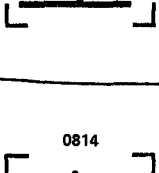
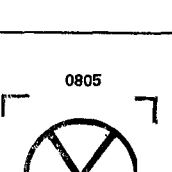
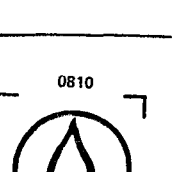
## 07. Техническое обслуживание, транспорт

Таблица 7

Наименование	Символ	Наименование	Символ	Наименование	Символ
Смазка	0701 	Опора центра	0705 	Масса; грузоподъемность	0707 
Чистка вручную	0702 	Место подъема	0706 		

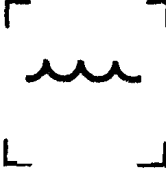
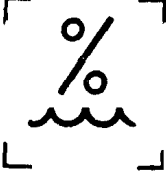
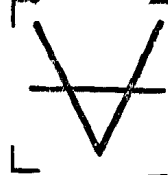








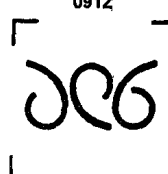
08. Энергоносители (общие положения)

Таблица 8

Наименование	Символ	Наименование	Символ	Наименование	Символ
Электрическая энергия	0801 	Микроволновая энергия	0806 	Воспламенение	0811 
Механическая энергия	0802 	Тепловая энергия	0807 	Нагревательное пламя	0812 
Энергия воды	0803 	Паровая энергия	0808 	Дезионизация; статический разряд	0813 
Пневматическая энергия	0804 	Масляное отопление	0809 	Ионизация; статический заряд	0814 
Гидравлическая энергия	0805 	Газовое отопление	0810 		



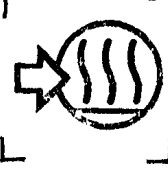

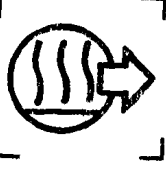
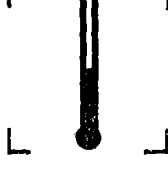
## 09. Среда (вода, пар, воздух, газ, масло, отходы)

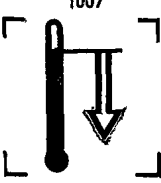
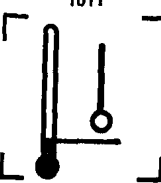

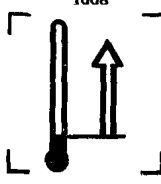
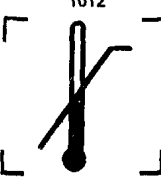

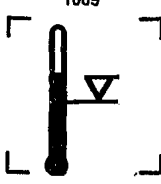
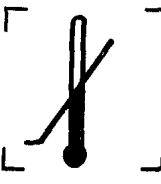
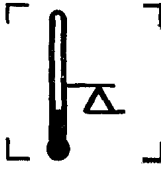

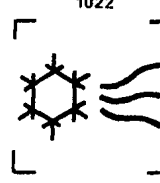
Таблица 9

Наименование	Символ	Наименование	Символ	Наименование	Символ
Вода	0901 	Влажность; содержание воды	0905 	Вакуум	0909 
Теплая вода	0902 	Содержание водяного пара	0906 	Газ	0910 
Водяной пар	0903 	Измерение влажности	0907 	Масло	0911 
Воздух	0904 	Регулирование влажности	0908 	Стружки; отходы материала	0912 

## 10. Тепло, температура, охлаждение

Таблица 10

Наименование	Символ	Наименование	Символ	Наименование	Символ
Теплоотдача: вообще	1001 	Теплоотдача излучением	1003 	Ход теплоносителя назад	1005 
конвекцией	1002 	Ход теплоносителя вперед	1004 	Термометр, температура	1006 

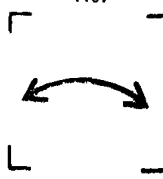
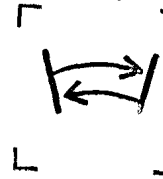
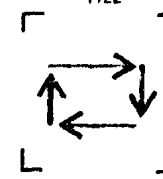
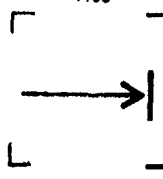
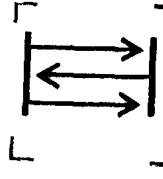

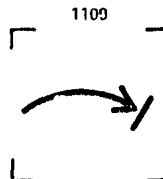



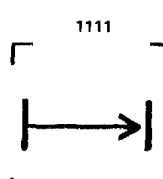
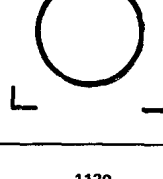
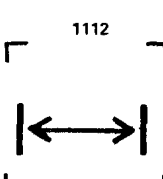

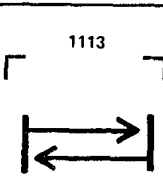
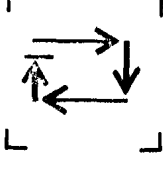

Наименование	Символ	Наименование	Символ	Наименование	Символ
Снижение температуры		Прибор контроля температуры		Регулирование температуры	
Увеличение температуры		Предел температуры: верхний		Охлаждение; замораживание	
Температура: выше нормы			нижний		Регулирование охлаждения или замораживания
ниже нормы		Предварительное переключение повышения температуры		Охлаждение: воздухом	
					водой

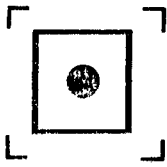

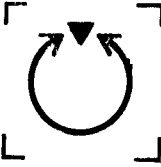
11. Движение, направление движения

Таблица 11

Наименование	Символ	Наименование	Символ	Наименование	Символ
Прямолинейное непрерывное движение в одном направлении*		Непрерывное вращательное движение налево		Прерывистое движение вращательное	
Непрерывное вращательное движение направо		Прерывистое движение прямолинейное		Движение в обоих направлениях*	

Продолжение табл. 11

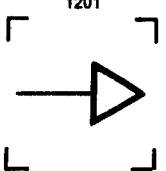
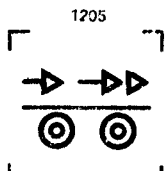
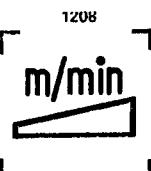
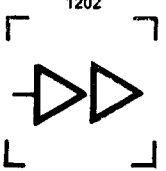
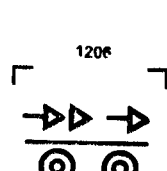
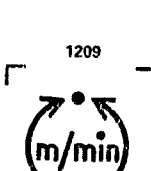
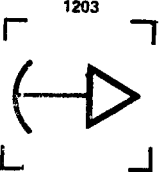
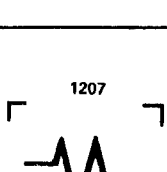
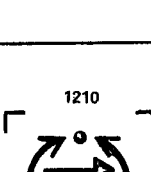
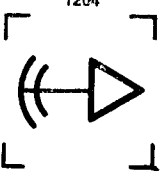
Наименование	Символ	Наименование	Символ	Наименование	Символ
Вращательное движение в обоих направлениях <sup>1</sup>	1107 	Ограниченное вращательное движение с возвратом	1114 	Работа в постоянном автоматическом режиме	1122 
Движение в направлении стрелки ограничено	1108 	Колебательное движение: прямолинейное	1115 	Сокращенный непрерывный ход движений	1123 
Вращательное движение направо ограничено	1109 		вращательное		1116 
Движение в направлении стрелки; от ограничения	1110 	Один оборот	1117 	Разгон при пуске	1125 
Движение от ограничения в направлении стрелки; ограниченное	1111 		Частота вращения, min <sup>-1</sup>		1118 
Ограниченное движение в обоих направлениях*	1112 	Разовое автоматическое движение		1120 	Движение от оператора
Ограниченное прямолинейное движение с возвратом	1113 		1121 	1127 	

Наименование	Символ	Наименование	Символ	Наименование	Символ
Движение к оператору	1123 	Регулирование частоты вращения	1129 	Ориентированный останов веретена или машины	1130 

\* Для электротехнической и электронной аппаратуры — по СТ СЭВ 2738—80 (для групп 01, 02, 03, 06, 11)

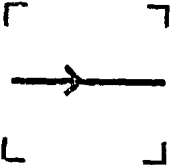
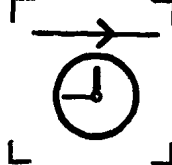
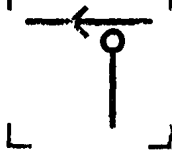
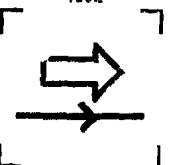
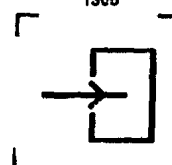
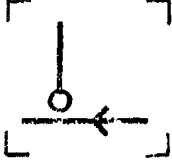
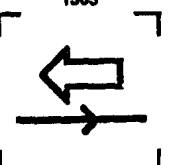
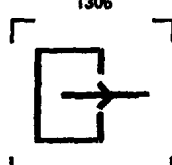
## 12. Скорость

Таблица 12

Наименование	Символ	Наименование	Символ	Наименование	Символ
Скорость	1201 	Вытяжной прибор	1205 	Изменение скорости	1208 
Увеличение скорости	1202 	Опережение; задержка	1206 	Регулирование скорости	1209 
Уменьшение скорости	1203 	Медленная подача	1207 	Синхронизация скоростей	1210 
Резкое уменьшение скорости	1204 				

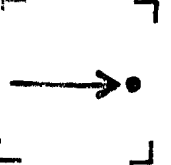
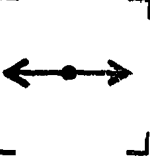
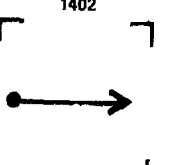
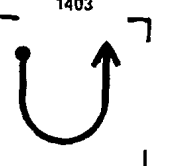
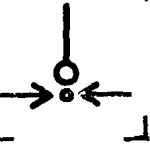
## 13. Поток материала, ход продукта

Таблица 13

Наименование	Символ	Наименование	Символ	Наименование	Символ
Направление движения продукта	1301 	Цикл производства; срок прохождения продукта	1304 	Контрольный прибор: на выходе	1307 
Поток материала: в направлении производства	1302 	Вход продукта в машину	1305 	на входе	1308 
	против направления производства		1303 		1306 

## 14. Действие, давление

Таблица 14

Наименование	Символ	Наименование	Символ
Действие: к точке отсчета	1401 	Действие в двух направлениях: от точки отсчета	1404 
	от точки отсчета		1402 
Реверсирование хода движения	1403 	Прибор контроля давления	1406 

Продолжение табл. 14

Наименование	Символ	Наименование	Символ
Давление сверхвысокое		Измерение давления	
сверхнизкое		Регулирование давления	

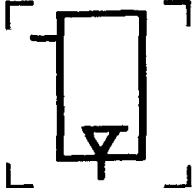
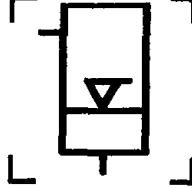
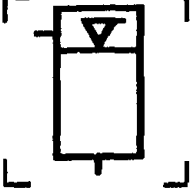
15. Размеры, отношения, положения, уровни

Таблица 15

Наименование	Символ	Наименование	Символ	Наименование	Символ
Требуемый размер		Нейтральная зона		Уровень выше нормы	
Фактический размер		Симметричное движение; симметрия		Уровень ниже нормы	
Нулевое положение		Среднее положение		Регулирование уровня	
Установка нулевой точки		Уровень		Индикация уровня	

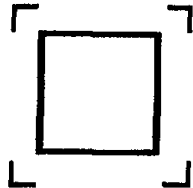
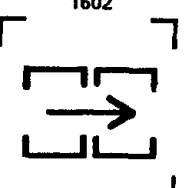
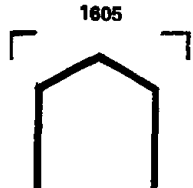
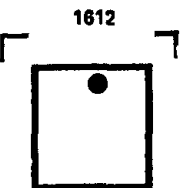
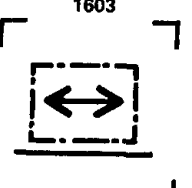
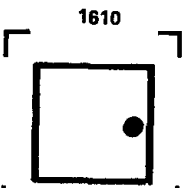
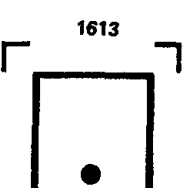


Продолжение табл. 15

Наименование	Символ	Наименование	Символ	Наименование	Символ
Резервуар пустой	1513 	Резервуар частично наполнен	1514 	Резервуар наполнен	1516 

## 16. Машина, установка

Таблица 16

Наименование	Символ	Наименование	Символ	Наименование	Символ
Машина: в самостоятельном режиме	1601 	Функциональная единица; прибор; устройство; узел; прямоугольник	1604 	Сторона машины левая	1611 
в совместной эксплуатации	1602 	Установка; система; помещение	1605 	Верх машины	1612 
Движение узла в двух направлениях	1603 	Сторона машины правая	1610 	Низ машины	1613 

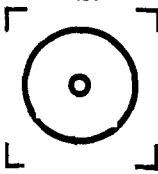
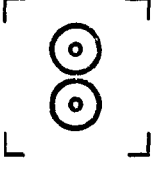
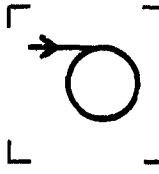
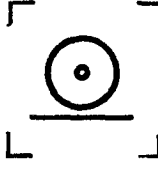
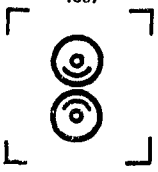
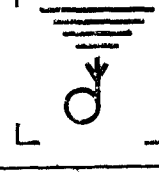
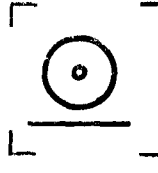
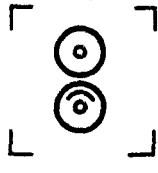
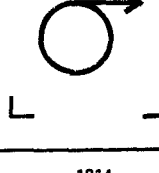


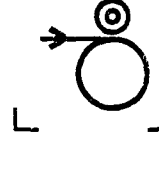
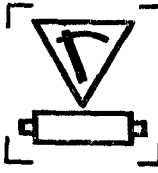
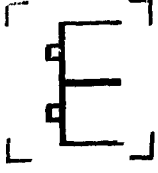
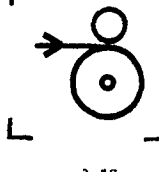
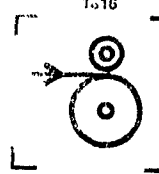
17. Функциональные неэлектрические узлы и элементы

Таблица 17

Наименование	Символ	Наименование	Символ	Наименование	Символ
Соединение общее; сцепление	1701 	Компрессор	1708 	Запорная арматура — общий вид	1715 
Передача — общий вид	1702 	Насос для жидкости — общий вид	1709 	Запорный кран	1716 
Кулачок	1703 	Конденсатоотводчик	1710 	Фильтр механический	1717 
Рычаг переключения	1704 	Направляющая	1711 	Защитная решетка; защитное устройство	1718 
Предохранитель механический	1705 	Мешалка — общий вид	1712 	Защитная крышка: закрытая	1719 
Магазин (накопитель)	1706 	Устройство для перемещения; преобразователь	1713 	открытая	1720 
Ванна	1707 	Теплообменник	1714 		

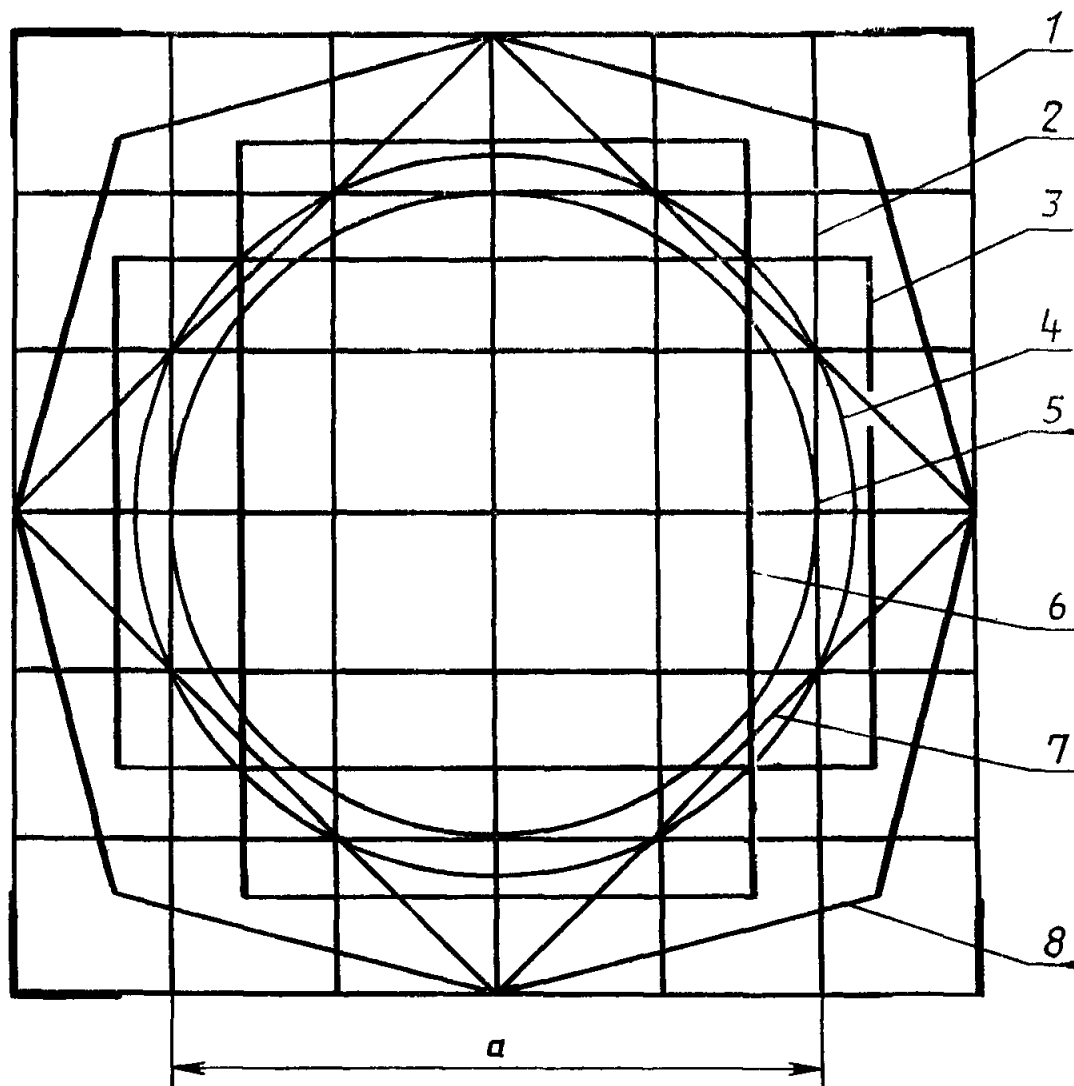
## 18. Валы, наматывание

Таблица 18

Наименование	Символ	Наименование	Символ	Наименование	Символ
Вал; барабан; цилиндр	1801 	Нажимные валы	1806 	Наматывание	1811 
Прилегающий вал	1802 	Нажимные валы: с внутренним давлением	1807 	Наматывание в два сложения	1812 
Поднятый вал	1803 	один вал с внутрен- ним давлением	1808 	Разматывание	1813 
Наносящий вал	1804 	Давление валов	1809 	Наматывание: с окружным приводом	1814 
Измерительный вал	1805 	Концы валов	1810 	с центральным приводом	1815 
				с окружным и центральным приводом	1816 

## ПРИНЦИП ПОСТРОЕНИЯ ГРАФИЧЕСКИХ СИМВОЛОВ

1 При разработке символа выполняют его исходный чертеж на прямоугольной модульной сетке по базовой модели согласно черт. 1.



$a$ —сторона основного квадрата,  $a=50$  мм; 1—маркировочные углы для облегчения воспроизведения; 2—основной квадрат со стороной  $a$ ; 3—прямоугольники размером  $40 \times 62,5$  мм; 4—основная окружность диаметром 56 мм; 5—вторая окружность диаметром 50 мм, вписанная в основной квадрат; 6—второй квадрат, вписанный в основную окружность; 7—третий квадрат, стоящий на вершине, диагонали которого соответствуют наибольшим горизонтальному и вертикальному размерам базовой модели, 8—неправильный восьмиугольник, образованный линиями с наклоном под углом  $30^\circ$  к сторонам квадрата 7 (данный восьмиугольник служит ограничением всех графических символов, вписываемых в базовую модель).

Черт. 1

2. Базовая модель представляет собой вычерченный квадрат размером  $75 \times 75$  мм, разделенный на квадраты размером  $12,5 \times 12,5$  мм, которые совпадают с такими же квадратами основного квадрата 2. В вычерченную сетку квадрата 2 вписаны восемь фигур.

3. Исходный чертеж каждого графического символа вписывают в базовую модель в соответствии со следующими правилами:

1) все линии исходного чертежа должны иметь равномерную толщину 2 мм.

В виде исключения допускается толщина линии 4 мм:

для лучшего понимания и визуального восприятия, если графический символ состоит только из одной или двух линий;

для отдельных линий в графическом символе, которые для лучшего понимания должны быть выделены;

2) минимальное расстояние между двумя линиями выполняют не меньше полуторной минимальной толщины линий;

3) графические символы, состоящие из простых геометрических фигур, например, окружности или прямоугольника вычерчивают с использованием основных фигур базовой модели. В этих случаях линии основных фигур базовой модели должны представлять собой середину линий графических символов;

4) при разработке графического символа следует обращать внимание на равномерное использование площади базовой модели для того, чтобы создать оптически одинаковое восприятие символов; например, символ, состоящий из ок-

ружности без наружных элементов, должен вычерчиваться на основной окружности 4, а символ, состоящий из окружности с наружными элементами, — на меньшей окружности 5;

5) не следует использовать углы менее  $30^\circ$ ;

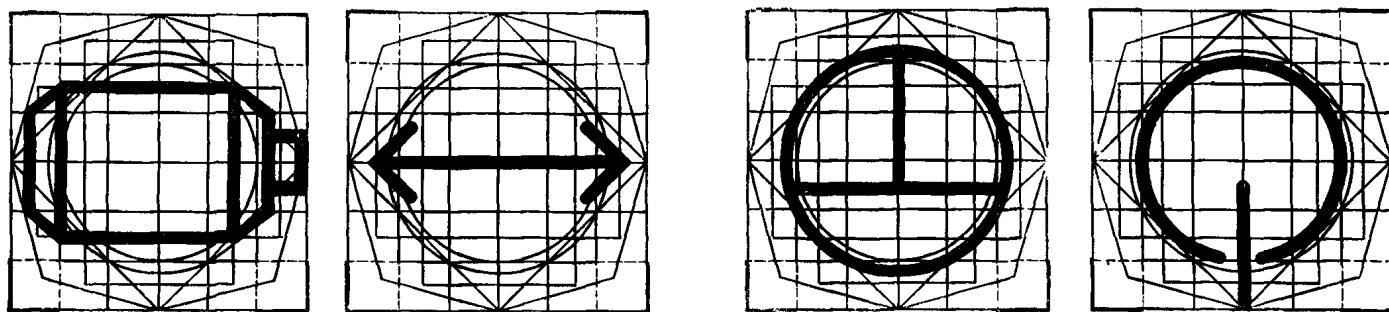
6) размеры стрелок в графических символах выбирают в соответствии с необходимостью и зрительным восприятием.

Используют три вида стрелок различного значения:



4. Исходный чертеж графического символа зарабатывают по базовой модели с номинальным размером  $a$ . Фактический размер графического символа получают в результате увеличения или уменьшения исходного чертежа.

5. Примеры использования базовой модели для получения графических символов приведены на черт. 2.



Черт. 2

## ПРИЛОЖЕНИЕ 2

### Справочное

#### ПЕРЕЧЕНЬ НОМЕРОВ ГРАФИЧЕСКИХ СИМВОЛОВ, СООТВЕТСТВУЮЩИХ НОМЕРАМ СИМВОЛОВ МЕЖДУНАРОДНЫХ СТАНДАРТОВ ИСО 7000—84 и МЭК 417—82

0101 — МЭК 5007	0316 — ИСО 0024	0503 — ИСО 0161
0102 — МЭК 5008	0317 — ИСО 0025	0601 — МЭК 5115
0103 — МЭК 5010	0318 — МЭК 5072	0602 — МЭК 5013
0104 — МЭК 5011	0319 — МЭК 5004	0603 — МЭК 5014
0105 — МЭК 5104	0320 — МЭК 5146	0604 — ИСО 0085
0106 — МЭК 5177	0321 — МЭК 5147	0605 — ИСО 0228
0109 — МЭК 5178	0322 — ИСО 0541	0610 — МЭК 5036
0110 — МЭК 5009	0327 — ИСО 0254	0701 — ИСО 0031
0113 — МЭК 5184	0330 — ИСО 0592	0702 — ИСО 0423
0114 — МЭК 5111	0331 — ИСО 0507	0706 — ИСО 0542
0115 — ИСО 0353	0332 — ИСО 0506	0707 — ИСО 0430
0116 — ИСО 0517	0333 — ИСО 0093	0801 — ИСО 0232
0201 — МЭК 5005	0401 — ИСО 0018	0802 — ИСО 0522
0202 — МЭК 5006	0402 — ИСО 0019	0803 — ИСО 0524
0207 — МЭК 5105	0403 — ИСО 0020	0804 — ИСО 0231
0208 — —	0404 — ИСО 0021	0805 — ИСО 0525
0209 — ИСО 0273	0405 — ИСО 0596	0807 — ИСО 0523
0216 — ИСО 0251	0406 — ИСО 0032	0808 — ИСО 0511
0301 — МЭК 5012	0407 — ИСО 0033	0811 — ИСО 0363
0302 — ИСО 0518	0409 — ИСО 0181	0812 — ИСО 0364
0303 — ИСО 0017	0410 — ИСО 0073	0813 — ИСО 0554
0304 — ИСО 0096	0411 — ИСО 0222	0814 — ИСО 0555
0307 — ИСО 0160	0412 — ИСО 0028	0901 — ИСО 0536
0310 — ИСО 0095	0413 — ИСО 0029	0903 — ИСО 0530
0311 — ИСО 0094	0414 — ИСО 0030	0904 — ИСО 0537
0312 — ИСО 0023	0415 — ИСО 0362	0905 — ИСО 0505
0313 — ИСО 0022	0501 — ИСО 0588	0907 — ИСО 0224

0908 — ИСО 0589	1115 — ИСО 0008	1511 — ИСО 0176
0912 — ИСО 0313	1116 — ИСО 0008	1512 — ИСО 0361
1001 — ИСО 0535	1117 — ИСО 0258	1601 — ИСО 0569
1002 — ИСО 0515	1119 — ИСО 0009	1602 — ИСО 0568
1003 — ИСО 0230	1120 — ИСО 0010	1603 — ИСО 0565
1004 — ИСО 0584	1121 — ИСО 0426	1701 — ИСО 0015
1005 — ИСО 0585	1122 — ИСО 0026	1702 — ИСО 0012
1006 — ИСО 0034	1123 — ИСО 0428	1703 — ИСО 0016
1007 — ИСО 0036	1124 — ИСО 0427	1705 — ИСО 0314
1008 — ИСО 0035	1129 — ИСО 0540	1708 — ИСО 0137
1009 — ИСО 0432	1130 — ИСО 0412	1709 — ИСО 0134
1010 — ИСО 0433	1201 — МЭК 5107	1710 — ИСО 0157
1011 — ИСО 0182	1202 — МЭК 5108	1712 — ИСО 0131
1012 — ИСО 0533	1203 — ИСО 0527	1714 — ИСО 0111
1013 — ИСО 0534	1204 — ИСО 0528	1715 — ИСО 0234
1014 — ИСО 0586	1205 — ИСО 0512	1716 — ИСО 0510
1015 — ИСО 0175	1210 — ИСО 0547	1718 — ИСО 0550
1020 — ИСО 0027	1305 — ИСО 0226	1801 — ИСО 0566
1021 — ИСО 0559	1306 — ИСО 0227	1802 — ИСО 0179
1022 — ИСО 0543	1307 — ИСО 0059	1803 — ИСО 0180
1023 — ИСО 0544	1308 — ИСО 0058	1804 — ИСО 0560
1101 — МЭК 5022	1401 — МЭК 5026	1806 — ИСО 0194
1102 — ИСО 0004	1402 — МЭК 5025	1807 — ИСО 0199
1104 — ИСО 0252	1403 — ИСО 0539	1808 — ИСО 0564
1105 — ИСО 0431	1404 — МЭК 5027	1809 — ИСО 0551
1106 — МЭК 5023	1405 — МЭК 5028	1810 — ИСО 0201
1107 — ИСО 0005	1406 — ИСО 1406	1811 — ИСО 0037
1108 — ИСО 0001	1409 — ИСО 0233	1812 — ИСО 0213
1109 — ИСО 0006	1410 — ИСО 0548	1813 — ИСО 0038
1110 — ИСО 0521	1503 — ИСО 0540	1814 — ИСО 0566
1111 — ИСО 0253	1506 — ИСО 0503	1815 — ИСО 0557
1112 — МЭК 5024	1507 — ИСО 0514	1816 — ИСО 0568
1113 — ИСО 0002	1508 — ИСО 0159	
1114 — ИСО 0007		

Номера графических символов 0101, 0102, 0103, 0104, 0110, 0609 соответствуют СТ СЭВ 3082—81.

ПРИЛОЖЕНИЕ 3

Обязательное

СВЕДЕНИЯ О СООТВЕТСТВИИ ССЫЛОК НА ГОСУДАРСТВЕННЫЕ СТАНДАРТЫ ССЫЛКАМ НА СТАНДАРТЫ СЭВ

Раздел, в котором приведена ссылка	Обозначение государственного стандарта	Обозначение стандарта СЭВ
Вводная часть Вводная часть и табл. 1	ГОСТ 12.4.040—78 ГОСТ 26049—83	СТ СЭВ 3082—81 СТ СЭВ 2738—80

Редактор *В. П. Огурцов*  
Технический редактор *Г. А. Тербинкина*  
Корректор *А. С. Черноусова*

Слано в наб. 08.05.87 Подп. в печ. 07.07.87 2,5 усл. п. л. 2,88 усл. кр.-отт. 1,79 уч.-изд. л.  
Тир. 8000 Цена 10 коп.

Ордена «Знак Почета» Издательство стандартов, 123840, Москва, ГСП,  
Новопресненский пер., 3.  
Калужская типография стандартов, ул. Московская, 256. Зак. 1267