

СССР	СТРОИТЕЛЬНЫЙ КАТАЛОГ ЧАСТЬ 3 ТИПОВАЯ ДОКУМЕНТАЦИЯ НА КОНСТРУКЦИИ, ИЗДЕЛИЯ И УЗЛЫ ЗДАНИЙ И СООРУЖЕНИЙ	ИЗДЕЛИЯ И УЗЛЫ ИНЖЕНЕРНОГО ОБОРУДОВАНИЯ Серия 5.416-2 Вып. 1,2,3,4
ЦИТП	НЕСТАНДАРТИЗИРОВАННОЕ ОБОРУДОВАНИЕ ДЛЯ ПОЖАРНЫХ ДЕПО	УДК 614.843
НОЯБРЬ 1988		На 3-х листах На 5-и страницах Страница I

D1AA ТЕХНИЧЕСКАЯ ХАРАКТЕРИСТИКА

Но- мер	Тип изделия	Обозначение	Размеры, мм				Масса, кг
			A	B	C	H	
I	2	3	4	5	6	7	8

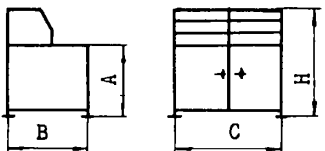
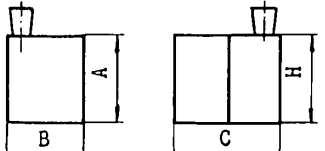
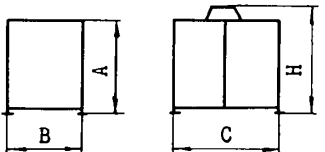
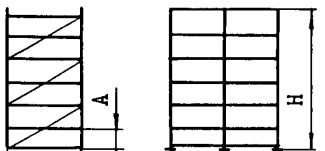
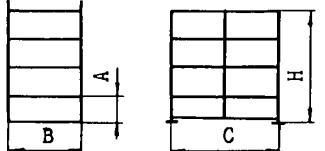
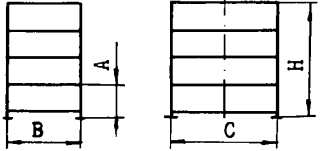
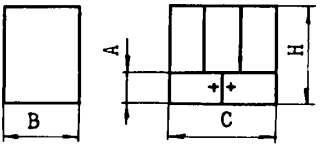
ВЕРСТАКИ, СТОЛЫ (Выпуск I)

I		H910-00-000	860	800	1200	1500	182
2		H920-00-000	1400	850	1250	800	146
3		H922-00-000	600	530	530	800	39
4		H926-00-000	900	600	1500	1300	44,5

НЕСТАНДАРТИЗИРОВАННОЕ ОБОРУДОВАНИЕ
ДЛЯ ПОЖАРНЫХ ДЕЛО

ИЗДЕЛИЯ И УЗЛЫ
ИНЖЕНЕРНОГО
ОБОРУДОВАНИЯ
Серия 5.416-2
Вып. 1,2,3,4

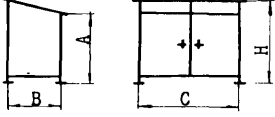
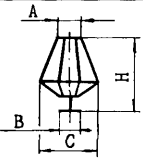
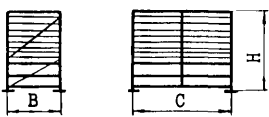
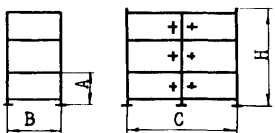
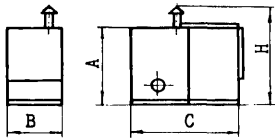
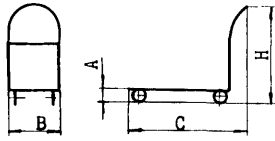
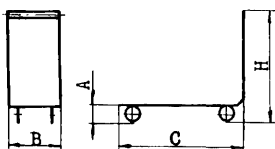
Лист 1
Страница 2

I	2	3	4	5	6	7	8
5		Н927-00-000	800	800	1000	1250	75
ШКАФЫ, СТЕЛЛАЖИ (Выпуск 2)							
6		Н914-00-000	1800	800	1000	2300	226
7		Н915-00-000	1005	400	645	1230	48
8		Н916-00-000	400	500	1500	3000	420
9		Н918-00-000	600	600	1500	2480	335
10		Н919-00-000	950	700	1900	3000	473
11		Н921-00-000	600	550	1224	2250	133

НЕСТАНДАРТИЗИРОВАННОЕ ОБОРУДОВАНИЕ
ДЛЯ ПОЖАРНЫХ ДЕПО

ЗДЕЛКИ И УЗЛЫ
ИНЖЕНЕРНОГО
ОБОРУДОВАНИЯ
Серия Б.416-2
Вып. 1,2,3,4

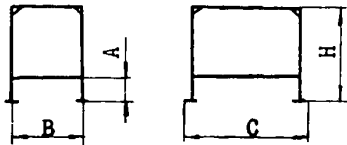
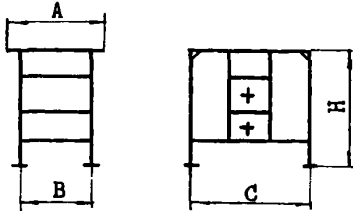
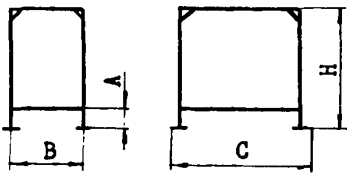
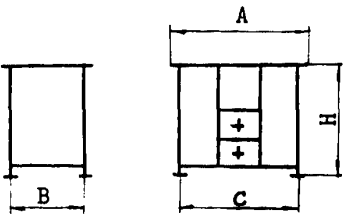
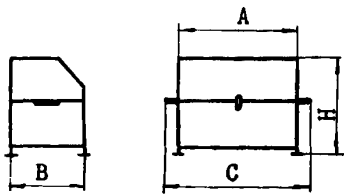
Лист 2
Страница 3

I	2	3	4	5	6	7	8
I2		H924-00-000	1830	300	1500	1850	170
I3		H925-00-000	620	650	880	1500	170
I4		H930-00-000	1224	500	-	2000	362
I5		H931-00-000	600	550	1224	1300	141
ШКАФ ДЛЯ СУШКИ КИП (Выпуск 3)							
I6		H923-00-000	2000	800	1550	2315	480
ТЕЛЕЖКИ И ДРУГОЕ ОБОРУДОВАНИЕ (Выпуск 4)							
I7		H928-00-000	188	460	910	910	35
I8		H933-00-000	202	808	1240	950	70

НЕСТАНДАРТИЗИРОВАННОЕ ОБОРУДОВАНИЕ
ДЛЯ ПОЖАРНЫХ ДЕПО

ИЗДЕЛИЯ И УЗЛЫ
ИНЖЕНЕРНОГО
ОБОРУДОВАНИЯ
Серия 5.416-2
Вып. 1, 2, 3, 4

Лист 2
Страница 4

I	2	3	4	5	6	7	8
19		H911-00-000	200	630	960	840	67
20		H912-00-000	793	667	917	910	91
21		H913-00-000	150	630	730	800	51
22		H932-00-000	600	390	540	800	54
23		H929-00-000	1000	500	1150	612	50

С2ВА УКАЗАНИЯ ПО ПРИМЕНЕНИЮ

Нестандартизированное оборудование устанавливается в различных производственных и вспомогательных помещениях пожарных депо.

ДОПОЛНИТЕЛЬНЫЕ ДАННЫЕ

Серия 5.416-2 разработана применительно к типовым проектам пожарных депо на 2, 4, 6, 8 автомашин.

НЕСТАНДАРТИЗИРОВАННОЕ ОБОРУДОВАНИЕ
ДЛЯ ПОЖАРНЫХ ДЕПО

ИЗДЕЛИЯ И УЗЛЫ
ИНЖЕНЕРНОГО
ОБОРУДОВАНИЯ
Серия 5.416-2
Вып. 1,2,3,4

Лист 3
Страница 5

В7ЕА СОСТАВ ПРОЕКТНОЙ ДОКУМЕНТАЦИИ

- Выпуск 1 - Верстаки, столы. Рабочие чертежи
Выпуск 2 - Шкафы, стеллажи. Рабочие чертежи
Выпуск 3 - Шкаф для сушки КИП. Рабочие чертежи
Выпуск 4 - Тележки и другое оборудование. Рабочие чертежи

Объем проектных материалов, приведенных к формату А4-1212 форматок

- В7ВА АВТОР ПРОЕКТА - Учреждение ИГ-548, 197046, Ленинград
В7НА УТВЕРЖДЕНИЕ - утверждены МВД СССР, протокол от 17.06.88 г. № 49-88,
введены в действие Учреждением ИГ-548, приказ от 29.06.88г. №186
с 01.08.88г.
Срок действия - 1992 год.
В7КА ПОСТАВЩИК - Учреждение ИГ-548/II, 620035, Свердловск

Катал. л. № 061973

Главный инженер проекта *С.П. Кудрявцев*

В.Г. Васильев

Главный инженер Учреждения ИГ-548 *М.М. Мамонтов*